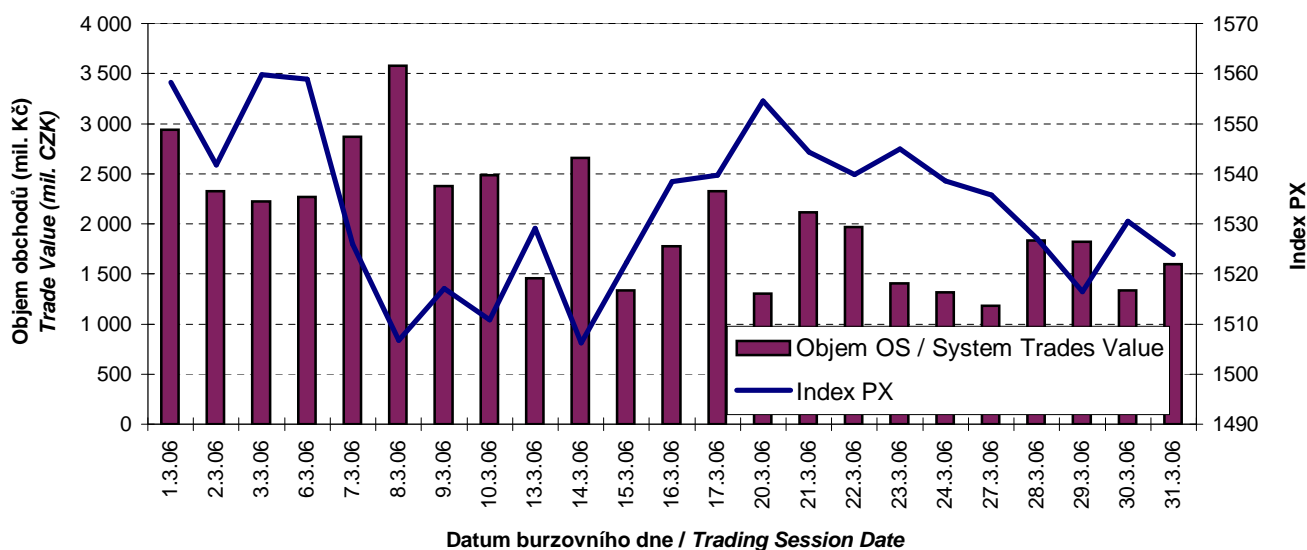




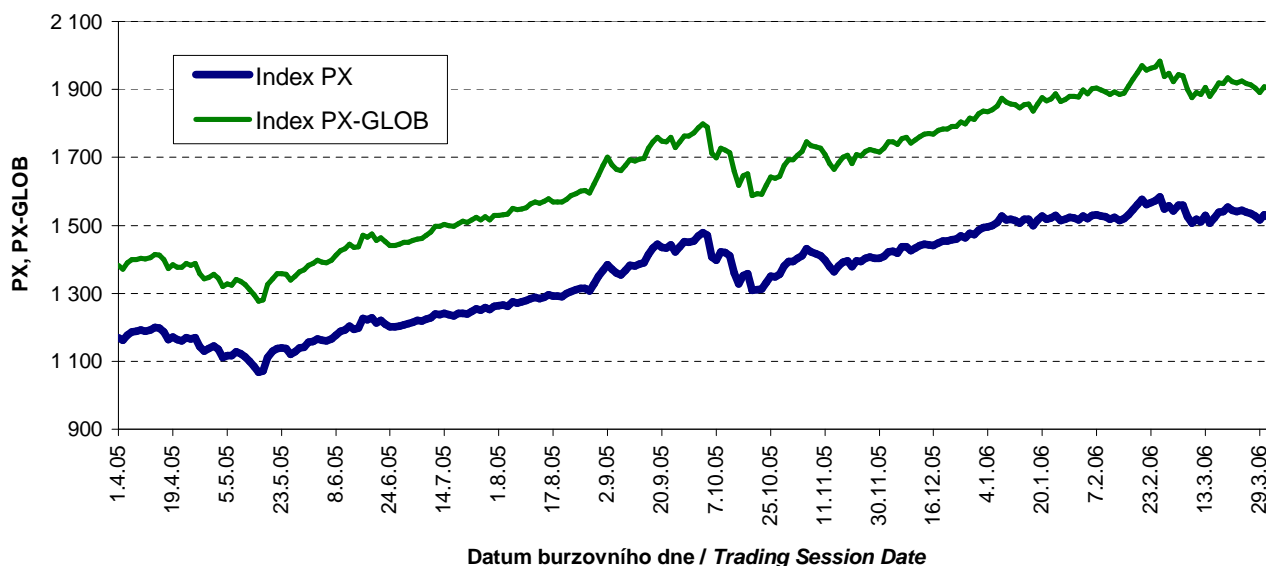
**BURZOVNÍ INDEXY V HODNOCENÉM MĚSÍCI**  
**EXCHANGE INDICES IN THE MONTH UNDER REVIEW**

Index	Hodnota (konec měsíce)  Value (End of Month)	Měsíční změna (%)  Monthly Change (%)	Roční změna (%)  Annual Change (%)	Měsíční max.  Monthly Max.	Datum max.  Date of Max.	Měsíční min.  Monthly Min.	Datum min.  Date of Min.
PX	1 523,9	-1,53	30,43	1 559,8	3.3.06	1 506,2	14.3.06
PX-GLOB	1 901,6	-1,91	37,57	1 946,9	1.3.06	1 876,7	8.3.06

**OBJEMY AKCIOVÝCH OBCHODŮ OBCHOD. SYSTÉMU A INDEX PX**  
**SYSTEM TRADES VALUE OF SHARES AND INDEX PX**



**VÝVOJ INDEXŮ PX A PX-GLOB (12 MĚSÍCŮ)**  
**EXCHANGE INDICES IN THE LAST 12 MONTHS**

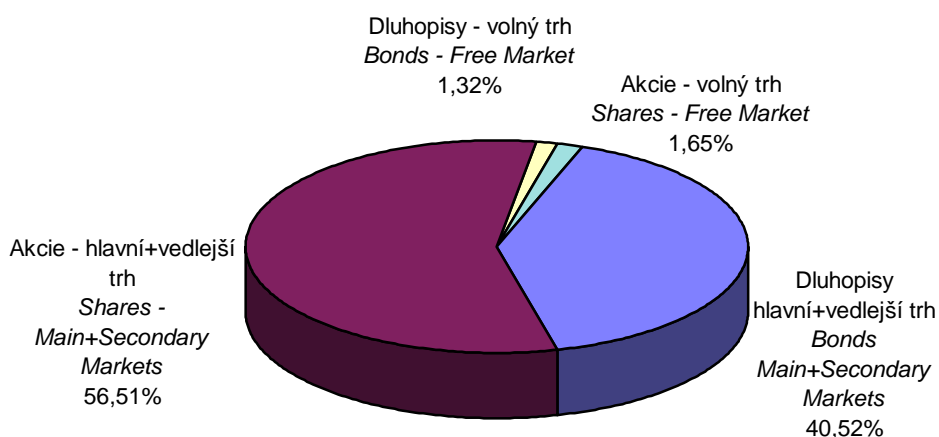


**PŘEHLED OBJEMŮ OBCHODŮ**  
**TRADE VALUE BY MARKET AND TYPE OF SECURITY**

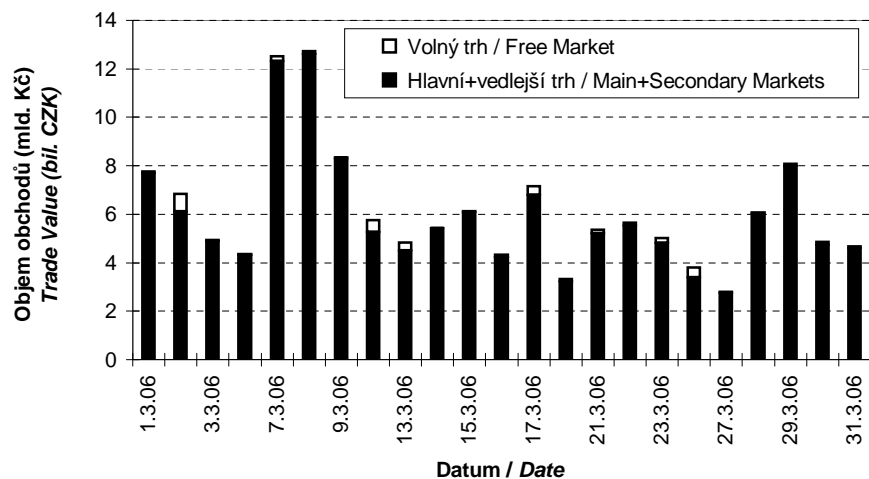
Druh CP Securite Type		Dluhopisy Bonds		Akcie Shares		Celkem All	
Trh Market		Objem (tis. Kč) Value (CZK 000s)	Počet (ks) Volume (pieces)	Objem (tis. Kč) Value (CZK 000s)	Počet (ks) Volume (pieces)	Objem (tis. Kč) Value (CZK 000s)	Počet (ks) Volume (pieces)
Hlavní Main	OS / ST	0,000	0	45 197 922,488	49 077 080	45 197 922,488	49 077 080
	OC / OT	56 164 250,338	5 126 915	34 262 370,716	41 210 128	90 426 621,054	46 337 043
	Celk./Total	56 164 250,338	5 126 915	79 460 293,205	90 287 208	135 624 543,542	95 414 123
Vedlejší Secondary	OS / ST	0,000	0	36 045,461	16 896	36 045,461	16 896
	OC / OT	908 333,914	10 590	101 616,750	71 310	1 009 950,664	81 900
	Celk./Total	908 333,914	10 590	137 662,211	88 206	1 045 996,125	98 796
Volný Free	OS / ST	4 298,483	405	1 271 954,437	91 661	1 276 252,920	92 066
	OC / OT	1 856 789,133	166 079	1 055 333,056	61 586	2 912 122,189	227 665
	Celk./Total	1 861 087,616	166 484	2 327 287,493	153 247	4 188 375,109	319 731
Celkem Total	OS / ST	4 298,483	405	46 505 922,387	49 185 637	46 510 220,870	49 186 042
	OC / OT	58 929 373,385	5 303 584	35 419 320,522	41 343 024	94 348 693,906	46 646 608
	Celk./Total	58 933 671,868	5 303 989	81 925 242,909	90 528 661	140 858 914,777	95 832 650

OS = Obchody obchodního systému, OC = Ostatní obchody členů burzy  
ST = System Trades, OT = Other Trades of PSE members

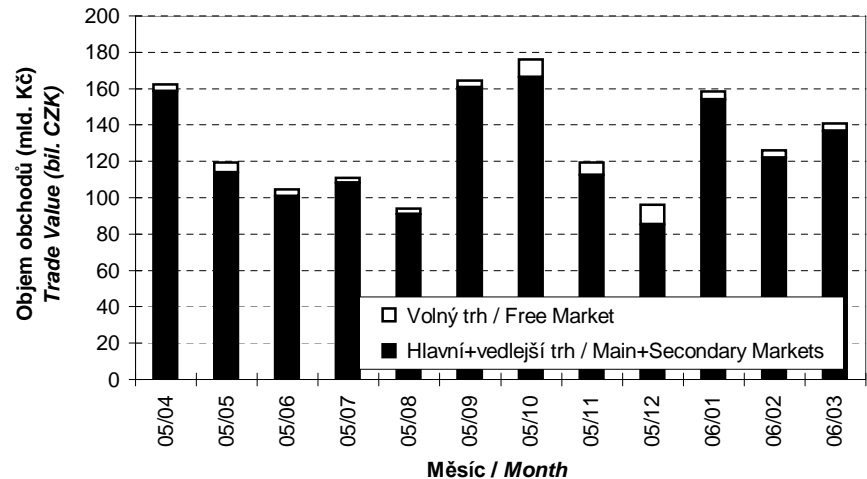
**SKLADBA CELKOVÝCH OBJEMŮ OBCHODŮ**  
**TOTAL TRADE VALUE STRUCTURE**



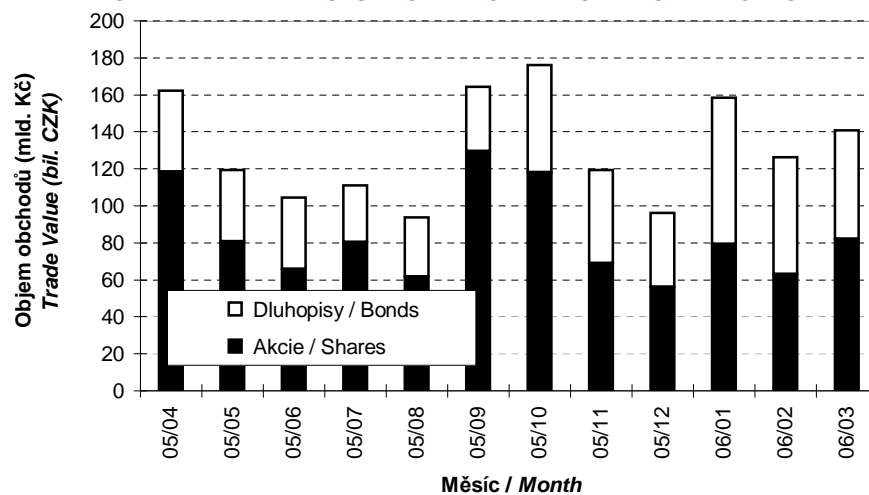
**OBJEMY OBCHODŮ V ČLENĚNÍ NA HLAVNÍ+VEDLEJŠÍ A VOLNÝ TRH**  
**TRADE VALUES IN MAIN+SECONDARY AND FREE MARKETS**



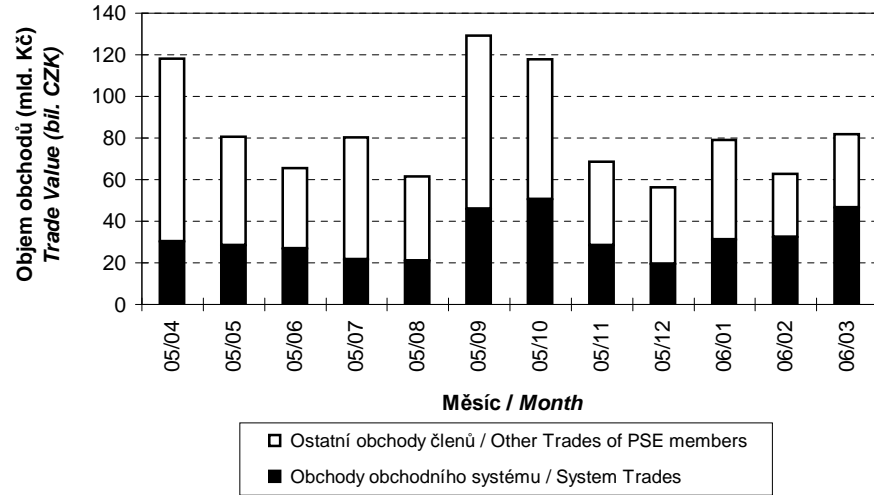
**MĚSÍČNÍ OBJEMY OBCHODŮ V ČLENĚNÍ NA HLAVNÍ+VEDLEJŠÍ A VOLNÝ TRH**  
**MONTHLY TRADE VALUES IN MAIN+SECONDARY AND FREE MARKETS**



**MĚSÍČNÍ OBJEMY OBCHODŮ V ČLENĚNÍ NA AKCIE A DLUHOPISY**  
**MONTHLY TRADE VALUES BROKEN DOWN BY SHARES AND BONDS**



**MĚSÍČNÍ OBJEMY OBCHODŮ V ČLENĚNÍ NA OS A OC - AKCIE**  
**MONTHLY TRADE VALUES IN ST AND OT - SHARES**



**OBOROVÉ OBJEMY OBCHODŮ AKCIÍ A JEJICH PODÍLY NA CELKU**  
**TRADE VALUE OF SHARES BY SECTOR AND AS PERCENTAGE OF THE TOTAL VALUE**

Číslo No.	Obor Sector	Objem OS (mil. Kč)	Podíl (%)	Objem OC (mil. Kč)	Podíl (%)	Objem celkem (mil. Kč)	Podíl (%)
		Value ST (mil. CZK)	(%)	Value OT (mil. CZK)	(%)	Total Value (mil. CZK)	(%)
1	Zemědělství / Agriculture	0,000	0,00	0,000	0,00	0,000	0,00
2	Výroba potravin / Food Production	0,060	0,00	0,000	0,00	0,060	0,00
3	Výroba nápojů a tabáku / Beverages & Tobacco	1 269,390	2,73	1 055,333	2,98	2 324,723	2,84
4	Těžba, zpracování nerostů a rud / Mining	23,667	0,05	0,000	0,00	23,667	0,03
5	Textilní, oděvní, kožedělný / Textiles	0,000	0,00	0,000	0,00	0,000	0,00
6	Dřevařský a papírenský / Wood and Paper	0,560	0,00	0,000	0,00	0,560	0,00
7	Chemický, farmaceut., guma / Chemicals, Pharmacy, Rubber	10 270,269	22,08	6 419,778	18,13	16 690,046	20,37
8	Stavebnictví, stav. hmoty / Building	11,031	0,02	0,000	0,00	11,031	0,01
9	Hutnictví, zpracování kovů / Metallurgy	0,000	0,00	0,000	0,00	0,000	0,00
10	Strojírenství / Mechanical Engineering	0,010	0,00	0,000	0,00	0,010	0,00
11	Elektrotechnika, elektronika / Electrical Engineering, Electronics	0,000	0,00	0,000	0,00	0,000	0,00
12	Energetika / Energy	14 602,013	31,40	12 434,321	35,11	27 036,334	33,00
13	Doprava a spoje / Transportation	4 546,046	9,78	6 680,585	18,86	11 226,631	13,70
14	Obchod / Trade	0,000	0,00	0,000	0,00	0,000	0,00
15	Peněžnictví / Finance and Banking	11 428,617	24,57	6 473,118	18,28	17 901,735	21,85
16	Služby / Services	1 879,870	4,04	673,364	1,90	2 553,234	3,12
17	Bižuterie, sklo a keramika / Jewelry, Glass, Ceramics	0,000	0,00	0,000	0,00	0,000	0,00
18	Investiční fondy / Investment Funds	0,000	0,00	0,000	0,00	0,000	0,00
19	Ostatní / Others	2 474,390	5,32	1 682,823	4,75	4 157,213	5,07

**INDIKÁTORY HLAVNÍHO A VEDLEJŠÍHO TRHU (KONEC MĚSÍCE)**  
**INDICATORS OF MAIN AND SECONDARY MARKETS (MONTH - END)**

Indikátor Indicator	P/E P/E	P/BV P/BV	Dividendový výnos (%) Dividend Yields (%)
Hodnota Value	27,75	2,85	1,70

**POČTY REGISTROVANÝCH EMISÍ (KONEC MĚSÍCE)**  
**NUMBER OF REGISTERED ISSUES (MONTH - END)**

	Dluhopisy Bonds	Akcie Shares	Podílové listy Units	Celkem Total
Hlavní trh / Main Market	27	9	0	36
Vedlejší trh / Secondary Market	16	18	0	34
Volný trh / Free Market	55	12	0	67
<b>Celkem / Total</b>	<b>98</b>	<b>39</b>	<b>0</b>	<b>137</b>

**EMISE AKCIÍ S NEJVĚTŠÍMI CELKOVÝMI OBJEMY OBCHODŮ  
ISSUES OF SHARES WITH THE HIGHEST TOTAL TRADE VALUE**

	ISIN	Název	Trh <sup>1)</sup>	Objem (mil. Kč)	Podíl <sup>2)</sup> (%)	Kumul. <sup>2)</sup> (%)
	ISIN	Issuer	Market <sup>1)</sup>	Value (mil. CZK)	<sup>2)</sup> (%)	Cumul. <sup>2)</sup> (%)
1	CZ0005112300	CEZ	A	27 035,182	33,00	33,00
2	NL0000405173	ZENTIVA	A	13 056,635	15,94	48,94
3	CZ0009093209	ČESKÝ TELECOM	A	11 226,631	13,70	62,64
4	CZ0008019106	KOMERČNÍ BANKA	A	10 372,783	12,66	75,30
5	AT0000652011	ERSTE BANK	A	6 271,502	7,66	82,96
6	BMG200452024	CETV	A	4 157,213	5,07	88,03
7	CZ0009091500	UNIPETROL	A	3 631,308	4,43	92,46
8	LU0122624777	ORCO	A	2 451,591	2,99	95,46
9	CS0008418869	PHILIP MORRIS ČR	C	2 324,723	2,84	98,29
10	AT0000506217	EBSN	A	1 257,450	1,53	99,83
11	CS0008416251	RM-S HOLDING	B	101,617	0,12	99,95
12	CZ0005102350	SEVEROČESKÉ DOLY	B	23,667	0,03	99,98
13	CS0005022854	SSŽ	B	11,031	0,01	100,00
14	CZ0005092858	SPOLEK CH.HUT.VÝR.	C	1,456	0,00	100,00
15	CS0008458659	UNITED ENERGY	B	0,657	0,00	100,00
16	CZ0005005850	JČ PAPIRNY VĚTRŇNÍ	C	0,560	0,00	100,00
17	CZ0005091355	PARAMO	C	0,521	0,00	100,00
18	CZ0005078253	STČ ENERGETICKÁ	B	0,156	0,00	100,00
19	CS0008424958	SPOLANA	B	0,126	0,00	100,00
20	CZ0005092551	VC PLYNARENSKA	B	0,124	0,00	100,00

**EMISE AKCIÍ S NEJVĚTŠÍMI OBJEMY OBCHODŮ OBCHODNÍHO SYSTÉMU  
ISSUES OF SHARES WITH THE HIGHEST SYSTEM TRADE VALUE**

	ISIN	Název	Trh <sup>1)</sup>	Objem (mil. Kč)	Podíl <sup>3)</sup> (%)	Kumul. <sup>3)</sup> (%)
	ISIN	Issuer	Market <sup>1)</sup>	Value (mil. CZK)	<sup>3)</sup> (%)	Cumul. <sup>3)</sup> (%)
1	CZ0005112300	CEZ	A	14 600,861	31,40	31,40
2	NL0000405173	ZENTIVA	A	7 944,304	17,08	48,48
3	CZ0008019106	KOMERČNÍ BANKA	A	6 770,756	14,56	63,04
4	CZ0009093209	ČESKÝ TELECOM	A	4 546,046	9,78	72,81
5	AT0000652011	ERSTE BANK	A	3 708,712	7,97	80,79
6	BMG200452024	CETV	A	2 474,390	5,32	86,11
7	CZ0009091500	UNIPETROL	A	2 323,861	5,00	91,10
8	LU0122624777	ORCO	A	1 879,844	4,04	95,15
9	CS0008418869	PHILIP MORRIS ČR	C	1 269,390	2,73	97,88
10	AT0000506217	EBSN	A	949,148	2,04	99,92
11	CZ0005102350	SEVEROČESKÉ DOLY	B	23,667	0,05	99,97
12	CS0005022854	SSŽ	B	11,031	0,02	99,99
13	CZ0005092858	SPOLEK CH.HUT.VÝR.	C	1,456	0,00	99,99
14	CS0008458659	UNITED ENERGY	B	0,657	0,00	100,00
15	CZ0005005850	JČ PAPIRNY VĚTRŇNÍ	C	0,560	0,00	100,00
16	CZ0005091355	PARAMO	C	0,521	0,00	100,00
17	CZ0005078253	STČ ENERGETICKÁ	B	0,156	0,00	100,00
18	CS0008424958	SPOLANA	B	0,126	0,00	100,00
19	CZ0005092551	VČ PLYNARENSKÁ	B	0,124	0,00	100,00
20	CZ0005078154	PRAZSKA ENERGETIKA	B	0,123	0,00	100,00

1) A=Hlavní B=Vedlejší C=Volný 2), resp. 3) Vztaheno k celk. objemu obchodů akcií, resp. k objemu obchodů OS  
1) A=Main B=Secondary C=Free 2) and 3) Resp. related to the total trade value of shares and system trade value

**EMISE DLUHOPISŮ S NEJVĚTŠÍMI CELKOVÝMI OBJEMY OBCHODŮ  
BOND ISSUES WITH THE HIGHEST TOTAL TRADE VALUE**

	ISIN	Název	Trh <sup>1)</sup>	Objem (mil. Kč)	Podíl <sup>2)</sup> (%)	Kumul. <sup>2)</sup> (%)
	ISIN	Issue	Market <sup>1)</sup>	Value (mil. CZK)	<sup>2)</sup> (%)	Cumul. <sup>2)</sup> (%)
1	CZ0001001317	ST.DLUHOP. 3,75/20	A	11 855,491	20,12	20,12
2	CZ0001001143	ST.DLUHOP. 3,80/15	A	10 431,628	17,70	37,82
3	CZ0001001309	ST.DLUHOP. 2,30/08	A	5 549,232	9,42	47,23
4	CZ0001000822	ST.DLUHOP. 4,60/18	A	4 769,133	8,09	55,33
5	CZ0001000814	ST.DLUHOP. 3,70/13	A	4 051,502	6,87	62,20
6	CZ0001001242	ST.DLUHOP. 2,55/10	A	3 417,332	5,80	68,00
7	CZ0001000749	ST.DLUHOP. 6,95/16	A	3 402,179	5,77	73,77
8	CZ0001000731	ST.DLUHOP. 6,40/10	A	3 154,170	5,35	79,12
9	CZ0001000855	ST.DLUHOP. 3,80/09	A	2 483,307	4,21	83,34
10	CZ0001000764	ST.DLUHOP. 6,55/11	A	1 881,453	3,19	86,53
11	CZ0000000146	EIB VAR/13	A	1 504,500	2,55	89,08
12	CZ0001000772	ST.DLUHOP. 5,70/06	A	1 103,804	1,87	90,96
13	CZ0001000798	ST.DLUHOP. 2,90/08	A	905,034	1,54	92,49
14	CZ0002000664	HZL KB 4,40/15	C	742,609	1,26	93,75
15	CZ0000000153	EIB VAR/13	A	736,484	1,25	95,00
16	CZ0003501181	ŠKODA AUTO VAR/07	B	546,708	0,93	95,93
17	CZ0001000723	ST.DLUHOP. 6,30/07	A	516,256	0,88	96,81
18	CZ0002000532	HZL ČMHB 4,45/10	C	414,802	0,70	97,51
19	CZ0002000490	HZL ČMHB 3,50/08	C	394,975	0,67	98,18
20	CZ0001000863	ST.DLUHOP. 3,95/07	A	269,266	0,46	98,64

**SUMARIZACE TRŽNÍCH KAPITALIZACÍ (KONEC MĚSÍCE)  
MARKET CAPITALIZATION SUMMARY (MONTH - END)**

	Trh	Tržní kapitalizace (mil. Kč)	Počet emisí
	Market	Market Capitalization (mil. CZK)	Number of Issues
<b>Akcie Shares</b>	<b>Hlavní / Main</b>	1 366 955,7	9
	<b>Vedlejší / Secondary</b>	80 929,9	18
	<b>Volný / Free</b>	37 898,4	12
	<b>Celkem / Total</b>	1 485 784,0	39
<b>Dluhopisy Bonds</b>	<b>Hlavní / Main</b>	520 495,6	26
	<b>Vedlejší / Secondary</b>	58 001,8	15
	<b>Volný / Free</b>	129 784,3	55
	<b>Celkem / Total</b>	708 281,7	96

1) A=Hlavní B=Vedlejší C=Volný  
1) A=Main B=Secondary C=Free

2) Podíl a kumulovaný podíl se vztahují k celk. objemu obchodů obligací  
2) Both percentage and cumulative percentage relate to the total trade value of bonds

**EMISE AKCIÍ S NEJVĚTŠÍMI TRŽNÍMI KAPITALIZACEMI (KONEC MĚSÍCE)**  
**ISSUES OF SHARES WITH THE HIGHEST MARKET CAPIT. (MONTH - END)**

	ISIN	Název	1) Trh	Tržní kapit. (mil. Kč)	Podíl 2) (%)	Kumul. 2) (%)
	ISIN	Issuer	1) Market	Market Capit. (mil. CZK)	2) (%)	Cumul. 2) (%)
1	CZ0005112300	CEZ	A	485 139,1	32,65	32,65
2	AT0000652011	ERSTE BANK	A	337 782,0	22,73	55,39
3	CZ0009093209	ČESKÝ TELECOM	A	161 463,7	10,87	66,25
4	CZ0008019106	KOMERČNÍ BANKA	A	124 862,4	8,40	74,66
5	AT0000506217	EBSN	A	88 778,2	5,98	80,63
6	BMG200452024	CETV	A	52 748,3	3,55	84,18
7	CZ0009091500	UNIPETROL	A	49 812,7	3,35	87,54
8	NL0000405173	ZENTIVA	A	48 471,1	3,26	90,80
9	CS0008418869	PHILIP MORRIS ČR	C	30 757,0	2,07	92,87
10	LU0122624777	ORCO	A	17 898,2	1,20	94,07
11	CZ0005102350	SEVEROČESKÉ DOLY	B	14 122,9	0,95	95,02
12	CZ0005078154	PRAŽSKÁ ENERGETIKA	B	12 513,8	0,84	95,87
13	CZ0005078956	JM PLYNÁRENSKÁ	B	7 773,9	0,52	96,39
14	CZ0005084459	SM PLYNÁRENSKÁ	B	7 361,4	0,50	96,88
15	CZ0005078253	STČ ENERGETICKÁ	B	7 090,8	0,48	97,36
16	CS0005022854	SSŽ	B	5 822,0	0,39	97,75
17	CZ0005092452	SČ PLYNÁRENSKÁ	B	4 423,5	0,30	98,05
18	CZ0005092551	VČ PLYNÁRENSKÁ	B	3 930,8	0,26	98,32
19	CZ0005084350	PRAŽSKÁ PLYNÁREN.	B	3 818,5	0,26	98,57
20	CZ0005078758	ZC PLYNARENSKA	B	3 698,6	0,25	98,82

**EMISE DLUHOPISŮ S NEJVĚTŠÍMI TRŽNÍMI KAPITALIZACEMI (KONEC MĚSÍCE)**  
**BOND ISSUES WITH THE HIGHEST MARKET CAPITAL. (MONTH - END)**

	ISIN	Název	1) Trh	Tržní kapit. (mil. Kč)	Podíl 3) (%)	Kumul. 3) (%)
	ISIN	Issue	1) Market	Market Capit. (mil. CZK)	3) (%)	Cumul. 3) (%)
1	CZ0001000814	ST.DLUHOP. 3,70/13	A	65 515,9	9,25	9,25
2	CZ0001000764	ST.DLUHOP. 6,55/11	A	50 272,4	7,10	16,35
3	CZ0001000855	ST.DLUHOP. 3,80/09	A	48 257,4	6,81	23,16
4	CZ0001000822	ST.DLUHOP. 4,60/18	A	47 035,4	6,64	29,80
5	CZ0001000798	ST.DLUHOP. 2,90/08	A	41 000,0	5,79	35,59
6	CZ0001001143	ST.DLUHOP. 3,80/15	A	39 196,5	5,53	41,12
7	CZ0001000749	ST.DLUHOP. 6,95/16	A	35 000,0	4,94	46,06
8	CZ0001000772	ST.DLUHOP. 5,70/06	A	28 000,0	3,95	50,02
9	CZ0001001317	ST.DLUHOP. 3,75/20	A	27 482,8	3,88	53,90
10	CZ0001001309	ST.DLUHOP. 2,30/08	A	26 643,6	3,76	57,66
11	CZ0001001242	ST.DLUHOP. 2,55/10	A	23 502,0	3,32	60,98
12	CZ0001000863	ST.DLUHOP. 3,95/07	A	23 499,9	3,32	64,30
13	CZ0001000731	ST.DLUHOP. 6,40/10	A	21 000,0	2,96	67,26
14	CZ0001000723	ST.DLUHOP. 6,30/07	A	20 110,0	2,84	70,10
15	CZ0002000664	HZL KB 4,40/15	C	11 150,0	1,57	71,67
16	CZ0002000185	HZL HVB 6,0/09	C	10 885,0	1,54	73,21
17	CZ0003501397	SŽDC 4,60/11	B	6 998,6	0,99	74,20
18	CZ0002000672	HZL HVB 3,50/10	C	6 369,3	0,90	75,10
19	CZ0000000021	EIB 8,20/09	A	6 000,0	0,85	75,95
20	CZ0003501355	C.TELECOM 3,50/08	B	5 992,2	0,85	76,79

1) A=Hlavní B=Vedlejší C=Volný  
 1) A=Main B=Secondary C=Free

2), resp. 3) Vztaheno k celkové tržní kapitalizaci akcií, resp. obligací  
 2) and 3) Resp. related to the total market capitalization for shares and bonds

**EMISE AKCIÍ S NEJVĚTŠÍM RŮSTEM KURZŮ (OBJEM OS NAD 50 000 Kč)**  
**ISSUES OF SHARES WITH THE HIGHEST PRICE RISE (ST VALUE ABOVE CZK 50,000)**

	ISIN	Název	1) Trh 1) Market	Kurz 28.2.06 Price 28.2.06	Kurz 31.3.06 Price 31.3.06	Změna (%) Change (%)	Objem OS (tis. Kč) Value ST (CZK 000s)	Objem OC (tis. Kč) Value OT (CZK 000s)	Celkem (tis. Kč) Total Value (CZK 000s)
1	BMG200452024	CETV	A	1 401,00	1 614,00	15,2	2 474 390	1 682 823	4 157 213
2	NL0000405173	ZENTIVA	A	1 171,00	1 271,00	8,5	7 944 304	5 112 331	13 056 635
3	CZ0005078154	PRAŽSKÁ ENERGETIKA	B	4 621,00	4 900,00	6,0	123	0	123
4	CZ0005078253	STČ ENERGETICKÁ	B	2 849,00	3 000,00	5,3	156	0	156
5	LU0122624777	ORCO	A	2 380,00	2 500,00	5,0	1 879 844	571 747	2 451 591
6	CZ0005102350	SEVEROČESKÉ DOLY	B	1 790,00	1 859,00	3,9	23 667	0	23 667
7									
8									
9									
10									
11									
12									
13									
14									
15									
16									
17									
18									
19									
20									

**EMISE AKCIÍ S NEJVĚTŠÍM POKLESEM KURZŮ (OBJEM OS NAD 50 000 Kč)**  
**ISSUES OF SHARES WITH THE HIGHEST PRICE DECLINE (ST VALUE ABOVE CZK 50,000)**

	ISIN	Název	1) Trh 1) Market	Kurz 28.2.06 Price 28.2.06	Kurz 31.3.06 Price 31.3.06	Změna (%) Change (%)	Objem OS (tis. Kč) Value ST (CZK 000s)	Objem OC (tis. Kč) Value OT (CZK 000s)	Celkem (tis. Kč) Total Value (CZK 000s)
1	CS0008418869	PHILIP MORRIS ČR	C	18 065,00	16 072,00	-11,0	1 269 390	1 055 333	2 324 723
2	CS0008424958	SPOLANA	B	180,00	166,00	-7,8	126	0	126
3	CZ0005092858	SPOLEK CH.HUT.VÝR.	C	325,00	307,00	-5,5	1 456	0	1 456
4	CZ0009093209	ČESKÝ TELECOM	A	528,50	501,30	-5,1	4 546 046	6 680 585	11 226 631
5	CZ0008460052	SETUZA	B	630,00	600,00	-4,8	60	0	60
6	CZ0005092551	VČ PLYNÁRENSKÁ	B	6 486,00	6 200,00	-4,4	124	0	124
7	AT0000506217	EBSN	A	1 417,00	1 369,00	-3,4	949 148	308 302	1 257 450
8	CZ0009091500	UNIPETROL	A	283,80	274,70	-3,2	2 323 861	1 307 447	3 631 308
9	CZ0008019106	KOMERČNÍ BANKA	A	3 392,00	3 285,00	-3,2	6 770 756	3 602 026	10 372 783
10	AT0000652011	ERSTE BANK	A	1 434,00	1 389,00	-3,1	3 708 712	2 562 790	6 271 502
11	CZ0005112300	ČEZ	A	829,00	819,20	-1,2	14 600 861	12 434 321	27 035 182
12	CZ0005005850	JČ PAPIRNY VĚTRNÍ	C	47,50	47,00	-1,1	560	0	560
13	CZ0005091355	PARAMO	C	935,10	930,20	-0,5	521	0	521
14									
15									
16									
17									
18									
19									
20									



**Statistické údaje v zahraničních měnách / Statistical data in foreign currencies**

**Roční objemy obchodů (v mil.) / Yearly Trade Values (in mil.)**

Rok Year	Akcie + PL / Shares + Units			Dluhopisy / Bonds			Celkem / Total		
	CZK	EUR <sup>1)</sup>	USD	CZK	EUR <sup>1)</sup>	USD	CZK	EUR <sup>1)</sup>	USD
1993	7 129,5	212,7	241,6	1 890,5	56,2	64,5	9 020,1	268,9	306,1
1994	42 593,9	1 252,7	1 475,3	19 432,3	568,0	684,5	62 026,2	1 820,7	2 159,8
1995	125 642,8	3 671,3	4 753,5	69 764,1	2 035,3	2 633,3	195 406,9	5 706,6	7 386,7
1996	249 935,2	7 348,9	9 188,8	143 264,3	4 216,4	5 288,8	393 199,6	11 565,3	14 477,6
1997	246 301,9	6 961,2	7 897,1	433 235,6	12 053,0	13 644,5	679 537,5	19 014,2	21 541,6
1998	172 594,0	4 789,6	5 385,7	687 597,6	19 189,0	21 761,9	860 191,6	23 978,6	27 147,6
1999	163 456,7	4 425,9	4 705,3	1 024 029,0	27 801,4	29 691,6	1 187 485,7	32 227,3	34 396,9
2000	264 145,3	7 390,0	6 971,1	958 687,6	26 866,9	25 153,4	1 222 832,8	34 256,9	32 124,5
2001	128 799,1	3 780,7	3 393,5	1 858 379,7	54 615,9	49 041,9	1 987 178,8	58 396,7	52 435,4
2002	197 397,6	6 413,8	6 036,9	1 595 673,6	51 870,6	49 106,8	1 793 071,1	58 284,4	55 143,7
2003	257 442,5	8 068,6	9 187,4	1 110 103,9	34 909,5	39 246,8	1 367 546,4	42 978,1	48 434,3
2004	479 661,6	15 038,3	18 744,3	692 479,8	21 621,9	26 814,5	1 172 141,3	36 660,2	45 558,9
2005	1 041 172,9	34 957,6	43 642,8	533 241,0	17 912,3	22 382,7	1 574 413,8	52 869,9	66 025,5

<sup>1)</sup> V období 1993 - 1998 objem obchodů v XEU / <sup>1)</sup> In period 1993 - 1998 - trade value in XEU

**Měsíční objemy obchodů v roce 2006 (v mil.) / Monthly Trade Values in 2006 (in mil.)**

Měsíc Month	Akcie / Shares			Dluhopisy / Bonds			Celkem / Total		
	CZK	EUR	USD	CZK	EUR	USD	CZK	EUR	USD
01	79 161,1	2 756,6	3 338,7	79 313,6	2 759,3	3 343,2	158 474,8	5 515,9	6 681,9
02	62 901,3	2 214,8	2 643,2	63 292,5	2 226,1	2 660,3	126 193,9	4 440,9	5 303,5
03	81 925,2	2 860,8	3 436,0	58 933,7	2 054,9	2 465,4	140 858,9	4 915,6	5 901,4
04									
05									
06									
07									
08									
09									
10									
11									
12									
2006	223 987,7	7 832,2	9 417,9	201 539,8	7 040,3	8 468,9	425 527,5	14 872,4	17 886,8

**Tržní kapitalizace na konci roku (v mil.) / Market capitalization at the end of the year (in mil.)**

Rok Year	Akcie + PL / Shares + Units			Dluhopisy / Bonds			Celkem / Total		
	CZK	EUR <sup>1)</sup>	USD	CZK	EUR <sup>1)</sup>	USD	CZK	EUR <sup>1)</sup>	USD
1993	x	x	x	18 326,0	545,8	611,8	x	x	x
1994	353 102,9	10 333,7	12 588,8	50 004,2	1 463,4	1 782,7	403 107,1	11 797,1	14 371,5
1995	478 634,1	14 053,5	17 992,4	87 832,0	2 578,9	3 301,7	566 466,1	16 632,4	21 294,1
1996	539 242,2	15 903,1	19 729,3	136 917,7	4 037,9	5 009,4	676 159,9	19 941,0	24 738,8
1997	495 680,5	12 968,5	14 311,1	174 005,1	4 552,5	5 023,8	669 685,6	17 520,9	19 335,0
1998	416 202,1	11 884,4	13 940,8	198 107,2	5 656,8	6 635,6	614 309,3	17 541,2	20 576,4
1999	479 649,6	13 275,7	13 331,4	231 116,4	6 396,8	6 423,6	710 766,0	19 672,5	19 755,0
2000	442 893,8	12 621,7	11 712,7	280 074,9	7 981,6	7 406,8	722 968,7	20 603,3	19 119,6
2001	340 250,7	10 639,5	9 383,9	319 399,4	9 987,5	8 808,8	659 650,1	20 627,0	18 192,7
2002	478 038,3	15 127,8	15 860,1	372 487,7	11 787,6	12 358,2	850 526,0	26 915,4	28 218,2
2003	644 483,0	19 888,4	25 122,1	505 535,8	15 600,5	19 705,9	1 150 018,8	35 488,9	44 828,1
2004	975 774,0	32 097,8	43 670,5	577 036,0	18 981,4	25 825,1	1 552 810,0	51 079,2	69 495,6
2005	1 330 813,2	45 882,2	54 124,5	655 517,0	22 600,1	26 660,0	1 986 330,2	68 482,3	80 784,5

<sup>1)</sup> V období 1993 - 1998 tržní kapitalizace v XEU / <sup>1)</sup> In period 1993 - 1998 - market capitalization in XEU

**Tržní kapitalizace akciového trhu v roce 2006 (v mil.) / Shares market capitalization in 2006 (in mil.)**

Měsíc - konec Month - end	Domácí akcie / Domestic shares			Zahraníční akcie / Foreign shares			Celkem / Total		
	CZK	EUR	USD	CZK	EUR	USD	CZK	EUR	USD
01	961 959,7	33 859,9	41 030,5	495 109,5	17 427,3	21 117,9	1 457 069,2	51 287,2	62 148,4
02	963 233,1	34 006,5	40 387,1	541 837,0	19 129,3	22 718,5	1 505 070,2	53 135,8	63 105,7
03	940 106,0	32 876,6	39 796,2	545 677,9	19 083,0	23 099,4	1 485 783,9	51 959,6	62 895,6
04									
05									
06									
07									
08									
09									
10									
11									
12									