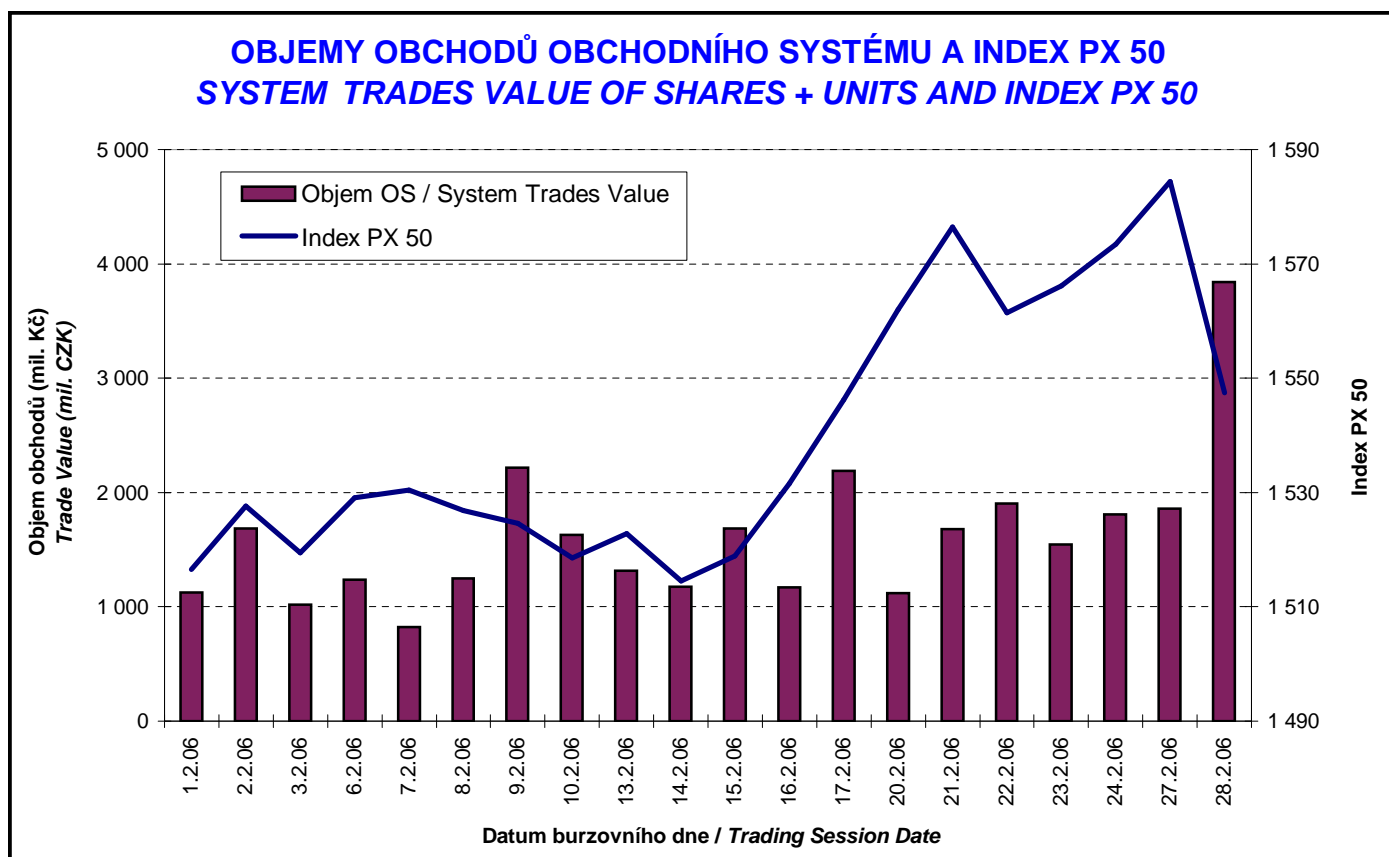




BURZOVNÍ INDEXY V HODNOCENÉM MĚSÍCI
EXCHANGE INDICES IN THE MONTH UNDER REVIEW

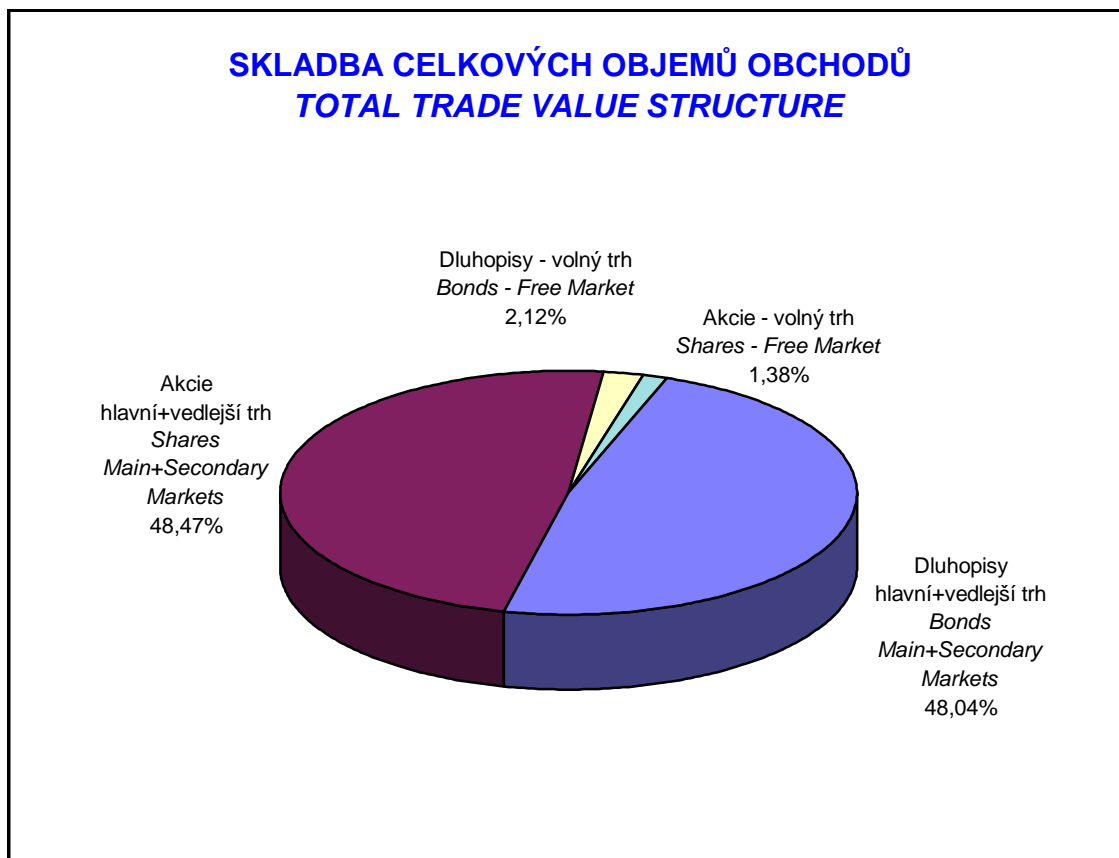
| Index | Obor Sector | Hodnota (konec měsíce) Value (End of Month) | Měsíční změna (%) Monthly Change (%) | Roční změna (%) Annual Change (%) | Měsíční max. Monthly Max. | Datum max. Date of Max. | Měsíční min. Monthly Min. | Datum min. Date of Min. |
|---------|----------------------------------------------------------|------------------------------------------------------------|-----------------------------------------------------|--------------------------------------------------|------------------------------------|----------------------------------|------------------------------------|----------------------------------|
| PX 50 | | 1 547,5 | 1,73 | 28,97 | 1 584,4 | 27.2.06 | 1 514,5 | 14.2.06 |
| PX-D | | 3 979,4 | 2,79 | 37,53 | 4 083,0 | 27.2.06 | 3 867,0 | 1.2.06 |
| PX-GLOB | | 1 938,7 | 3,17 | 37,93 | 1 982,6 | 27.2.06 | 1 877,2 | 1.2.06 |
| BI07 | Chemický, farmaceut., guma / Chemicals, Pharmacy, Rubber | 661,1 | -2,28 | 40,69 | 679,1 | 6.2.06 | 653,5 | 23.2.06 |
| BI12 | Energetika / Energy | 3 384,7 | 2,50 | 83,37 | 3 498,0 | 27.2.06 | 3 221,8 | 10.2.06 |
| BI16 | Služby / Services | 904,4 | 7,71 | 47,06 | 904,4 | 28.2.06 | 840,6 | 1.2.06 |

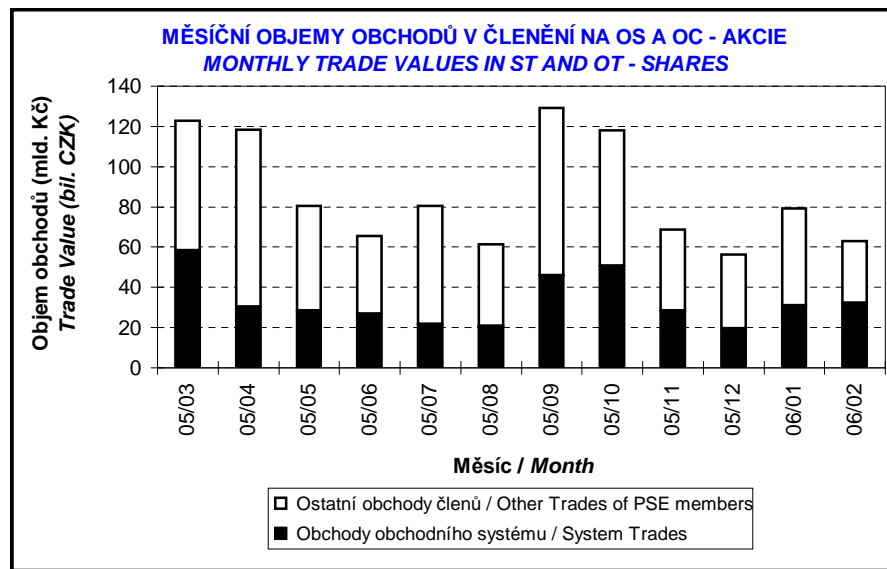
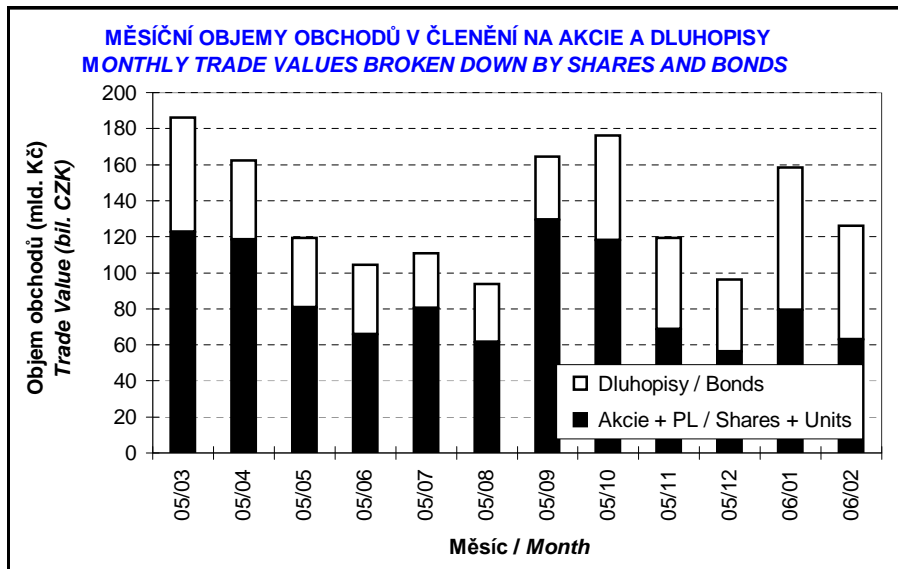
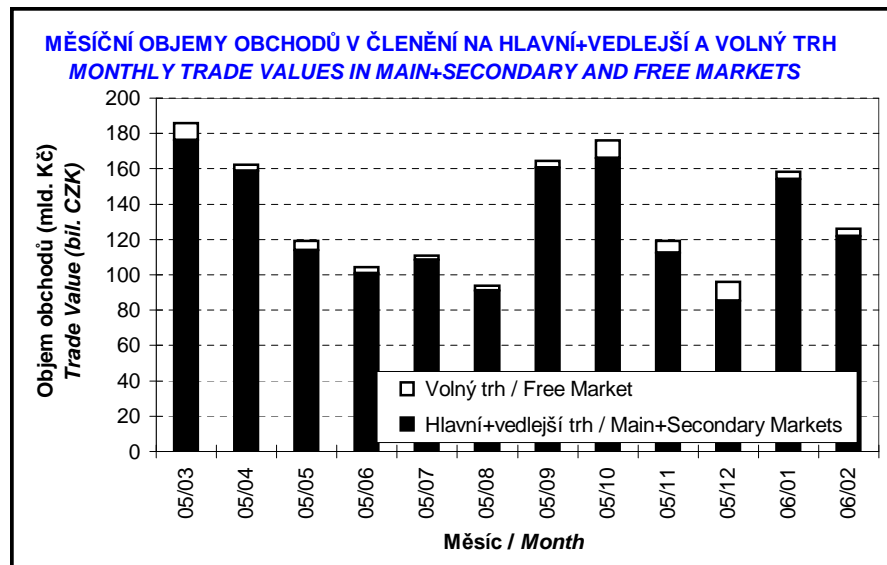
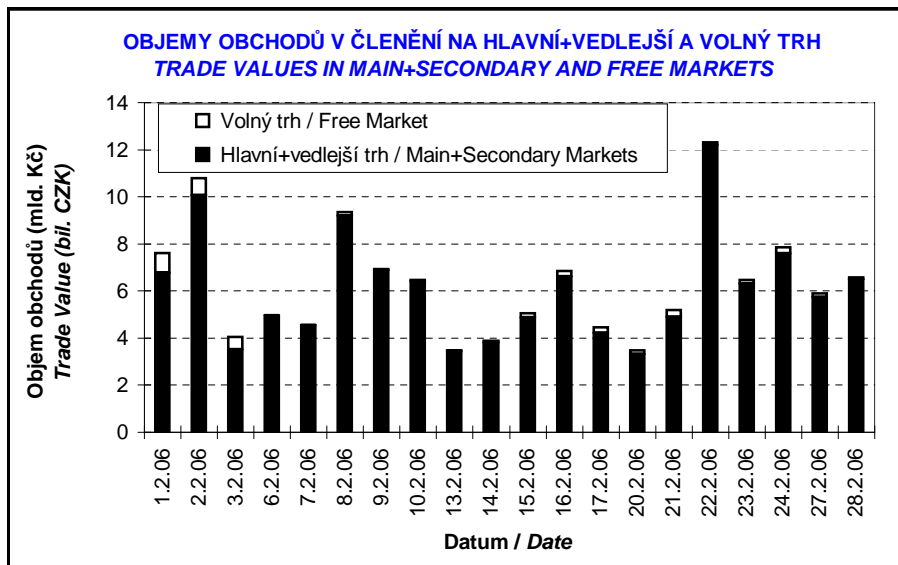


PŘEHLED OBJEMŮ OBCHODŮ
TRADE VALUE BY MARKET AND TYPE OF SECURITY

| Druh CP Securite Type | | Dluhopisy Bonds | | Akcie Shares | | Podílové listy Units | | Celkem All | |
|--------------------------|-------------|-------------------------------------------|-------------------------------------|-------------------------------------------|-------------------------------------|-------------------------------------------|-------------------------------------|-------------------------------------------|-------------------------------------|
| Trh Market | | Objem (tis. Kč) Value (CZK 000s) | Počet (ks) Volume (pieces) | Objem (tis. Kč) Value (CZK 000s) | Počet (ks) Volume (pieces) | Objem (tis. Kč) Value (CZK 000s) | Počet (ks) Volume (pieces) | Objem (tis. Kč) Value (CZK 000s) | Počet (ks) Volume (pieces) |
| Hlavní Main | OS / ST | 783,498 | 75 | 31 498 471,746 | 35 923 517 | 0,000 | 0 | 31 499 255,244 | 35 923 592 |
| | OC / OT | 60 014 799,018 | 5 622 837 | 29 525 107,883 | 35 515 998 | 0,000 | 0 | 89 539 906,902 | 41 138 835 |
| | Celk./Total | 60 015 582,516 | 5 622 912 | 61 023 579,629 | 71 439 515 | 0,000 | 0 | 121 039 162,145 | 77 062 427 |
| Vedlejší Secondary | OS / ST | 0,000 | 0 | 16 076,602 | 10 360 | 0,000 | 0 | 16 076,602 | 10 360 |
| | OC / OT | 606 389,019 | 8 735 | 123 821,625 | 76 693 | 0,000 | 0 | 730 210,644 | 85 428 |
| | Celk./Total | 606 389,019 | 8 735 | 139 898,227 | 87 053 | 0,000 | 0 | 746 287,247 | 95 788 |
| Volný Free | OS / ST | 2 161,616 | 204 | 768 705,810 | 59 255 | 0,000 | 0 | 770 867,426 | 59 459 |
| | OC / OT | 2 668 391,621 | 189 391 | 969 155,114 | 53 100 | 0,000 | 0 | 3 637 546,736 | 242 491 |
| | Celk./Total | 2 670 553,237 | 189 595 | 1 737 860,925 | 112 355 | 0,000 | 0 | 4 408 414,162 | 301 950 |
| Celkem Total | OS / ST | 2 945,113 | 279 | 32 283 254,158 | 35 993 132 | 0,000 | 0 | 32 286 199,272 | 35 993 411 |
| | OC / OT | 63 289 579,659 | 5 820 963 | 30 618 084,623 | 35 645 791 | 0,000 | 0 | 93 907 664,282 | 41 466 754 |
| | Celk./Total | 63 292 524,772 | 5 821 242 | 62 901 338,781 | 71 638 923 | 0,000 | 0 | 126 193 863,553 | 77 460 165 |

OS = Obchody obchodního systému, OC = Ostatní obchody členů burzy
ST = System Trades, OT = Other Trades of PSE members





OBOROVÉ OBJEMY OBCHODŮ AKCIÍ A JEJICH PODÍLY NA CELKU
SHARES - TRADE VALUE BY SECTOR AND AS PERCENTAGE OF THE TOTAL VALUE

| Číslo No. | Obor Sector | Objem OS (mil. Kč) Value ST (mil. CZK) | Podíl (%) (%) | Objem OC (mil. Kč) Value OT (mil. CZK) | Podíl (%) (%) | Objem celkem (mil. Kč) Total Value (mil. CZK) | Podíl (%) (%) |
|--------------|--------------------------------------------------------------------|-------------------------------------------------------|---------------------|-------------------------------------------------------|---------------------|--------------------------------------------------------------|---------------------|
| 1 | Zemědělství / Agriculture | 0,000 | 0,00 | 0,000 | 0,00 | 0,000 | 0,00 |
| 2 | Výroba potravin / Food Production | 0,028 | 0,00 | 0,000 | 0,00 | 0,028 | 0,00 |
| 3 | Výroba nápojů a tabáku / Beverages & Tobacco | 766,061 | 2,37 | 969,155 | 3,17 | 1 735,216 | 2,76 |
| 4 | Těžba, zpracování nerostů a rud / Mining | 14,181 | 0,04 | 0,000 | 0,00 | 14,181 | 0,02 |
| 5 | Textilní, oděvní, kožedělný / Textiles | 0,000 | 0,00 | 0,000 | 0,00 | 0,000 | 0,00 |
| 6 | Dřevařský a papírenský / Wood and Paper | 0,646 | 0,00 | 0,000 | 0,00 | 0,646 | 0,00 |
| 7 | Chemický, farmaceut., guma / Chemicals, Pharmacy, Rubber | 6 151,663 | 19,06 | 5 366,137 | 17,53 | 11 517,800 | 18,31 |
| 8 | Stavebnictví, stav. hmoty / Building | 0,235 | 0,00 | 22,205 | 0,07 | 22,439 | 0,04 |
| 9 | Hutnictví, zpracování kovů / Metallurgy | 0,000 | 0,00 | 0,000 | 0,00 | 0,000 | 0,00 |
| 10 | Strojírenství / Mechanical Engineering | 0,000 | 0,00 | 0,000 | 0,00 | 0,000 | 0,00 |
| 11 | Elektrotechnika, elektronika / Electrical Engineering, Electronics | 0,000 | 0,00 | 0,000 | 0,00 | 0,000 | 0,00 |
| 12 | Energetika / Energy | 12 968,676 | 40,17 | 14 260,946 | 46,58 | 27 229,622 | 43,29 |
| 13 | Doprava a spoje / Transportation | 2 161,686 | 6,70 | 2 784,903 | 9,10 | 4 946,589 | 7,86 |
| 14 | Obchod / Trade | 0,000 | 0,00 | 0,000 | 0,00 | 0,000 | 0,00 |
| 15 | Peněžnictví / Finance and Banking | 8 097,374 | 25,08 | 5 918,588 | 19,33 | 14 015,962 | 22,28 |
| 16 | Služby / Services | 1 044,541 | 3,24 | 641,315 | 2,09 | 1 685,856 | 2,68 |
| 17 | Bižuterie, sklo a keramika / Jewelry, Glass, Ceramics | 0,000 | 0,00 | 0,000 | 0,00 | 0,000 | 0,00 |
| 18 | Investiční fondy / Investment Funds | 0,000 | 0,00 | 0,000 | 0,00 | 0,000 | 0,00 |
| 19 | Ostatní / Others | 1 078,163 | 3,34 | 654,836 | 2,14 | 1 732,999 | 2,76 |

INDIKÁTORY HLAVNÍHO A VEDLEJŠÍHO TRHU (KONEC MĚSÍCE)
INDICATORS OF MAIN AND SECONDARY MARKETS (MONTH - END)

| Indikátor Indicator | P/E P/E | P/BV P/BV | Dividendový výnos (%) Dividend Yields (%) |
|------------------------|------------|--------------|----------------------------------------------|
| Hodnota Value | 26,44 | 2,91 | 1,66 |

POČTY REGISTROVANÝCH EMISÍ (KONEC MĚSÍCE)
NUMBER OF REGISTERED ISSUES (MONTH - END)

| | Dluhopisy Bonds | Akcie Shares | Podílové listy Units | Celkem Total |
|---------------------------------|--------------------|-----------------|-------------------------|-----------------|
| Hlavní trh / Main Market | 27 | 9 | 0 | 36 |
| Vedlejší trh / Secondary Market | 16 | 18 | 0 | 34 |
| Volný trh / Free Market | 56 | 12 | 0 | 68 |
| Celkem / Total | 99 | 39 | 0 | 138 |

EMISE AKCIÍ S NEJVĚTŠÍMI CELKOVÝMI OBJEMY OBCHODŮ
ISSUES OF SHARES WITH THE HIGHEST TOTAL TRADE VALUE

| | ISIN | Název | Trh ¹⁾ | Objem (mil. Kč) | Podíl ²⁾ (%) | Kumul. ²⁾ (%) |
|----|--------------|--------------------|----------------------|---------------------|----------------------------|-----------------------------|
| | ISIN | Issuer | Market ¹⁾ | Value (mil. CZK) | ²⁾ (%) | Cumul. ²⁾ (%) |
| 1 | CZ0005112300 | CEZ | A | 27 228,329 | 43,29 | 43,29 |
| 2 | CZ0008019106 | KOMERČNÍ BANKA | A | 9 054,456 | 14,39 | 57,68 |
| 3 | NL0000405173 | ZENTIVA | A | 7 306,289 | 11,62 | 69,30 |
| 4 | CZ0009093209 | ČESKÝ TELECOM | A | 4 946,589 | 7,86 | 77,16 |
| 5 | CZ0009091500 | UNIPETROL | A | 4 209,183 | 6,69 | 83,85 |
| 6 | AT0000652011 | ERSTE BANK | A | 4 053,311 | 6,44 | 90,30 |
| 7 | CS0008418869 | PHILIP MORRIS ČR | C | 1 735,216 | 2,76 | 93,06 |
| 8 | BMG200452024 | CETV | A | 1 732,999 | 2,76 | 95,81 |
| 9 | LU0122624777 | ORCO | A | 1 584,229 | 2,52 | 98,33 |
| 10 | AT0000506217 | EBSN | A | 908,194 | 1,44 | 99,77 |
| 11 | CS0008416251 | RM-S HOLDING | B | 101,617 | 0,16 | 99,93 |
| 12 | CS0005022854 | SSŽ | B | 22,439 | 0,04 | 99,97 |
| 13 | CZ0005102350 | SEVEROČESKÉ DOLY | B | 14,181 | 0,02 | 99,99 |
| 14 | CZ0005092858 | SPOLEK CH.HUT.VÝR. | C | 1,181 | 0,00 | 100,00 |
| 15 | CZ0005078253 | STČ ENERGETICKÁ | B | 1,060 | 0,00 | 100,00 |
| 16 | CZ0005091355 | PARAMO | C | 0,808 | 0,00 | 100,00 |
| 17 | CZ0005005850 | JČ PAPIRNY VĚTRŇÍ | C | 0,646 | 0,00 | 100,00 |
| 18 | CS0008424958 | SPOLANA | B | 0,339 | 0,00 | 100,00 |
| 19 | CS0008458659 | UNITED ENERGY | B | 0,096 | 0,00 | 100,00 |
| 20 | CZ0005078055 | SC ENERGETIKA | B | 0,090 | 0,00 | 100,00 |

EMISE AKCIÍ S NEJVĚTŠÍMI OBJEMY OBCHODŮ OBCHODNÍHO SYSTÉMU
ISSUES OF SHARES WITH THE HIGHEST SYSTEM TRADE VALUE

| | ISIN | Název | Trh ¹⁾ | Objem (mil. Kč) | Podíl ³⁾ (%) | Kumul. ³⁾ (%) |
|----|--------------|--------------------|----------------------|---------------------|----------------------------|-----------------------------|
| | ISIN | Issuer | Market ¹⁾ | Value (mil. CZK) | ³⁾ (%) | Cumul. ³⁾ (%) |
| 1 | CZ0005112300 | CEZ | A | 12 967,383 | 40,17 | 40,17 |
| 2 | CZ0008019106 | KOMERČNÍ BANKA | A | 5 042,358 | 15,62 | 55,79 |
| 3 | NL0000405173 | ZENTIVA | A | 3 878,696 | 12,01 | 67,80 |
| 4 | AT0000652011 | ERSTE BANK | A | 2 520,393 | 7,81 | 75,61 |
| 5 | CZ0009091500 | UNIPETROL | A | 2 270,639 | 7,03 | 82,64 |
| 6 | CZ0009093209 | ČESKÝ TELECOM | A | 2 161,686 | 6,70 | 89,34 |
| 7 | BMG200452024 | CETV | A | 1 078,163 | 3,34 | 92,68 |
| 8 | LU0122624777 | ORCO | A | 1 044,531 | 3,24 | 95,91 |
| 9 | CS0008418869 | PHILIP MORRIS ČR | C | 766,061 | 2,37 | 98,29 |
| 10 | AT0000506217 | EBSN | A | 534,623 | 1,66 | 99,94 |
| 11 | CZ0005102350 | SEVEROČESKÉ DOLY | B | 14,181 | 0,04 | 99,99 |
| 12 | CZ0005092858 | SPOLEK CH.HUT.VÝR. | C | 1,181 | 0,00 | 99,99 |
| 13 | CZ0005078253 | STČ ENERGETICKÁ | B | 1,060 | 0,00 | 99,99 |
| 14 | CZ0005091355 | PARAMO | C | 0,808 | 0,00 | 100,00 |
| 15 | CZ0005005850 | JČ PAPIRNY VĚTRŇÍ | C | 0,646 | 0,00 | 100,00 |
| 16 | CS0008424958 | SPOLANA | B | 0,339 | 0,00 | 100,00 |
| 17 | CS0005022854 | SSŽ | B | 0,235 | 0,00 | 100,00 |
| 18 | CS0008458659 | UNITED ENERGY | B | 0,096 | 0,00 | 100,00 |
| 19 | CZ0005078055 | SČ ENERGETIKA | B | 0,090 | 0,00 | 100,00 |
| 20 | CZ0005084459 | SM PLYNARENSKA | B | 0,039 | 0,00 | 100,00 |

1) A=Hlavní B=Vedlejší C=Volný 2), resp. 3) Vztazeno k celk. objemu obchodů akcií+PL, resp. k objemu obchodů OS
1) A=Main B=Secondary C=Free 2) and 3) Resp. related to the total trade value of shares+units and system trade value

**EMISE DLUHOPISŮ S NEJVĚTŠÍMI CELKOVÝMI OBJEMY OBCHODŮ
BOND ISSUES WITH THE HIGHEST TOTAL TRADE VALUE**

| | ISIN | Název | Trh ¹⁾ | Objem (mil. Kč) | Podíl ²⁾ (%) | Kumul. ²⁾ (%) |
|----|--------------|--------------------|----------------------|---------------------|----------------------------|-----------------------------|
| | ISIN | Issue | Market ¹⁾ | Value (mil. CZK) | ²⁾ (%) | Cumul. ²⁾ (%) |
| 1 | CZ0001001317 | ST.DLUHOP. 3,75/20 | A | 12 763,759 | 20,17 | 20,17 |
| 2 | CZ0001001143 | ST.DLUHOP. 3,80/15 | A | 8 783,853 | 13,88 | 34,04 |
| 3 | CZ0001001242 | ST.DLUHOP. 2,55/10 | A | 8 709,393 | 13,76 | 47,81 |
| 4 | CZ0001000822 | ST.DLUHOP. 4,60/18 | A | 7 649,765 | 12,09 | 59,89 |
| 5 | CZ0001000749 | ST.DLUHOP. 6,95/16 | A | 4 059,728 | 6,41 | 66,31 |
| 6 | CZ0001001309 | ST.DLUHOP. 2,30/08 | A | 3 313,603 | 5,24 | 71,54 |
| 7 | CZ0001000764 | ST.DLUHOP. 6,55/11 | A | 3 244,359 | 5,13 | 76,67 |
| 8 | CZ0001000855 | ST.DLUHOP. 3,80/09 | A | 3 192,450 | 5,04 | 81,71 |
| 9 | CZ0001000798 | ST.DLUHOP. 2,90/08 | A | 2 054,355 | 3,25 | 84,96 |
| 10 | CZ0001000731 | ST.DLUHOP. 6,40/10 | A | 1 748,031 | 2,76 | 87,72 |
| 11 | CZ0001000814 | ST.DLUHOP. 3,70/13 | A | 1 738,280 | 2,75 | 90,46 |
| 12 | CZ0001000863 | ST.DLUHOP. 3,95/07 | A | 1 352,264 | 2,14 | 92,60 |
| 13 | CZ0001000772 | ST.DLUHOP. 5,70/06 | A | 855,634 | 1,35 | 93,95 |
| 14 | CZ0002000649 | HZL HVB 4,50/15 | C | 776,318 | 1,23 | 95,18 |
| 15 | CZ0002000656 | HZL ČMHB VAR/15 | C | 643,052 | 1,02 | 96,20 |
| 16 | CZ0001000723 | ST.DLUHOP. 6,30/07 | A | 484,561 | 0,77 | 96,96 |
| 17 | CZ0003501058 | ČEZ VAR/14 | C | 480,678 | 0,76 | 97,72 |
| 18 | CZ0002000565 | HZL KB VAR/15 | C | 255,244 | 0,40 | 98,12 |
| 19 | CZ0002000185 | HZL HVB 6,0/09 | C | 229,723 | 0,36 | 98,49 |
| 20 | CZ0003501314 | HOME CR.FIN.VAR/07 | B | 213,004 | 0,34 | 98,82 |

**SUMARIZACE TRŽNÍCH KAPITALIZACÍ (KONEC MĚSÍCE)
MARKET CAPITALIZATION SUMMARY (MONTH - END)**

| | Trh | Tržní kapitalizace (mil. Kč) | Počet emisí |
|---------------------------------|-----------------------------|-------------------------------------|---------------------|
| | Market | Market Capitalization (mil. CZK) | Number of Issues |
| Akcie Shares | Hlavní / Main | 1 383 396,5 | 9 |
| | Vedlejší / Secondary | 79 982,2 | 18 |
| | Volný / Free | 41 691,4 | 12 |
| | Celkem / Total | 1 505 070,2 | 39 |
| Podílové listy Units | Hlavní / Main | 0,0 | 0 |
| | Vedlejší / Secondary | 0,0 | 0 |
| | Volný / Free | 0,0 | 0 |
| | Celkem / Total | 0,0 | 0 |
| Celkem Total | Hlavní / Main | 1 383 396,5 | 9 |
| | Vedlejší / Secondary | 79 982,2 | 18 |
| | Volný / Free | 41 691,4 | 12 |
| | Celkem / Total | 1 505 070,2 | 39 |
| Dluhopisy Bonds | Hlavní / Main | 509 131,8 | 26 |
| | Vedlejší / Secondary | 58 001,8 | 15 |
| | Volný / Free | 131 336,3 | 56 |
| | Celkem / Total | 698 469,9 | 97 |

1) A=Hlavní B=Vedlejší C=Volný
1) A=Main B=Secondary C=Free

2) Podíl a kumulovaný podíl se vztahují k celk. objemu obchodů obligací
2) Both percentage and cumulative percentage relate to the total trade value of bonds

EMISE AKCIÍ S NEJVĚTŠÍMI TRŽNÍMI KAPITALIZACEMI (KONEC MĚSÍCE)
ISSUES OF SHARES WITH THE HIGHEST MARKET CAPIT. (MONTH - END)

| | ISIN | Název | 1) Trh | Tržní kapit. (mil. Kč) | Podíl 2) (%) | Kumul. 2) (%) |
|----|--------------|--------------------|--------------|-----------------------------|-----------------|------------------|
| | ISIN | Issuer | 1) Market | Market Capit. (mil. CZK) | 2) (%) | Cumul. 2) (%) |
| 1 | CZ0005112300 | CEZ | A | 490 942,8 | 32,62 | 32,62 |
| 2 | AT0000652011 | ERSTE BANK | A | 348 725,3 | 23,17 | 55,79 |
| 3 | CZ0009093209 | ČESKÝ TELECOM | A | 170 224,5 | 11,31 | 67,10 |
| 4 | CZ0008019106 | KOMERČNÍ BANKA | A | 128 929,4 | 8,57 | 75,67 |
| 5 | AT0000506217 | EBSN | A | 91 891,0 | 6,11 | 81,77 |
| 6 | CZ0009091500 | UNIPETROL | A | 51 462,8 | 3,42 | 85,19 |
| 7 | NL0000405173 | ZENTIVA | A | 44 657,5 | 2,97 | 88,16 |
| 8 | BMG200452024 | CETV | A | 42 704,9 | 2,84 | 90,99 |
| 9 | CS0008418869 | PHILIP MORRIS ČR | C | 34 571,0 | 2,30 | 93,29 |
| 10 | LU0122624777 | ORCO | A | 13 858,3 | 0,92 | 94,21 |
| 11 | CZ0005102350 | SEVEROČESKÉ DOLY | B | 13 598,7 | 0,90 | 95,12 |
| 12 | CZ0005078154 | PRAŽSKÁ ENERGETIKA | B | 11 801,3 | 0,78 | 95,90 |
| 13 | CZ0005084459 | SM PLYNÁRENSKÁ | B | 7 870,8 | 0,52 | 96,42 |
| 14 | CZ0005078956 | JM PLYNÁRENSKÁ | B | 7 773,9 | 0,52 | 96,94 |
| 15 | CZ0005078253 | STČ ENERGETICKÁ | B | 6 733,9 | 0,45 | 97,39 |
| 16 | CS0005022854 | SSŽ | B | 5 822,0 | 0,39 | 97,77 |
| 17 | CZ0005092452 | SČ PLYNÁRENSKÁ | B | 4 205,1 | 0,28 | 98,05 |
| 18 | CZ0005092551 | VČ PLYNÁRENSKÁ | B | 4 112,1 | 0,27 | 98,33 |
| 19 | CZ0005078758 | ZČ PLYNÁRENSKÁ | B | 3 698,6 | 0,25 | 98,57 |
| 20 | CZ0005084350 | PRAZSKA PLYNAREN. | B | 3 636,9 | 0,24 | 98,81 |

EMISE DLUHOPISŮ S NEJVĚTŠÍMI TRŽNÍMI KAPITALIZACEMI (KONEC MĚSÍCE)
BOND ISSUES WITH THE HIGHEST MARKET CAPITAL. (MONTH - END)

| | ISIN | Název | 1) Trh | Tržní kapit. (mil. Kč) | Podíl 3) (%) | Kumul. 3) (%) |
|----|--------------|--------------------|--------------|-----------------------------|-----------------|------------------|
| | ISIN | Issue | 1) Market | Market Capit. (mil. CZK) | 3) (%) | Cumul. 3) (%) |
| 1 | CZ0001000814 | ST.DLUHOP. 3,70/13 | A | 65 515,9 | 9,38 | 9,38 |
| 2 | CZ0001000764 | ST.DLUHOP. 6,55/11 | A | 50 272,4 | 7,20 | 16,58 |
| 3 | CZ0001000855 | ST.DLUHOP. 3,80/09 | A | 48 257,4 | 6,91 | 23,49 |
| 4 | CZ0001000822 | ST.DLUHOP. 4,60/18 | A | 47 035,4 | 6,73 | 30,22 |
| 5 | CZ0001000798 | ST.DLUHOP. 2,90/08 | A | 41 000,0 | 5,87 | 36,09 |
| 6 | CZ0001001143 | ST.DLUHOP. 3,80/15 | A | 39 196,5 | 5,61 | 41,70 |
| 7 | CZ0001000749 | ST.DLUHOP. 6,95/16 | A | 35 000,0 | 5,01 | 46,71 |
| 8 | CZ0001000772 | ST.DLUHOP. 5,70/06 | A | 28 000,0 | 4,01 | 50,72 |
| 9 | CZ0001001242 | ST.DLUHOP. 2,55/10 | A | 23 502,0 | 3,36 | 54,09 |
| 10 | CZ0001000863 | ST.DLUHOP. 3,95/07 | A | 23 499,9 | 3,36 | 57,45 |
| 11 | CZ0001001317 | ST.DLUHOP. 3,75/20 | A | 21 494,3 | 3,08 | 60,53 |
| 12 | CZ0001001309 | ST.DLUHOP. 2,30/08 | A | 21 268,2 | 3,04 | 63,57 |
| 13 | CZ0001000731 | ST.DLUHOP. 6,40/10 | A | 21 000,0 | 3,01 | 66,58 |
| 14 | CZ0001000723 | ST.DLUHOP. 6,30/07 | A | 20 110,0 | 2,88 | 69,46 |
| 15 | CZ0002000664 | HZL KB 4,40/15 | C | 11 150,0 | 1,60 | 71,05 |
| 16 | CZ0002000185 | HZL HVB 6,0/09 | C | 10 885,0 | 1,56 | 72,61 |
| 17 | CZ0003501397 | SŽDC 4,60/11 | B | 6 998,6 | 1,00 | 73,61 |
| 18 | CZ0002000672 | HZL HVB 3,50/10 | C | 6 369,3 | 0,91 | 74,53 |
| 19 | CZ0000000021 | EIB 8,20/09 | A | 6 000,0 | 0,86 | 75,38 |
| 20 | CZ0003501355 | C.TELECOM 3,50/08 | B | 5 992,2 | 0,86 | 76,24 |

1) A=Hlavní B=Vedlejší C=Volný
 1) A=Main B=Secondary C=Free

2), resp. 3) Vztaheno k celkové tržní kapitalizaci akcií+PL, resp. obligací
 2) and 3) Resp. related to the total market capitalization for shares+units and bonds

EMISE AKCIÍ S NEJVĚTŠÍM RŮSTEM KURZŮ (OBJEM OS NAD 50 000 Kč)
ISSUES OF SHARES WITH THE HIGHEST PRICE RISE (ST VALUE ABOVE CZK 50,000)

| | ISIN | Název | 1) Trh 1) Market | Kurz 31.1.06 Price 31.1.06 | Kurz 28.2.06 Price 28.2.06 | Změna (%) Change (%) | Objem OS (tis. Kč) Value ST (CZK 000s) | Objem OC (tis. Kč) Value OT (CZK 000s) | Celkem (tis. Kč) Total Value (CZK 000s) |
|----|--------------|------------|---------------------------|-------------------------------------|-------------------------------------|-------------------------------|-------------------------------------------------|-------------------------------------------------|--------------------------------------------------|
| 1 | AT0000506217 | EBSN | A | 1 288,00 | 1 417,00 | 10,0 | 534 623 | 373 572 | 908 194 |
| 2 | LU0122624777 | ORCO | A | 2 164,00 | 2 380,00 | 10,0 | 1 044 531 | 539 698 | 1 584 229 |
| 3 | AT0000652011 | ERSTE BANK | A | 1 309,00 | 1 434,00 | 9,5 | 2 520 393 | 1 532 918 | 4 053 311 |
| 4 | CS0005022854 | SSŽ | B | 4 009,00 | 4 200,00 | 4,8 | 235 | 22 205 | 22 439 |
| 5 | CZ0005112300 | ČEZ | A | 812,50 | 829,00 | 2,0 | 12 967 383 | 14 260 946 | 27 228 329 |
| 6 | | | | | | | | | |
| 7 | | | | | | | | | |
| 8 | | | | | | | | | |
| 9 | | | | | | | | | |
| 10 | | | | | | | | | |
| 11 | | | | | | | | | |
| 12 | | | | | | | | | |
| 13 | | | | | | | | | |
| 14 | | | | | | | | | |
| 15 | | | | | | | | | |
| 16 | | | | | | | | | |
| 17 | | | | | | | | | |
| 18 | | | | | | | | | |
| 19 | | | | | | | | | |
| 20 | | | | | | | | | |

EMISE AKCIÍ S NEJVĚTŠÍM POKLESEM KURZŮ (OBJEM OS NAD 50 000 Kč)
ISSUES OF SHARES WITH THE HIGHEST PRICE DECLINE (ST VALUE ABOVE CZK 50,000)

| | ISIN | Název | 1) Trh 1) Market | Kurz 31.1.06 Price 31.1.06 | Kurz 28.2.06 Price 28.2.06 | Změna (%) Change (%) | Objem OS (tis. Kč) Value ST (CZK 000s) | Objem OC (tis. Kč) Value OT (CZK 000s) | Celkem (tis. Kč) Total Value (CZK 000s) |
|----|--------------|--------------------|---------------------------|-------------------------------------|-------------------------------------|-------------------------------|-------------------------------------------------|-------------------------------------------------|--------------------------------------------------|
| 1 | CZ0005005850 | JČ PAPIRNY VĚTRNÍ | C | 54,00 | 47,50 | -12,0 | 646 | 0 | 646 |
| 2 | CZ0005102350 | SEVEROČESKÉ DOLY | B | 1 984,00 | 1 790,00 | -9,8 | 14 181 | 0 | 14 181 |
| 3 | CZ0005092858 | SPOLEK CH.HUT.VÝR. | C | 350,00 | 325,00 | -7,1 | 1 181 | 0 | 1 181 |
| 4 | CZ0009091500 | UNIPETROL | A | 295,80 | 283,80 | -4,1 | 2 270 639 | 1 938 544 | 4 209 183 |
| 5 | CZ0005078253 | STČ ENERGETICKÁ | B | 2 941,00 | 2 849,00 | -3,1 | 1 060 | 0 | 1 060 |
| 6 | BMG200452024 | CETV | A | 1 435,00 | 1 401,00 | -2,4 | 1 078 163 | 654 836 | 1 732 999 |
| 7 | CZ0005091355 | PARAMO | C | 950,00 | 935,10 | -1,6 | 808 | 0 | 808 |
| 8 | CZ0008019106 | KOMERČNÍ BANKA | A | 3 433,00 | 3 392,00 | -1,2 | 5 042 358 | 4 012 098 | 9 054 456 |
| 9 | CS0008418869 | PHILIP MORRIS ČR | C | 18 285,00 | 18 065,00 | -1,2 | 766 061 | 969 155 | 1 735 216 |
| 10 | NL0000405173 | ZENTIVA | A | 1 172,00 | 1 171,00 | -0,1 | 3 878 696 | 3 427 593 | 7 306 289 |
| 11 | CZ0009093209 | ČESKÝ TELECOM | A | 528,90 | 528,50 | -0,1 | 2 161 686 | 2 784 903 | 4 946 589 |
| 12 | | | | | | | | | |
| 13 | | | | | | | | | |
| 14 | | | | | | | | | |
| 15 | | | | | | | | | |
| 16 | | | | | | | | | |
| 17 | | | | | | | | | |
| 18 | | | | | | | | | |
| 19 | | | | | | | | | |
| 20 | | | | | | | | | |

Statistické údaje v zahraničních měnách / Statistical data in foreign currencies

Roční objemy obchodů (v mil.) / Yearly Trade Values (in mil.)

| Rok Year | Akcie + PL / Shares + Units | | | Dluhopisy / Bonds | | | Celkem / Total | | |
|-------------|-----------------------------|-------------------|----------|-------------------|-------------------|----------|----------------|-------------------|----------|
| | CZK | EUR ¹⁾ | USD | CZK | EUR ¹⁾ | USD | CZK | EUR ¹⁾ | USD |
| 1993 | 7 129,5 | 212,7 | 241,6 | 1 890,5 | 56,2 | 64,5 | 9 020,1 | 268,9 | 306,1 |
| 1994 | 42 593,9 | 1 252,7 | 1 475,3 | 19 432,3 | 568,0 | 684,5 | 62 026,2 | 1 820,7 | 2 159,8 |
| 1995 | 125 642,8 | 3 671,3 | 4 753,5 | 69 764,1 | 2 035,3 | 2 633,3 | 195 406,9 | 5 706,6 | 7 386,7 |
| 1996 | 249 935,2 | 7 348,9 | 9 188,8 | 143 264,3 | 4 216,4 | 5 288,8 | 393 199,6 | 11 565,3 | 14 477,6 |
| 1997 | 246 301,9 | 6 961,2 | 7 897,1 | 433 235,6 | 12 053,0 | 13 644,5 | 679 537,5 | 19 014,2 | 21 541,6 |
| 1998 | 172 594,0 | 4 789,6 | 5 385,7 | 687 597,6 | 19 189,0 | 21 761,9 | 860 191,6 | 23 978,6 | 27 147,6 |
| 1999 | 163 456,7 | 4 425,9 | 4 705,3 | 1 024 029,0 | 27 801,4 | 29 691,6 | 1 187 485,7 | 32 227,3 | 34 396,9 |
| 2000 | 264 145,3 | 7 390,0 | 6 971,1 | 958 687,6 | 26 866,9 | 25 153,4 | 1 222 832,8 | 34 256,9 | 32 124,5 |
| 2001 | 128 799,1 | 3 780,7 | 3 393,5 | 1 858 379,7 | 54 615,9 | 49 041,9 | 1 987 178,8 | 58 396,7 | 52 435,4 |
| 2002 | 197 397,6 | 6 413,8 | 6 036,9 | 1 595 673,6 | 51 870,6 | 49 106,8 | 1 793 071,1 | 58 284,4 | 55 143,7 |
| 2003 | 257 442,5 | 8 068,6 | 9 187,4 | 1 110 103,9 | 34 909,5 | 39 246,8 | 1 367 546,4 | 42 978,1 | 48 434,3 |
| 2004 | 479 661,6 | 15 038,3 | 18 744,3 | 692 479,8 | 21 621,9 | 26 814,5 | 1 172 141,3 | 36 660,2 | 45 558,9 |
| 2005 | 1 041 172,9 | 34 957,6 | 43 642,8 | 533 241,0 | 17 912,3 | 22 382,7 | 1 574 413,8 | 52 869,9 | 66 025,5 |

¹⁾ V období 1993 - 1998 objem obchodů v XEU / ¹⁾ In period 1993 - 1998 - trade value in XEU

Měsíční objemy obchodů v roce 2006 (v mil.) / Monthly Trade Values in 2006 (in mil.)

| Měsíc Month | Akcie / Shares | | | Dluhopisy / Bonds | | | Celkem / Total | | |
|----------------|----------------|---------|---------|-------------------|---------|---------|----------------|---------|----------|
| | CZK | EUR | USD | CZK | EUR | USD | CZK | EUR | USD |
| 01 | 79 161,1 | 2 756,6 | 3 338,7 | 79 313,6 | 2 759,3 | 3 343,2 | 158 474,8 | 5 515,9 | 6 681,9 |
| 02 | 62 901,3 | 2 214,8 | 2 643,2 | 63 292,5 | 2 226,1 | 2 660,3 | 126 193,9 | 4 440,9 | 5 303,5 |
| 03 | | | | | | | | | |
| 04 | | | | | | | | | |
| 05 | | | | | | | | | |
| 06 | | | | | | | | | |
| 07 | | | | | | | | | |
| 08 | | | | | | | | | |
| 09 | | | | | | | | | |
| 10 | | | | | | | | | |
| 11 | | | | | | | | | |
| 12 | | | | | | | | | |
| 2006 | 142 062,5 | 4 971,4 | 5 981,9 | 142 606,1 | 4 985,4 | 6 003,5 | 284 668,6 | 9 956,8 | 11 985,4 |

Tržní kapitalizace na konci roku (v mil.) / Market capitalization at the end of the year (in mil.)

| Rok Year | Akcie + PL / Shares + Units | | | Dluhopisy / Bonds | | | Celkem / Total | | |
|-------------|-----------------------------|-------------------|----------|-------------------|-------------------|----------|----------------|-------------------|----------|
| | CZK | EUR ¹⁾ | USD | CZK | EUR ¹⁾ | USD | CZK | EUR ¹⁾ | USD |
| 1993 | x | x | x | 18 326,0 | 545,8 | 611,8 | x | x | x |
| 1994 | 353 102,9 | 10 333,7 | 12 588,8 | 50 004,2 | 1 463,4 | 1 782,7 | 403 107,1 | 11 797,1 | 14 371,5 |
| 1995 | 478 634,1 | 14 053,5 | 17 992,4 | 87 832,0 | 2 578,9 | 3 301,7 | 566 466,1 | 16 632,4 | 21 294,1 |
| 1996 | 539 242,2 | 15 903,1 | 19 729,3 | 136 917,7 | 4 037,9 | 5 009,4 | 676 159,9 | 19 941,0 | 24 738,8 |
| 1997 | 495 680,5 | 12 968,5 | 14 311,1 | 174 005,1 | 4 552,5 | 5 023,8 | 669 685,6 | 17 520,9 | 19 335,0 |
| 1998 | 416 202,1 | 11 884,4 | 13 940,8 | 198 107,2 | 5 656,8 | 6 635,6 | 614 309,3 | 17 541,2 | 20 576,4 |
| 1999 | 479 649,6 | 13 275,7 | 13 331,4 | 231 116,4 | 6 396,8 | 6 423,6 | 710 766,0 | 19 672,5 | 19 755,0 |
| 2000 | 442 893,8 | 12 621,7 | 11 712,7 | 280 074,9 | 7 981,6 | 7 406,8 | 722 968,7 | 20 603,3 | 19 119,6 |
| 2001 | 340 250,7 | 10 639,5 | 9 383,9 | 319 399,4 | 9 987,5 | 8 808,8 | 659 650,1 | 20 627,0 | 18 192,7 |
| 2002 | 478 038,3 | 15 127,8 | 15 860,1 | 372 487,7 | 11 787,6 | 12 358,2 | 850 526,0 | 26 915,4 | 28 218,2 |
| 2003 | 644 483,0 | 19 888,4 | 25 122,1 | 505 535,8 | 15 600,5 | 19 705,9 | 1 150 018,8 | 35 488,9 | 44 828,1 |
| 2004 | 975 774,0 | 32 097,8 | 43 670,5 | 577 036,0 | 18 981,4 | 25 825,1 | 1 552 810,0 | 51 079,2 | 69 495,6 |
| 2005 | 1 330 813,2 | 45 882,2 | 54 124,5 | 655 517,0 | 22 600,1 | 26 660,0 | 1 986 330,2 | 68 482,3 | 80 784,5 |

¹⁾ V období 1993 - 1998 tržní kapitalizace v XEU / ¹⁾ In period 1993 - 1998 - market capitalization in XEU

Tržní kapitalizace akciového trhu v roce 2006 (v mil.) / Shares market capitalization in 2006 (in mil.)

| Měsíc - konec Month - end | Domácí akcie / Domestic shares | | | Zahraníční akcie / Foreign shares | | | Celkem / Total | | |
|------------------------------|--------------------------------|----------|----------|-----------------------------------|----------|----------|----------------|----------|----------|
| | CZK | EUR | USD | CZK | EUR | USD | CZK | EUR | USD |
| 01 | 961 959,7 | 33 859,9 | 41 030,5 | 495 109,5 | 17 427,3 | 21 117,9 | 1 457 069,2 | 51 287,2 | 62 148,4 |
| 02 | 963 233,1 | 34 006,5 | 40 387,1 | 541 837,0 | 19 129,3 | 22 718,5 | 1 505 070,2 | 53 135,8 | 63 105,7 |
| 03 | | | | | | | | | |
| 04 | | | | | | | | | |
| 05 | | | | | | | | | |
| 06 | | | | | | | | | |
| 07 | | | | | | | | | |
| 08 | | | | | | | | | |
| 09 | | | | | | | | | |
| 10 | | | | | | | | | |
| 11 | | | | | | | | | |
| 12 | | | | | | | | | |