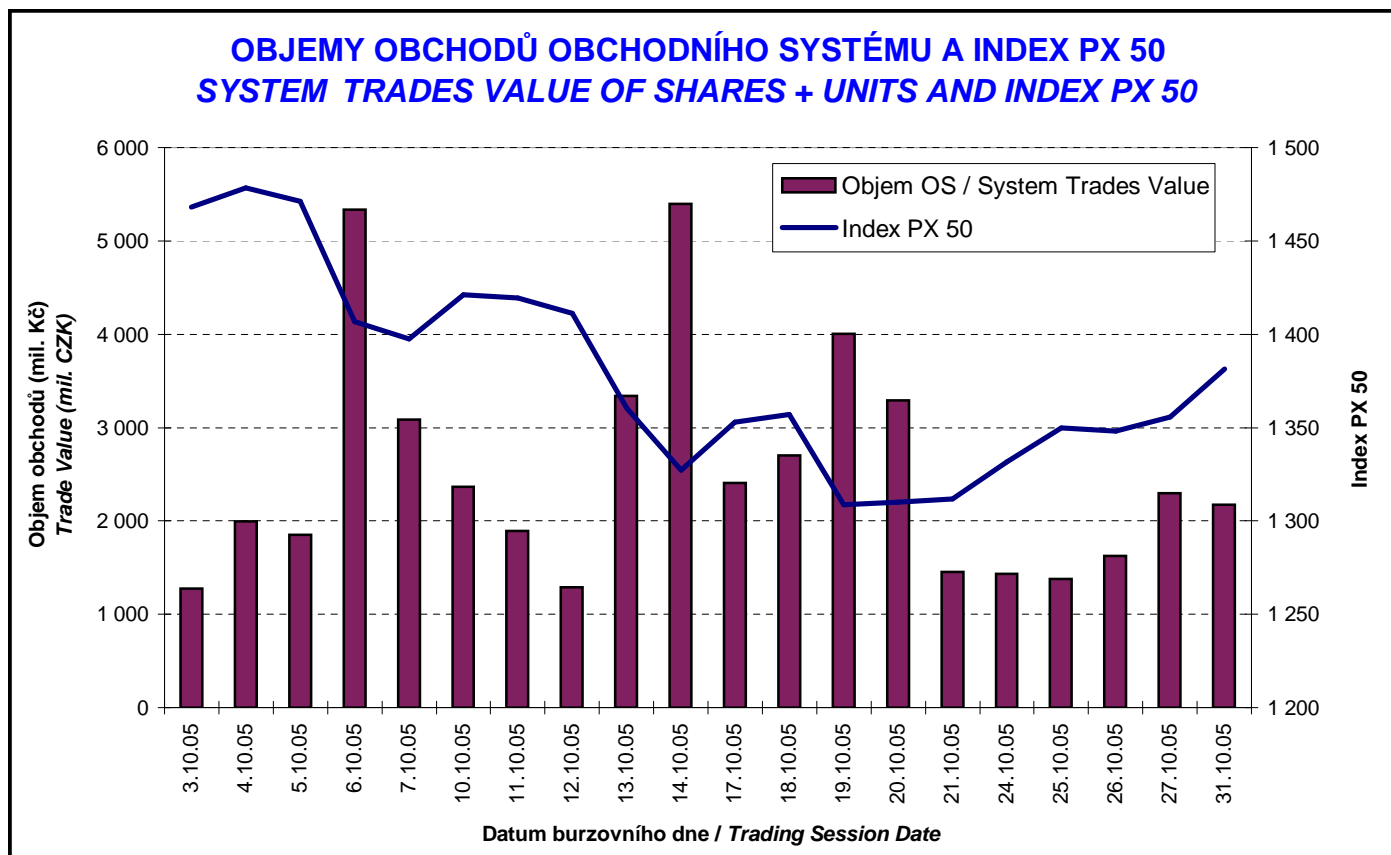




BURZOVNÍ INDEXY V HODNOCENÉM MĚSÍCI
EXCHANGE INDICES IN THE MONTH UNDER REVIEW

Index	Obor Sector	Hodnota (konec měsíce) Value (End of Month)	Měsíční změna (%) Monthly Change (%)	Roční změna (%) Annual Change (%)	Měsíční max. Monthly Max.	Datum max. Date of Max.	Měsíční min. Monthly Min.	Datum min. Date of Min.
PX 50		1 381,3	- 4,98	51,47	1 478,3	4.10.05	1 308,8	19.10.05
PX-D		3 449,0	- 5,92	52,87	3 728,0	4.10.05	3 253,1	19.10.05
PX-GLOB		1 675,9	- 5,41	51,82	1 799,3	4.10.05	1 587,4	19.10.05
BI07	Chemický, farmaceut., guma / Chemicals, Pharmacy, Rubber	587,5	- 1,61	107,96	608,6	4.10.05	516,8	14.10.05
BI12	Energetika / Energy	2 657,8	- 10,46	106,27	3 001,7	4.10.05	2 486,6	19.10.05
BI16	Služby / Services	656,4	- 6,71	11,41	720,1	5.10.05	655,8	19.10.05

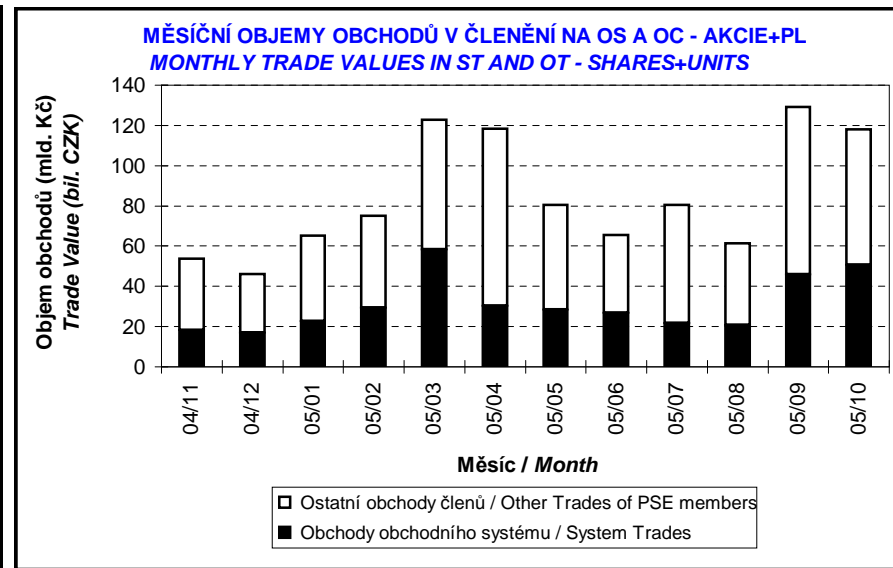
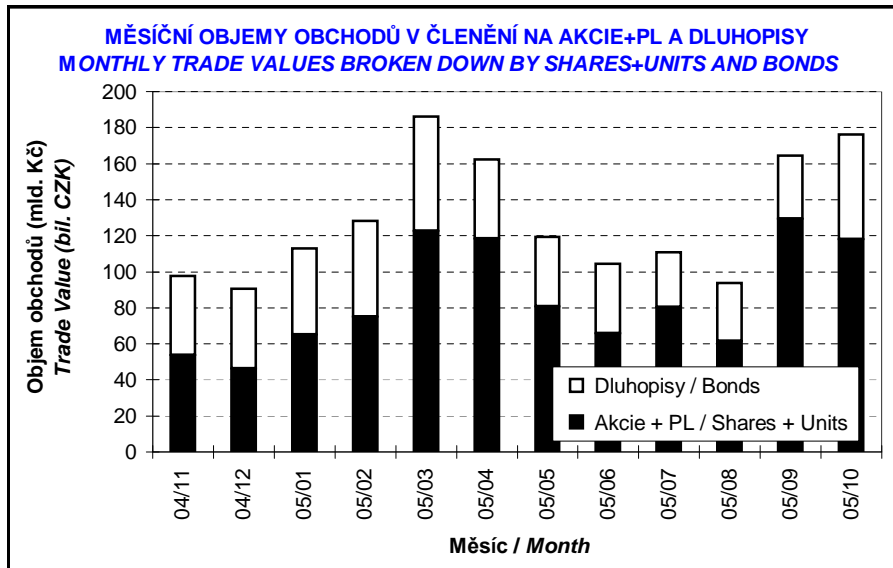
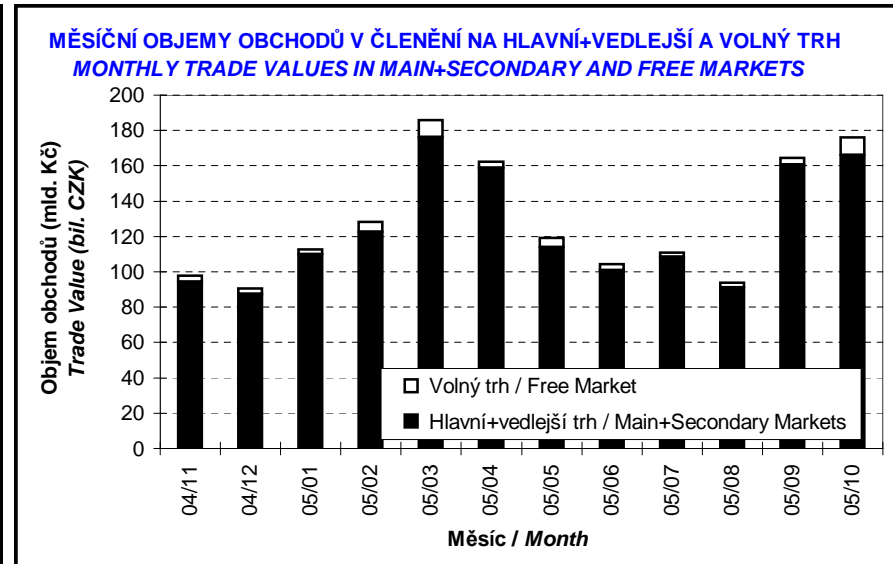
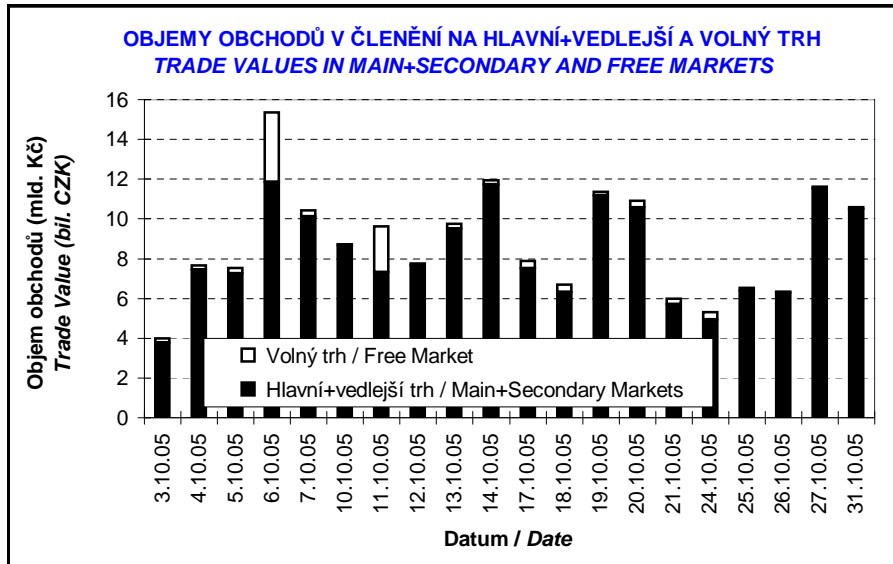


PŘEHLED OBJEMŮ OBCHODŮ
TRADE VALUE BY MARKET AND TYPE OF SECURITY

Druh CP Securite Type		Dluhopisy Bonds		Akcie Shares		Podílové listy Units		Celkem All	
Trh Market		Objem (tis. Kč) Value (CZK 000s)	Počet (ks) Volume (pieces)	Objem (tis. Kč) Value (CZK 000s)	Počet (ks) Volume (pieces)	Objem (tis. Kč) Value (CZK 000s)	Počet (ks) Volume (pieces)	Objem (tis. Kč) Value (CZK 000s)	Počet (ks) Volume (pieces)
Hlavní Main	OS / ST	0,000	0	48 832 420,592	69 452 666	0,000	0	48 832 420,592	69 452 666
	OC / OT	50 373 726,494	4 654 854	65 204 650,930	93 306 896	0,000	0	115 578 377,423	97 961 750
	Celk./Total	50 373 726,494	4 654 854	114 037 071,522	162 759 562	0,000	0	164 410 798,015	167 414 416
Vedlejší Secondary	OS / ST	0,000	0	8 520,402	6 759	0,000	0	8 520,402	6 759
	OC / OT	1 560 629,626	14 984	106 441,557	71 810	0,000	0	1 667 071,183	86 794
	Celk./Total	1 560 629,626	14 984	114 961,958	78 569	0,000	0	1 675 591,584	93 553
Volný Free	OS / ST	6 997,830	660	1 731 625,345	119 174	0,000	0	1 738 623,176	119 834
	OC / OT	6 265 383,569	349 856	2 014 136,371	113 910	0,000	0	8 279 519,940	463 766
	Celk./Total	6 272 381,399	350 516	3 745 761,717	233 084	0,000	0	10 018 143,116	583 600
Celkem Total	OS / ST	6 997,830	660	50 572 566,339	69 578 599	0,000	0	50 579 564,169	69 579 259
	OC / OT	58 199 739,688	5 019 694	67 325 228,858	93 492 616	0,000	0	125 524 968,546	98 512 310
	Celk./Total	58 206 737,519	5 020 354	117 897 795,197	163 071 215	0,000	0	176 104 532,716	168 091 569

OS = Obchody obchodního systému, OC = Ostatní obchody členů burzy
ST = System Trades, OT = Other Trades of PSE members





**OBOROVÉ OBJEMY OBCHODŮ AKCIÍ + PL A JEJICH PODÍLY NA CELKU
SHARES+UNITS - TRADE VALUE BY SECTOR AND AS PERCENTAGE OF THE TOTAL VALUE**

Číslo No.	Obor Sector	Objem OS (mil. Kč)	Podíl (%)	Objem OC (mil. Kč)	Podíl (%)	Objem celkem (mil. Kč)	Podíl (%)
		Value ST (mil. CZK)	(%)	Value OT (mil. CZK)	(%)	Total Value (mil. CZK)	(%)
1	Zemědělství / Agriculture	0,000	0,00	0,000	0,00	0,000	0,00
2	Výroba potravin / Food Production	0,002	0,00	0,000	0,00	0,002	0,00
3	Výroba nápojů a tabáku / Beverages & Tobacco	1 723,864	3,41	2 014,136	2,99	3 738,001	3,17
4	Těžba, zpracování nerostů a rud / Mining	2,871	0,01	0,792	0,00	3,663	0,00
5	Textilní, oděvní, kožedělný / Textiles	0,000	0,00	0,000	0,00	0,000	0,00
6	Dřevařský a papírenský / Wood and Paper	0,568	0,00	0,000	0,00	0,568	0,00
7	Chemický, farmaceut., guma / Chemicals, Pharmacy, Rubber	11 523,388	22,79	9 655,124	14,34	21 178,511	17,96
8	Stavebnictví, stav. hmoty / Building	4,870	0,01	0,424	0,00	5,294	0,00
9	Hutnictví, zpracování kovů / Metallurgy	0,000	0,00	0,000	0,00	0,000	0,00
10	Strojírenství / Mechanical Engineering	0,034	0,00	0,000	0,00	0,034	0,00
11	Elektrotechnika, elektronika / Electrical Engineering, Electronics	0,000	0,00	0,000	0,00	0,000	0,00
12	Energetika / Energy	17 165,311	33,94	19 020,235	28,25	36 185,546	30,69
13	Doprava a spoje / Transportation	5 828,126	11,52	19 655,343	29,19	25 483,468	21,61
14	Obchod / Trade	0,045	0,00	0,000	0,00	0,045	0,00
15	Peněžnictví / Finance and Banking	13 571,577	26,84	16 529,628	24,55	30 101,205	25,53
16	Služby / Services	405,195	0,80	304,267	0,45	709,462	0,60
17	Bižuterie, sklo a keramika / Jewelry, Glass, Ceramics	0,000	0,00	0,000	0,00	0,000	0,00
18	Investiční fondy / Investment Funds	0,000	0,00	0,000	0,00	0,000	0,00
19	Ostatní / Others	346,715	0,69	145,280	0,22	491,995	0,42

**INDIKÁTORY HLAVNÍHO A VEDLEJŠÍHO TRHU (KONEC MĚSÍCE)
INDICATORS OF MAIN AND SECONDARY MARKETS (MONTH - END)**

Indikátor Indicator	P/E P/E	P/BV P/BV	Dividendový výnos (%) Dividend Yields (%)
Hodnota Value	22,46	2,47	1,99

**POČTY REGISTROVANÝCH EMISÍ (KONEC MĚSÍCE)
NUMBER OF REGISTERED ISSUES (MONTH - END)**

	Dluhopisy Bonds	Akcie Shares	Podílové listy Units	Celkem Total
Hlavní trh / Main Market	27	8	0	35
Vedlejší trh / Secondary Market	15	20	0	35
Volný trh / Free Market	49	12	0	61
Celkem / Total	91	40	0	131

**EMISE AKCIÍ A PL S NEJVĚTŠÍMI CELKOVÝMI OBJEMY OBCHODŮ
ISSUES OF SHARES + UNITS WITH THE HIGHEST TOTAL TRADE VALUE**

	ISIN	Název	Trh ¹⁾	Objem (mil. Kč)	Podíl ²⁾ (%)	Kumul. ²⁾ (%)
	ISIN	Issuer	Market ¹⁾	Value (mil. CZK)	²⁾ (%)	Cumul. ²⁾ (%)
1	CZ0005112300	CEZ	A	36 185,449	30,69	30,69
2	CZ0009093209	ČESKÝ TELECOM	A	25 483,468	21,61	52,31
3	CZ0008019106	KOMERČNÍ BANKA	A	25 441,560	21,58	73,89
4	NL0000405173	ZENTIVA	A	14 140,782	11,99	85,88
5	CZ0009091500	UNIPETROL	A	7 029,956	5,96	91,84
6	AT0000652011	ERSTE BANK	A	4 659,645	3,95	95,80
7	CS0008418869	PHILIP MORRIS ČR	C	3 738,001	3,17	98,97
8	LU0122624777	ORCO	A	604,216	0,51	99,48
9	BMG200452024	CETV	A	491,995	0,42	99,90
10	CS0008416251	RM-S HOLDING	B	105,234	0,09	99,99
11	CS0005022854	SSŽ	B	5,294	0,00	99,99
12	CZ0005092858	SPOLEK CH.HUT.VÝR.	C	3,967	0,00	99,99
13	CZ0005102350	SEVEROČESKÉ DOLY	B	3,663	0,00	100,00
14	CZ0005091355	PARAMO	C	3,178	0,00	100,00
15	CS0008424958	SPOLANA	B	0,628	0,00	100,00
16	CZ0005005850	JČ PAPIRNY VĚTRŇNÍ	C	0,568	0,00	100,00
17	CZ0005078253	STČ ENERGETICKÁ	B	0,062	0,00	100,00
18	CZ0005088559	TOMA	C	0,044	0,00	100,00
19	CS0005006857	ŠKODA PRAHA	B	0,032	0,00	100,00
20	CZ0005078154	PRAŽSKÁ ENERGETIKA	B	0,017	0,00	100,00

**EMISE AKCIÍ A PL S NEJVĚTŠÍMI OBJEMY OBCHODŮ OBCHODNÍHO SYSTÉMU
ISSUES OF SHARES + UNITS WITH THE HIGHEST SYSTEM TRADE VALUE**

	ISIN	Název	Trh ¹⁾	Objem (mil. Kč)	Podíl ³⁾ (%)	Kumul. ³⁾ (%)
	ISIN	Issuer	Market ¹⁾	Value (mil. CZK)	³⁾ (%)	Cumul. ³⁾ (%)
1	CZ0005112300	CEZ	A	17 165,214	33,94	33,94
2	CZ0008019106	KOMERČNÍ BANKA	A	10 627,869	21,02	54,96
3	NL0000405173	ZENTIVA	A	7 301,969	14,44	69,40
4	CZ0009093209	ČESKÝ TELECOM	A	5 828,126	11,52	80,92
5	CZ0009091500	UNIPETROL	A	4 213,646	8,33	89,25
6	AT0000652011	ERSTE BANK	A	2 943,708	5,82	95,07
7	CS0008418869	PHILIP MORRIS ČR	C	1 723,864	3,41	98,48
8	LU0122624777	ORCO	A	405,173	0,80	99,28
9	BMG200452024	CETV	A	346,715	0,69	99,97
10	CS0005022854	SSŽ	B	4,870	0,01	99,98
11	CZ0005092858	SPOLEK CH.HUT.VÝR.	C	3,967	0,01	99,99
12	CZ0005091355	PARAMO	C	3,178	0,01	99,99
13	CZ0005102350	SEVEROČESKÉ DOLY	B	2,871	0,01	100,00
14	CS0008424958	SPOLANA	B	0,628	0,00	100,00
15	CZ0005005850	JČ PAPIRNY VĚTRŇNÍ	C	0,568	0,00	100,00
16	CZ0005078253	STČ ENERGETICKÁ	B	0,062	0,00	100,00
17	CZ0005088559	TOMA	C	0,044	0,00	100,00
18	CS0005006857	ŠKODA PRAHA	B	0,032	0,00	100,00
19	CZ0005078154	PRAŽSKÁ ENERGETIKA	B	0,017	0,00	100,00
20	CZ0005078055	SC ENERGETIKA	B	0,017	0,00	100,00

1) A=Hlavní B=Vedlejší C=Volný 2), resp. 3) Vztaheno k celk. objemu obchodů akcií+PL, resp. k objemu obchodů OS
1) A=Main B=Secondary C=Free 2) and 3) Resp. related to the total trade value of shares+units and system trade value

**EMISE DLUHOPISŮ S NEJVĚTŠÍMI CELKOVÝMI OBJEMY OBCHODŮ
BOND ISSUES WITH THE HIGHEST TOTAL TRADE VALUE**

	ISIN	Název	Trh ¹⁾	Objem (mil. Kč)	Podíl ²⁾ (%)	Kumul. ²⁾ (%)
	ISIN	Issue	Market ¹⁾	Value (mil. CZK)	²⁾ (%)	Cumul. ²⁾ (%)
1	CZ0001001143	ST.DLUHOP. 3,80/15	A	9 360,639	16,08	16,08
2	CZ0001000764	ST.DLUHOP. 6,55/11	A	6 853,423	11,77	27,86
3	CZ0001000822	ST.DLUHOP. 4,60/18	A	5 449,611	9,36	37,22
4	CZ0001001242	ST.DLUHOP. 2,55/10	A	4 631,599	7,96	45,18
5	CZ0001000749	ST.DLUHOP. 6,95/16	A	4 335,505	7,45	52,62
6	CZ0001000855	ST.DLUHOP. 3,80/09	A	4 276,590	7,35	59,97
7	CZ0001000814	ST.DLUHOP. 3,70/13	A	3 554,692	6,11	66,08
8	CZ0002000649	HZL HVB 4,50/15	C	3 316,750	5,70	71,78
9	CZ0001001317	ST.DLUHOP. 3,75/20	A	3 248,142	5,58	77,36
10	CZ0001001309	ST.DLUHOP. 2,30/08	A	2 243,839	3,85	81,21
11	CZ0002000623	HZL ČS 4,75/15	C	2 242,094	3,85	85,06
12	CZ0001000863	ST.DLUHOP. 3,95/07	A	1 675,495	2,88	87,94
13	CZ0001000798	ST.DLUHOP. 2,90/08	A	1 431,019	2,46	90,40
14	CZ0001000780	ST.DLUHOP. 3,00/06	A	1 420,386	2,44	92,84
15	CZ0001000731	ST.DLUHOP. 6,40/10	A	1 144,026	1,97	94,81
16	CZ0003501314	HOME CR.FIN.VAR/07	B	914,675	1,57	96,38
17	CZ0003501199	ŠKODA AUTO VAR/10	B	426,112	0,73	97,11
18	CZ0001000723	ST.DLUHOP. 6,30/07	A	313,135	0,54	97,65
19	CZ0000000021	EIB 8,20/09	A	268,187	0,46	98,11
20	CZ0002000565	HZL KB VAR/15	C	199,771	0,34	98,45

**SUMARIZACE TRŽNÍCH KAPITALIZACÍ (KONEC MĚSÍCE)
MARKET CAPITALIZATION SUMMARY (MONTH - END)**

	Trh	Tržní kapitalizace (mil. Kč)	Počet emisí
	Market	Market Capitalization (mil. CZK)	Number of Issues
Akcie Shares	Hlavní / Main	1 115 777,4	8
	Vedlejší / Secondary	76 554,6	20
	Volný / Free	40 272,6	12
	Celkem / Total	1 232 604,6	40
Podílové listy Units	Hlavní / Main	0,0	0
	Vedlejší / Secondary	0,0	0
	Volný / Free	0,0	0
	Celkem / Total	0,0	0
Celkem Total	Hlavní / Main	1 115 777,4	8
	Vedlejší / Secondary	76 554,6	20
	Volný / Free	40 272,6	12
	Celkem / Total	1 232 604,6	40
Dluhopisy Bonds	Hlavní / Main	489 835,5	26
	Vedlejší / Secondary	56 601,8	14
	Volný / Free	109 036,2	48
	Celkem / Total	655 473,5	88

1) A=Hlavní B=Vedlejší C=Volný
1) A=Main B=Secondary C=Free

2) Podíl a kumulovaný podíl se vztahují k celk. objemu obchodů obligací
2) Both percentage and cumulative percentage relate to the total trade value of bonds

EMISE AKCIÍ A PL S NEJVĚTŠÍMI TRŽNÍMI KAPITALIZACEMI (KONEC MĚSÍCE)
ISSUES OF SHARES+UNITS WITH THE HIGHEST MARKET CAPIT. (MONTH - END)

	ISIN	Název	1) Trh	Tržní kapit. (mil. Kč)	Podíl 2) (%)	Kumul. 2) (%)
	ISIN	Issuer	1) Market	Market Capit. (mil. CZK)	2) (%)	Cumul. 2) (%)
1	CZ0005112300	CEZ	A	384 463,3	31,19	31,19
2	AT0000652011	ERSTE BANK	A	309 329,5	25,10	56,29
3	CZ0009093209	ČESKÝ TELECOM	A	162 107,8	13,15	69,44
4	CZ0008019106	KOMERČNÍ BANKA	A	131 818,2	10,69	80,13
5	CZ0009091500	UNIPETROL	A	42 849,4	3,48	83,61
6	NL0000405173	ZENTIVA	A	41 797,3	3,39	87,00
7	BMG200452024	CETV	A	34 810,1	2,82	89,82
8	CS0008418869	PHILIP MORRIS ČR	C	33 011,3	2,68	92,50
9	CZ0005102350	SEVEROČESKÉ DOLY	B	14 738,3	1,20	93,70
10	CZ0005078154	PRAŽSKÁ ENERGETIKA	B	11 109,2	0,90	94,60
11	LU0122624777	ORCO	A	8 601,7	0,70	95,30
12	CZ0005078055	SČ ENERGETIKA	B	6 928,3	0,56	95,86
13	CZ0005078253	STČ ENERGETICKÁ	B	6 618,1	0,54	96,40
14	CS0005022854	SSŽ	B	5 815,1	0,47	96,87
15	CZ0005078956	JM PLYNÁRENSKÁ	B	5 014,7	0,41	97,27
16	CZ0005084459	SM PLYNÁRENSKÁ	B	4 456,6	0,36	97,64
17	CZ0005084350	PRAŽSKÁ PLYNÁREN.	B	3 142,8	0,25	97,89
18	CZ0005092551	VČ PLYNÁRENSKÁ	B	3 069,8	0,25	98,14
19	CZ0005092452	SČ PLYNÁRENSKÁ	B	2 712,7	0,22	98,36
20	CZ0005078659	STC PLYNARENSKA	B	2 528,9	0,21	98,57

EMISE DLUHOPISŮ S NEJVĚTŠÍMI TRŽNÍMI KAPITALIZACEMI (KONEC MĚSÍCE)
BOND ISSUES WITH THE HIGHEST MARKET CAPITAL. (MONTH - END)

	ISIN	Název	1) Trh	Tržní kapit. (mil. Kč)	Podíl 3) (%)	Kumul. 3) (%)
	ISIN	Issue	1) Market	Market Capit. (mil. CZK)	3) (%)	Cumul. 3) (%)
1	CZ0001000814	ST.DLUHOP. 3,70/13	A	64 963,7	9,91	9,91
2	CZ0001000764	ST.DLUHOP. 6,55/11	A	50 272,4	7,67	17,58
3	CZ0001000855	ST.DLUHOP. 3,80/09	A	48 257,4	7,36	24,94
4	CZ0001000822	ST.DLUHOP. 4,60/18	A	47 035,4	7,18	32,12
5	CZ0001000798	ST.DLUHOP. 2,90/08	A	41 000,0	6,25	38,37
6	CZ0001000749	ST.DLUHOP. 6,95/16	A	35 000,0	5,34	43,71
7	CZ0001001143	ST.DLUHOP. 3,80/15	A	31 494,3	4,80	48,52
8	CZ0001000780	ST.DLUHOP. 3,00/06	A	29 910,0	4,56	53,08
9	CZ0001000772	ST.DLUHOP. 5,70/06	A	28 000,0	4,27	57,35
10	CZ0001000863	ST.DLUHOP. 3,95/07	A	23 672,2	3,61	60,96
11	CZ0001000731	ST.DLUHOP. 6,40/10	A	21 000,0	3,20	64,17
12	CZ0001000723	ST.DLUHOP. 6,30/07	A	20 110,0	3,07	67,23
13	CZ0001001242	ST.DLUHOP. 2,55/10	A	11 058,8	1,69	68,92
14	CZ0002000185	HZL HVB 6,0/09	C	10 885,0	1,66	70,58
15	CZ0001001317	ST.DLUHOP. 3,75/20	A	8 369,6	1,28	71,86
16	CZ0001001309	ST.DLUHOP. 2,30/08	A	7 705,0	1,18	73,03
17	CZ0003501397	SŽDC 4,60/11	B	6 998,6	1,07	74,10
18	CZ0002000649	HZL HVB 4,50/15	C	6 000,0	0,92	75,02
19	CZ0000000021	EIB 8,20/09	A	6 000,0	0,92	75,93
20	CZ0003501355	C.TELECOM 3,50/08	B	5 992,2	0,91	76,85

1) A=Hlavní B=Vedlejší C=Volný
 1) A=Main B=Secondary C=Free

2), resp. 3) Vzataženo k celkové tržní kapitalizaci akcií+PL, resp. obligací
 2) and 3) Resp. related to the total market capitalization for shares+units and bonds

EMISE AKCIÍ A PL S NEJVĚTŠÍM RŮSTEM KURZŮ (OBJEM OS NAD 50 000 Kč)
ISSUES OF SHARES AND UNITS WITH THE HIGHEST PRICE RISE (ST VALUE ABOVE CZK 50,000)

	ISIN	Název	1) Trh 1) Market	Kurz 30.9.05	Kurz 31.10.05	Změna (%)	Objem OS (tis. Kč)	Objem OC (tis. Kč)	Celkem (tis. Kč)
	ISIN	Issuer		Price 30.9.05	Price 31.10.05	Change (%)	Value ST (CZK 000s)	Value OT (CZK 000s)	Total Value (CZK 000s)
1	CS0008424958	SPOLANA	B	152,10	168,00	10,5	628	0	628
2	CS0005022854	SSŽ	B	4 050,00	4 195,00	3,6	4 870	424	5 294
3	CZ0009093209	ČESKÝ TELECOM	A	491,60	503,30	2,4	5 828 126	19 655 343	25 483 468
4	CZ0005078253	STČ ENERGETICKÁ	B	2 750,00	2 800,00	1,8	62	0	62
5	CZ0005091355	PARAMO	C	1 115,00	1 129,00	1,3	3 178	0	3 178
6									
7									
8									
9									
10									
11									
12									
13									
14									
15									
16									
17									
18									
19									
20									

EMISE AKCIÍ A PL S NEJVĚTŠÍM POKLESEM KURZŮ (OBJEM OS NAD 50 000 Kč)
ISSUES OF SHARES AND UNITS WITH THE HIGHEST PRICE DECLINE (ST VALUE ABOVE CZK 50,000)

	ISIN	Název	1) Trh 1) Market	Kurz 30.9.05	Kurz 31.10.05	Změna (%)	Objem OS (tis. Kč)	Objem OC (tis. Kč)	Celkem (tis. Kč)
	ISIN	Issuer		Price 30.9.05	Price 31.10.05	Change (%)	Value ST (CZK 000s)	Value OT (CZK 000s)	Total Value (CZK 000s)
1	CZ0005112300	ČEZ	A	739,30	649,20	-12,2	17 165 214	19 020 235	36 185 449
2	BMG200452024	CETV	A	1 287,00	1 142,00	-11,3	346 715	145 280	491 995
3	LU0122624777	ORCO	A	1 714,00	1 554,00	-9,3	405 173	199 042	604 216
4	CS0008418869	PHILIP MORRIS ČR	C	18 951,00	17 250,00	-9,0	1 723 864	2 014 136	3 738 001
5	CZ0005102350	SEVEROČESKÉ DOLY	B	2 057,00	1 940,00	-5,7	2 871	792	3 663
6	CZ0005092858	SPOLEK CH.HUT.VÝR.	C	390,00	370,00	-5,1	3 967	0	3 967
7	CZ0008019106	KOMERČNÍ BANKA	A	3 586,00	3 468,00	-3,3	10 627 869	14 813 691	25 441 560
8	NL0000405173	ZENTIVA	A	1 125,00	1 096,00	-2,6	7 301 969	6 838 814	14 140 782
9	AT0000652011	ERSTE BANK	A	1 305,00	1 272,00	-2,5	2 943 708	1 715 936	4 659 645
10	CZ0009091500	UNIPETROL	A	238,60	236,30	-1,0	4 213 646	2 816 310	7 029 956
11									
12									
13									
14									
15									
16									
17									
18									
19									
20									

Statistické údaje v zahraničních měnách / Statistical data in foreign currencies

Roční objemy obchodů (v mil.) / Yearly Trade Values (in mil.)

Rok Year	Akcie + PL / Shares + Units			Dluhopisy / Bonds			Celkem / Total		
	CZK	EUR ¹⁾	USD	CZK	EUR ¹⁾	USD	CZK	EUR ¹⁾	USD
1993	7 129,5	212,7	241,6	1 890,5	56,2	64,5	9 020,1	268,9	306,1
1994	42 593,9	1 252,7	1 475,3	19 432,3	568,0	684,5	62 026,2	1 820,7	2 159,8
1995	125 642,8	3 671,3	4 753,5	69 764,1	2 035,3	2 633,3	195 406,9	5 706,6	7 386,7
1996	249 935,2	7 348,9	9 188,8	143 264,3	4 216,4	5 288,8	393 199,6	11 565,3	14 477,6
1997	246 301,9	6 961,2	7 897,1	433 235,6	12 053,0	13 644,5	679 537,5	19 014,2	21 541,6
1998	172 594,0	4 789,6	5 385,7	687 597,6	19 189,0	21 761,9	860 191,6	23 978,6	27 147,6
1999	163 456,7	4 425,9	4 705,3	1 024 029,0	27 801,4	29 691,6	1 187 485,7	32 227,3	34 396,9
2000	264 145,3	7 390,0	6 971,1	958 687,6	26 866,9	25 153,4	1 222 832,8	34 256,9	32 124,5
2001	128 799,1	3 780,7	3 393,5	1 858 379,7	54 615,9	49 041,9	1 987 178,8	58 396,7	52 435,4
2002	197 397,6	6 413,8	6 036,9	1 595 673,6	51 870,6	49 106,8	1 793 071,1	58 284,4	55 143,7
2003	257 442,5	8 068,6	9 187,4	1 110 103,9	34 909,5	39 246,8	1 367 546,4	42 978,1	48 434,3
2004	479 661,6	15 038,3	18 744,3	692 479,8	21 621,9	26 814,5	1 172 141,3	36 660,2	45 558,9

¹⁾ V období 1993 - 1998 objem obchodů v XEU / ¹⁾ In period 1993 - 1998 - trade value in XEU

Měsíční objemy obchodů v roce 2005 (v mil.) / Monthly Trade Values in 2005 (in mil.)

Měsíc Month	Akcie + PL / Shares + Units			Dluhopisy / Bonds			Celkem / Total		
	CZK	EUR	USD	CZK	EUR	USD	CZK	EUR	USD
01	65 124,5	2 149,7	2 819,6	47 687,6	1 574,3	2 064,3	112 812,1	3 724,0	4 883,8
02	74 952,2	2 502,0	3 256,8	53 345,4	1 780,1	2 306,4	128 297,6	4 282,1	5 563,2
03	122 713,0	4 116,9	5 437,0	63 330,2	2 129,9	2 822,7	186 043,1	6 246,7	8 259,7
04	118 275,6	3 929,2	5 079,7	44 130,1	1 463,0	1 892,5	162 405,7	5 392,1	6 972,2
05	80 553,1	2 666,7	3 385,1	38 826,7	1 289,0	1 647,8	119 379,8	3 955,7	5 033,0
06	65 685,3	2 188,0	2 660,5	38 830,1	1 293,9	1 574,1	104 515,5	3 481,9	4 234,6
07	80 366,5	2 661,9	3 207,7	30 580,1	1 012,5	1 222,8	110 946,6	3 674,3	4 430,5
08	61 475,3	2 075,9	2 551,6	32 437,9	1 096,6	1 348,7	93 913,2	3 172,4	3 900,3
09	129 257,0	4 411,5	5 407,1	35 220,4	1 200,0	1 472,6	164 477,5	5 611,5	6 879,7
10	117 897,8	3 971,8	4 771,6	58 206,7	1 962,1	2 358,4	176 104,5	5 933,9	7 129,9
11									
12									
2005	916 300,4	30 673,4	38 576,7	442 595,2	14 801,3	18 710,2	1 358 895,6	45 474,7	57 286,9

Tržní kapitalizace na konci roku (v mil.) / Market capitalization at the end of the year (in mil.)

Rok Year	Akcie + PL / Shares + Units			Dluhopisy / Bonds			Celkem / Total		
	CZK	EUR ¹⁾	USD	CZK	EUR ¹⁾	USD	CZK	EUR ¹⁾	USD
1993	x	x	x	18 326,0	545,8	611,8	x	x	x
1994	353 102,9	10 333,7	12 588,8	50 004,2	1 463,4	1 782,7	403 107,1	11 797,1	14 371,5
1995	478 634,1	14 053,5	17 992,4	87 832,0	2 578,9	3 301,7	566 466,1	16 632,4	21 294,1
1996	539 242,2	15 903,1	19 729,3	136 917,7	4 037,9	5 009,4	676 159,9	19 941,0	24 738,8
1997	495 680,5	12 968,5	14 311,1	174 005,1	4 552,5	5 023,8	669 685,6	17 520,9	19 335,0
1998	416 202,1	11 884,4	13 940,8	198 107,2	5 656,8	6 635,6	614 309,3	17 541,2	20 576,4
1999	479 649,6	13 275,7	13 331,4	231 116,4	6 396,8	6 423,6	710 766,0	19 672,5	19 755,0
2000	442 893,8	12 621,7	11 712,7	280 074,9	7 981,6	7 406,8	722 968,7	20 603,3	19 119,6
2001	340 250,7	10 639,5	9 383,9	319 399,4	9 987,5	8 808,8	659 650,1	20 627,0	18 192,7
2002	478 038,3	15 127,8	15 860,1	372 487,7	11 787,6	12 358,2	850 526,0	26 915,4	28 218,2
2003	644 483,0	19 888,4	25 122,1	505 535,8	15 600,5	19 705,9	1 150 018,8	35 488,9	44 828,1
2004	975 774,0	32 097,8	43 670,5	577 036,0	18 981,4	25 825,1	1 552 810,0	51 079,2	69 495,6

¹⁾ V období 1993 - 1998 tržní kapitalizace v XEU / ¹⁾ In period 1993 - 1998 - market capitalization in XEU

Tržní kapitalizace akciového trhu v roce 2005 (v mil.) / Shares market capitalization in 2005 (in mil.)

Měsíc - konec Month - end	Domácí akcie / Domestic shares			Zahraníční akcie / Foreign shares			Celkem / Total		
	CZK	EUR	USD	CZK	EUR	USD	CZK	EUR	USD
01	715 571,7	23 741,6	30 953,0	307 361,2	10 197,8	13 295,3	1 022 932,9	33 939,4	44 248,3
02	771 029,1	25 908,2	34 345,8	332 380,1	11 168,7	14 806,0	1 103 409,2	37 076,9	49 151,8
03	752 974,2	25 145,2	32 596,3	333 019,6	11 121,0	14 416,4	1 085 993,8	36 266,3	47 012,7
04	738 651,5	24 218,1	31 381,2	315 360,9	10 339,7	13 397,9	1 054 012,4	34 557,8	44 779,2
05	748 472,5	24 645,1	30 396,1	333 153,8	10 969,8	13 529,6	1 081 626,3	35 615,0	43 925,7
06	762 059,3	25 376,6	30 683,7	380 991,1	12 687,0	15 340,3	1 143 050,3	38 063,6	46 023,9
07	808 479,8	26 819,7	32 435,2	390 107,4	12 941,0	15 650,6	1 198 587,2	39 760,7	48 085,8
08	859 362,6	29 066,9	35 453,7	406 607,4	13 753,0	16 774,9	1 265 969,9	42 819,9	52 228,6
09	895 235,5	30 295,6	36 485,1	408 975,2	13 840,1	16 667,7	1 304 210,8	44 135,7	53 152,8
10	838 065,9	28 313,0	34 038,7	394 538,7	13 329,0	16 024,5	1 232 604,6	41 642,0	50 063,1
11									
12									