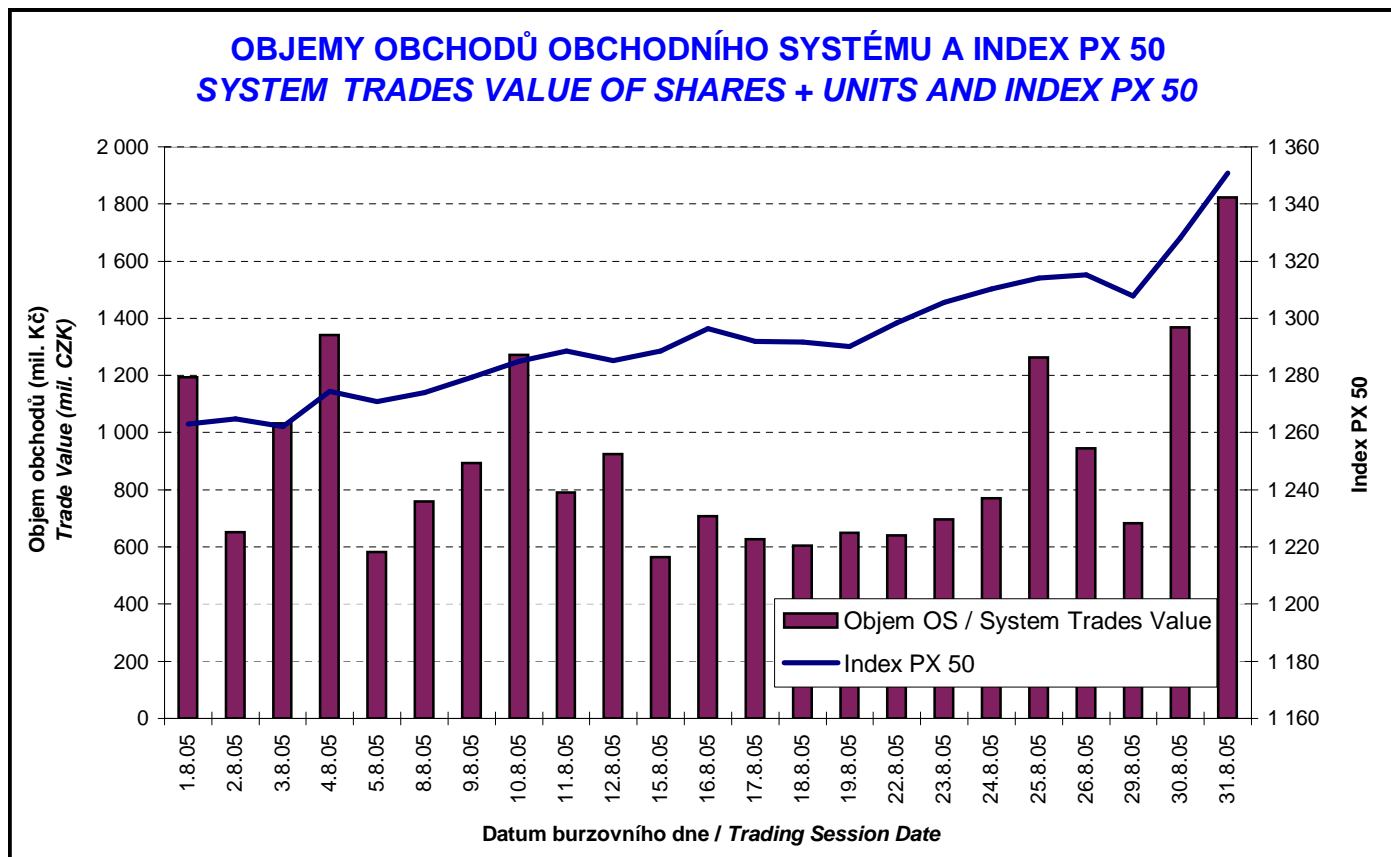




BURZOVNÍ INDEXY V HODNOCENÉM MĚSÍCI
EXCHANGE INDICES IN THE MONTH UNDER REVIEW

Index	Obor Sector	Hodnota (konec měsíce) Value (End of Month)	Měsíční změna (%) Monthly Change (%)	Roční změna (%) Annual Change (%)	Měsíční max. Monthly Max.	Datum max. Date of Max.	Měsíční min. Monthly Min.	Datum min. Date of Min.
PX 50		1 350,9	7,02	65,55	1 350,9	31.8.05	1 262,2	3.8.05
PX-D		3 386,9	8,67	66,90	3 386,9	31.8.05	3 118,2	1.8.05
PX-GLOB		1 648,2	7,72	64,90	1 648,2	31.8.05	1 529,4	1.8.05
BI07	Chemický, farmaceut., guma / Chemicals, Pharmacy, Rubber	496,6	12,30	89,47	498,6	30.8.05	429,3	8.8.05
BI12	Energetika / Energy	2 576,7	17,63	144,19	2 576,7	31.8.05	2 183,0	3.8.05
BI15	Peněžnictví / Finance and Banking	2 405,6	2,45	30,43	2 425,8	16.8.05	2 353,7	1.8.05
BI16	Služby / Services	636,7	2,78	5,96	636,7	31.8.05	612,0	12.8.05

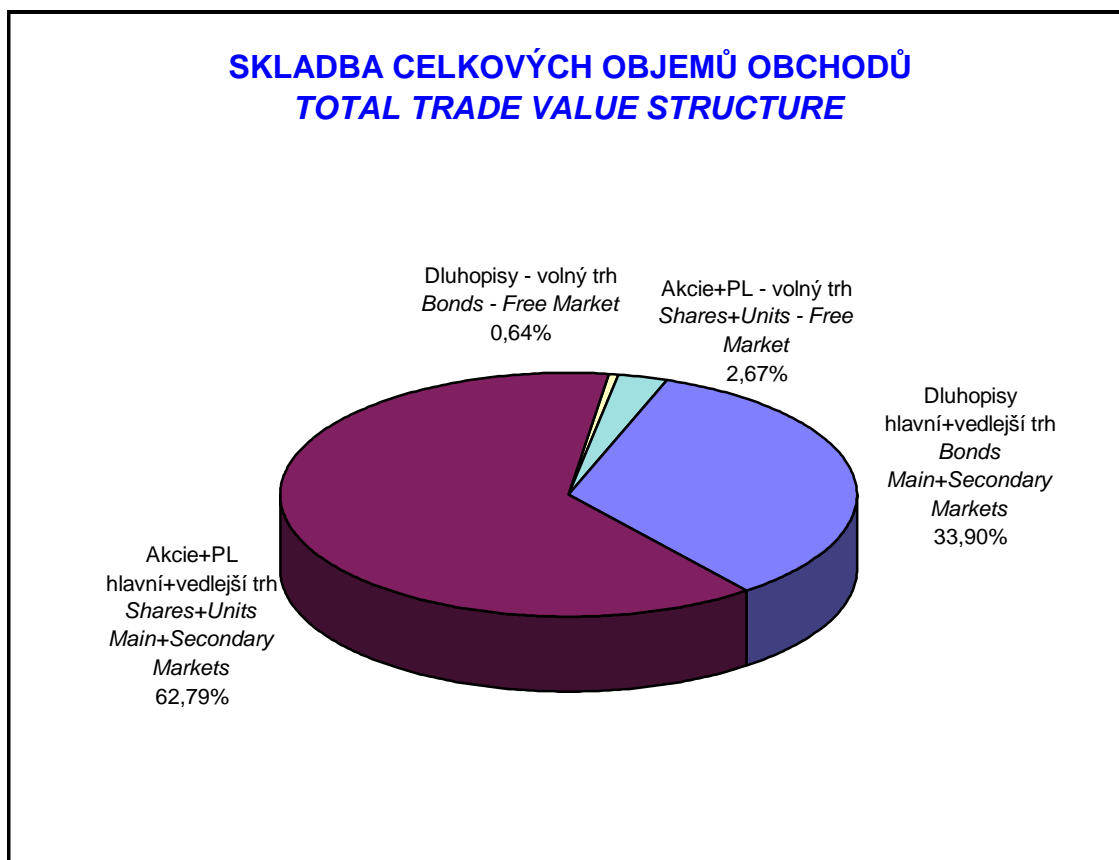
OBJEMY OBCHODŮ OBCHODNÍHO SYSTÉMU A INDEX PX 50
SYSTEM TRADES VALUE OF SHARES + UNITS AND INDEX PX 50

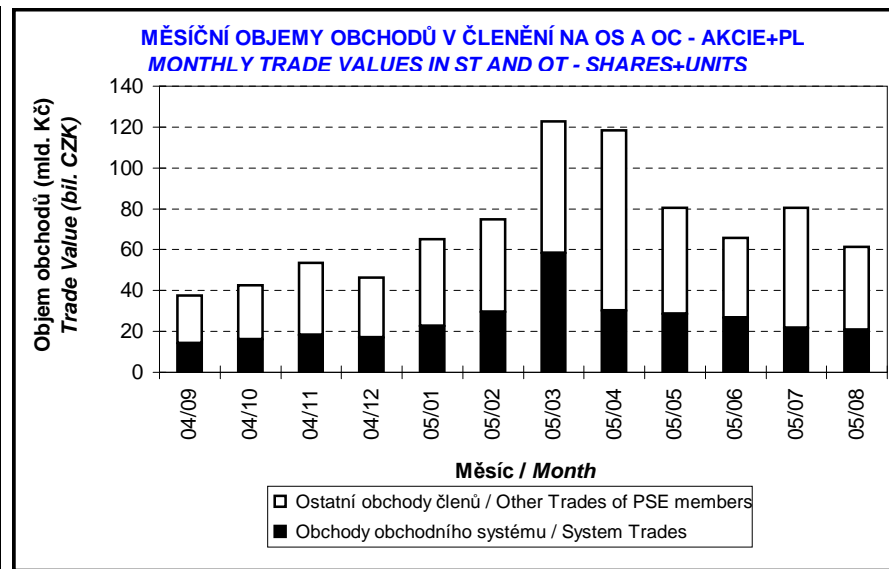
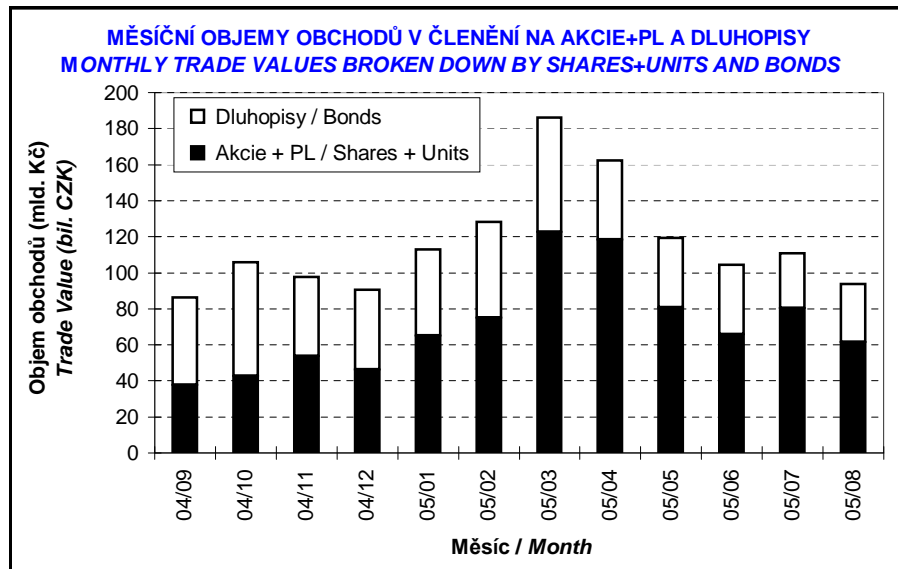
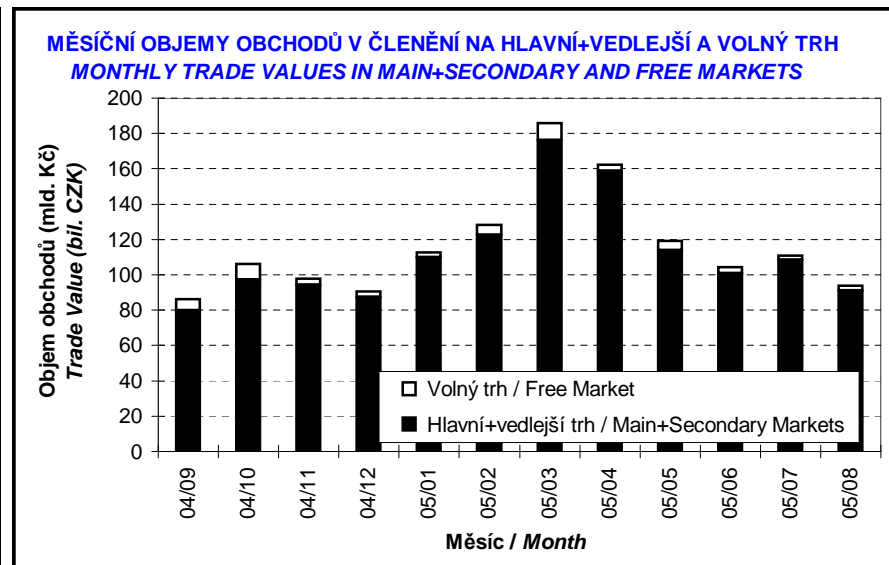
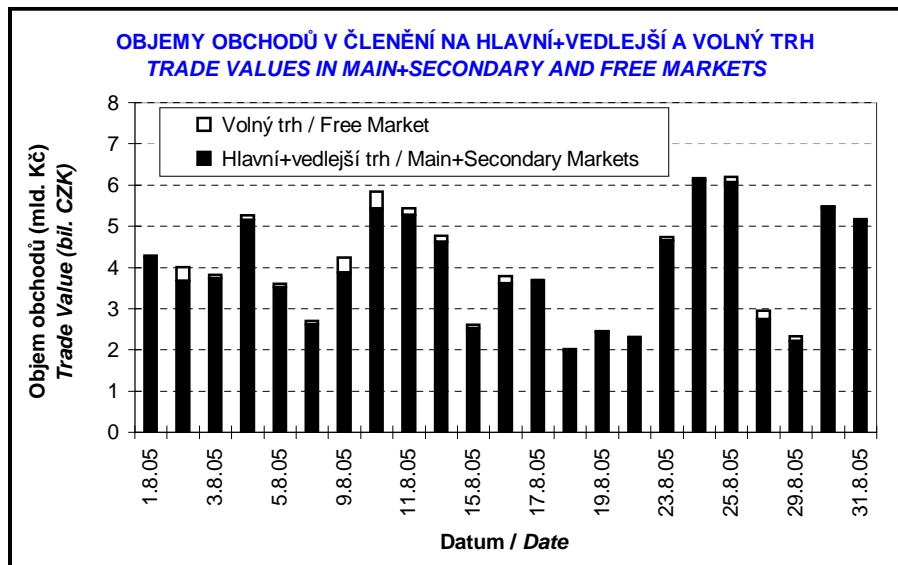


PŘEHLED OBJEMŮ OBCHODŮ
TRADE VALUE BY MARKET AND TYPE OF SECURITY

Druh CP Securite Type		Dluhopisy Bonds		Akcie Shares		Podílové listy Units		Celkem All	
Trh Market		Objem (tis. Kč) Value (CZK 000s)	Počet (ks) Volume (pieces)	Objem (tis. Kč) Value (CZK 000s)	Počet (ks) Volume (pieces)	Objem (tis. Kč) Value (CZK 000s)	Počet (ks) Volume (pieces)	Objem (tis. Kč) Value (CZK 000s)	Počet (ks) Volume (pieces)
Hlavní Main	OS / ST	0,000	0	19 361 573,291	35 557 028	0,000	0	19 361 573,291	35 557 028
	OC / OT	31 508 172,202	2 860 318	39 464 942,129	78 111 993	0,000	0	70 973 114,331	80 972 311
	Celk./Total	31 508 172,202	2 860 318	58 826 515,420	113 669 021	0,000	0	90 334 687,622	116 529 339
Vedlejší Secondary	OS / ST	0,000	0	21 515,389	5 589	0,000	0	21 515,389	5 589
	OC / OT	333 098,019	15 618	116 270,000	77 000	0,000	0	449 368,019	92 618
	Celk./Total	333 098,019	15 618	137 785,389	82 589	0,000	0	470 883,407	98 207
Volný Free	OS / ST	1 337,641	118	1 400 577,510	104 005	0,000	0	1 401 915,151	104 123
	OC / OT	595 339,290	51 759	1 110 395,639	55 536	0,000	0	1 705 734,929	107 295
	Celk./Total	596 676,931	51 877	2 510 973,149	159 541	0,000	0	3 107 650,080	211 418
Celkem Total	OS / ST	1 337,641	118	20 783 666,190	35 666 622	0,000	0	20 785 003,831	35 666 740
	OC / OT	32 436 609,511	2 927 695	40 691 607,768	78 244 529	0,000	0	73 128 217,279	81 172 224
	Celk./Total	32 437 947,152	2 927 813	61 475 273,958	113 911 151	0,000	0	93 913 221,109	116 838 964

OS = Obchody obchodního systému, OC = Ostatní obchody členů burzy
ST = System Trades, OT = Other Trades of PSE members





**OBOROVÉ OBJEMY OBCHODŮ AKCIÍ + PL A JEJICH PODÍLY NA CELKU
SHARES+UNITS - TRADE VALUE BY SECTOR AND AS PERCENTAGE OF THE TOTAL VALUE**

Číslo No.	Obor Sector	Objem OS (mil. Kč) Value ST (mil. CZK)	Podíl (%) (%)	Objem OC (mil. Kč) Value OT (mil. CZK)	Podíl (%) (%)	Objem celkem (mil. Kč) Total Value (mil. CZK)	Podíl (%) (%)
1	Zemědělství / Agriculture	0,000	0,00	0,000	0,00	0,000	0,00
2	Výroba potravin / Food Production	0,240	0,00	0,000	0,00	0,240	0,00
3	Výroba nápojů a tabáku / Beverages & Tobacco	1 394,086	6,71	1 110,396	2,73	2 504,482	4,07
4	Těžba, zpracování nerostů a rud / Mining	3,105	0,01	0,000	0,00	3,105	0,01
5	Textilní, oděvní, kožedělný / Textiles	0,057	0,00	0,000	0,00	0,057	0,00
6	Dřevařský a papírenský / Wood and Paper	1,512	0,01	0,000	0,00	1,512	0,00
7	Chemický, farmaceut., guma / Chemicals, Pharmacy, Rubber	4 620,410	22,23	8 909,374	21,89	13 529,784	22,01
8	Stavebnictví, stav. hmoty / Building	2,854	0,01	0,000	0,00	2,854	0,00
9	Hutnictví, zpracování kovů / Metallurgy	0,000	0,00	0,000	0,00	0,000	0,00
10	Strojírenství / Mechanical Engineering	0,043	0,00	0,000	0,00	0,043	0,00
11	Elektrotechnika, elektronika / Electrical Engineering, Electronics	0,000	0,00	0,000	0,00	0,000	0,00
12	Energetika / Energy	6 005,684	28,90	12 491,452	30,70	18 497,136	30,09
13	Doprava a spoje / Transportation	1 860,888	8,95	10 758,603	26,44	12 619,491	20,53
14	Obchod / Trade	0,026	0,00	0,000	0,00	0,026	0,00
15	Peněžnictví / Finance and Banking	6 315,789	30,39	6 918,489	17,00	13 234,277	21,53
16	Služby / Services	124,914	0,60	183,704	0,45	308,618	0,50
17	Bižuterie, sklo a keramika / Jewelry, Glass, Ceramics	0,000	0,00	0,000	0,00	0,000	0,00
18	Investiční fondy / Investment Funds	0,000	0,00	0,000	0,00	0,000	0,00
19	Ostatní / Others	454,058	2,18	319,590	0,79	773,648	1,26

**INDIKÁTORY HLAVNÍHO A VEDLEJŠÍHO TRHU (KONEC MĚSÍCE)
INDICATORS OF MAIN AND SECONDARY MARKETS (MONTH - END)**

Indikátor Indicator	P/E P/E	P/BV P/BV	Dividendový výnos (%) Dividend Yields (%)
Hodnota Value	20,97	2,44	2,03

**POČTY REGISTROVANÝCH EMISÍ (KONEC MĚSÍCE)
NUMBER OF REGISTERED ISSUES (MONTH - END)**

	Dluhopisy Bonds	Akcie Shares	Podílové listy Units	Celkem Total
Hlavní trh / Main Market	25	8	0	33
Vedlejší trh / Secondary Market	17	23	0	40
Volný trh / Free Market	44	14	0	58
Celkem / Total	86	45	0	131

**EMISE AKCIÍ A PL S NEJVĚTŠÍMI CELKOVÝMI OBJEMY OBCHODŮ
ISSUES OF SHARES + UNITS WITH THE HIGHEST TOTAL TRADE VALUE**

	ISIN	Název	Trh ¹⁾	Objem (mil. Kč)	Podíl ²⁾ (%)	Kumul. ²⁾ (%)
	ISIN	Issuer	Market ¹⁾	Value (mil. CZK)	²⁾ (%)	Cumul. ²⁾ (%)
1	CZ0005112300	CEZ	A	18 492,872	30,08	30,08
2	CZ0009093209	ČESKÝ TELECOM	A	12 619,491	20,53	50,61
3	CZ0008019106	KOMERČNÍ BANKA	A	10 704,960	17,41	68,02
4	CZ0009091500	UNIPETROL	A	7 055,418	11,48	79,50
5	NL0000405173	ZENTIVA	A	6 469,960	10,52	90,02
6	AT0000652011	ERSTE BANK	A	2 517,954	4,10	94,12
7	CS0008418869	PHILIP MORRIS ČR	C	2 504,482	4,07	98,19
8	BMG200452024	CETV	A	773,648	1,26	99,45
9	LU0122624777	ORCO	A	192,213	0,31	99,77
10	CS0008416251	RM-S HOLDING	B	116,286	0,19	99,95
11	CZ0008002755	ČESKÁ POJIŠŤOVNA	B	11,363	0,02	99,97
12	CS0005022854	SSŽ	B	2,854	0,00	99,98
13	CZ0005078253	STČ ENERGETICKÁ	B	2,843	0,00	99,98
14	CZ0005102350	SEVEROČESKÉ DOLY	B	2,459	0,00	99,99
15	CZ0005092858	SPOLEK CH.HUT.VÝR.	C	2,369	0,00	99,99
16	CZ0005091355	PARAMO	C	1,882	0,00	99,99
17	CZ0005005850	JČ PAPIRNY VĚTRNÍ	C	1,512	0,00	100,00
18	CZ0005078352	SM ENERGETIKA	B	0,955	0,00	100,00
19	CZ0005103457	ČESKOMORAVSKÉ DOLY	C	0,646	0,00	100,00
20	CS0008423950	TEPLARNA USTI N.L.	B	0,434	0,00	100,00

**EMISE AKCIÍ A PL S NEJVĚTŠÍMI OBJEMY OBCHODŮ OBCHODNÍHO SYSTÉMU
ISSUES OF SHARES + UNITS WITH THE HIGHEST SYSTEM TRADE VALUE**

	ISIN	Název	Trh ¹⁾	Objem (mil. Kč)	Podíl ³⁾ (%)	Kumul. ³⁾ (%)
	ISIN	Issuer	Market ¹⁾	Value (mil. CZK)	³⁾ (%)	Cumul. ³⁾ (%)
1	CZ0005112300	CEZ	A	6 001,420	28,88	28,88
2	CZ0008019106	KOMERČNÍ BANKA	A	4 754,985	22,88	51,75
3	CZ0009091500	UNIPETROL	A	2 773,271	13,34	65,10
4	CZ0009093209	ČESKÝ TELECOM	A	1 860,888	8,95	74,05
5	NL0000405173	ZENTIVA	A	1 842,732	8,87	82,92
6	AT0000652011	ERSTE BANK	A	1 549,440	7,46	90,37
7	CS0008418869	PHILIP MORRIS ČR	C	1 394,086	6,71	97,08
8	BMG200452024	CETV	A	454,058	2,18	99,26
9	LU0122624777	ORCO	A	124,779	0,60	99,87
10	CZ0008002755	ČESKÁ POJIŠŤOVNA	B	11,363	0,05	99,92
11	CS0005022854	SSŽ	B	2,854	0,01	99,93
12	CZ0005078253	STČ ENERGETICKÁ	B	2,843	0,01	99,95
13	CZ0005102350	SEVEROČESKÉ DOLY	B	2,459	0,01	99,96
14	CZ0005092858	SPOLEK CH.HUT.VÝR.	C	2,369	0,01	99,97
15	CZ0005091355	PARAMO	C	1,882	0,01	99,98
16	CZ0005005850	JČ PAPIRNY VĚTRNÍ	C	1,512	0,01	99,99
17	CZ0005078352	SM ENERGETIKA	B	0,955	0,00	99,99
18	CZ0005103457	ČESKOMORAVSKÉ DOLY	C	0,646	0,00	99,99
19	CS0008423950	TEPLARNA USTÍ N.L.	B	0,434	0,00	100,00
20	CZ0008460052	SETUZA	B	0,240	0,00	100,00

1) A=Hlavní B=Vedlejší C=Volný 2), resp. 3) Vztazeno k celk. objemu obchodů akcií+PL, resp. k objemu obchodů OS
1) A=Main B=Secondary C=Free 2) and 3) Resp. related to the total trade value of shares+units and system trade value

EMISE DLUHOPISŮ S NEJVĚTŠÍMI CELKOVÝMI OBJEMY OBCHODŮ
BOND ISSUES WITH THE HIGHEST TOTAL TRADE VALUE

	ISIN	Název	Trh ¹⁾	Objem (mil. Kč)	Podíl ²⁾ (%)	Kumul. ²⁾ (%)
	ISIN	Issue	Market ¹⁾	Value (mil. CZK)	²⁾ (%)	Cumul. ²⁾ (%)
1	CZ0001001143	ST.DLUHOP. 3,80/15	A	7 014,441	21,62	21,62
2	CZ0001000822	ST.DLUHOP. 4,60/18	A	5 203,860	16,04	37,67
3	CZ0001000764	ST.DLUHOP. 6,55/11	A	3 096,700	9,55	47,21
4	CZ0001000855	ST.DLUHOP. 3,80/09	A	2 818,173	8,69	55,90
5	CZ0001000814	ST.DLUHOP. 3,70/13	A	2 584,017	7,97	63,87
6	CZ0001000749	ST.DLUHOP. 6,95/16	A	1 947,612	6,00	69,87
7	CZ0001001242	ST.DLUHOP. 2,55/10	A	1 763,579	5,44	75,31
8	CZ0001000863	ST.DLUHOP. 3,95/07	A	1 581,520	4,88	80,18
9	CZ0001000772	ST.DLUHOP. 5,70/06	A	1 397,483	4,31	84,49
10	CZ0001000723	ST.DLUHOP. 6,30/07	A	1 194,953	3,68	88,18
11	CZ0001000780	ST.DLUHOP. 3,00/06	A	1 188,156	3,66	91,84
12	CZ0001000798	ST.DLUHOP. 2,90/08	A	870,790	2,68	94,52
13	CZ0001000731	ST.DLUHOP. 6,40/10	A	592,694	1,83	96,35
14	CZ0002000565	HZL KB VAR/15	C	200,085	0,62	96,97
15	CZ0002000532	HZL ČMHB 4,45/10	C	174,658	0,54	97,51
16	CZ0002000375	HZL ČMHB VAR/09	C	147,745	0,46	97,96
17	CZ0000000146	EIB VAR/13	A	147,376	0,45	98,42
18	CZ0003501348	ČEZ 3,35/08	B	144,586	0,45	98,86
19	CZ0000000096	EIB 3,25/07	A	83,392	0,26	99,12
20	CZ0003700569	CP VAR/06	B	82,222	0,25	99,37

SUMARIZACE TRŽNÍCH KAPITALIZACÍ (KONEC MĚSÍCE)
MARKET CAPITALIZATION SUMMARY (MONTH - END)

	Trh	Tržní kapitalizace (mil. Kč)	Počet emisí
	Market	Market Capitalization (mil. CZK)	Number of Issues
Akcie Shares	Hlavní / Main	1 090 310,2	8
	Vedlejší / Secondary	126 735,0	23
	Volný / Free	48 924,8	14
	Celkem / Total	1 265 969,9	45
Podílové listy Units	Hlavní / Main	0,0	0
	Vedlejší / Secondary	0,0	0
	Volný / Free	0,0	0
	Celkem / Total	0,0	0
Celkem Total	Hlavní / Main	1 090 310,2	8
	Vedlejší / Secondary	126 735,0	23
	Volný / Free	48 924,8	14
	Celkem / Total	1 265 969,9	45
Dluhopisy Bonds	Hlavní / Main	462 797,1	24
	Vedlejší / Secondary	63 596,8	16
	Volný / Free	93 748,2	43
	Celkem / Total	620 142,1	83

1) A=Hlavní B=Vedlejší C=Volný
 1) A=Main B=Secondary C=Free

2) Podíl a kumulovaný podíl se vztahují k celk. objemu obchodů obligací
 2) Both percentage and cumulative percentage relate to the total trade value of bonds

EMISE AKCIÍ A PL S NEJVĚTŠÍMI TRŽNÍMI KAPITALIZACEMI (KONEC MĚSÍCE)
ISSUES OF SHARES+UNITS WITH THE HIGHEST MARKET CAPIT. (MONTH - END)

	ISIN	Název	1) Trh	Tržní kapit. (mil. Kč)	Podíl 2) (%)	Kumul. 2) (%)
	ISIN	Issuer	1) Market	Market Capit. (mil. CZK)	2) (%)	Cumul. 2) (%)
1	CZ0005112300	CEZ	A	375 165,6	29,63	29,63
2	AT0000652011	ERSTE BANK	A	322 461,5	25,47	55,11
3	CZ0009093209	ČESKÝ TELECOM	A	146 969,6	11,61	66,72
4	CZ0008019106	KOMERČNÍ BANKA	A	126 116,7	9,96	76,68
5	CZ0008002755	ČESKÁ POJIŠŤOVNA	B	41 018,7	3,24	79,92
6	BMG200452024	CETV	A	40 388,3	3,19	83,11
7	CS0008418869	PHILIP MORRIS ČR	C	37 929,5	3,00	86,10
8	NL0000405173	ZENTIVA	A	35 554,4	2,81	88,91
9	CZ0009091500	UNIPETROL	A	35 450,9	2,80	91,71
10	CZ0005102350	SEVEROČESKÉ DOLY	B	18 992,7	1,50	93,21
11	CZ0005078154	PRAŽSKÁ ENERGETIKA	B	10 215,3	0,81	94,02
12	CZ0005078352	SM ENERGETIKA	B	8 710,0	0,69	94,71
13	LU0122624777	ORCO	A	8 203,2	0,65	95,36
14	CZ0005078055	SČ ENERGETIKA	B	7 100,4	0,56	95,92
15	CZ0005078253	STČ ENERGETICKÁ	B	6 499,9	0,51	96,43
16	CS0005022854	SSŽ	B	5 600,2	0,44	96,87
17	CZ0005078956	JM PLYNÁRENSKÁ	B	3 931,8	0,31	97,18
18	CZ0005084459	SM PLYNÁRENSKÁ	B	3 851,5	0,30	97,49
19	CZ0005084350	PRAŽSKÁ PLYNÁREN.	B	3 142,8	0,25	97,74
20	CZ0005103457	CESKOMORAVSKE DOLY	C	3 016,7	0,24	97,97

EMISE DLUHOPISŮ S NEJVĚTŠÍMI TRŽNÍMI KAPITALIZACEMI (KONEC MĚSÍCE)
BOND ISSUES WITH THE HIGHEST MARKET CAPITAL. (MONTH - END)

	ISIN	Název	1) Trh	Tržní kapit. (mil. Kč)	Podíl 3) (%)	Kumul. 3) (%)
	ISIN	Issue	1) Market	Market Capit. (mil. CZK)	3) (%)	Cumul. 3) (%)
1	CZ0001000814	ST.DLUHOP. 3,70/13	A	64 963,7	10,48	10,48
2	CZ0001000764	ST.DLUHOP. 6,55/11	A	50 272,4	8,11	18,58
3	CZ0001000855	ST.DLUHOP. 3,80/09	A	48 257,4	7,78	26,36
4	CZ0001000822	ST.DLUHOP. 4,60/18	A	47 035,4	7,58	33,95
5	CZ0001000798	ST.DLUHOP. 2,90/08	A	41 000,0	6,61	40,56
6	CZ0001000749	ST.DLUHOP. 6,95/16	A	35 000,0	5,64	46,20
7	CZ0001000780	ST.DLUHOP. 3,00/06	A	29 910,0	4,82	51,02
8	CZ0001000772	ST.DLUHOP. 5,70/06	A	28 000,0	4,51	55,54
9	CZ0001001143	ST.DLUHOP. 3,80/15	A	26 867,3	4,33	59,87
10	CZ0001000863	ST.DLUHOP. 3,95/07	A	23 672,2	3,82	63,69
11	CZ0001000731	ST.DLUHOP. 6,40/10	A	21 000,0	3,39	67,07
12	CZ0001000723	ST.DLUHOP. 6,30/07	A	20 110,0	3,24	70,32
13	CZ0002000185	HZL HVB 6,0/09	C	10 885,0	1,76	72,07
14	CZ0003501397	SŽDC 4,60/11	B	6 998,6	1,13	73,20
15	CZ0000000021	EIB 8,20/09	A	6 000,0	0,97	74,17
16	CZ0003501355	Č.TELECOM 3,50/08	B	5 992,2	0,97	75,13
17	CZ0002000268	HZL KB 5,50/09	C	5 600,0	0,90	76,04
18	CZ0003700551	ČEB 6,95/10	B	5 500,0	0,89	76,92
19	CZ0002000565	HZL KB VAR/15	C	5 200,0	0,84	77,76
20	CZ0002000383	HZL KB 4,50/08	C	5 097,6	0,82	78,59

1) A=Hlavní B=Vedlejší C=Volný
 1) A=Main B=Secondary C=Free

2), resp. 3) Vztaheno k celkové tržní kapitalizaci akcií+PL, resp. obligací
 2) and 3) Resp. related to the total market capitalization for shares+units and bonds

EMISE AKCIÍ A PL S NEJVĚTŠÍM RŮSTEM KURZŮ (OBJEM OS NAD 50 000 Kč)
ISSUES OF SHARES AND UNITS WITH THE HIGHEST PRICE RISE (ST VALUE ABOVE CZK 50,000)

1)	ISIN	Název Issuer	Trh 1) Market	Kurz	Kurz	Změna	Objem OS	Objem OC	Celkem
				29.7.05	31.8.05	(%)	(tis. Kč)	(tis. Kč)	(tis. Kč)
	ISIN			Price	Price	Change	Value ST	Value OT	Total Value
				29.7.05	31.8.05	(%)	(CZK 000s)	(CZK 000s)	(CZK 000s)
1	CZ0009091500	UNIPETROL	A	154,90	195,50	26,2	2 773 271	4 282 147	7 055 418
2	CZ0005112300	ČEZ	A	524,50	633,50	20,8	6 001 420	12 491 452	18 492 872
3	CZ0005092858	SPOLEK CH.HUT.VÝR.	C	310,00	363,00	17,1	2 369	0	2 369
4	BMG200452024	CETV	A	1 197,00	1 325,00	10,7	454 058	319 590	773 648
5	CS0008418869	PHILIP MORRIS ČR	C	18 961,00	19 820,00	4,5	1 394 086	1 110 396	2 504 482
6	LU0122624777	ORCO	A	1 426,00	1 482,00	3,9	124 779	67 434	192 213
7	AT0000652011	ERSTE BANK	A	1 279,00	1 326,00	3,7	1 549 440	968 514	2 517 954
8	CZ0005078253	STČ ENERGETICKÁ	B	2 680,00	2 750,00	2,6	2 843	0	2 843
9	NL0000405173	ZENTIVA	A	910,00	932,30	2,5	1 842 732	4 627 227	6 469 960
10	CZ0005078352	SM ENERGETIKA	B	3 750,00	3 820,00	1,9	955	0	955
11	CZ0005103457	ČESKOMORAVSKÉ DOLY	C	1 102,00	1 120,00	1,6	646	0	646
12	CS0008435251	SM VOD.A KAN.OVA	B	902,50	915,00	1,4	120	0	120
13	CZ0005102350	SEVEROČESKÉ DOLY	B	2 475,00	2 500,00	1,0	2 459	0	2 459
14	CZ0008460052	SETUZA	B	495,00	500,00	1,0	240	0	240
15	CZ0008019106	KOMERČNÍ BANKA	A	3 311,00	3 318,00	0,2	4 754 985	5 949 975	10 704 960
16	CZ0008002755	ČESKÁ POJIŠŤOVNA	B	20 670,00	20 680,00	0,0	11 363	0	11 363
17									
18									
19									
20									

EMISE AKCIÍ A PL S NEJVĚTŠÍM POKLESEM KURZŮ (OBJEM OS NAD 50 000 Kč)
ISSUES OF SHARES AND UNITS WITH THE HIGHEST PRICE DECLINE (ST VALUE ABOVE CZK 50,000)

1)	ISIN	Název Issuer	Trh 1) Market	Kurz	Kurz	Změna	Objem OS	Objem OC	Celkem
				29.7.05	31.8.05	(%)	(tis. Kč)	(tis. Kč)	(tis. Kč)
	ISIN			Price	Price	Change	Value ST	Value OT	Total Value
				29.7.05	31.8.05	(%)	(CZK 000s)	(CZK 000s)	(CZK 000s)
1	CZ0005091355	PARAMO	C	1 260,00	1 115,00	-11,5	1 882	0	1 882
2	CZ0005005850	JČ PAPIRNY VĚTRNÍ	C	64,00	59,00	-7,8	1 512	0	1 512
3	CZ0005018259	SLEZAN FRÝDEK-MÍS.	C	400,00	380,00	-5,0	57	0	57
4	CZ0009093209	ČESKÝ TELECOM	A	457,70	456,30	-0,3	1 860 888	10 758 603	12 619 491
5	CS0005022854	SSŽ	B	4 050,00	4 040,00	-0,2	2 854	0	2 854
6									
7									
8									
9									
10									
11									
12									
13									
14									
15									
16									
17									
18									
19									
20									

Statistické údaje v zahraničních měnách / Statistical data in foreign currencies

Roční objemy obchodů (v mil.) / Yearly Trade Values (in mil.)

Rok Year	Akcie + PL / Shares + Units			Dluhopisy / Bonds			Celkem / Total		
	CZK	EUR ¹⁾	USD	CZK	EUR ¹⁾	USD	CZK	EUR ¹⁾	USD
1993	7 129,5	212,7	241,6	1 890,5	56,2	64,5	9 020,1	268,9	306,1
1994	42 593,9	1 252,7	1 475,3	19 432,3	568,0	684,5	62 026,2	1 820,7	2 159,8
1995	125 642,8	3 671,3	4 753,5	69 764,1	2 035,3	2 633,3	195 406,9	5 706,6	7 386,7
1996	249 935,2	7 348,9	9 188,8	143 264,3	4 216,4	5 288,8	393 199,6	11 565,3	14 477,6
1997	246 301,9	6 961,2	7 897,1	433 235,6	12 053,0	13 644,5	679 537,5	19 014,2	21 541,6
1998	172 594,0	4 789,6	5 385,7	687 597,6	19 189,0	21 761,9	860 191,6	23 978,6	27 147,6
1999	163 456,7	4 425,9	4 705,3	1 024 029,0	27 801,4	29 691,6	1 187 485,7	32 227,3	34 396,9
2000	264 145,3	7 390,0	6 971,1	958 687,6	26 866,9	25 153,4	1 222 832,8	34 256,9	32 124,5
2001	128 799,1	3 780,7	3 393,5	1 858 379,7	54 615,9	49 041,9	1 987 178,8	58 396,7	52 435,4
2002	197 397,6	6 413,8	6 036,9	1 595 673,6	51 870,6	49 106,8	1 793 071,1	58 284,4	55 143,7
2003	257 442,5	8 068,6	9 187,4	1 110 103,9	34 909,5	39 246,8	1 367 546,4	42 978,1	48 434,3
2004	479 661,6	15 038,3	18 744,3	692 479,8	21 621,9	26 814,5	1 172 141,3	36 660,2	45 558,9

¹⁾ V období 1993 - 1998 objem obchodů v XEU / ¹⁾ In period 1993 - 1998 - trade value in XEU

Měsíční objemy obchodů v roce 2005 (v mil.) / Monthly Trade Values in 2005 (in mil.)

Měsíc Month	Akcie + PL / Shares + Units			Dluhopisy / Bonds			Celkem / Total		
	CZK	EUR	USD	CZK	EUR	USD	CZK	EUR	USD
01	65 124,5	2 149,7	2 819,6	47 687,6	1 574,3	2 064,3	112 812,1	3 724,0	4 883,8
02	74 952,2	2 502,0	3 256,8	53 345,4	1 780,1	2 306,4	128 297,6	4 282,1	5 563,2
03	122 713,0	4 116,9	5 437,0	63 330,2	2 129,9	2 822,7	186 043,1	6 246,7	8 259,7
04	118 275,6	3 929,2	5 079,7	44 130,1	1 463,0	1 892,5	162 405,7	5 392,1	6 972,2
05	80 553,1	2 666,7	3 385,1	38 826,7	1 289,0	1 647,8	119 379,8	3 955,7	5 033,0
06	65 685,3	2 188,0	2 660,5	38 830,1	1 293,9	1 574,1	104 515,5	3 481,9	4 234,6
07	80 366,5	2 661,9	3 207,7	30 580,1	1 012,5	1 222,8	110 946,6	3 674,3	4 430,5
08	61 475,3	2 075,9	2 551,6	32 437,9	1 096,6	1 348,7	93 913,2	3 172,4	3 900,3
09									
10									
11									
12									
2004	669 145,6	22 290,1	28 398,0	349 168,0	11 639,2	14 879,2	1 018 313,6	33 929,3	43 277,3

Tržní kapitalizace na konci roku (v mil.) / Market capitalization at the end of the year (in mil.)

Rok Year	Akcie + PL / Shares + Units			Dluhopisy / Bonds			Celkem / Total		
	CZK	EUR ¹⁾	USD	CZK	EUR ¹⁾	USD	CZK	EUR ¹⁾	USD
1993	x	x	x	18 326,0	545,8	611,8	x	x	x
1994	353 102,9	10 333,7	12 588,8	50 004,2	1 463,4	1 782,7	403 107,1	11 797,1	14 371,5
1995	478 634,1	14 053,5	17 992,4	87 832,0	2 578,9	3 301,7	566 466,1	16 632,4	21 294,1
1996	539 242,2	15 903,1	19 729,3	136 917,7	4 037,9	5 009,4	676 159,9	19 941,0	24 738,8
1997	495 680,5	12 968,5	14 311,1	174 005,1	4 552,5	5 023,8	669 685,6	17 520,9	19 335,0
1998	416 202,1	11 884,4	13 940,8	198 107,2	5 656,8	6 635,6	614 309,3	17 541,2	20 576,4
1999	479 649,6	13 275,7	13 331,4	231 116,4	6 396,8	6 423,6	710 766,0	19 672,5	19 755,0
2000	442 893,8	12 621,7	11 712,7	280 074,9	7 981,6	7 406,8	722 968,7	20 603,3	19 119,6
2001	340 250,7	10 639,5	9 383,9	319 399,4	9 987,5	8 808,8	659 650,1	20 627,0	18 192,7
2002	478 038,3	15 127,8	15 860,1	372 487,7	11 787,6	12 358,2	850 526,0	26 915,4	28 218,2
2003	644 483,0	19 888,4	25 122,1	505 535,8	15 600,5	19 705,9	1 150 018,8	35 488,9	44 828,1
2004	975 774,0	32 097,8	43 670,5	577 036,0	18 981,4	25 825,1	1 552 810,0	51 079,2	69 495,6

¹⁾ V období 1993 - 1998 tržní kapitalizace v XEU / ¹⁾ In period 1993 - 1998 - market capitalization in XEU

Tržní kapitalizace akciového trhu v roce 2005 (v mil.) / Shares market capitalization in 2005 (in mil.)

Měsíc - konec Month - end	Domácí akcie / Domestic shares			Zahraníční akcie / Foreign shares			Celkem / Total		
	CZK	EUR	USD	CZK	EUR	USD	CZK	EUR	USD
01	715 571,7	23 741,6	30 953,0	307 361,2	10 197,8	13 295,3	1 022 932,9	33 939,4	44 248,3
02	771 029,1	25 908,2	34 345,8	332 380,1	11 168,7	14 806,0	1 103 409,2	37 076,9	49 151,8
03	752 974,2	25 145,2	32 596,3	333 019,6	11 121,0	14 416,4	1 085 993,8	36 266,3	47 012,7
04	738 651,5	24 218,1	31 381,2	315 360,9	10 339,7	13 397,9	1 054 012,4	34 557,8	44 779,2
05	748 472,5	24 645,1	30 396,1	333 153,8	10 969,8	13 529,6	1 081 626,3	35 615,0	43 925,7
06	762 059,3	25 376,6	30 683,7	380 991,1	12 687,0	15 340,3	1 143 050,3	38 063,6	46 023,9
07	808 479,8	26 819,7	32 435,2	390 107,4	12 941,0	15 650,6	1 198 587,2	39 760,7	48 085,8
08	859 362,6	29 066,9	35 453,7	406 607,4	13 753,0	16 774,9	1 265 969,9	42 819,9	52 228,6
09									
10									
11									
12									