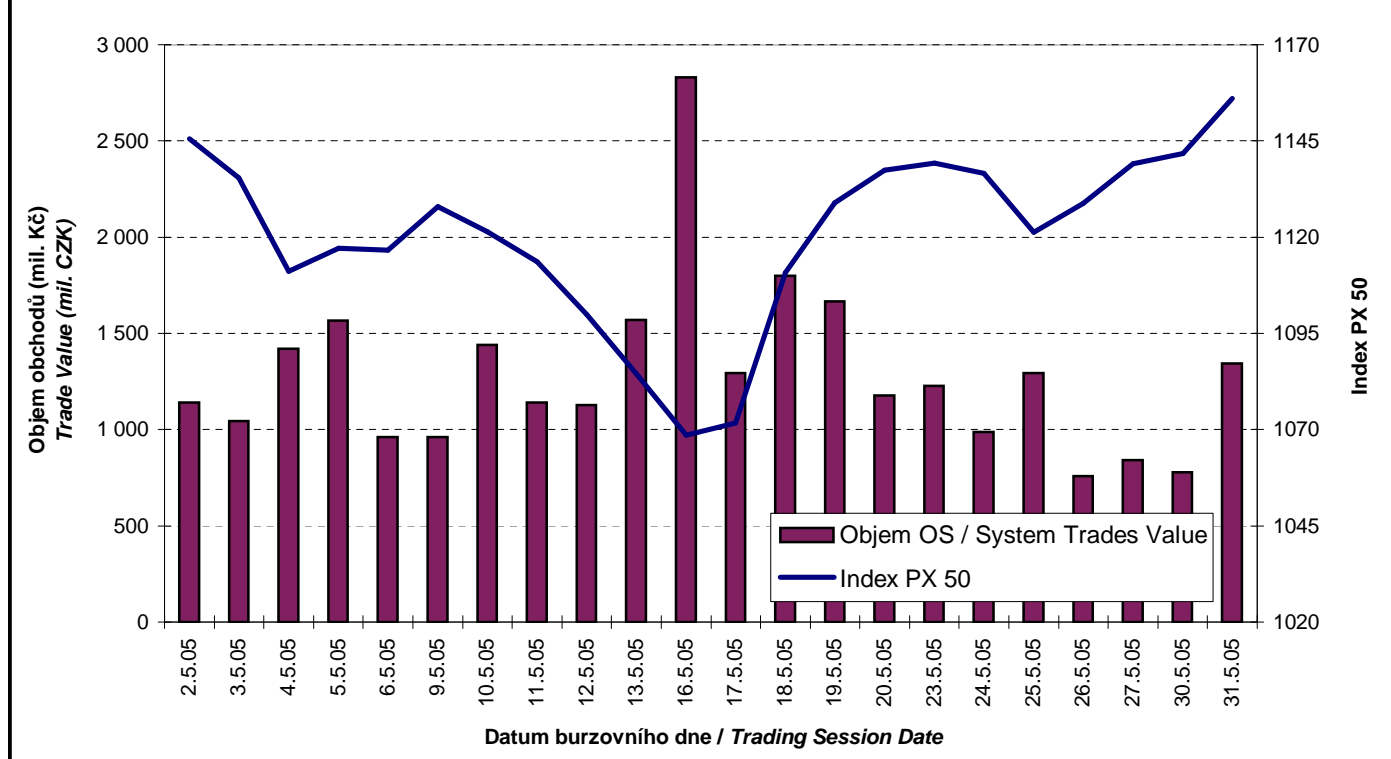




BURZOVNÍ INDEXY V HODNOCENÉM MĚSÍCI
EXCHANGE INDICES IN THE MONTH UNDER REVIEW

Index	Obor Sector	Hodnota (konec měsíce)	Měsíční změna (%)	Roční změna (%)	Měsíční max.	Datum max.	Měsíční min.	Datum min.
		Value (End of Month)	Monthly Change (%)	Annual Change (%)	Monthly Max.	Date of Max.	Monthly Min.	Date of Min.
PX 50		1 156,1	1,72	46,99	1 156,1	31.5.05	1 068,6	16.5.05
PX-D		2 818,9	3,57	43,42	2 818,9	31.5.05	2 567,1	16.5.05
PX-GLOB		1 382,2	2,61	42,42	1 382,2	31.5.05	1 276,0	16.5.05
BI04	Těžba, zpracování nerostů a rud / Mining	3 510,8	1,46	110,49	3 642,8	30.5.05	3 216,0	16.5.05
BI07	Chemický, farmaceut., guma / Chemicals, Pharmacy, Rubber	407,2	-6,15	68,19	431,1	2.5.05	362,2	16.5.05
BI12	Energetika / Energy	1 805,4	1,40	83,91	1 820,8	9.5.05	1 676,7	17.5.05
BI14	Obchod / Trade	112,8	-2,76	31,16	116,4	3.5.05	105,8	17.5.05
BI15	Peněžnictví / Finance and Banking	2 199,6	4,56	20,04	2 199,6	31.5.05	1 981,4	16.5.05
BI16	Služby / Services	573,0	-1,16	-6,43	579,4	2.5.05	546,7	17.5.05

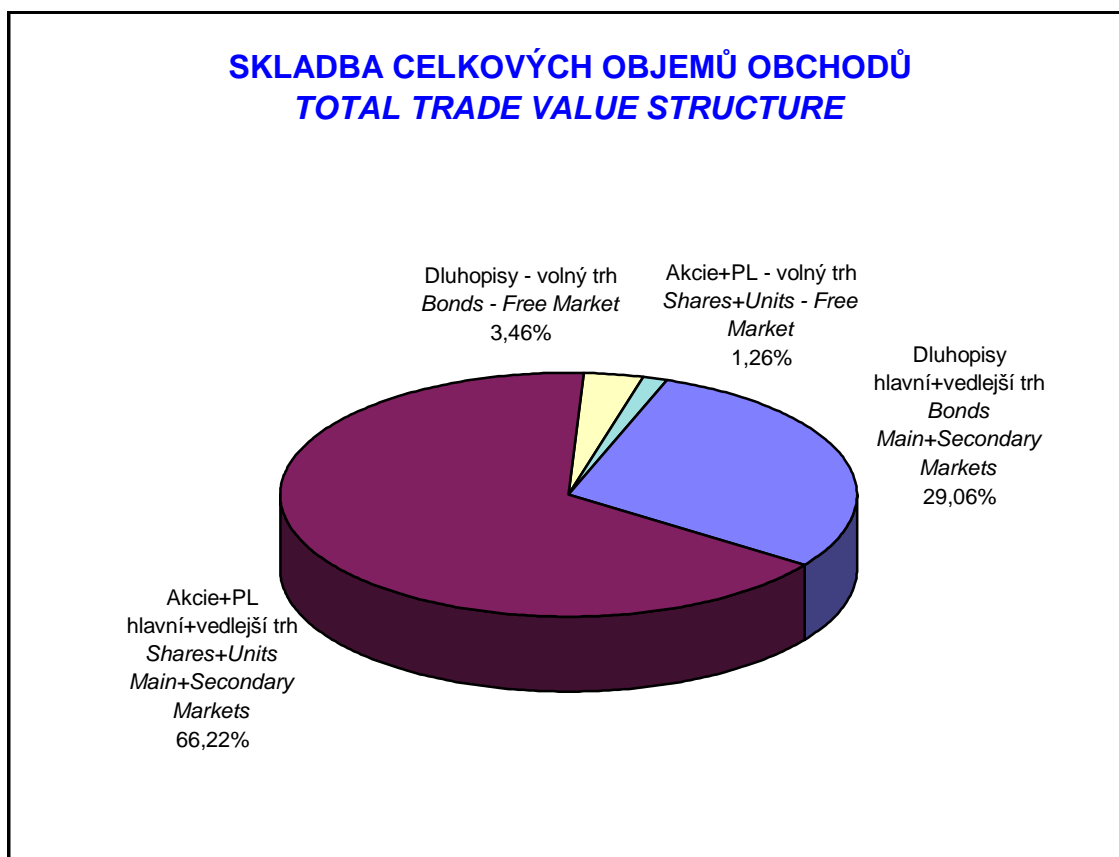
OBJEMY OBCHODŮ OBCHODNÍHO SYSTÉMU A INDEX PX 50
SYSTEM TRADES VALUE OF SHARES + UNITS AND INDEX PX 50

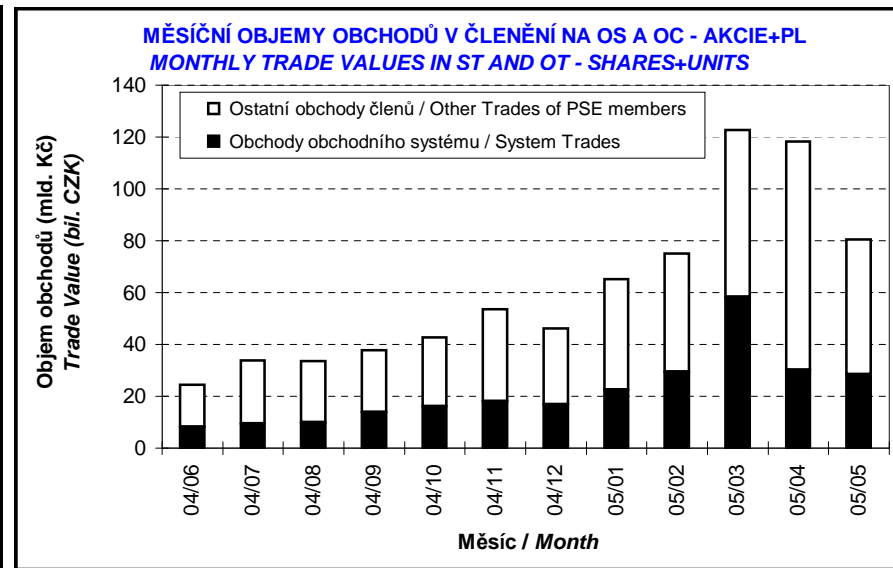
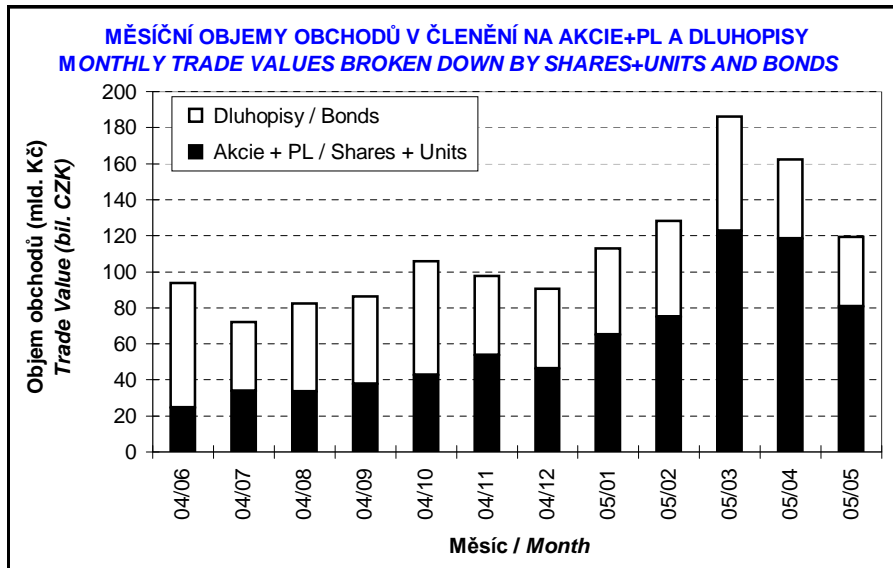
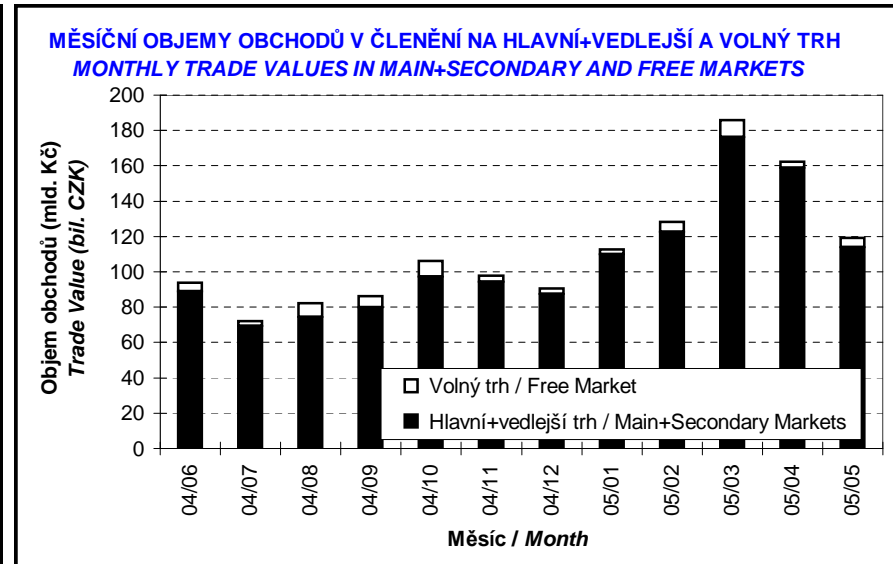
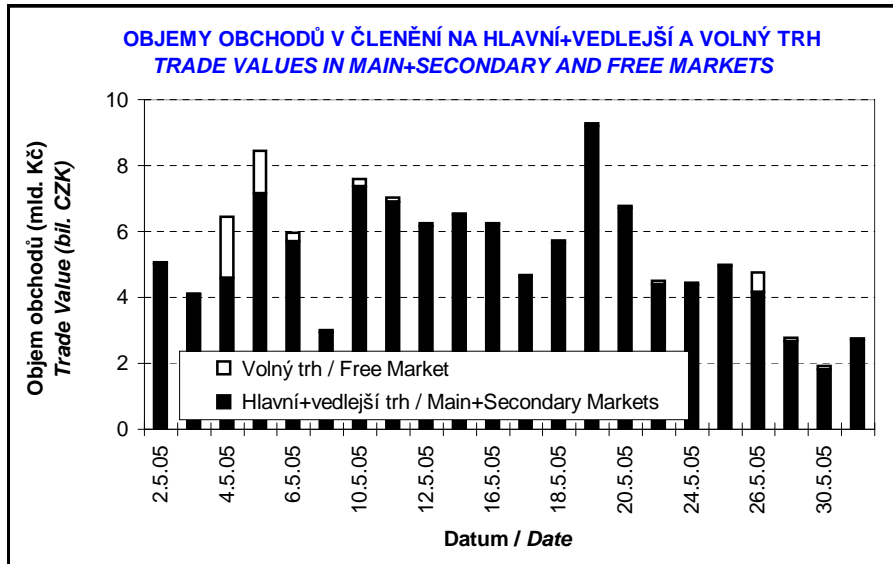


PŘEHLED OBJEMŮ OBCHODŮ
TRADE VALUE BY MARKET AND TYPE OF SECURITY

Druh CP Securite Type		Dluhopisy Bonds		Akcie Shares		Podílové listy Units		Celkem All	
Trh Market		Objem (tis. Kč) Value (CZK 000s)	Počet (ks) Volume (pieces)	Objem (tis. Kč) Value (CZK 000s)	Počet (ks) Volume (pieces)	Objem (tis. Kč) Value (CZK 000s)	Počet (ks) Volume (pieces)	Objem (tis. Kč) Value (CZK 000s)	Počet (ks) Volume (pieces)
Hlavní Main	OS / ST	0,000	0	27 560 874,156	49 188 135	0,000	0	27 560 874,156	49 188 135
	OC / OT	32 466 935,542	3 011 741	51 476 192,123	93 216 383	0,000	0	83 943 127,665	96 228 124
	Celk./Total	32 466 935,542	3 011 741	79 037 066,279	142 404 518	0,000	0	111 504 001,822	145 416 259
Vedlejší Secondary	OS / ST	0,000	0	14 549,751	12 355	0,000	0	14 549,751	12 355
	OC / OT	2 225 151,986	41 867	2 010,366	135	0,000	0	2 227 162,352	42 002
	Celk./Total	2 225 151,986	41 867	16 560,117	12 490	0,000	0	2 241 712,103	54 357
Volný Free	OS / ST	5 843,648	527	794 562,855	97 009	0,000	0	800 406,503	97 536
	OC / OT	4 128 735,499	355 066	704 924,778	62 522	0,000	0	4 833 660,277	417 588
	Celk./Total	4 134 579,147	355 593	1 499 487,633	159 531	0,000	0	5 634 066,781	515 124
Celkem Total	OS / ST	5 843,648	527	28 369 986,763	49 297 499	0,000	0	28 375 830,411	49 298 026
	OC / OT	38 820 823,027	3 408 674	52 183 127,267	93 279 040	0,000	0	91 003 950,295	96 687 714
	Celk./Total	38 826 666,676	3 409 201	80 553 114,030	142 576 539	0,000	0	119 379 780,705	145 985 740

OS = Obchody obchodního systému, OC = Ostatní obchody členů burzy
ST = System Trades, OT = Other Trades of PSE members





**OBOROVÉ OBJEMY OBCHODŮ AKCIÍ + PL A JEJICH PODÍLY NA CELKU
SHARES+UNITS - TRADE VALUE BY SECTOR AND AS PERCENTAGE OF THE TOTAL VALUE**

Číslo No.	Obor Sector	Objem OS (mil. Kč)	Podíl (%)	Objem OC (mil. Kč)	Podíl (%)	Objem celkem (mil. Kč)	Podíl (%)
		Value ST (mil. CZK)	(%)	Value OT (mil. CZK)	(%)	Total Value (mil. CZK)	(%)
1	Zemědělství / Agriculture	0,000	0,00	0,000	0,00	0,000	0,00
2	Výroba potravin / Food Production	0,000	0,00	0,000	0,00	0,000	0,00
3	Výroba nápojů a tabáku / Beverages & Tobacco	746,528	2,63	686,110	1,31	1 432,638	1,78
4	Těžba, zpracování nerostů a rud / Mining	53,827	0,19	18,756	0,04	72,583	0,09
5	Textilní, oděvní, kožedělný / Textiles	0,046	0,00	0,000	0,00	0,046	0,00
6	Dřevařský a papírenský / Wood and Paper	0,201	0,00	0,000	0,00	0,201	0,00
7	Chemický, farmaceut., guma / Chemicals, Pharmacy, Rubber	3 528,733	12,44	7 640,424	14,64	11 169,156	13,87
8	Stavebnictví, stav. hmoty / Building	0,818	0,00	0,000	0,00	0,818	0,00
9	Hutnictví, zpracování kovů / Metallurgy	0,000	0,00	0,000	0,00	0,000	0,00
10	Strojírenství / Mechanical Engineering	0,085	0,00	0,000	0,00	0,085	0,00
11	Elektrotechnika, elektronika / Electrical Engineering, Electronics	0,000	0,00	0,000	0,00	0,000	0,00
12	Energetika / Energy	12 146,677	42,82	11 498,537	22,03	23 645,214	29,35
13	Doprava a spoje / Transportation	1 256,662	4,43	19 561,781	37,49	20 818,443	25,84
14	Obchod / Trade	1,073	0,00	0,000	0,00	1,073	0,00
15	Peněžnictví / Finance and Banking	10 400,442	36,66	12 637,173	24,22	23 037,615	28,60
16	Služby / Services	234,895	0,83	140,347	0,27	375,242	0,47
17	Bižuterie, sklo a keramika / Jewelry, Glass, Ceramics	0,000	0,00	0,000	0,00	0,000	0,00
18	Investiční fondy / Investment Funds	0,000	0,00	0,000	0,00	0,000	0,00
19	Ostatní / Others	0,000	0,00	0,000	0,00	0,000	0,00

**INDIKÁTORY HLAVNÍHO A VEDLEJŠÍHO TRHU (KONEC MĚSÍCE)
INDICATORS OF MAIN AND SECONDARY MARKETS (MONTH - END)**

Indikátor Indicator	P/E P/E	P/BV P/BV	Dividendový výnos (%) Dividend Yields (%)
Hodnota Value	16,26	1,91	3,35

**POČTY REGISTROVANÝCH EMISÍ (KONEC MĚSÍCE)
NUMBER OF REGISTERED ISSUES (MONTH - END)**

	Dluhopisy Bonds	Akcie Shares	Podílové listy Units	Celkem Total
Hlavní trh / Main Market	24	7	0	31
Vedlejší trh / Secondary Market	18	28	0	46
Volný trh / Free Market	41	17	0	58
Celkem / Total	83	52	0	135

EMISE AKCIÍ A PL S NEJVĚTŠÍMI CELKOVÝMI OBJEMY OBCHODŮ
ISSUES OF SHARES + UNITS WITH THE HIGHEST TOTAL TRADE VALUE

	ISIN	Název	Trh ¹⁾	Objem (mil. Kč)	Podíl ²⁾ (%)	Kumul. ²⁾ (%)
	ISIN	Issuer	Market ¹⁾	Value (mil. CZK)	²⁾ (%)	Cumul. ²⁾ (%)
1	CZ0005112300	CEZ	A	23 644,427	29,35	29,35
2	CZ0009093209	ČESKÝ TELECOM	A	20 818,443	25,84	55,20
3	CZ0008019106	KOMERČNÍ BANKA	A	19 628,794	24,37	79,56
4	NL0000405173	ZENTIVA	A	9 005,280	11,18	90,74
5	AT0000652011	ERSTE BANK	A	3 403,137	4,22	94,97
6	CZ0009091500	UNIPETROL	A	2 161,798	2,68	97,65
7	CS0008418869	PHILIP MORRIS ČR	C	1 432,638	1,78	99,43
8	LU0122624777	ORCO	A	375,189	0,47	99,90
9	CZ0005100651	OKD	C	48,018	0,06	99,96
10	CZ0005103457	ČESKOMORAVSKÉ DOLY	C	15,943	0,02	99,98
11	CZ0005103952	SOKOLOVSKÁ UHELNÁ	B	6,675	0,01	99,98
12	CZ0008002755	ČESKÁ POJIŠŤOVNA	B	5,685	0,01	99,99
13	CZ0005102350	SEVEROČESKÉ DOLY	B	1,948	0,00	99,99
14	CZ0005092858	SPOLEK CH.HUT.VÝR.	C	0,986	0,00	99,99
15	CS0005022854	SSŽ	B	0,818	0,00	100,00
16	CS0008412458	METALIMEX	C	0,816	0,00	100,00
17	CZ0005091355	PARAMO	C	0,583	0,00	100,00
18	CS0008424958	SPOLANA	B	0,509	0,00	100,00
19	CZ0005078055	SČ ENERGETIKA	B	0,411	0,00	100,00
20	CZ0005078352	SM ENERGETIKA	B	0,272	0,00	100,00

EMISE AKCIÍ A PL S NEJVĚTŠÍMI OBJEMY OBCHODŮ OBCHODNÍHO SYSTÉMU
ISSUES OF SHARES + UNITS WITH THE HIGHEST SYSTEM TRADE VALUE

	ISIN	Název	Trh ¹⁾	Objem (mil. Kč)	Podíl ³⁾ (%)	Kumul. ³⁾ (%)
	ISIN	Issuer	Market ¹⁾	Value (mil. CZK)	³⁾ (%)	Cumul. ³⁾ (%)
1	CZ0005112300	CEZ	A	12 145,890	42,81	42,81
2	CZ0008019106	KOMERČNÍ BANKA	A	7 967,388	28,08	70,90
3	NL0000405173	ZENTIVA	A	2 447,708	8,63	79,52
4	AT0000652011	ERSTE BANK	A	2 429,309	8,56	88,09
5	CZ0009093209	ČESKÝ TELECOM	A	1 256,662	4,43	92,52
6	CZ0009091500	UNIPETROL	A	1 079,075	3,80	96,32
7	CS0008418869	PHILIP MORRIS ČR	C	746,528	2,63	98,95
8	LU0122624777	ORCO	A	234,842	0,83	99,78
9	CZ0005100651	OKD	C	29,418	0,10	99,88
10	CZ0005103457	ČESKOMORAVSKÉ DOLY	C	15,857	0,06	99,94
11	CZ0005103952	SOKOLOVSKÁ UHELNÁ	B	6,675	0,02	99,96
12	CZ0008002755	ČESKÁ POJIŠŤOVNA	B	3,745	0,01	99,98
13	CZ0005102350	SEVEROČESKÉ DOLY	B	1,878	0,01	99,98
14	CZ0005092858	SPOLEK CH.HUT.VÝR.	C	0,986	0,00	99,99
15	CS0005022854	SSŽ	B	0,818	0,00	99,99
16	CS0008412458	METALIMEX	C	0,816	0,00	99,99
17	CS0008424958	SPOLANA	B	0,509	0,00	99,99
18	CZ0005091355	PARAMO	C	0,454	0,00	99,99
19	CZ0005078055	SČ ENERGETIKA	B	0,411	0,00	100,00
20	CZ0005078352	SM ENERGETIKA	B	0,272	0,00	100,00

1) A=Hlavní B=Vedlejší C=Volný 2), resp. 3) Vztaheno k celk. objemu obchodů akcií+PL, resp. k objemu obchodů OS
1) A=Main B=Secondary C=Free 2) and 3) Resp. related to the total trade value of shares+units and system trade value

EMISE DLUHOPISŮ S NEJVĚTŠÍMI CELKOVÝMI OBJEMY OBCHODŮ
BOND ISSUES WITH THE HIGHEST TOTAL TRADE VALUE

	ISIN	Název	Trh ¹⁾	Objem (mil. Kč)	Podíl ²⁾ (%)	Kumul. ²⁾ (%)
	ISIN	Issue	Market ¹⁾	Value (mil. CZK)	²⁾ (%)	Cumul. ²⁾ (%)
1	CZ0001001143	ST.DLUHOP. 3,80/15	A	10 012,373	25,79	25,79
2	CZ0001000855	ST.DLUHOP. 3,80/09	A	6 606,853	17,02	42,80
3	CZ0001000814	ST.DLUHOP. 3,70/13	A	4 267,828	10,99	53,80
4	CZ0001000764	ST.DLUHOP. 6,55/11	A	2 971,594	7,65	61,45
5	CZ0001000731	ST.DLUHOP. 6,40/10	A	2 688,579	6,92	68,37
6	CZ0002000185	HZL HVB 6,0/09	C	2 065,073	5,32	73,69
7	CZ0001000863	ST.DLUHOP. 3,95/07	A	1 725,243	4,44	78,14
8	CZ0003700635	ČKA VAR/05	B	1 291,081	3,33	81,46
9	CZ0001000780	ST.DLUHOP. 3,00/06	A	1 266,729	3,26	84,72
10	CZ0002000367	HZL ČMHB 4,95/09	C	1 259,738	3,24	87,97
11	CZ0001000822	ST.DLUHOP. 4,60/18	A	1 078,865	2,78	90,75
12	CZ0001000749	ST.DLUHOP. 6,95/16	A	1 018,961	2,62	93,37
13	CZ0002000318	HZL ČMHB 4,30/09	C	484,767	1,25	94,62
14	CZ0001000723	ST.DLUHOP. 6,30/07	A	372,896	0,96	95,58
15	CZ0003700627	ČKA 5,05/07	B	217,454	0,56	96,14
16	CZ0003501181	ŠKODA AUTO VAR/07	B	213,136	0,55	96,69
17	CZ0001000798	ST.DLUHOP. 2,90/08	A	209,987	0,54	97,23
18	CZ0003501306	Č.TELECOM 4,55/05	B	181,007	0,47	97,70
19	CZ0001000772	ST.DLUHOP. 5,70/06	A	174,428	0,45	98,15
20	CZ0003700569	CP VAR/06	B	165,680	0,43	98,57

SUMARIZACE TRŽNÍCH KAPITALIZACÍ (KONEC MĚSÍCE)
MARKET CAPITALIZATION SUMMARY (MONTH - END)

	Trh	Tržní kapitalizace (mil. Kč)	Počet emisí
	Market	Market Capitalization (mil. CZK)	Number of Issues
Akcie Shares	Hlavní / Main	868 905,3	7
	Vedlejší / Secondary	139 982,0	28
	Volný / Free	72 739,0	17
	Celkem / Total	1 081 626,3	52
Podílové listy Units	Hlavní / Main	0,0	0
	Vedlejší / Secondary	0,0	0
	Volný / Free	0,0	0
	Celkem / Total	0,0	0
Celkem Total	Hlavní / Main	868 905,3	7
	Vedlejší / Secondary	139 982,0	28
	Volný / Free	72 739,0	17
	Celkem / Total	1 081 626,3	52
Dluhopisy Bonds	Hlavní / Main	435 485,3	23
	Vedlejší / Secondary	67 593,2	17
	Volný / Free	87 798,7	40
	Celkem / Total	590 877,2	80

1) A=Hlavní B=Vedlejší C=Volný
1) A=Main B=Secondary C=Free

2) Podíl a kumulovaný podíl se vztahují k celk. objemu obchodů obligací
2) Both percentage and cumulative percentage relate to the total trade value of bonds

EMISE AKCIÍ A PL S NEJVĚTŠÍMI TRŽNÍMI KAPITALIZACEMI (KONEC MĚSÍCE)
ISSUES OF SHARES+UNITS WITH THE HIGHEST MARKET CAPIT. (MONTH - END)

	ISIN	Název	1) Trh	Tržní kapit. (mil. Kč)	Podíl 2) (%)	Kumul. 2) (%)
	ISIN	Issuer	1) Market	Market Capit. (mil. CZK)	2) (%)	Cumul. 2) (%)
1	AT0000652011	ERSTE BANK	A	294 801,8	27,26	27,26
2	CZ0005112300	ČEZ	A	246 241,3	22,77	50,02
3	CZ0009093209	ČESKÝ TELECOM	A	148 612,3	13,74	63,76
4	CZ0008019106	KOMERČNÍ BANKA	A	115 017,8	10,63	74,39
5	CZ0008002755	ČESKÁ POJIŠŤOVNA	B	35 702,9	3,30	77,70
6	CS0008418869	PHILIP MORRIS ČR	C	33 118,5	3,06	80,76
7	NL0000405173	ZENTIVA	A	31 462,4	2,91	83,67
8	CZ0009091500	UNIPETROL	A	25 880,1	2,39	86,06
9	CZ0005100651	OKD	C	25 505,2	2,36	88,42
10	CZ0005102350	SEVEROČESKÉ DOLY	B	14 657,1	1,36	89,77
11	CZ0005078154	PRAŽSKÁ ENERGETIKA	B	8 938,4	0,83	90,60
12	CZ0005078352	SM ENERGETIKA	B	8 664,4	0,80	91,40
13	CZ0005077958	JM ENERGETIKA	B	7 750,6	0,72	92,12
14	LU0122624777	ORCO	A	6 889,7	0,64	92,75
15	CZ0005078055	SČ ENERGETIKA	B	6 454,9	0,60	93,35
16	CZ0005077354	ZČ ENERGETIKA	B	5 828,4	0,54	93,89
17	CZ0005078253	STČ ENERGETICKÁ	B	5 393,7	0,50	94,39
18	CZ0005076950	VČ ENERGETIKA	B	5 125,2	0,47	94,86
19	CZ0005103952	SOKOLOVSKÁ UHELNÁ	B	5 063,4	0,47	95,33
20	CS0005022854	SSZ	B	4 850,3	0,45	95,78

EMISE DLUHOPISŮ S NEJVĚTŠÍMI TRŽNÍMI KAPITALIZACEMI (KONEC MĚSÍCE)
BOND ISSUES WITH THE HIGHEST MARKET CAPITAL. (MONTH - END)

	ISIN	Název	1) Trh	Tržní kapit. (mil. Kč)	Podíl 3) (%)	Kumul. 3) (%)
	ISIN	Issue	1) Market	Market Capit. (mil. CZK)	3) (%)	Cumul. 3) (%)
1	CZ0001000814	ST.DLUHOP. 3,70/13	A	64 963,7	10,99	10,99
2	CZ0001000764	ST.DLUHOP. 6,55/11	A	50 272,4	8,51	19,50
3	CZ0001000822	ST.DLUHOP. 4,60/18	A	47 035,4	7,96	27,46
4	CZ0001000798	ST.DLUHOP. 2,90/08	A	41 000,0	6,94	34,40
5	CZ0001000855	ST.DLUHOP. 3,80/09	A	40 366,8	6,83	41,23
6	CZ0001000749	ST.DLUHOP. 6,95/16	A	35 000,0	5,92	47,15
7	CZ0001000780	ST.DLUHOP. 3,00/06	A	29 910,0	5,06	52,22
8	CZ0001000772	ST.DLUHOP. 5,70/06	A	28 000,0	4,74	56,95
9	CZ0001000863	ST.DLUHOP. 3,95/07	A	23 672,2	4,01	60,96
10	CZ0001000731	ST.DLUHOP. 6,40/10	A	21 000,0	3,55	64,51
11	CZ0001000723	ST.DLUHOP. 6,30/07	A	20 110,0	3,40	67,92
12	CZ0001001143	ST.DLUHOP. 3,80/15	A	12 168,2	2,06	69,98
13	CZ0002000185	HZL HVB 6,0/09	C	10 885,0	1,84	71,82
14	CZ0003501397	SŽDC 4,60/11	B	6 998,6	1,18	73,00
15	CZ0000000021	EIB 8,20/09	A	6 000,0	1,02	74,02
16	CZ0003501355	Č.TELECOM 3,50/08	B	5 992,2	1,01	75,03
17	CZ0002000268	HZL KB 5,50/09	C	5 600,0	0,95	75,98
18	CZ0003700551	ČEB 6,95/10	B	5 500,0	0,93	76,91
19	CZ0002000383	HZL KB 4,50/08	C	5 097,6	0,86	77,77
20	CZ0003700858	CKA 4,00/07	B	5 008,5	0,85	78,62

1) A=Hlavní B=Vedlejší C=Volný
 1) A=Main B=Secondary C=Free

2), resp. 3) Vztaheno k celkové tržní kapitalizaci akcií+PL, resp. obligací
 2) and 3) Resp. related to the total market capitalization for shares+units and bonds

EMISE AKCIÍ A PL S NEJVĚTŠÍM RŮSTEM KURZŮ (OBJEM OS NAD 50 000 Kč)
ISSUES OF SHARES AND UNITS WITH THE HIGHEST PRICE RISE (ST VALUE ABOVE CZK 50,000)

	ISIN	Název	1) Trh 1) Market	Kurz 29.4.05	Kurz 31.5.05	Změna (%)	Objem OS (tis. Kč)	Objem OC (tis. Kč)	Celkem (tis. Kč)
	ISIN	Issuer		Price 29.4.05	Price 31.5.05	Change (%)	Value ST (CZK 000s)	Value OT (CZK 000s)	Total Value (CZK 000s)
1	CZ0005103457	ČESKOMORAVSKÉ DOLY	C	920,00	1 258,00	36,7	15 857	86	15 943
2	CZ0005100651	OKD	C	960,00	1 100,00	14,6	29 418	18 600	48 018
3	AT0000652011	ERSTE BANK	A	1 139,00	1 221,00	7,2	2 429 309	973 827	3 403 137
4	CS0008418869	PHILIP MORRIS ČR	C	16 298,00	17 306,00	6,2	746 528	686 110	1 432 638
5	CZ0009093209	ČESKÝ TELECOM	A	444,80	461,40	3,7	1 256 662	19 561 781	20 818 443
6	CZ0005112300	ČEZ	A	405,50	415,80	2,5	12 145 890	11 498 537	23 644 427
7	CS0005022854	SSŽ	B	3 450,00	3 499,00	1,4	818	0	818
8	CZ0008019106	KOMERČNÍ BANKA	A	2 983,00	3 026,00	1,4	7 967 388	11 661 406	19 628 794
9									
10									
11									
12									
13									
14									
15									
16									
17									
18									
19									
20									

EMISE AKCIÍ A PL S NEJVĚTŠÍM POKLESEM KURZŮ (OBJEM OS NAD 50 000 Kč)
ISSUES OF SHARES AND UNITS WITH THE HIGHEST PRICE DECLINE (ST VALUE ABOVE CZK 50,000)

	ISIN	Název	1) Trh 1) Market	Kurz 29.4.05	Kurz 31.5.05	Změna (%)	Objem OS (tis. Kč)	Objem OC (tis. Kč)	Celkem (tis. Kč)
	ISIN	Issuer		Price 29.4.05	Price 31.5.05	Change (%)	Value ST (CZK 000s)	Value OT (CZK 000s)	Total Value (CZK 000s)
1	CZ0005005850	JČ PAPIRNY VĚTRNÍ	C	73,20	56,00	-23,5	201	0	201
2	CZ0005102350	SEVEROČESKÉ DOLY	B	2 395,00	1 950,00	-18,6	1 878	70	1 948
3	CZ0005092858	SPOLEK CH.HUT.VÝR.	C	335,00	291,00	-13,1	986	0	986
4	CS0005006857	ŠKODA PRAHA	B	400,00	360,00	-10,0	85	0	85
5	CZ0005078055	SČ ENERGETIKA	B	3 300,00	3 000,00	-9,1	411	0	411
6	CS0008424958	SPOLANA	B	205,00	187,00	-8,8	509	0	509
7	CZ0005088559	TOMA	C	414,60	379,10	-8,6	257	0	257
8	CZ0009091500	UNIPETROL	A	152,00	142,72	-6,1	1 079 075	1 082 723	2 161 798
9	CZ0005091355	PARAMO	C	1 361,00	1 280,00	-6,0	454	129	583
10	NL0000405173	ZENTIVA	A	876,30	825,00	-5,9	2 447 708	6 557 572	9 005 280
11	CZ0008002755	ČESKÁ POJIŠŤOVNA	B	19 000,00	18 000,00	-5,3	3 745	1 940	5 685
12	CZ0005076950	VČ ENERGETIKA	B	3 075,00	3 000,00	-2,4	58	0	58
13	CZ0005103952	SOKOLOVSKÁ UHELNÁ	B	870,00	851,10	-2,2	6 675	0	6 675
14	CS0008412458	METALIMEX	C	3 000,00	2 950,00	-1,7	816	0	816
15	LU0122624777	ORCO	A	1 268,00	1 246,00	-1,7	234 842	140 347	375 189
16	CZ0005078352	SM ENERGETIKA	B	3 840,00	3 800,00	-1,0	272	0	272
17									
18									
19									
20									

Statistické údaje v zahraničních měnách / Statistical data in foreign currencies

Roční objemy obchodů (v mil.) / Yearly Trade Values (in mil.)

Rok Year	Akcie + PL / Shares + Units			Dluhopisy / Bonds			Celkem / Total		
	CZK	EUR ¹⁾	USD	CZK	EUR ¹⁾	USD	CZK	EUR ¹⁾	USD
1993	7 129,5	212,7	241,6	1 890,5	56,2	64,5	9 020,1	268,9	306,1
1994	42 593,9	1 252,7	1 475,3	19 432,3	568,0	684,5	62 026,2	1 820,7	2 159,8
1995	125 642,8	3 671,3	4 753,5	69 764,1	2 035,3	2 633,3	195 406,9	5 706,6	7 386,7
1996	249 935,2	7 348,9	9 188,8	143 264,3	4 216,4	5 288,8	393 199,6	11 565,3	14 477,6
1997	246 301,9	6 961,2	7 897,1	433 235,6	12 053,0	13 644,5	679 537,5	19 014,2	21 541,6
1998	172 594,0	4 789,6	5 385,7	687 597,6	19 189,0	21 761,9	860 191,6	23 978,6	27 147,6
1999	163 456,7	4 425,9	4 705,3	1 024 029,0	27 801,4	29 691,6	1 187 485,7	32 227,3	34 396,9
2000	264 145,3	7 390,0	6 971,1	958 687,6	26 866,9	25 153,4	1 222 832,8	34 256,9	32 124,5
2001	128 799,1	3 780,7	3 393,5	1 858 379,7	54 615,9	49 041,9	1 987 178,8	58 396,7	52 435,4
2002	197 397,6	6 413,8	6 036,9	1 595 673,6	51 870,6	49 106,8	1 793 071,1	58 284,4	55 143,7
2003	257 442,5	8 068,6	9 187,4	1 110 103,9	34 909,5	39 246,8	1 367 546,4	42 978,1	48 434,3
2004	479 661,6	15 038,3	18 744,3	692 479,8	21 621,9	26 814,5	1 172 141,3	36 660,2	45 558,9

¹⁾ V období 1993 - 1998 objem obchodů v XEU / ¹⁾ In period 1993 - 1998 - trade value in XEU

Měsíční objemy obchodů v roce 2005 (v mil.) / Monthly Trade Values in 2005 (in mil.)

Měsíc Month	Akcie + PL / Shares + Units			Dluhopisy / Bonds			Celkem / Total		
	CZK	EUR	USD	CZK	EUR	USD	CZK	EUR	USD
01	65 124,5	2 149,7	2 819,6	47 687,6	1 574,3	2 064,3	112 812,1	3 724,0	4 883,8
02	74 952,2	2 502,0	3 256,8	53 345,4	1 780,1	2 306,4	128 297,6	4 282,1	5 563,2
03	122 713,0	4 116,9	5 437,0	63 330,2	2 129,9	2 822,7	186 043,1	6 246,7	8 259,7
04	118 275,6	3 929,2	5 079,7	44 130,1	1 463,0	1 892,5	162 405,7	5 392,1	6 972,2
05	80 553,1	2 666,7	3 385,1	38 826,7	1 289,0	1 647,8	119 379,8	3 955,7	5 033,0
06									
07									
08									
09									
10									
11									
12									
2004	461 618,5	15 364,4	19 978,2	247 319,9	8 236,3	10 733,7	708 938,3	23 600,7	30 711,9

Tržní kapitalizace na konci roku (v mil.) / Market capitalization at the end of the year (in mil.)

Rok Year	Akcie + PL / Shares + Units			Dluhopisy / Bonds			Celkem / Total		
	CZK	EUR ¹⁾	USD	CZK	EUR ¹⁾	USD	CZK	EUR ¹⁾	USD
1993	x	x	x	18 326,0	545,8	611,8	x	x	x
1994	353 102,9	10 333,7	12 588,8	50 004,2	1 463,4	1 782,7	403 107,1	11 797,1	14 371,5
1995	478 634,1	14 053,5	17 992,4	87 832,0	2 578,9	3 301,7	566 466,1	16 632,4	21 294,1
1996	539 242,2	15 903,1	19 729,3	136 917,7	4 037,9	5 009,4	676 159,9	19 941,0	24 738,8
1997	495 680,5	12 968,5	14 311,1	174 005,1	4 552,5	5 023,8	669 685,6	17 520,9	19 335,0
1998	416 202,1	11 884,4	13 940,8	198 107,2	5 656,8	6 635,6	614 309,3	17 541,2	20 576,4
1999	479 649,6	13 275,7	13 331,4	231 116,4	6 396,8	6 423,6	710 766,0	19 672,5	19 755,0
2000	442 893,8	12 621,7	11 712,7	280 074,9	7 981,6	7 406,8	722 968,7	20 603,3	19 119,6
2001	340 250,7	10 639,5	9 383,9	319 399,4	9 987,5	8 808,8	659 650,1	20 627,0	18 192,7
2002	478 038,3	15 127,8	15 860,1	372 487,7	11 787,6	12 358,2	850 526,0	26 915,4	28 218,2
2003	644 483,0	19 888,4	25 122,1	505 535,8	15 600,5	19 705,9	1 150 018,8	35 488,9	44 828,1
2004	975 774,0	32 097,8	43 670,5	577 036,0	18 981,4	25 825,1	1 552 810,0	51 079,2	69 495,6

¹⁾ V období 1993 - 1998 tržní kapitalizace v XEU / ¹⁾ In period 1993 - 1998 - market capitalization in XEU

Tržní kapitalizace akciového trhu v roce 2005 (v mil.) / Shares market capitalization in 2005 (in mil.)

Měsíc - konec Month - end	Domácí akcie / Domestic shares			Zahraniční akcie / Foreign shares			Celkem / Total		
	CZK	EUR	USD	CZK	EUR	USD	CZK	EUR	USD
01	715 571,7	23 741,6	30 953,0	307 361,2	10 197,8	13 295,3	1 022 932,9	33 939,4	44 248,3
02	771 029,1	25 908,2	34 345,8	332 380,1	11 168,7	14 806,0	1 103 409,2	37 076,9	49 151,8
03	752 974,2	25 145,2	32 596,3	333 019,6	11 121,0	14 416,4	1 085 993,8	36 266,3	47 012,7
04	738 651,5	24 218,1	31 381,2	315 360,9	10 339,7	13 397,9	1 054 012,4	34 557,8	44 779,2
05	748 472,5	24 645,1	30 396,1	333 153,8	10 969,8	13 529,6	1 081 626,3	35 615,0	43 925,7
06									
07									
08									
09									
10									
11									
12									