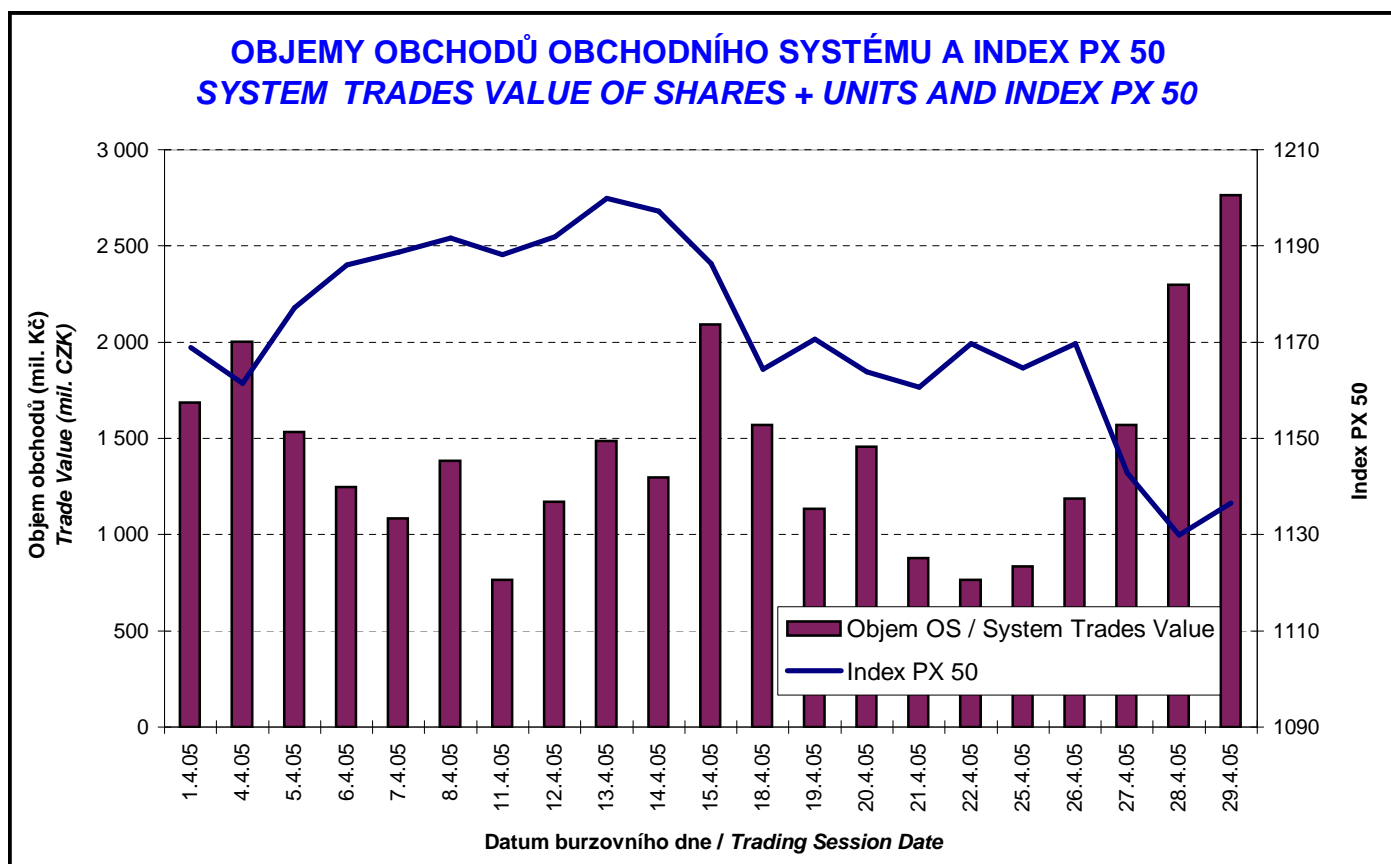




BURZOVNÍ INDEXY V HODNOCENÉM MĚSÍCI
EXCHANGE INDICES IN THE MONTH UNDER REVIEW

Index	Obor Sector	Hodnota (konec měsíce)	Měsíční změna (%)	Roční změna (%)	Měsíční max.	Datum max.	Měsíční min.	Datum min.
		Value (End of Month)	Monthly Change (%)	Annual Change (%)	Monthly Max.	Date of Max.	Monthly Min.	Date of Min.
PX 50		1 136,5	-2,73	38,94	1 199,9	13.4.05	1 129,9	28.4.05
PX-D		2 721,7	-3,36	33,25	2 884,4	13.4.05	2 710,9	28.4.05
PX-GLOB		1 347,0	-2,55	35,05	1 414,0	13.4.05	1 342,3	28.4.05
BI04	Těžba, zpracování nerostů a rud / Mining	3 460,3	0,68	113,97	3 677,1	19.4.05	3 396,2	1.4.05
BI07	Chemický, farmaceut., guma / Chemicals, Pharmacy, Rubber	433,9	4,03	75,60	454,6	15.4.05	422,0	4.4.05
BI12	Energetika / Energy	1 780,5	0,03	76,78	1 869,5	14.4.05	1 730,6	4.4.05
BI14	Obchod / Trade	116,0	10,27	33,95	116,0	29.4.05	105,2	1.4.05
BI15	Peněžnictví / Finance and Banking	2 103,6	-6,42	12,98	2 281,8	8.4.05	2 103,6	29.4.05
BI16	Služby / Services	579,7	-1,45	-1,38	599,5	5.4.05	579,7	29.4.05



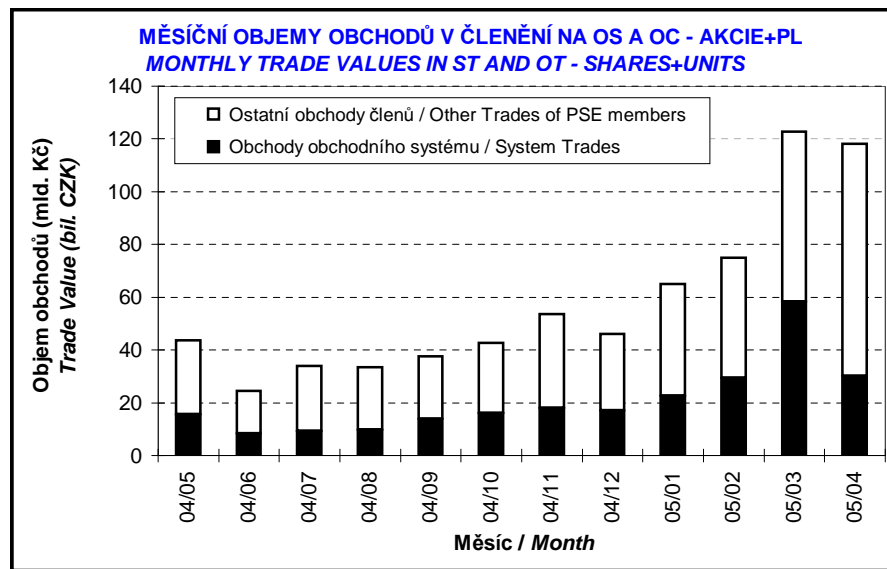
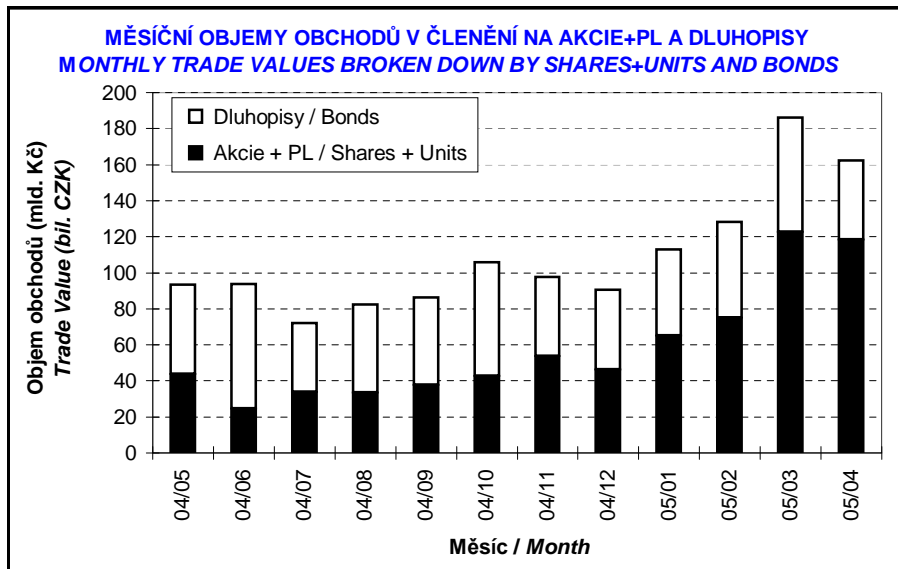
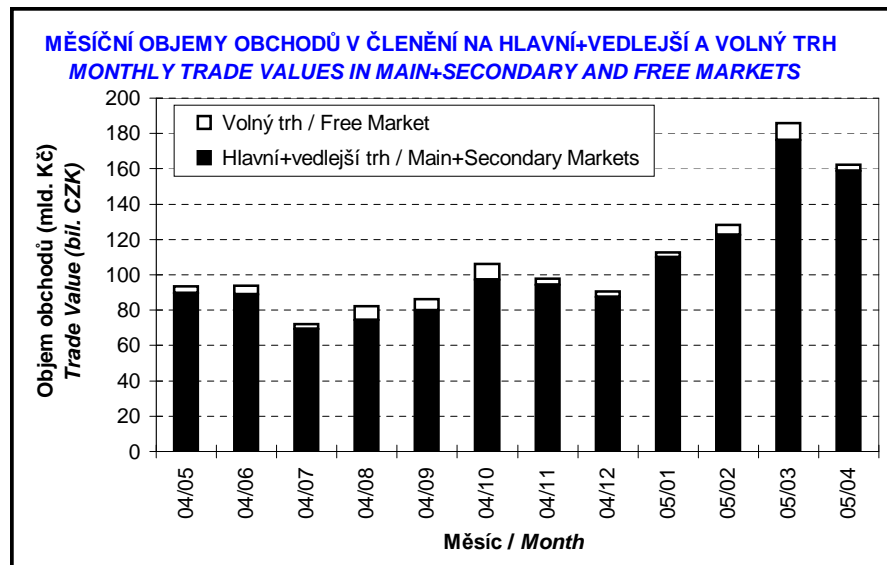
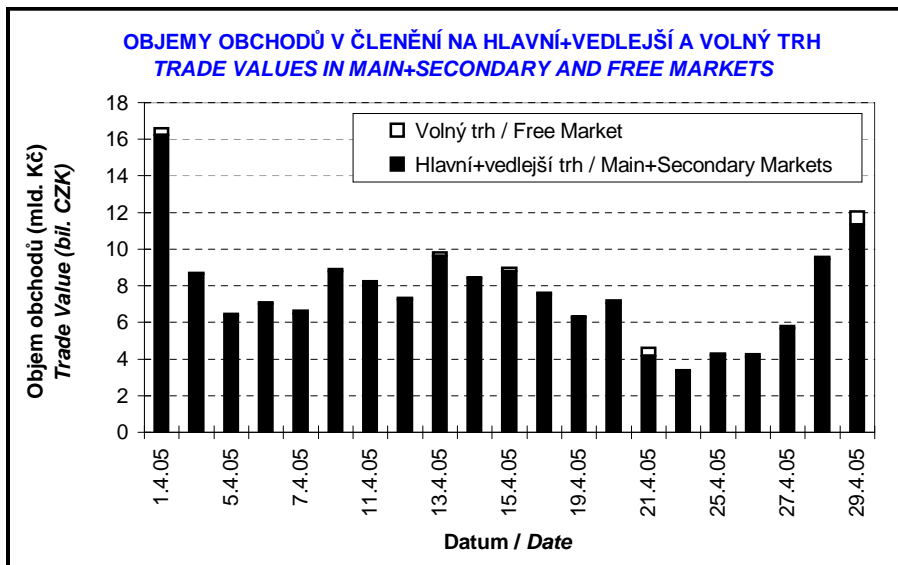
PŘEHLED OBJEMŮ OBCHODŮ
TRADE VALUE BY MARKET AND TYPE OF SECURITY

Druh CP Securite Type		Dluhopisy Bonds		Akcie Shares		Podílové listy Units		Celkem All	
Trh Market		Objem (tis. Kč) Value (CZK 000s)	Počet (ks) Volume (pieces)	Objem (tis. Kč) Value (CZK 000s)	Počet (ks) Volume (pieces)	Objem (tis. Kč) Value (CZK 000s)	Počet (ks) Volume (pieces)	Objem (tis. Kč) Value (CZK 000s)	Počet (ks) Volume (pieces)
Hlavní Main	OS / ST	0,000	0	29 229 130,239	50 621 406	0,000	0	29 229 130,239	50 621 406
	OC / OT	41 153 184,514	3 766 728	86 783 772,152	179 726 205	0,000	0	127 936 956,666	183 492 933
	Celk./Total	41 153 184,514	3 766 728	116 012 902,391	230 347 611	0,000	0	157 166 086,905	234 114 339
Vedlejší Secondary	OS / ST	0,000	0	27 958,933	12 072	0,000	0	27 958,933	12 072
	OC / OT	1 362 492,729	12 873	2 906,480	5 800	0,000	0	1 365 399,209	18 673
	Celk./Total	1 362 492,729	12 873	30 865,413	17 872	0,000	0	1 393 358,142	30 745
Volný Free	OS / ST	1 534,494	139	946 014,127	131 040	0,000	0	947 548,620	131 179
	OC / OT	1 612 856,615	78 123	1 285 839,344	108 173	0,000	0	2 898 695,958	186 296
	Celk./Total	1 614 391,108	78 262	2 231 853,470	239 213	0,000	0	3 846 244,578	317 475
Celkem Total	OS / ST	1 534,494	139	30 203 103,298	50 764 518	0,000	0	30 204 637,792	50 764 657
	OC / OT	44 128 533,857	3 857 724	88 072 517,976	179 840 178	0,000	0	132 201 051,833	183 697 902
	Celk./Total	44 130 068,351	3 857 863	118 275 621,274	230 604 696	0,000	0	162 405 689,625	234 462 559

OS = Obchody obchodního systému, OC = Ostatní obchody členů burzy

ST = System Trades, OT = Other Trades of PSE members





**OBOROVÉ OBJEMY OBCHODŮ AKCIÍ + PL A JEJICH PODÍLY NA CELKU
SHARES+UNITS - TRADE VALUE BY SECTOR AND AS PERCENTAGE OF THE TOTAL VALUE**

Číslo No.	Obor Sector	Objem OS (mil. Kč) Value ST (mil. CZK)	Podíl (%) (%)	Objem OC (mil. Kč) Value OT (mil. CZK)	Podíl (%) (%)	Objem celkem (mil. Kč) Total Value (mil. CZK)	Podíl (%) (%)
1	Zemědělství / Agriculture	0,000	0,00	0,000	0,00	0,000	0,00
2	Výroba potravin / Food Production	0,000	0,00	0,000	0,00	0,000	0,00
3	Výroba nápojů a tabáku / Beverages & Tobacco	885,787	2,93	1 250,866	1,42	2 136,653	1,81
4	Těžba, zpracování nerostů a rud / Mining	57,765	0,19	35,214	0,04	92,979	0,08
5	Textilní, oděvní, kožedělný / Textiles	0,013	0,00	0,000	0,00	0,013	0,00
6	Dřevařský a papírenský / Wood and Paper	0,766	0,00	0,000	0,00	0,766	0,00
7	Chemický, farmaceut., guma / Chemicals, Pharmacy, Rubber	3 164,160	10,48	4 207,536	4,78	7 371,696	6,23
8	Stavebnictví, stav. hmoty / Building	0,958	0,00	0,000	0,00	0,958	0,00
9	Hutnictví, zpracování kovů / Metallurgy	0,000	0,00	0,000	0,00	0,000	0,00
10	Strojírenství / Mechanical Engineering	0,000	0,00	0,000	0,00	0,000	0,00
11	Elektrotechnika, elektronika / Electrical Engineering, Electronics	0,000	0,00	0,000	0,00	0,000	0,00
12	Energetika / Energy	10 599,288	35,09	9 110,567	10,34	19 709,855	16,66
13	Doprava a spoje / Transportation	3 968,537	13,14	62 761,033	71,26	66 729,569	56,42
14	Obchod / Trade	5,144	0,02	0,000	0,00	5,144	0,00
15	Peněžnictví / Finance and Banking	11 268,980	37,31	10 611,432	12,05	21 880,412	18,50
16	Služby / Services	251,705	0,83	95,871	0,11	347,576	0,29
17	Bižuterie, sklo a keramika / Jewelry, Glass, Ceramics	0,000	0,00	0,000	0,00	0,000	0,00
18	Investiční fondy / Investment Funds	0,000	0,00	0,000	0,00	0,000	0,00
19	Ostatní / Others	0,000	0,00	0,000	0,00	0,000	0,00

**INDIKÁTORY HLAVNÍHO A VEDLEJŠÍHO TRHU (KONEC MĚSÍCE)
INDICATORS OF MAIN AND SECONDARY MARKETS (MONTH - END)**

Indikátor Indicator	P/E P/E	P/BV P/BV	Dividendový výnos (%) Dividend Yields (%)
Hodnota Value	16,57	1,90	3,16

**POČTY REGISTROVANÝCH EMISÍ (KONEC MĚSÍCE)
NUMBER OF REGISTERED ISSUES (MONTH - END)**

	Dluhopisy Bonds	Akcie Shares	Podílové listy Units	Celkem Total
Hlavní trh / Main Market	24	7	0	31
Vedlejší trh / Secondary Market	19	28	0	47
Volný trh / Free Market	36	17	0	53
Celkem / Total	79	52	0	131

EMISE AKCIÍ A PL S NEJVĚTŠÍMI CELKOVÝMI OBJEMY OBCHODŮ
ISSUES OF SHARES + UNITS WITH THE HIGHEST TOTAL TRADE VALUE

	ISIN	Název	Trh ¹⁾	Objem (mil. Kč)	Podíl ²⁾ (%)	Kumul. ²⁾ (%)
	ISIN	Issuer	Market ¹⁾	Value (mil. CZK)	²⁾ (%)	Cumul. ²⁾ (%)
1	CZ0009093209	ČESKÝ TELECOM	A	66 729,569	56,42	56,42
2	CZ0005112300	ČEZ	A	19 703,869	16,66	73,08
3	CZ0008019106	KOMERČNÍ BANKA	A	17 958,794	15,18	88,26
4	NL0000405173	ZENTIVA	A	4 697,262	3,97	92,23
5	AT0000652011	ERSTE BANK	A	3 904,273	3,30	95,53
6	CZ0009091500	UNIPETROL	A	2 671,558	2,26	97,79
7	CS0008418869	PHILIP MORRIS ČR	C	2 136,653	1,81	99,60
8	LU0122624777	ORCO	A	347,576	0,29	99,89
9	CZ0005103457	ČESKOMORAVSKÉ DOLY	C	53,046	0,04	99,94
10	CZ0005100651	OKD	C	32,585	0,03	99,97
11	CZ0008002755	ČESKÁ POJIŠŤOVNA	B	17,345	0,01	99,98
12	CZ0005103952	SOKOLOVSKÁ UHELNÁ	B	5,003	0,00	99,98
13	CZ0005088559	TOMA	C	4,125	0,00	99,99
14	CZ0005078352	SM ENERGETIKA	B	3,399	0,00	99,99
15	CS0008419750	ENERGOAQUA	C	2,431	0,00	99,99
16	CZ0005102350	SEVEROČESKÉ DOLY	B	2,344	0,00	100,00
17	CS0008424958	SPOLANA	B	1,745	0,00	100,00
18	CS0008412458	METALIMEX	C	1,019	0,00	100,00
19	CS0005022854	SSŽ	B	0,873	0,00	100,00
20	CZ0005092858	SPOLEK CH.HUT.VYR.	C	0,771	0,00	100,00

EMISE AKCIÍ A PL S NEJVĚTŠÍMI OBJEMY OBCHODŮ OBCHODNÍHO SYSTÉMU
ISSUES OF SHARES + UNITS WITH THE HIGHEST SYSTEM TRADE VALUE

	ISIN	Název	Trh ¹⁾	Objem (mil. Kč)	Podíl ³⁾ (%)	Kumul. ³⁾ (%)
	ISIN	Issuer	Market ¹⁾	Value (mil. CZK)	³⁾ (%)	Cumul. ³⁾ (%)
1	CZ0005112300	ČEZ	A	10 594,903	35,08	35,08
2	CZ0008019106	KOMERČNÍ BANKA	A	8 567,886	28,37	63,45
3	CZ0009093209	ČESKÝ TELECOM	A	3 968,537	13,14	76,59
4	AT0000652011	ERSTE BANK	A	2 683,749	8,89	85,47
5	NL0000405173	ZENTIVA	A	1 824,861	6,04	91,51
6	CZ0009091500	UNIPETROL	A	1 337,490	4,43	95,94
7	CS0008418869	PHILIP MORRIS ČR	C	885,787	2,93	98,87
8	LU0122624777	ORCO	A	251,705	0,83	99,71
9	CZ0005103457	ČESKOMORAVSKÉ DOLY	C	38,486	0,13	99,84
10	CZ0008002755	ČESKÁ POJIŠŤOVNA	B	17,345	0,06	99,89
11	CZ0005100651	OKD	C	12,171	0,04	99,93
12	CZ0005103952	SOKOLOVSKÁ UHELNÁ	B	5,003	0,02	99,95
13	CZ0005088559	TOMA	C	4,125	0,01	99,96
14	CS0008419750	ENERGOAQUA	C	2,431	0,01	99,97
15	CZ0005102350	SEVEROČESKÉ DOLY	B	2,104	0,01	99,98
16	CZ0005078352	SM ENERGETIKA	B	1,799	0,01	99,98
17	CS0008412458	METALIMEX	C	1,019	0,00	99,99
18	CS0005022854	SSŽ	B	0,873	0,00	99,99
19	CZ0005092858	SPOLEK CH.HUT.VYR.	C	0,771	0,00	99,99
20	CZ0005005850	JC PAPIRNY VETRNI	C	0,766	0,00	100,00

1) A=Hlavní B=Vedlejší C=Volný 2), resp. 3) Vztaheno k celk. objemu obchodů akcií+PL, resp. k objemu obchodů OS
1) A=Main B=Secondary C=Free 2) and 3) Resp. related to the total trade value of shares+units and system trade value

**EMISE DLUHOPISŮ S NEJVĚTŠÍMI CELKOVÝMI OBJEMY OBCHODŮ
BOND ISSUES WITH THE HIGHEST TOTAL TRADE VALUE**

	ISIN	Název	Trh ¹⁾	Objem (mil. Kč)	Podíl ²⁾ (%)	Kumul. ²⁾ (%)
	ISIN	Issue	Market	Value (mil. CZK)	²⁾ (%)	Cumul. ²⁾ (%)
1	CZ0001000822	ST.DLUHOP. 4,60/18	A	6 950,965	15,75	15,75
2	CZ0001001143	ST.DLUHOP. 3,80/15	A	6 216,972	14,09	29,84
3	CZ0001000814	ST.DLUHOP. 3,70/13	A	5 324,969	12,07	41,91
4	CZ0001000855	ST.DLUHOP. 3,80/09	A	4 859,251	11,01	52,92
5	CZ0001000731	ST.DLUHOP. 6,40/10	A	3 622,642	8,21	61,13
6	CZ0001000764	ST.DLUHOP. 6,55/11	A	3 509,833	7,95	69,08
7	CZ0001000749	ST.DLUHOP. 6,95/16	A	3 301,529	7,48	76,56
8	CZ0001000863	ST.DLUHOP. 3,95/07	A	3 202,242	7,26	83,82
9	CZ0001000798	ST.DLUHOP. 2,90/08	A	2 682,936	6,08	89,90
10	CZ0001000780	ST.DLUHOP. 3,00/06	A	1 095,384	2,48	92,38
11	CZ0003700692	ČKA 4,00/10	B	542,470	1,23	93,61
12	CZ0003501066	ČEZ 0,00/09	C	424,521	0,96	94,57
13	CZ0003501207	ŠKODA AUTO 7,25/05	B	380,639	0,86	95,43
14	CZ0002000490	HZL ČMHB 3,50/08	C	359,767	0,82	96,25
15	CZ0002000375	HZL ČMHB VAR/09	C	280,194	0,63	96,88
16	CZ0003501058	ČEZ VAR/14	C	221,453	0,50	97,38
17	CZ0003501314	HOME CR.FIN.VAR/07	B	179,906	0,41	97,79
18	CZ0000000021	EIB 8,20/09	A	168,929	0,38	98,17
19	CZ0003501041	UNIPETROL VAR/13	C	137,322	0,31	98,49
20	CZ0003501199	SKODA AUTO VAR/10	B	114,971	0,26	98,75

**SUMARIZACE TRŽNÍCH KAPITALIZACÍ (KONEC MĚSÍCE)
MARKET CAPITALIZATION SUMMARY (MONTH - END)**

	Trh	Tržní kapitalizace (mil. Kč)	Počet emisí
	Market	Market Capitalization (mil. CZK)	Number of Issues
Akcie Shares	Hlavní / Main	839 714,3	7
	Vedlejší / Secondary	147 209,6	28
	Volný / Free	67 088,6	17
	Celkem / Total	1 054 012,5	52
Podílové listy Units	Hlavní / Main	0,0	0
	Vedlejší / Secondary	0,0	0
	Volný / Free	0,0	0
	Celkem / Total	0,0	0
Celkem Total	Hlavní / Main	839 714,3	7
	Vedlejší / Secondary	147 209,6	28
	Volný / Free	67 088,6	17
	Celkem / Total	1 054 012,5	52
Dluhopisy Bonds	Hlavní / Main	425 893,5	23
	Vedlejší / Secondary	77 593,2	18
	Volný / Free	78 719,0	35
	Celkem / Total	582 205,7	76

1) A=Hlavní B=Vedlejší C=Volný
1) A=Main B=Secondary C=Free

2) Podíl a kumulovaný podíl se vztahují k celk. objemu obchodů obligací
2) Both percentage and cumulative percentage relate to the total trade value of bonds

EMISE AKCIÍ A PL S NEJVĚTŠÍMI TRŽNÍMI KAPITALIZACEMI (KONEC MĚSÍCE)
ISSUES OF SHARES+UNITS WITH THE HIGHEST MARKET CAPIT. (MONTH - END)

	ISIN	Název	1) Trh	Tržní kapit. (mil. Kč)	Podíl 2) (%)	Kumul. 2) (%)
	ISIN	Issuer	1) Market	Market Capit. (mil. CZK)	2) (%)	Cumul. 2) (%)
1	AT0000652011	ERSTE BANK	A	275 003,5	26,09	26,09
2	CZ0005112300	ČEZ	A	240 141,5	22,78	48,87
3	CZ0009093209	ČESKÝ TELECOM	A	143 265,6	13,59	62,47
4	CZ0008019106	KOMERČNÍ BANKA	A	113 383,4	10,76	73,22
5	CZ0008002755	ČESKÁ POJIŠŤOVNA	B	37 686,4	3,58	76,80
6	NL0000405173	ZENTIVA	A	33 418,8	3,17	79,97
7	CS0008418869	PHILIP MORRIS ČR	C	31 189,5	2,96	82,93
8	CZ0009091500	UNIPETROL	A	27 562,9	2,62	85,54
9	CZ0005100651	OKD	C	22 259,0	2,11	87,66
10	CZ0005102350	SEVEROČESKÉ DOLY	B	18 002,0	1,71	89,36
11	CZ0005078154	PRAŽSKÁ ENERGETIKA	B	9 002,3	0,85	90,22
12	CZ0005078352	SM ENERGETIKA	B	8 755,6	0,83	91,05
13	CZ0005077958	JM ENERGETIKA	B	7 609,8	0,72	91,77
14	CZ0005078055	SČ ENERGETIKA	B	7 100,4	0,67	92,44
15	LU0122624777	ORCO	A	6 938,7	0,66	93,10
16	CZ0005078253	STČ ENERGETICKÁ	B	6 145,3	0,58	93,69
17	CZ0005077354	ZČ ENERGETIKA	B	6 040,3	0,57	94,26
18	CZ0005076950	VČ ENERGETIKA	B	5 253,3	0,50	94,76
19	CZ0005103952	SOKOLOVSKÁ UHELNÁ	B	5 175,9	0,49	95,25
20	CS0005022854	SSZ	B	4 782,4	0,45	95,70

EMISE DLUHOPISŮ S NEJVĚTŠÍMI TRŽNÍMI KAPITALIZACEMI (KONEC MĚSÍCE)
BOND ISSUES WITH THE HIGHEST MARKET CAPITAL. (MONTH - END)

	ISIN	Název	1) Trh	Tržní kapit. (mil. Kč)	Podíl 3) (%)	Kumul. 3) (%)
	ISIN	Issue	1) Market	Market Capit. (mil. CZK)	3) (%)	Cumul. 3) (%)
1	CZ0001000814	ST.DLUHOP. 3,70/13	A	64 963,7	11,16	11,16
2	CZ0001000764	ST.DLUHOP. 6,55/11	A	50 272,4	8,63	19,79
3	CZ0001000822	ST.DLUHOP. 4,60/18	A	47 035,4	8,08	27,87
4	CZ0001000798	ST.DLUHOP. 2,90/08	A	41 000,0	7,04	34,91
5	CZ0001000749	ST.DLUHOP. 6,95/16	A	35 000,0	6,01	40,92
6	CZ0001000855	ST.DLUHOP. 3,80/09	A	30 774,9	5,29	46,21
7	CZ0001000780	ST.DLUHOP. 3,00/06	A	29 910,0	5,14	51,35
8	CZ0001000772	ST.DLUHOP. 5,70/06	A	28 000,0	4,81	56,16
9	CZ0001000863	ST.DLUHOP. 3,95/07	A	23 672,2	4,07	60,22
10	CZ0001000731	ST.DLUHOP. 6,40/10	A	21 000,0	3,61	63,83
11	CZ0001000723	ST.DLUHOP. 6,30/07	A	20 110,0	3,45	67,28
12	CZ0001001143	ST.DLUHOP. 3,80/15	A	12 168,2	2,09	69,37
13	CZ0002000185	HZL HVB 6,0/09	C	10 885,0	1,87	71,24
14	CZ0003700635	ČKA VAR/05	B	10 000,0	1,72	72,96
15	CZ0003501397	SŽDC 4,60/11	B	6 998,6	1,20	74,16
16	CZ0000000021	EIB 8,20/09	A	6 000,0	1,03	75,19
17	CZ0003501355	Č.TELECOM 3,50/08	B	5 992,2	1,03	76,22
18	CZ0002000268	HZL KB 5,50/09	C	5 600,0	0,96	77,18
19	CZ0003700551	ČEB 6,95/10	B	5 500,0	0,94	78,13
20	CZ0002000383	HZL KB 4,50/08	C	5 097,6	0,88	79,00

1) A=Hlavní B=Vedlejší C=Volný
 1) A=Main B=Secondary C=Free

2), resp. 3) Vztaheno k celkové tržní kapitalizaci akcií+PL, resp. obligací
 2) and 3) Resp. related to the total market capitalization for shares+units and bonds

EMISE AKCIÍ A PL S NEJVĚTŠÍM RŮSTEM KURZŮ (OBJEM OS NAD 50 000 Kč)
ISSUES OF SHARES AND UNITS WITH THE HIGHEST PRICE RISE (ST VALUE ABOVE CZK 50,000)

	ISIN	Název	1) Trh 1) Market	Kurz 31.3.05	Kurz 29.4.05	Změna (%)	Objem OS (tis. Kč)	Objem OC (tis. Kč)	Celkem (tis. Kč)
	ISIN	Issuer		Price 31.3.05	Price 29.4.05	Change (%)	Value ST (CZK 000s)	Value OT (CZK 000s)	Total Value (CZK 000s)
1	CZ0005103457	ČESKOMORAVSKÉ DOLY	C	781,00	920,00	17,8	38 486	14 560	53 046
2	CS0008412458	METALIMEX	C	2 700,00	3 000,00	11,1	1 019	0	1 019
3	CZ0005088559	TOMA	C	375,00	414,60	10,6	4 125	0	4 125
4	CZ0005092858	SPOLEK CH.HUT.VÝR.	C	305,00	335,00	9,8	771	0	771
5	CZ0009091500	UNIPETROL	A	139,22	152,00	9,2	1 337 490	1 334 068	2 671 558
6	CZ0005078055	SČ ENERGETIKA	B	3 123,00	3 300,00	5,7	83	0	83
7	CS0008424958	SPOLANA	B	199,50	205,00	2,8	679	1 066	1 745
8	CZ0009093209	ČESKÝ TELECOM	A	433,50	444,80	2,6	3 968 537	62 761 033	66 729 569
9	CZ0008002755	ČESKÁ POJIŠŤOVNA	B	18 800,00	19 000,00	1,1	17 345	0	17 345
10	CS0008419750	ENERGOAQUA	C	811,00	817,00	0,7	2 431	0	2 431
11	NL0000405173	ZENTIVA	A	870,80	876,30	0,6	1 824 861	2 872 401	4 697 262
12	CZ0005100651	OKD	C	955,00	960,00	0,5	12 171	20 413	32 585
13									
14									
15									
16									
17									
18									
19									
20									

EMISE AKCIÍ A PL S NEJVĚTŠÍM POKLESEM KURZŮ (OBJEM OS NAD 50 000 Kč)
ISSUES OF SHARES AND UNITS WITH THE HIGHEST PRICE DECLINE (ST VALUE ABOVE CZK 50,000)

	ISIN	Název	1) Trh 1) Market	Kurz 31.3.05	Kurz 29.4.05	Změna (%)	Objem OS (tis. Kč)	Objem OC (tis. Kč)	Celkem (tis. Kč)
	ISIN	Issuer		Price 31.3.05	Price 29.4.05	Change (%)	Value ST (CZK 000s)	Value OT (CZK 000s)	Total Value (CZK 000s)
1	CS0008418869	PHILIP MORRIS ČR	C	18 980,00	16 298,00	-14,1	885 787	1 250 866	2 136 653
2	CZ0005005850	JČ PAPIRNY VĚTRNÍ	C	84,00	73,20	-12,9	766	0	766
3	CZ0008019106	KOMERČNÍ BANKA	A	3 293,00	2 983,00	-9,4	8 567 886	9 390 908	17 958 794
4	CZ0005091355	PARAMO	C	1 468,00	1 361,00	-7,3	359	0	359
5	AT0000652011	ERSTE BANK	A	1 213,00	1 139,00	-6,1	2 683 749	1 220 524	3 904 273
6	CS0005022854	SSŽ	B	3 550,00	3 450,00	-2,8	873	0	873
7	LU0122624777	ORCO	A	1 296,00	1 268,00	-2,2	251 705	95 871	347 576
8	CZ0005103952	SOKOLOVSKÁ UHELNÁ	B	878,90	870,00	-1,0	5 003	0	5 003
9	CZ0005102350	SEVEROČESKÉ DOLY	B	2 410,00	2 395,00	-0,6	2 104	240	2 344
10	CZ0005112300	ČEZ	A	408,10	405,50	-0,6	10 594 903	9 108 967	19 703 869
11									
12									
13									
14									
15									
16									
17									
18									
19									
20									

Statistické údaje v zahraničních měnách / Statistical data in foreign currencies

Roční objemy obchodů (v mil.) / Yearly Trade Values (in mil.)

Rok Year	Akcie + PL / Shares + Units			Dluhopisy / Bonds			Celkem / Total		
	CZK	EUR ¹⁾	USD	CZK	EUR ¹⁾	USD	CZK	EUR ¹⁾	USD
1993	7 129,5	212,7	241,6	1 890,5	56,2	64,5	9 020,1	268,9	306,1
1994	42 593,9	1 252,7	1 475,3	19 432,3	568,0	684,5	62 026,2	1 820,7	2 159,8
1995	125 642,8	3 671,3	4 753,5	69 764,1	2 035,3	2 633,3	195 406,9	5 706,6	7 386,7
1996	249 935,2	7 348,9	9 188,8	143 264,3	4 216,4	5 288,8	393 199,6	11 565,3	14 477,6
1997	246 301,9	6 961,2	7 897,1	433 235,6	12 053,0	13 644,5	679 537,5	19 014,2	21 541,6
1998	172 594,0	4 789,6	5 385,7	687 597,6	19 189,0	21 761,9	860 191,6	23 978,6	27 147,6
1999	163 456,7	4 425,9	4 705,3	1 024 029,0	27 801,4	29 691,6	1 187 485,7	32 227,3	34 396,9
2000	264 145,3	7 390,0	6 971,1	958 687,6	26 866,9	25 153,4	1 222 832,8	34 256,9	32 124,5
2001	128 799,1	3 780,7	3 393,5	1 858 379,7	54 615,9	49 041,9	1 987 178,8	58 396,7	52 435,4
2002	197 397,6	6 413,8	6 036,9	1 595 673,6	51 870,6	49 106,8	1 793 071,1	58 284,4	55 143,7
2003	257 442,5	8 068,6	9 187,4	1 110 103,9	34 909,5	39 246,8	1 367 546,4	42 978,1	48 434,3
2004	479 661,6	15 038,3	18 744,3	692 479,8	21 621,9	26 814,5	1 172 141,3	36 660,2	45 558,9

¹⁾ V období 1993 - 1998 objem obchodů v XEU / ¹⁾ In period 1993 - 1998 - trade value in XEU

Měsíční objemy obchodů v roce 2005 (v mil.) / Monthly Trade Values in 2005 (in mil.)

Měsíc Month	Akcie + PL / Shares + Units			Dluhopisy / Bonds			Celkem / Total		
	CZK	EUR	USD	CZK	EUR	USD	CZK	EUR	USD
01	65 124,5	2 149,7	2 819,6	47 687,6	1 574,3	2 064,3	112 812,1	3 724,0	4 883,8
02	74 952,2	2 502,0	3 256,8	53 345,4	1 780,1	2 306,4	128 297,6	4 282,1	5 563,2
03	122 713,0	4 116,9	5 437,0	63 330,2	2 129,9	2 822,7	186 043,1	6 246,7	8 259,7
04	118 275,6	3 929,2	5 079,7	44 130,1	1 463,0	1 892,5	162 405,7	5 392,1	6 972,2
05									
06									
07									
08									
09									
10									
11									
12									
2004	381 065,3	12 697,7	16 593,1	208 493,2	6 947,2	9 085,8	589 558,6	19 644,9	25 678,9

Tržní kapitalizace na konci roku (v mil.) / Market capitalization at the end of the year (in mil.)

Rok Year	Akcie + PL / Shares + Units			Dluhopisy / Bonds			Celkem / Total		
	CZK	EUR ¹⁾	USD	CZK	EUR ¹⁾	USD	CZK	EUR ¹⁾	USD
1993	x	x	x	18 326,0	545,8	611,8	x	x	x
1994	353 102,9	10 333,7	12 588,8	50 004,2	1 463,4	1 782,7	403 107,1	11 797,1	14 371,5
1995	478 634,1	14 053,5	17 992,4	87 832,0	2 578,9	3 301,7	566 466,1	16 632,4	21 294,1
1996	539 242,2	15 903,1	19 729,3	136 917,7	4 037,9	5 009,4	676 159,9	19 941,0	24 738,8
1997	495 680,5	12 968,5	14 311,1	174 005,1	4 552,5	5 023,8	669 685,6	17 520,9	19 335,0
1998	416 202,1	11 884,4	13 940,8	198 107,2	5 656,8	6 635,6	614 309,3	17 541,2	20 576,4
1999	479 649,6	13 275,7	13 331,4	231 116,4	6 396,8	6 423,6	710 766,0	19 672,5	19 755,0
2000	442 893,8	12 621,7	11 712,7	280 074,9	7 981,6	7 406,8	722 968,7	20 603,3	19 119,6
2001	340 250,7	10 639,5	9 383,9	319 399,4	9 987,5	8 808,8	659 650,1	20 627,0	18 192,7
2002	478 038,3	15 127,8	15 860,1	372 487,7	11 787,6	12 358,2	850 526,0	26 915,4	28 218,2
2003	644 483,0	19 888,4	25 122,1	505 535,8	15 600,5	19 705,9	1 150 018,8	35 488,9	44 828,1
2004	975 774,0	32 097,8	43 670,5	577 036,0	18 981,4	25 825,1	1 552 810,0	51 079,2	69 495,6

¹⁾ V období 1993 - 1998 tržní kapitalizace v XEU / ¹⁾ In period 1993 - 1998 - market capitalization in XEU

Tržní kapitalizace akciového trhu v roce 2005 (v mil.) / Shares market capitalization in 2005 (in mil.)

Měsíc - konec Month - end	Domácí akcie / Domestic shares			Zahraniční akcie / Foreign shares			Celkem / Total		
	CZK	EUR	USD	CZK	EUR	USD	CZK	EUR	USD
01	715 571,7	23 741,6	30 953,0	307 361,2	10 197,8	13 295,3	1 022 932,9	33 939,4	44 248,3
02	771 029,1	25 908,2	34 345,8	332 380,1	11 168,7	14 806,0	1 103 409,2	37 076,9	49 151,8
03	752 974,2	25 145,2	32 596,3	333 019,6	11 121,0	14 416,4	1 085 993,8	36 266,3	47 012,7
04	738 651,5	24 218,1	31 381,2	315 360,9	10 339,7	13 397,9	1 054 012,4	34 557,8	44 779,2
05									
06									
07									
08									
09									
10									
11									
12									