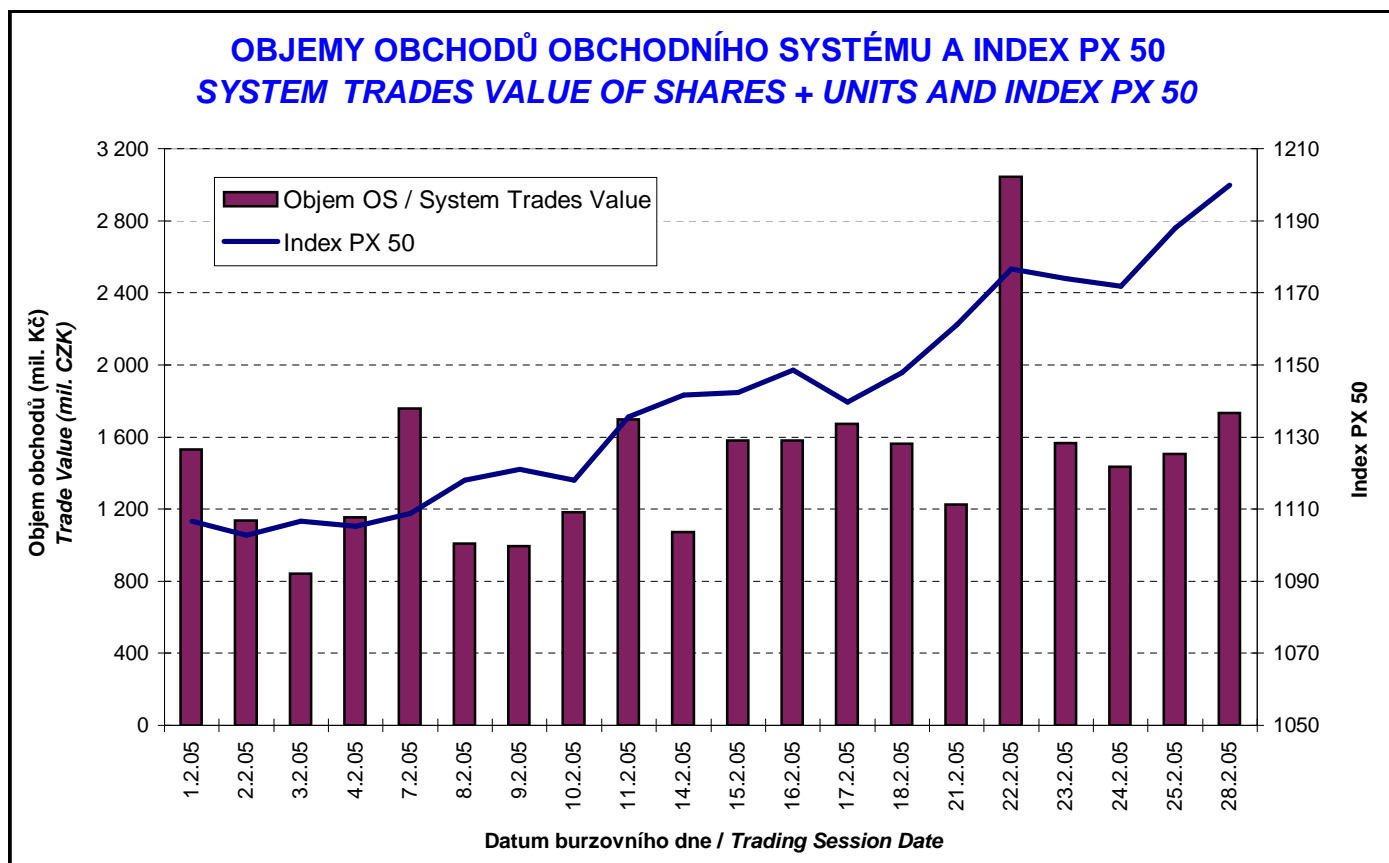




**BURZOVNÍ INDEXY V HODNOCENÉM MĚSÍCI**  
**EXCHANGE INDICES IN THE MONTH UNDER REVIEW**

Index	Obor Sector	Hodnota (konec měsíce)	Měsíční změna (%)	Roční změna (%)	Měsíční max.	Datum max.	Měsíční min.	Datum min.
		Value (End of Month)	Monthly Change (%)	Annual Change (%)	Monthly Max.	Date of Max.	Monthly Min.	Date of Min.
PX 50		1 199,9	9,46	54,97	1 199,9	28.2.05	1 102,7	2.2.05
PX-D		2 893,5	9,25	50,92	2 893,5	28.2.05	2 637,1	2.2.05
PX-GLOB		1 405,6	8,77	48,57	1 405,6	28.2.05	1 295,2	2.2.05
BI04	Těžba, zpracování nerostů a rud / Mining	3 037,7	5,04	105,96	3 134,9	25.2.05	2 872,3	7.2.05
BI07	Chemický, farmaceut., guma / Chemicals, Pharmacy, Rubber	469,9	21,70	128,00	469,9	28.2.05	375,0	4.2.05
BI08	Stavebnictví, stav. hmoty / Building	2 837,6	13,82	58,60	2 837,6	24.2.05	2 493,0	1.2.05
BI12	Energetika / Energy	1 845,8	17,55	93,24	1 845,8	28.2.05	1 572,2	1.2.05
BI14	Obchod / Trade	101,9	-4,77	33,55	107,0	1.2.05	96,0	21.2.05
BI15	Peněžnictví / Finance and Banking	2 323,6	6,74	31,73	2 323,6	28.2.05	2 173,7	2.2.05
BI16	Služby / Services	615,0	8,70	5,09	615,0	28.2.05	582,2	7.2.05

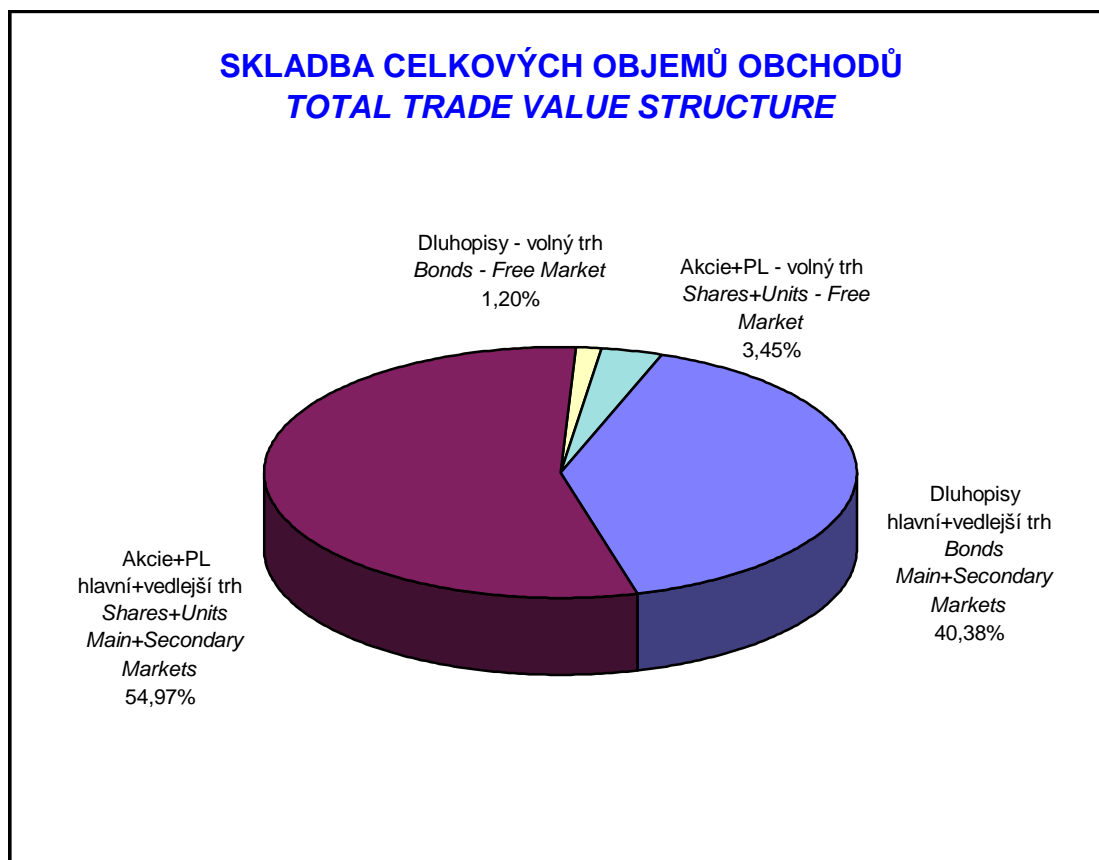
**OBJEMY OBCHODŮ OBCHODNÍHO SYSTÉMU A INDEX PX 50**  
**SYSTEM TRADES VALUE OF SHARES + UNITS AND INDEX PX 50**

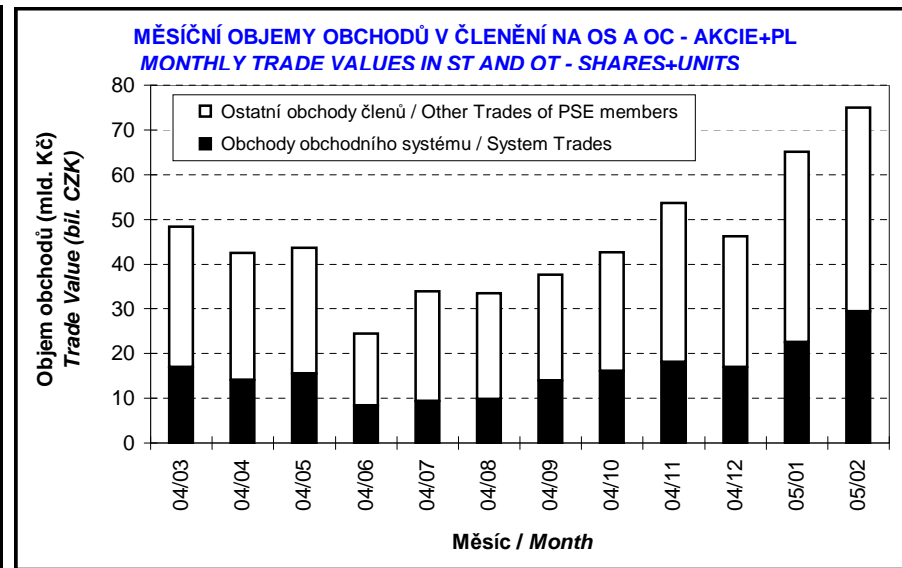
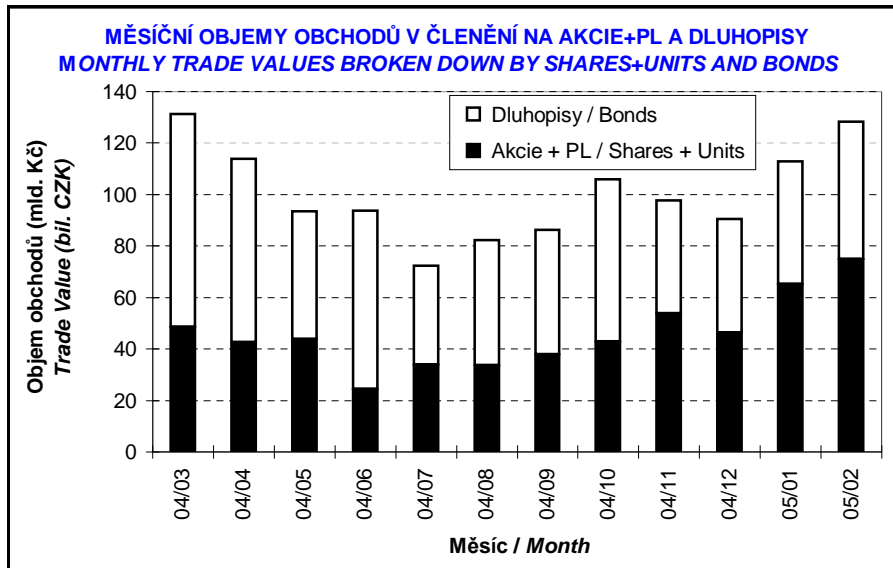
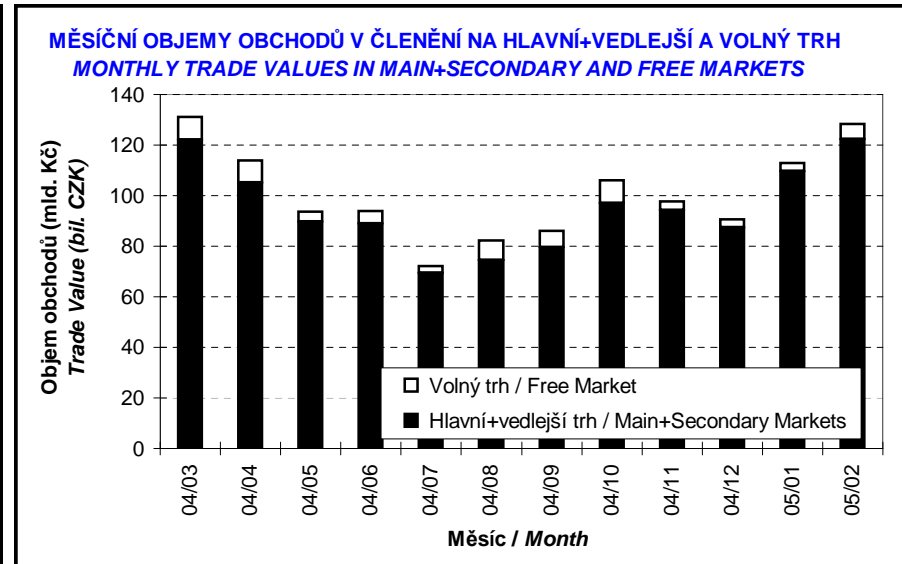
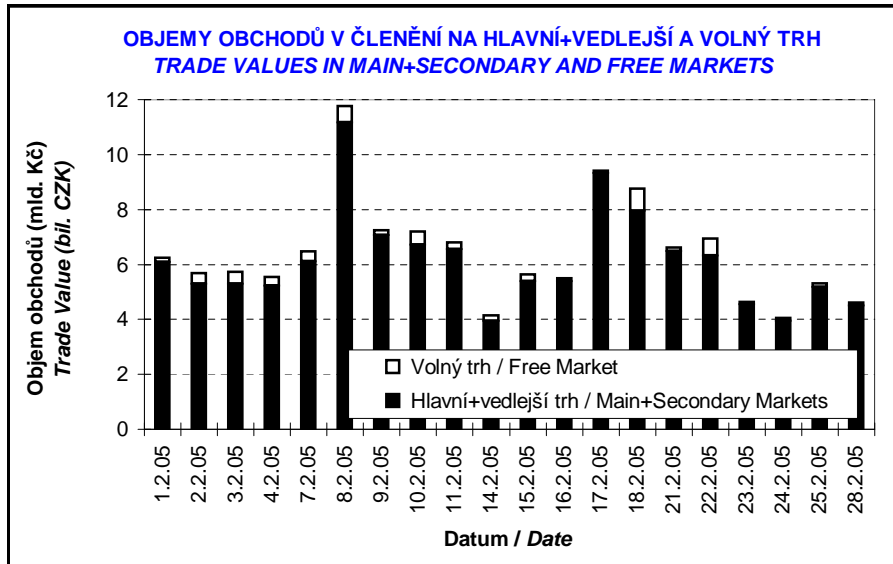


**PŘEHLED OBJEMŮ OBCHODŮ**  
**TRADE VALUE BY MARKET AND TYPE OF SECURITY**

Druh CP Securite Type		Dluhopisy Bonds		Akcie Shares		Podílové listy Units		Celkem All	
Trh Market		Objem (tis. Kč) Value (CZK 000s)	Počet (ks) Volume (pieces)	Objem (tis. Kč) Value (CZK 000s)	Počet (ks) Volume (pieces)	Objem (tis. Kč) Value (CZK 000s)	Počet (ks) Volume (pieces)	Objem (tis. Kč) Value (CZK 000s)	Počet (ks) Volume (pieces)
Hlavní Main	OS / ST	0,000	0	27 876 100,187	64 634 429	0,000	0	27 876 100,187	64 634 429
	OC / OT	50 604 124,857	4 636 725	42 504 885,006	87 586 422	0,000	0	93 109 009,864	92 223 147
	Celk./Total	50 604 124,857	4 636 725	70 380 985,193	152 220 851	0,000	0	120 985 110,051	156 857 576
Vedlejší Secondary	OS / ST	0,000	0	47 179,860	43 678	0,000	0	47 179,860	43 678
	OC / OT	1 203 632,254	60 206	102 033,322	213 177	0,000	0	1 305 665,576	273 383
	Celk./Total	1 203 632,254	60 206	149 213,181	256 855	0,000	0	1 352 845,436	317 061
Volný Free	OS / ST	1 937,232	178	1 364 835,204	93 902	0,000	0	1 366 772,436	94 080
	OC / OT	1 535 702,816	111 482	3 057 192,640	160 196	0,000	0	4 592 895,456	271 678
	Celk./Total	1 537 640,048	111 660	4 422 027,844	254 098	0,000	0	5 959 667,892	365 758
Celkem Total	OS / ST	1 937,232	178	29 288 115,251	64 772 009	0,000	0	29 290 052,482	64 772 187
	OC / OT	53 343 459,928	4 808 413	45 664 110,968	87 959 795	0,000	0	99 007 570,896	92 768 208
	Celk./Total	53 345 397,160	4 808 591	74 952 226,219	152 731 804	0,000	0	128 297 623,379	157 540 395

OS = Obchody obchodního systému, OC = Ostatní obchody členů burzy  
ST = System Trades, OT = Other Trades of PSE members





**OBOROVÉ OBJEMY OBCHODŮ AKCIÍ + PL A JEJICH PODÍLY NA CELKU  
SHARES+UNITS - TRADE VALUE BY SECTOR AND AS PERCENTAGE OF THE TOTAL VALUE**

Číslo No.	Obor Sector	Objem OS (mil. Kč)	Podíl (%)	Objem OC (mil. Kč)	Podíl (%)	Objem celkem (mil. Kč)	Podíl (%)
		Value ST (mil. CZK)	(%)	Value OT (mil. CZK)	(%)	Total Value (mil. CZK)	(%)
1	Zemědělství / Agriculture	0,000	0,00	0,000	0,00	0,000	0,00
2	Výroba potravin / Food Production	0,015	0,00	0,000	0,00	0,015	0,00
3	Výroba nápojů a tabáku / Beverages & Tobacco	1 353,034	4,62	3 057,193	6,69	4 410,227	5,88
4	Těžba, zpracování nerostů a rud / Mining	27,395	0,09	9,675	0,02	37,070	0,05
5	Textilní, oděvní, kožedělný / Textiles	0,242	0,00	0,000	0,00	0,242	0,00
6	Dřevařský a papírenský / Wood and Paper	0,607	0,00	0,000	0,00	0,607	0,00
7	Chemický, farmaceut., guma / Chemicals, Pharmacy, Rubber	6 007,003	20,51	3 879,355	8,50	9 886,358	13,19
8	Stavebnictví, stav. hmoty / Building	1,010	0,00	0,000	0,00	1,010	0,00
9	Hutnictví, zpracování kovů / Metallurgy	0,000	0,00	0,000	0,00	0,000	0,00
10	Strojírenství / Mechanical Engineering	0,265	0,00	0,000	0,00	0,265	0,00
11	Elektrotechnika, elektronika / Electrical Engineering, Electronics	0,180	0,00	0,000	0,00	0,180	0,00
12	Energetika / Energy	8 574,003	29,27	7 596,174	16,63	16 170,177	21,57
13	Doprava a spoje / Transportation	3 903,774	13,33	20 184,892	44,20	24 088,665	32,14
14	Obchod / Trade	0,364	0,00	0,000	0,00	0,364	0,00
15	Peněžnictví / Finance and Banking	8 854,165	30,23	10 449,018	22,88	19 303,183	25,75
16	Služby / Services	566,058	1,93	487,804	1,07	1 053,862	1,41
17	Bižuterie, sklo a keramika / Jewelry, Glass, Ceramics	0,000	0,00	0,000	0,00	0,000	0,00
18	Investiční fondy / Investment Funds	0,000	0,00	0,000	0,00	0,000	0,00
19	Ostatní / Others	0,000	0,00	0,000	0,00	0,000	0,00

**INDIKÁTORY HLAVNÍHO A VEDLEJŠÍHO TRHU (KONEC MĚSÍCE)  
INDICATORS OF MAIN AND SECONDARY MARKETS (MONTH - END)**

Indikátor Indicator	P/E P/E	P/BV P/BV	Dividendový výnos (%) Dividend Yields (%)
Hodnota Value	21,62	1,97	3,58

**POČTY REGISTROVANÝCH EMISÍ (KONEC MĚSÍCE)  
NUMBER OF REGISTERED ISSUES (MONTH - END)**

	Dluhopisy Bonds	Akcie Shares	Podílové listy Units	Celkem Total
Hlavní trh / Main Market	23	7	0	30
Vedlejší trh / Secondary Market	19	28	0	47
Volný trh / Free Market	35	19	0	54
<b>Celkem / Total</b>	<b>77</b>	<b>54</b>	<b>0</b>	<b>131</b>

**EMISE AKCIÍ A PL S NEJVĚTŠÍMI CELKOVÝMI OBJEMY OBCHODŮ  
ISSUES OF SHARES + UNITS WITH THE HIGHEST TOTAL TRADE VALUE**

	ISIN	Název	Trh <sup>1)</sup>	Objem (mil. Kč)	Podíl <sup>2)</sup> (%)	Kumul. <sup>2)</sup> (%)
	ISIN	Issuer	Market <sup>1)</sup>	Value (mil. CZK)	<sup>2)</sup> (%)	Cumul. <sup>2)</sup> (%)
1	CZ0009093209	ČESKÝ TELECOM	A	23 994,310	32,01	32,01
2	CZ0008019106	KOMERČNÍ BANKA	A	16 325,227	21,78	53,79
3	CZ0005112300	ČEZ	A	16 169,277	21,57	75,37
4	CZ0009091500	UNIPETROL	A	5 644,845	7,53	82,90
5	CS0008418869	PHILIP MORRIS ČR	C	4 410,227	5,88	88,78
6	NL0000405173	ZENTIVA	A	4 234,786	5,65	94,43
7	AT0000652011	ERSTE BANK	A	2 958,745	3,95	98,38
8	LU0122624777	ORCO	A	1 053,796	1,41	99,79
9	CZ0009054607	ČESKÉ RADIOKOMUN.	B	94,355	0,13	99,91
10	CZ0005103952	SOKOLOVSKÁ UHELNÁ	B	20,822	0,03	99,94
11	CZ0008002755	ČESKÁ POJIŠŤOVNA	B	19,212	0,03	99,96
12	CZ0005102350	SEVEROČESKÉ DOLY	B	10,799	0,01	99,98
13	CZ0005100651	OKD	C	4,805	0,01	99,99
14	CZ0005091355	PARAMO	C	3,065	0,00	99,99
15	CZ0005092858	SPOLEK CH.HUT.VÝR.	C	1,893	0,00	99,99
16	CS0008424958	SPOLANA	B	1,770	0,00	99,99
17	CS0005022854	SSŽ	B	1,010	0,00	100,00
18	CZ0005078253	STČ ENERGETICKÁ	B	0,738	0,00	100,00
19	CZ0005103457	ČESKOMORAVSKÉ DOLY	C	0,645	0,00	100,00
20	CZ0005005850	JC PAPIRNY VETRNI	C	0,607	0,00	100,00

**EMISE AKCIÍ A PL S NEJVĚTŠÍMI OBJEMY OBCHODŮ OBCHODNÍHO SYSTÉMU  
ISSUES OF SHARES + UNITS WITH THE HIGHEST SYSTEM TRADE VALUE**

	ISIN	Název	Trh <sup>1)</sup>	Objem (mil. Kč)	Podíl <sup>3)</sup> (%)	Kumul. <sup>3)</sup> (%)
	ISIN	Issuer	Market <sup>1)</sup>	Value (mil. CZK)	<sup>3)</sup> (%)	Cumul. <sup>3)</sup> (%)
1	CZ0005112300	ČEZ	A	8 573,103	29,27	29,27
2	CZ0008019106	KOMERČNÍ BANKA	A	7 197,916	24,58	53,85
3	CZ0009091500	UNIPETROL	A	3 988,241	13,62	67,47
4	CZ0009093209	ČESKÝ TELECOM	A	3 898,815	13,31	80,78
5	NL0000405173	ZENTIVA	A	2 012,035	6,87	87,65
6	AT0000652011	ERSTE BANK	A	1 639,999	5,60	93,25
7	CS0008418869	PHILIP MORRIS ČR	C	1 353,034	4,62	97,87
8	LU0122624777	ORCO	A	565,991	1,93	99,80
9	CZ0008002755	ČESKÁ POJIŠŤOVNA	B	16,250	0,06	99,85
10	CZ0005103952	SOKOLOVSKÁ UHELNÁ	B	11,147	0,04	99,89
11	CZ0005102350	SEVEROČESKÉ DOLY	B	10,799	0,04	99,93
12	CZ0009054607	ČESKÉ RADIOKOMUN.	B	4,959	0,02	99,95
13	CZ0005100651	OKD	C	4,805	0,02	99,96
14	CZ0005091355	PARAMO	C	3,065	0,01	99,97
15	CZ0005092858	SPOLEK CH.HUT.VÝR.	C	1,893	0,01	99,98
16	CS0008424958	SPOLANA	B	1,770	0,01	99,99
17	CS0005022854	SSŽ	B	1,010	0,00	99,99
18	CZ0005078253	STČ ENERGETICKÁ	B	0,738	0,00	99,99
19	CZ0005103457	ČESKOMORAVSKÉ DOLY	C	0,645	0,00	99,99
20	CZ0005005850	JC PAPIRNY VETRNI	C	0,607	0,00	100,00

1) A=Hlavní B=Vedlejší C=Volný 2), resp. 3) Vztaheno k celk. objemu obchodů akcií+PL, resp. k objemu obchodů OS  
1) A=Main B=Secondary C=Free 2) and 3) Resp. related to the total trade value of shares+units and system trade value

**EMISE DLUHOPISŮ S NEJVĚTŠÍMI CELKOVÝMI OBJEMY OBCHODŮ  
BOND ISSUES WITH THE HIGHEST TOTAL TRADE VALUE**

	ISIN	Název	Trh <sup>1)</sup>	Objem (mil. Kč)	Podíl <sup>2)</sup> (%)	Kumul. <sup>2)</sup> (%)
	ISIN	Issue	Market <sup>1)</sup>	Value (mil. CZK)	<sup>2)</sup> (%)	Cumul. <sup>2)</sup> (%)
1	CZ0001000814	ST.DLUHOP. 3,70/13	A	11 831,475	22,18	22,18
2	CZ0001000863	ST.DLUHOP. 3,95/07	A	9 633,621	18,06	40,24
3	CZ0001000822	ST.DLUHOP. 4,60/18	A	9 201,850	17,25	57,49
4	CZ0001000855	ST.DLUHOP. 3,80/09	A	4 164,205	7,81	65,29
5	CZ0001000798	ST.DLUHOP. 2,90/08	A	4 153,326	7,79	73,08
6	CZ0001000749	ST.DLUHOP. 6,95/16	A	3 816,989	7,16	80,23
7	CZ0001000764	ST.DLUHOP. 6,55/11	A	2 119,775	3,97	84,21
8	CZ0001000731	ST.DLUHOP. 6,40/10	A	2 015,849	3,78	87,99
9	CZ0001000780	ST.DLUHOP. 3,00/06	A	1 754,087	3,29	91,28
10	CZ0001000723	ST.DLUHOP. 6,30/07	A	713,811	1,34	92,61
11	CZ0002000474	HZL ČMHB 4,20/10	C	574,121	1,08	93,69
12	CZ0001000772	ST.DLUHOP. 5,70/06	A	555,023	1,04	94,73
13	CZ0002000383	HZL KB 4,50/08	C	544,584	1,02	95,75
14	CZ0003500605	MERO ČR 10,30/11	C	365,728	0,69	96,44
15	CZ0003501397	SŽDC 4,60/11	B	213,340	0,40	96,84
16	CZ0000000120	EIB 4,15/18	A	208,516	0,39	97,23
17	CZ0000000096	EIB 3,25/07	A	204,591	0,38	97,61
18	CZ0003501355	Č.TELECOM 3,50/08	B	197,983	0,37	97,98
19	CZ0003501348	ČEZ 3,35/08	B	196,968	0,37	98,35
20	CZ0000000054	EIB 6,50/15	A	180,380	0,34	98,69

**SUMARIZACE TRŽNÍCH KAPITALIZACÍ (KONEC MĚSÍCE)  
MARKET CAPITALIZATION SUMMARY (MONTH - END)**

	Trh	Tržní kapitalizace (mil. Kč)	Počet emisí
	Market	Market Capitalization (mil. CZK)	Number of Issues
<b>Akcie Shares</b>	<b>Hlavní / Main</b>	887 758,1	7
	<b>Vedlejší / Secondary</b>	142 971,7	28
	<b>Volný / Free</b>	72 679,4	19
	<b>Celkem / Total</b>	1 103 409,2	54
<b>Podílové listy Units</b>	<b>Hlavní / Main</b>	0,0	0
	<b>Vedlejší / Secondary</b>	0,0	0
	<b>Volný / Free</b>	0,0	0
	<b>Celkem / Total</b>	0,0	0
<b>Celkem Total</b>	<b>Hlavní / Main</b>	887 758,1	7
	<b>Vedlejší / Secondary</b>	142 971,7	28
	<b>Volný / Free</b>	72 679,4	19
	<b>Celkem / Total</b>	1 103 409,2	54
<b>Dluhopisy Bonds</b>	<b>Hlavní / Main</b>	410 283,1	22
	<b>Vedlejší / Secondary</b>	77 593,2	18
	<b>Volný / Free</b>	75 999,6	34
	<b>Celkem / Total</b>	563 875,9	74

1) A=Hlavní B=Vedlejší C=Volný  
1) A=Main B=Secondary C=Free

2) Podíl a kumulovaný podíl se vztahují k celk. objemu obchodů obligací  
2) Both percentage and cumulative percentage relate to the total trade value of bonds

**EMISE AKCIÍ A PL S NEJVĚTŠÍMI TRŽNÍMI KAPITALIZACEMI (KONEC MĚSÍCE)**  
**ISSUES OF SHARES+UNITS WITH THE HIGHEST MARKET CAPIT. (MONTH - END)**

	ISIN	Název	1) Trh	Tržní kapit. (mil. Kč)	Podíl 2) (%)	Kumul. 2) (%)
	ISIN	Issuer	1) Market	Market Capit. (mil. CZK)	2) (%)	Cumul. 2) (%)
1	AT0000652011	ERSTE BANK	A	291 904,5	26,45	26,45
2	CZ0005112300	ČEZ	A	253 347,8	22,96	49,42
3	CZ0008019106	KOMERČNÍ BANKA	A	141 776,7	12,85	62,26
4	CZ0009093209	ČESKÝ TELECOM	A	127 515,4	11,56	73,82
5	CS0008418869	PHILIP MORRIS ČR	C	37 020,5	3,36	77,18
6	CZ0008002755	ČESKÁ POJIŠŤOVNA	B	36 952,5	3,35	80,52
7	NL0000405173	ZENTIVA	A	34 036,6	3,08	83,61
8	CZ0009091500	UNIPETROL	A	32 738,2	2,97	86,58
9	CZ0005100651	OKD	C	18 549,2	1,68	88,26
10	CZ0005102350	SEVEROČESKÉ DOLY	B	16 543,8	1,50	89,76
11	CZ0005078154	PRAŽSKÁ ENERGETIKA	B	8 826,0	0,80	90,56
12	CZ0005078352	SM ENERGETIKA	B	8 664,4	0,79	91,34
13	CZ0005078253	STČ ENERGETICKÁ	B	7 197,1	0,65	91,99
14	CZ0005077958	JM ENERGETIKA	B	6 903,3	0,63	92,62
15	CZ0005078055	SČ ENERGETIKA	B	6 788,4	0,62	93,24
16	LU0122624777	ORCO	A	6 439,0	0,58	93,82
17	CZ0005077354	ZČ ENERGETIKA	B	5 828,4	0,53	94,35
18	CZ0005103952	SOKOLOVSKÁ UHELNÁ	B	5 354,4	0,49	94,83
19	CZ0005076950	VČ ENERGETIKA	B	5 003,9	0,45	95,29
20	CS0005022854	SSZ	B	4 713,1	0,43	95,71

**EMISE DLUHOPISŮ S NEJVĚTŠÍMI TRŽNÍMI KAPITALIZACEMI (KONEC MĚSÍCE)**  
**BOND ISSUES WITH THE HIGHEST MARKET CAPITAL. (MONTH - END)**

	ISIN	Název	1) Trh	Tržní kapit. (mil. Kč)	Podíl 3) (%)	Kumul. 3) (%)
	ISIN	Issue	1) Market	Market Capit. (mil. CZK)	3) (%)	Cumul. 3) (%)
1	CZ0001000814	ST.DLUHOP. 3,70/13	A	64 963,7	11,52	11,52
2	CZ0001000764	ST.DLUHOP. 6,55/11	A	50 272,4	8,91	20,43
3	CZ0001000822	ST.DLUHOP. 4,60/18	A	47 035,4	8,34	28,78
4	CZ0001000798	ST.DLUHOP. 2,90/08	A	41 000,0	7,27	36,05
5	CZ0001000749	ST.DLUHOP. 6,95/16	A	35 000,0	6,21	42,25
6	CZ0001000780	ST.DLUHOP. 3,00/06	A	29 910,0	5,30	47,56
7	CZ0001000772	ST.DLUHOP. 5,70/06	A	28 000,0	4,97	52,52
8	CZ0001000855	ST.DLUHOP. 3,80/09	A	27 401,8	4,86	57,38
9	CZ0001000863	ST.DLUHOP. 3,95/07	A	23 603,3	4,19	61,57
10	CZ0001000731	ST.DLUHOP. 6,40/10	A	21 000,0	3,72	65,29
11	CZ0001000723	ST.DLUHOP. 6,30/07	A	20 110,0	3,57	68,86
12	CZ0002000185	HZL HVB 6,0/09	C	10 885,0	1,93	70,79
13	CZ0003700635	ČKA VAR/05	B	10 000,0	1,77	72,56
14	CZ0003501397	SŽDC 4,60/11	B	6 998,6	1,24	73,80
15	CZ0000000021	EIB 8,20/09	A	6 000,0	1,06	74,87
16	CZ0003501355	Č.TELECOM 3,50/08	B	5 992,2	1,06	75,93
17	CZ0003700551	ČEB 6,95/10	B	5 500,0	0,98	76,90
18	CZ0002000268	HZL KB 5,50/09	C	5 475,0	0,97	77,87
19	CZ0003700858	ČKA 4,00/07	B	5 008,5	0,89	78,76
20	CZ0003501207	SKODA AUTO 7,25/05	B	4 995,0	0,89	79,65

1) A=Hlavní B=Vedlejší C=Volný  
 1) A=Main B=Secondary C=Free

2), resp. 3) Vztaheno k celkové tržní kapitalizaci akcií+PL, resp. obligací  
 2) and 3) Resp. related to the total market capitalization for shares+units and bonds

**EMISE AKCIÍ A PL S NEJVĚTŠÍM RŮSTEM KURZŮ (OBJEM OS NAD 50 000 Kč)**  
**ISSUES OF SHARES AND UNITS WITH THE HIGHEST PRICE RISE (ST VALUE ABOVE CZK 50,000)**

	ISIN	Název Issuer	1) Trh 1) Market	Kurz 31.1.05 Price 31.1.05	Kurz 28.2.05 Price 28.2.05	Změna (%) Change (%)	Objem OS (tis. Kč) Value ST (CZK 000s)	Objem OC (tis. Kč) Value OT (CZK 000s)	Celkem (tis. Kč) Total Value (CZK 000s)
1	CZ0009091500	UNIPETROL	A	130,99	180,54	37,8	3 988 241	1 656 604	5 644 845
2	CS0005022854	SSŽ	B	2 600,00	3 400,00	30,8	1 010	0	1 010
3	CZ0005078253	STČ ENERGETICKÁ	B	2 396,00	3 045,00	27,1	738	0	738
4	CZ0005102350	SEVEROČESKÉ DOLY	B	1 800,00	2 201,00	22,3	10 799	0	10 799
5	CZ0005112300	ČEZ	A	351,60	427,80	21,7	8 573 103	7 596 174	16 169 277
6	CZ0005078055	SČ ENERGETIKA	B	2 650,00	3 155,00	19,1	106	0	106
7	CZ0005005850	JČ PAPIRNY VĚTRNÍ	C	76,53	90,00	17,6	607	0	607
8	CZ0005082255	NKT CABLES	C	800,10	920,00	15,0	180	0	180
9	CZ0008002755	ČESKÁ POJIŠŤOVNA	B	16 401,00	18 630,00	13,6	16 250	2 962	19 212
10	CS0008435251	SM VOD.A KAN.OVA	B	839,40	950,00	13,2	67	0	67
11	NL0000405173	ZENTIVA	A	791,50	892,50	12,8	2 012 035	2 222 751	4 234 786
12	CZ0008019106	KOMERČNÍ BANKA	A	3 452,00	3 730,00	8,1	7 197 916	9 127 310	16 325 227
13	AT0000652011	ERSTE BANK	A	1 148,00	1 209,00	5,3	1 639 999	1 318 746	2 958 745
14	CS0008418869	PHILIP MORRIS ČR	C	18 416,00	19 345,00	5,0	1 353 034	3 057 193	4 410 227
15	CZ0005092858	SPOLEK CH.HUT.VÝR.	C	336,00	348,00	3,6	1 893	0	1 893
16									
17									
18									
19									
20									

**EMISE AKCIÍ A PL S NEJVĚTŠÍM POKLESEM KURZŮ (OBJEM OS NAD 50 000 Kč)**  
**ISSUES OF SHARES AND UNITS WITH THE HIGHEST PRICE DECLINE (ST VALUE ABOVE CZK 50,000)**

	ISIN	Název Issuer	1) Trh 1) Market	Kurz 31.1.05 Price 31.1.05	Kurz 28.2.05 Price 28.2.05	Změna (%) Change (%)	Objem OS (tis. Kč) Value ST (CZK 000s)	Objem OC (tis. Kč) Value OT (CZK 000s)	Celkem (tis. Kč) Total Value (CZK 000s)
1	CZ0005103952	SOKOLOVSKÁ UHELNÁ	B	1 050,00	900,00	-14,3	11 147	9 675	20 822
2	CS0008424958	SPOLANA	B	137,00	125,20	-8,6	1 770	0	1 770
3	CS0008412458	METALIMEX	C	2 782,00	2 600,00	-6,5	334	0	334
4	CZ0005091355	PARAMO	C	1 600,00	1 500,00	-6,3	3 065	0	3 065
5	CZ0005103457	ČESKOMORAVSKÉ DOLY	C	638,00	600,00	-6,0	645	0	645
6	CZ0009093209	ČESKÝ TELECOM	A	418,30	395,90	-5,4	3 898 815	20 095 495	23 994 310
7	CS0005006857	ŠKODA PRAHA	B	427,50	420,00	-1,8	265	0	265
8									
9									
10									
11									
12									
13									
14									
15									
16									
17									
18									
19									
20									



**Statistické údaje v zahraničních měnách / Statistical data in foreign currencies**

**Roční objemy obchodů (v mil.) / Yearly Trade Values (in mil.)**

Rok Year	Akcie + PL / Shares + Units			Dluhopisy / Bonds			Celkem / Total		
	CZK	EUR <sup>1)</sup>	USD	CZK	EUR <sup>1)</sup>	USD	CZK	EUR <sup>1)</sup>	USD
1993	7 129,5	212,7	241,6	1 890,5	56,2	64,5	9 020,1	268,9	306,1
1994	42 593,9	1 252,7	1 475,3	19 432,3	568,0	684,5	62 026,2	1 820,7	2 159,8
1995	125 642,8	3 671,3	4 753,5	69 764,1	2 035,3	2 633,3	195 406,9	5 706,6	7 386,7
1996	249 935,2	7 348,9	9 188,8	143 264,3	4 216,4	5 288,8	393 199,6	11 565,3	14 477,6
1997	246 301,9	6 961,2	7 897,1	433 235,6	12 053,0	13 644,5	679 537,5	19 014,2	21 541,6
1998	172 594,0	4 789,6	5 385,7	687 597,6	19 189,0	21 761,9	860 191,6	23 978,6	27 147,6
1999	163 456,7	4 425,9	4 705,3	1 024 029,0	27 801,4	29 691,6	1 187 485,7	32 227,3	34 396,9
2000	264 145,3	7 390,0	6 971,1	958 687,6	26 866,9	25 153,4	1 222 832,8	34 256,9	32 124,5
2001	128 799,1	3 780,7	3 393,5	1 858 379,7	54 615,9	49 041,9	1 987 178,8	58 396,7	52 435,4
2002	197 397,6	6 413,8	6 036,9	1 595 673,6	51 870,6	49 106,8	1 793 071,1	58 284,4	55 143,7
2003	257 442,5	8 068,6	9 187,4	1 110 103,9	34 909,5	39 246,8	1 367 546,4	42 978,1	48 434,3
2004	479 661,6	15 038,3	18 744,3	692 479,8	21 621,9	26 814,5	1 172 141,3	36 660,2	45 558,9

<sup>1)</sup> V období 1993 - 1998 objem obchodů v XEU / <sup>1)</sup> In period 1993 - 1998 - trade value in XEU

**Měsíční objemy obchodů v roce 2005 (v mil.) / Monthly Trade Values in 2005 (in mil.)**

Měsíc Month	Akcie + PL / Shares + Units			Dluhopisy / Bonds			Celkem / Total		
	CZK	EUR	USD	CZK	EUR	USD	CZK	EUR	USD
01	65 124,5	2 149,7	2 819,6	47 687,6	1 574,3	2 064,3	112 812,1	3 724,0	4 883,8
02	74 952,2	2 502,0	3 256,8	53 345,4	1 780,1	2 306,4	128 297,6	4 282,1	5 563,2
03									
04									
05									
06									
07									
08									
09									
10									
11									
12									
2004	140 076,8	4 651,7	6 076,4	101 033,0	3 354,4	4 370,7	241 109,7	8 006,1	10 447,0

**Tržní kapitalizace na konci roku (v mil.) / Market capitalization at the end of the year (in mil.)**

Rok Year	Akcie + PL / Shares + Units			Dluhopisy / Bonds			Celkem / Total		
	CZK	EUR <sup>1)</sup>	USD	CZK	EUR <sup>1)</sup>	USD	CZK	EUR <sup>1)</sup>	USD
1993	x	x	x	18 326,0	545,8	611,8	x	x	x
1994	353 102,9	10 333,7	12 588,8	50 004,2	1 463,4	1 782,7	403 107,1	11 797,1	14 371,5
1995	478 634,1	14 053,5	17 992,4	87 832,0	2 578,9	3 301,7	566 466,1	16 632,4	21 294,1
1996	539 242,2	15 903,1	19 729,3	136 917,7	4 037,9	5 009,4	676 159,9	19 941,0	24 738,8
1997	495 680,5	12 968,5	14 311,1	174 005,1	4 552,5	5 023,8	669 685,6	17 520,9	19 335,0
1998	416 202,1	11 884,4	13 940,8	198 107,2	5 656,8	6 635,6	614 309,3	17 541,2	20 576,4
1999	479 649,6	13 275,7	13 331,4	231 116,4	6 396,8	6 423,6	710 766,0	19 672,5	19 755,0
2000	442 893,8	12 621,7	11 712,7	280 074,9	7 981,6	7 406,8	722 968,7	20 603,3	19 119,6
2001	340 250,7	10 639,5	9 383,9	319 399,4	9 987,5	8 808,8	659 650,1	20 627,0	18 192,7
2002	478 038,3	15 127,8	15 860,1	372 487,7	11 787,6	12 358,2	850 526,0	26 915,4	28 218,2
2003	644 483,0	19 888,4	25 122,1	505 535,8	15 600,5	19 705,9	1 150 018,8	35 488,9	44 828,1
2004	975 774,0	32 097,8	43 670,5	577 036,0	18 981,4	25 825,1	1 552 810,0	51 079,2	69 495,6

<sup>1)</sup> V období 1993 - 1998 tržní kapitalizace v XEU / <sup>1)</sup> In period 1993 - 1998 - market capitalization in XEU

**Tržní kapitalizace akciového trhu v roce 2005 (v mil.) / Shares market capitalization in 2005 (in mil.)**

Měsíc - konec Month - end	Domácí akcie / Domestic shares			Zahraníční akcie / Foreign shares			Celkem / Total		
	CZK	EUR	USD	CZK	EUR	USD	CZK	EUR	USD
01	715 571,7	23 741,6	30 953,0	307 361,2	10 197,8	13 295,3	1 022 932,9	33 939,4	44 248,3
02	771 029,1	25 908,2	34 345,8	332 380,1	11 168,7	14 806,0	1 103 409,2	37 076,9	49 151,8
03									
04									
05									
06									
07									
08									
09									
10									
11									
12									