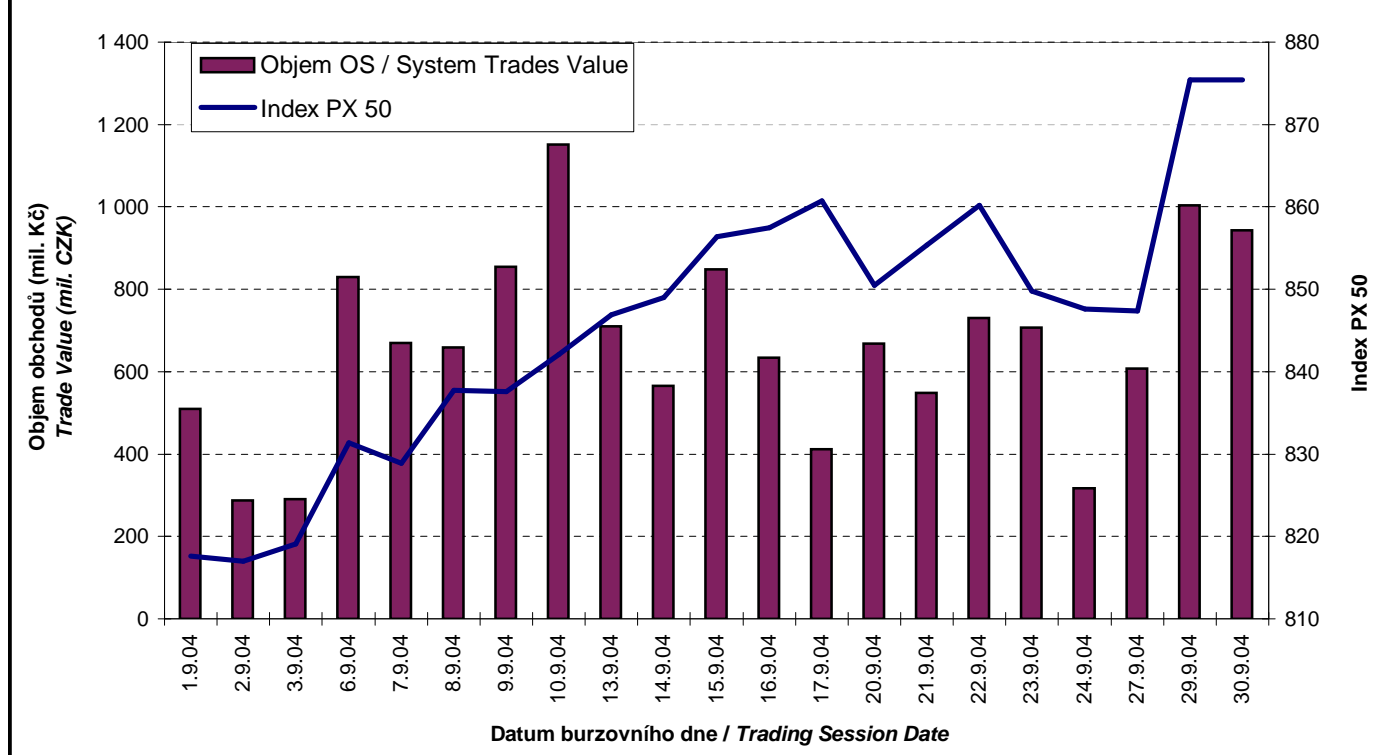




**BURZOVNÍ INDEXY V HODNOCENÉM MĚSÍCI**  
**EXCHANGE INDICES IN THE MONTH UNDER REVIEW**

Index	Obor Sector	Hodnota (konec měsíce)	Měsíční změna (%)	Roční změna (%)	Měsíční max.	Datum max.	Měsíční min.	Datum min.
		Value (End of Month)	Monthly Change (%)	Annual Change (%)	Monthly Max.	Date of Max.	Monthly Min.	Date of Min.
PX 50		875,4	7,28	45,42	875,4	29.9.04	817,0	2.9.04
PX-D		2 176,6	7,26	46,59	2 180,4	29.9.04	2 035,5	1.9.04
PX-GLOB		1 064,5	6,50	42,54	1 065,4	29.9.04	1 000,8	1.9.04
BI04	Těžba, zpracování nerostů a rud / Mining	1 848,0	4,42	73,15	1 848,0	30.9.04	1 749,0	2.9.04
BI07	Chemický, farmaceut., guma / Chemicals, Pharmacy, Rubber	262,0	-0,04	35,19	263,4	6.9.04	257,4	13.9.04
BI08	Stavebnictví, stav. hmoty / Building	2 051,8	7,26	22,87	2 051,8	23.9.04	1 966,2	1.9.04
BI10	Strojírenství / Mechanical Engineering	109,0	3,51	15,10	109,6	29.9.04	105,3	1.9.04
BI12	Energetika / Energy	1 238,8	17,40	53,20	1 238,8	30.9.04	1 060,2	2.9.04
BI13	Doprava a spoje / Transportation	1 052,4	1,25	28,45	1 078,1	15.9.04	1 034,4	23.9.04
BI14	Obchod / Trade	89,5	1,70	22,77	89,9	8.9.04	88,0	1.9.04
BI15	Peněžnictví / Finance and Banking	1 920,9	4,15	43,21	1 929,6	22.9.04	1 839,8	1.9.04
BI16	Služby / Services	600,9	0,00	2,11	600,9	1.9.04	600,9	1.9.04

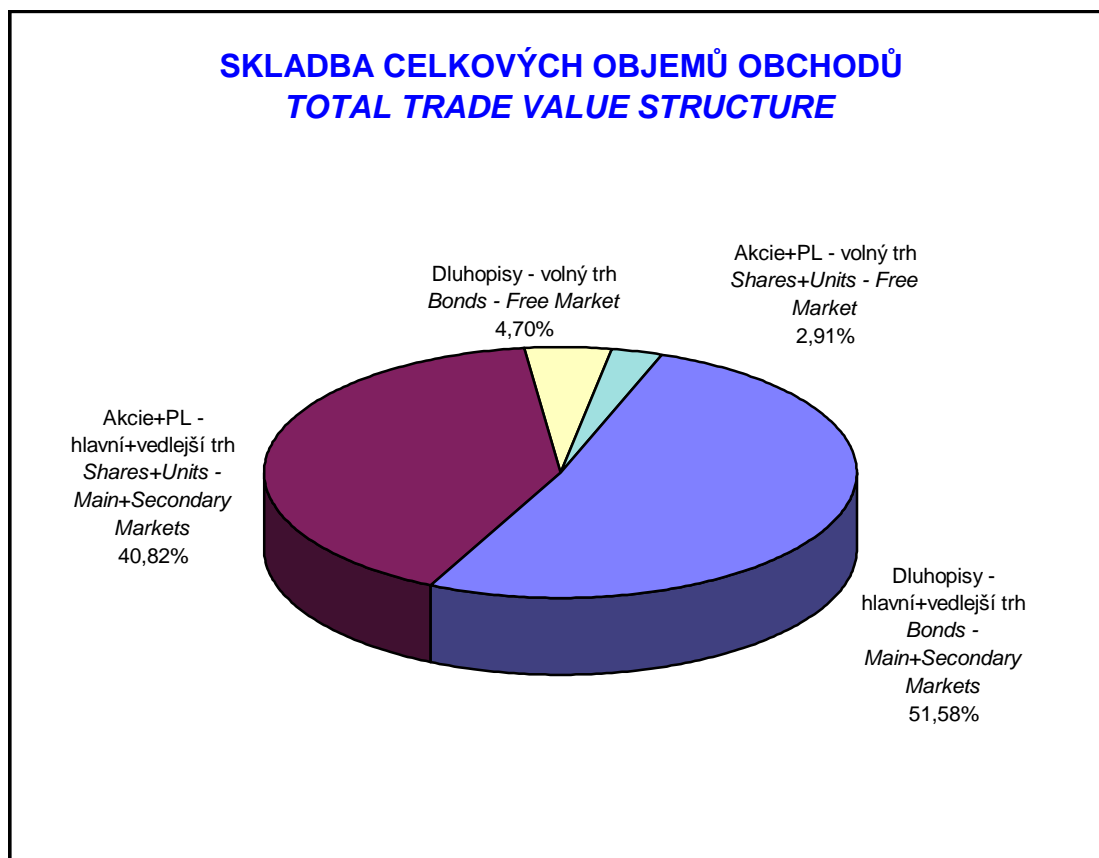
**OBJEMY OBCHODŮ OBCHODNÍHO SYSTÉMU A INDEX PX 50**  
**SYSTEM TRADES VALUE OF SHARES + UNITS AND INDEX PX 50**

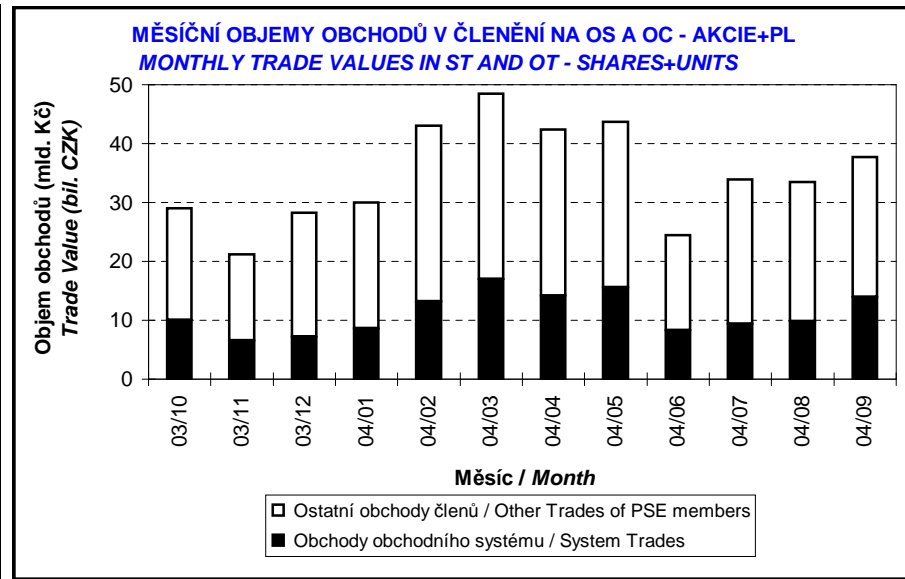
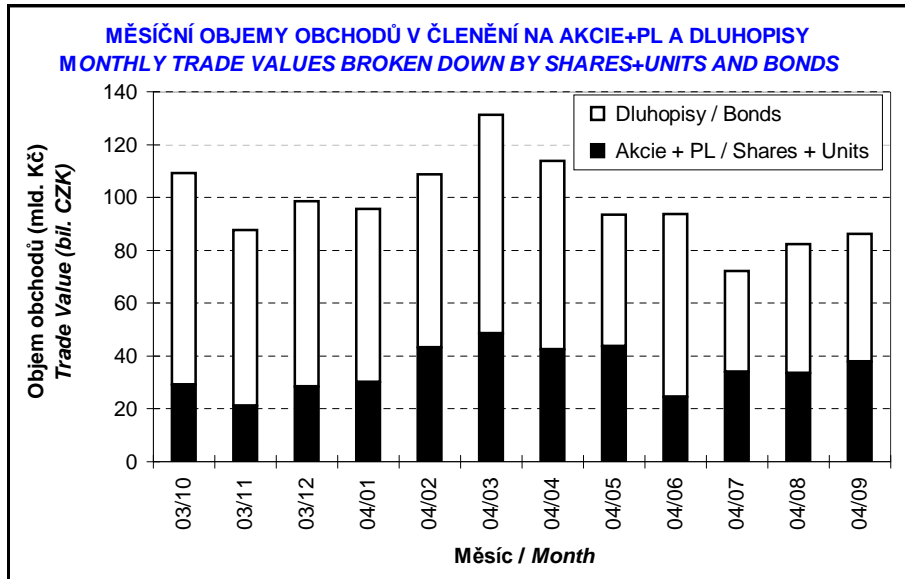
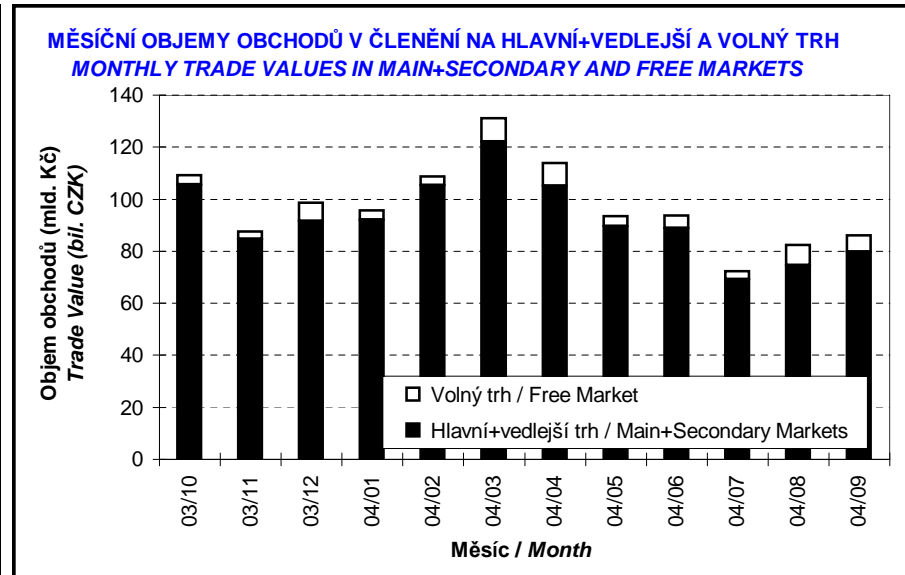
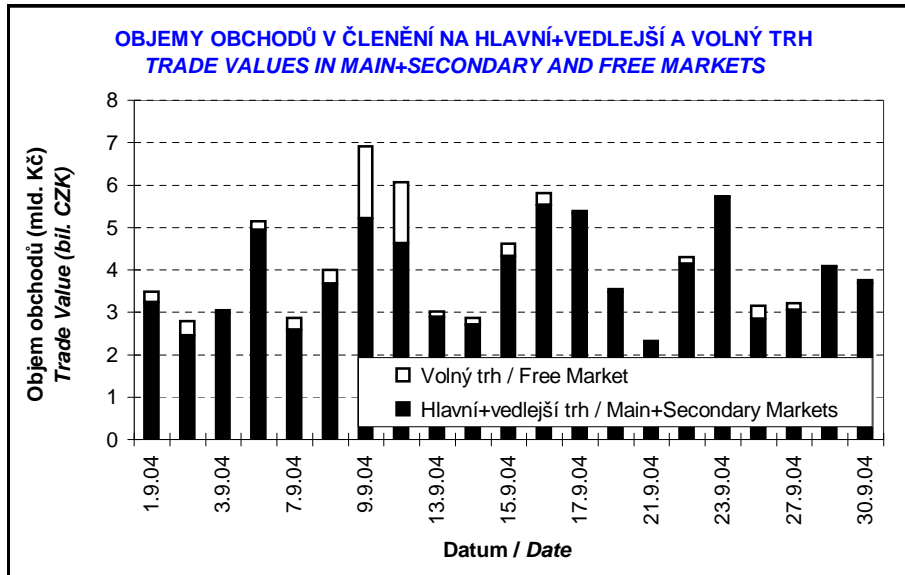


**PŘEHLED OBJEMŮ OBCHODŮ**  
**TRADE VALUE BY MARKET AND TYPE OF SECURITY**

Druh CP Securite Type		Dluhopisy Bonds		Akcie Shares		Podílové listy Units		Celkem All	
Trh Market		Objem (tis. Kč) Value (CZK 000s)	Počet (ks) Volume (pieces)	Objem (tis. Kč) Value (CZK 000s)	Počet (ks) Volume (pieces)	Objem (tis. Kč) Value (CZK 000s)	Počet (ks) Volume (pieces)	Objem (tis. Kč) Value (CZK 000s)	Počet (ks) Volume (pieces)
Hlavní Main	OS / ST	1 718,308	169	13 105 466,822	38 948 827	0,000	0	13 107 185,129	38 948 996
	OC / OT	40 594 390,451	4 020 378	21 913 464,356	63 679 924	0,000	0	62 507 854,807	67 700 302
	Celk./Total	40 596 108,758	4 020 547	35 018 931,178	102 628 751	0,000	0	75 615 039,936	106 649 298
Vedlejší Secondary	OS / ST	0,000	0	50 646,606	100 092	0,000	0	50 646,606	100 092
	OC / OT	3 844 348,504	227 435	100 370,124	227 493	0,000	0	3 944 718,628	454 928
	Celk./Total	3 844 348,504	227 435	151 016,730	327 585	0,000	0	3 995 365,234	555 020
Volný Free	OS / ST	4 865,563	461	785 832,032	60 867	0,000	0	790 697,595	61 328
	OC / OT	4 040 678,956	146 522	1 723 377,872	117 904	0,000	0	5 764 056,829	264 426
	Celk./Total	4 045 544,519	146 983	2 509 209,905	178 771	0,000	0	6 554 754,424	325 754
Celkem Total	OS / ST	6 583,870	630	13 941 945,460	39 109 786	0,000	0	13 948 529,330	39 110 416
	OC / OT	48 479 417,911	4 394 335	23 737 212,353	64 025 321	0,000	0	72 216 630,264	68 419 656
	Celk./Total	48 486 001,781	4 394 965	37 679 157,813	103 135 107	0,000	0	86 165 159,593	107 530 072

OS = Obchody obchodního systému, OC = Ostatní obchody členů burzy  
ST = System Trades, OT = Other Trades of PSE members





**OBOROVÉ OBJEMY OBCHODŮ AKCIÍ + PL A JEJICH PODÍLY NA CELKU  
SHARES+UNITS - TRADE VALUE BY SECTOR AND AS PERCENTAGE OF THE TOTAL VALUE**

Číslo No.	Obor Sector	Objem OS (mil. Kč)	Podíl (%)	Objem OC (mil. Kč)	Podíl (%)	Objem celkem (mil. Kč)	Podíl (%)
		Value ST (mil. CZK)	(%)	Value OT (mil. CZK)	(%)	Total Value (mil. CZK)	(%)
1	Zemědělství / Agriculture	0,000	0,00	0,000	0,00	0,000	0,00
2	Výroba potravin / Food Production	0,182	0,00	0,000	0,00	0,182	0,00
3	Výroba nápojů a tabáku / Beverages & Tobacco	785,084	5,63	1 723,378	7,26	2 508,462	6,66
4	Těžba, zpracování nerostů a rud / Mining	4,013	0,03	0,000	0,00	4,013	0,01
5	Textilní, oděvní, kožedělný / Textiles	0,000	0,00	0,000	0,00	0,000	0,00
6	Dřevařský a papírenský / Wood and Paper	0,293	0,00	0,000	0,00	0,293	0,00
7	Chemický, farmaceut., guma / Chemicals, Pharmacy, Rubber	891,178	6,39	2 448,087	10,31	3 339,264	8,86
8	Stavebnictví, stav. hmoty / Building	0,090	0,00	0,000	0,00	0,090	0,00
9	Hutnictví, zpracování kovů / Metallurgy	0,000	0,00	0,000	0,00	0,000	0,00
10	Strojírenství / Mechanical Engineering	0,511	0,00	0,000	0,00	0,511	0,00
11	Elektrotechnika, elektronika / Electrical Engineering, Electronics	0,184	0,00	0,000	0,00	0,184	0,00
12	Energetika / Energy	6 794,867	48,74	7 770,200	32,73	14 565,066	38,66
13	Doprava a spoje / Transportation	1 108,216	7,95	5 808,218	24,47	6 916,434	18,36
14	Obchod / Trade	0,079	0,00	0,000	0,00	0,079	0,00
15	Peněžnictví / Finance and Banking	4 357,249	31,25	5 987,330	25,22	10 344,579	27,45
16	Služby / Services	0,000	0,00	0,000	0,00	0,000	0,00
17	Bižuterie, sklo a keramika / Jewelry, Glass, Ceramics	0,000	0,00	0,000	0,00	0,000	0,00
18	Investiční fondy / Investment Funds	0,000	0,00	0,000	0,00	0,000	0,00
19	Ostatní / Others	0,000	0,00	0,000	0,00	0,000	0,00

**INDIKÁTORY HLAVNÍHO A VEDLEJŠÍHO TRHU (KONEC MĚSÍCE)  
INDICATORS OF MAIN AND SECONDARY MARKETS (MONTH - END)**

Indikátor Indicator	P/E P/E	P/BV P/BV	Dividendový výnos (%) Dividend Yields (%)
Hodnota Value	15,78	1,40	4,88

**POČTY REGISTROVANÝCH EMISÍ (KONEC MĚSÍCE)  
NUMBER OF REGISTERED ISSUES (MONTH - END)**

	Dluhopisy Bonds	Akcie Shares	Podílové listy Units	Celkem Total
Hlavní trh / Main Market	24	6	0	30
Vedlejší trh / Secondary Market	21	30	0	51
Volný trh / Free Market	35	23	0	58
<b>Celkem / Total</b>	<b>80</b>	<b>59</b>	<b>0</b>	<b>139</b>

**EMISE AKCIÍ A PL S NEJVĚTŠÍMI CELKOVÝMI OBJEMY OBCHODŮ  
ISSUES OF SHARES + UNITS WITH THE HIGHEST TOTAL TRADE VALUE**

	ISIN	Název	Trh <sup>1)</sup>	Objem (mil. Kč)	Podíl <sup>2)</sup> (%)	Kumul. <sup>2)</sup> (%)
	ISIN	Issuer	Market <sup>1)</sup>	Value (mil. CZK)	<sup>2)</sup> (%)	Cumul. <sup>2)</sup> (%)
1	CZ0005112300	CEZ	A	14 563,906	38,65	38,65
2	CZ0008019106	KOMERČNÍ BANKA	A	8 172,454	21,69	60,34
3	CZ0009093209	ČESKÝ TELECOM	A	6 774,227	17,98	78,32
4	NL0000405173	ZENTIVA	A	2 511,055	6,66	84,99
5	CS0008418869	PHILIP MORRIS ČR	C	2 508,462	6,66	91,64
6	AT0000652011	ERSTE BANK	A	2 169,100	5,76	97,40
7	CZ0009091500	UNIPETROL	A	828,189	2,20	99,60
8	CZ0009054607	ČESKÉ RADIOKOMUN.	B	142,207	0,38	99,97
9	CZ0008002755	ČESKÁ POJIŠŤOVNA	B	3,025	0,01	99,98
10	CZ0005103952	SOKOLOVSKÁ UHELNÁ	B	1,971	0,01	99,99
11	CZ0005102350	SEVEROČESKÉ DOLY	B	1,908	0,01	99,99
12	CZ0005078055	SČ ENERGETIKA	B	1,135	0,00	100,00
13	CS0005031152	ŽĐAS	B	0,511	0,00	100,00
14	CZ0005005850	JČ PAPIRNÝ VĚTRŇÍ	C	0,293	0,00	100,00
15	CS0008420550	MADETA	B	0,182	0,00	100,00
16	CS0005034156	KABLO ELEKTRO	C	0,182	0,00	100,00
17	CZ0005100651	OKD	C	0,116	0,00	100,00
18	CZ0005088559	TOMA	C	0,079	0,00	100,00
19	CS0005022854	SSŽ	B	0,052	0,00	100,00
20	CZ0008418951	LAFARGE CEMENT	C	0,038	0,00	100,00

**EMISE AKCIÍ A PL S NEJVĚTŠÍMI OBJEMY OBCHODŮ OBCHODNÍHO SYSTÉMU  
ISSUES OF SHARES + UNITS WITH THE HIGHEST SYSTEM TRADE VALUE**

	ISIN	Název	Trh <sup>1)</sup>	Objem (mil. Kč)	Podíl <sup>3)</sup> (%)	Kumul. <sup>3)</sup> (%)
	ISIN	Issuer	Market <sup>1)</sup>	Value (mil. CZK)	<sup>3)</sup> (%)	Cumul. <sup>3)</sup> (%)
1	CZ0005112300	CEZ	A	6 793,706	48,73	48,73
2	CZ0008019106	KOMERČNÍ BANKA	A	3 174,610	22,77	71,50
3	AT0000652011	ERSTE BANK	A	1 179,676	8,46	79,96
4	CZ0009093209	ČESKÝ TELECOM	A	1 066,318	7,65	87,61
5	CS0008418869	PHILIP MORRIS ČR	C	785,084	5,63	93,24
6	NL0000405173	ZENTIVA	A	637,169	4,57	97,81
7	CZ0009091500	UNIPETROL	A	253,989	1,82	99,63
8	CZ0009054607	ČESKÉ RADIOKOMUN.	B	41,898	0,30	99,93
9	CZ0008002755	ČESKÁ POJIŠŤOVNA	B	2,964	0,02	99,95
10	CZ0005103952	SOKOLOVSKÁ UHELNÁ	B	1,971	0,01	99,97
11	CZ0005102350	SEVEROČESKÉ DOLY	B	1,908	0,01	99,98
12	CZ0005078055	SČ ENERGETIKA	B	1,135	0,01	99,99
13	CS0005031152	ŽĐAS	B	0,511	0,00	99,99
14	CZ0005005850	JČ PAPIRNÝ VĚTRŇÍ	C	0,293	0,00	99,99
15	CS0008420550	MADETA	B	0,182	0,00	100,00
16	CS0005034156	KABLO ELEKTRO	C	0,182	0,00	100,00
17	CZ0005100651	OKD	C	0,116	0,00	100,00
18	CZ0005088559	TOMA	C	0,079	0,00	100,00
19	CS0005022854	SSŽ	B	0,052	0,00	100,00
20	CZ0008418951	LAFARGE CEMENT	C	0,038	0,00	100,00

1) A=Hlavní B=Vedlejší C=Volný 2), resp. 3) Vztazeno k celk. objemu obchodů akcií+PL, resp. k objemu obchodů OS  
1) A=Main B=Secondary C=Free 2) and 3) Resp. related to the total trade value of shares+units and system trade value

**EMISE DLUHOPISŮ S NEJVĚTŠÍMI CELKOVÝMI OBJEMY OBCHODŮ  
BOND ISSUES WITH THE HIGHEST TOTAL TRADE VALUE**

	ISIN	Název	Trh <sup>1)</sup>	Objem (mil. Kč)	Podíl <sup>2)</sup> (%)	Kumul. <sup>2)</sup> (%)
	ISIN	Issue	Market <sup>1)</sup>	Value (mil. CZK)	<sup>2)</sup> (%)	Cumul. <sup>2)</sup> (%)
1	CZ0001000814	ST.DLUHOP. 3,70/13	A	9 208,987	18,99	18,99
2	CZ0001000863	ST.DLUHOP. 3,95/07	A	5 625,100	11,60	30,59
3	CZ0001000822	ST.DLUHOP. 4,60/18	A	5 432,391	11,20	41,80
4	CZ0001000772	ST.DLUHOP. 5,70/06	A	4 370,842	9,01	50,81
5	CZ0001000855	ST.DLUHOP. 3,80/09	A	3 934,137	8,11	58,93
6	CZ0001000798	ST.DLUHOP. 2,90/08	A	3 823,683	7,89	66,81
7	CZ0001000749	ST.DLUHOP. 6,95/16	A	2 611,505	5,39	72,20
8	CZ0001000764	ST.DLUHOP. 6,55/11	A	2 335,666	4,82	77,02
9	CZ0003700858	ČKA 4,00/07	B	1 709,963	3,53	80,54
10	CZ0001000780	ST.DLUHOP. 3,00/06	A	1 592,163	3,28	83,83
11	CZ0003501025	TEPL.BRNO 10,80/05	C	778,392	1,61	85,43
12	CZ0003501041	UNIPETROL VAR/13	C	669,529	1,38	86,81
13	CZ0003700635	ČKA VAR/05	B	602,948	1,24	88,06
14	CZ0001000723	ST.DLUHOP. 6,30/07	A	593,887	1,22	89,28
15	CZ0003501066	ČEZ 0,00/09	C	590,848	1,22	90,50
16	CZ0003501058	ČEZ VAR/14	C	557,278	1,15	91,65
17	CZ0000000070	KON.AHOLD VAR/05	C	478,100	0,99	92,64
18	CZ0002000169	HZL ČMHB 6,85/05	C	428,973	0,88	93,52
19	CZ0003501314	HOME CR.FIN.VAR/07	B	387,483	0,80	94,32
20	CZ0000000021	EIB 8,20/09	A	371,834	0,77	95,09

**SUMARIZACE TRŽNÍCH KAPITALIZACÍ (KONEC MĚSÍCE)  
MARKET CAPITALIZATION SUMMARY (MONTH - END)**

	Trh	Tržní kapitalizace (mil. Kč)	Počet emisí
	Market	Market Capitalization (mil. CZK)	Number of Issues
<b>Akcie Shares</b>	Hlavní / Main	663 964,5	6
	Vedlejší / Secondary	127 297,7	30
	Volný / Free	54 427,1	23
	<b>Celkem / Total</b>	<b>845 689,3</b>	<b>59</b>
<b>Podílové listy Units</b>	Hlavní / Main	0,0	0
	Vedlejší / Secondary	0,0	0
	Volný / Free	0,0	0
	<b>Celkem / Total</b>	<b>0,0</b>	<b>0</b>
<b>Celkem Total</b>	Hlavní / Main	663 964,5	6
	Vedlejší / Secondary	127 297,7	30
	Volný / Free	54 427,1	23
	<b>Celkem / Total</b>	<b>845 689,3</b>	<b>59</b>
<b>Dluhopisy Bonds</b>	Hlavní / Main	403 810,6	24
	Vedlejší / Secondary	81 093,2	20
	Volný / Free	76 292,7	34
	<b>Celkem / Total</b>	<b>561 196,5</b>	<b>78</b>

1) A=Hlavní B=Vedlejší C=Volný  
1) A=Main B=Secondary C=Free

2) Podíl a kumulovaný podíl se vztahují k celk. objemu obchodů obligací  
2) Both percentage and cumulative percentage relate to the total trade value of bonds

**EMISE AKCIÍ A PL S NEJVĚTŠÍMI TRŽNÍMI KAPITALIZACEMI (KONEC MĚSÍCE)**  
**ISSUES OF SHARES+UNITS WITH THE HIGHEST MARKET CAPIT. (MONTH - END)**

	ISIN	Název	1) Trh	Tržní kapit. (mil. Kč)	Podíl 2) (%)	Kumul. 2) (%)
	ISIN	Issuer	1) Market	Market Capit. (mil. CZK)	2) (%)	Cumul. 2) (%)
1	AT0000652011	ERSTE BANK	A	256 653,8	30,35	30,35
2	CZ0005112300	ČEZ	A	153 560,3	18,16	48,51
3	CZ0009093209	ČESKÝ TELECOM	A	108 640,9	12,85	61,35
4	CZ0008019106	KOMERČNÍ BANKA	A	107 605,9	12,72	74,08
5	CS0008418869	PHILIP MORRIS ČR	C	28 510,3	3,37	77,45
6	CZ0008002755	ČESKÁ POJIŠŤOVNA	B	24 813,5	2,93	80,38
7	NL0000405173	ZENTIVA	A	21 863,5	2,59	82,97
8	CZ0009091500	UNIPETROL	A	15 640,1	1,85	84,82
9	CZ0009054607	ČESKÉ RADIOKOMUN.	B	13 503,3	1,60	86,41
10	CZ0005102350	SEVEROČESKÉ DOLY	B	11 274,7	1,33	87,75
11	CZ0005100651	OKD	C	8 929,1	1,06	88,80
12	CZ0005078352	SM ENERGETIKA	B	7 526,7	0,89	89,69
13	CZ0005078154	PRAŽSKÁ ENERGETIKA	B	7 508,3	0,89	90,58
14	CZ0005077958	JM ENERGETIKA	B	7 393,9	0,87	91,45
15	CZ0005078055	SČ ENERGETIKA	B	5 379,1	0,64	92,09
16	CZ0005077354	ZČ ENERGETIKA	B	5 151,3	0,61	92,70
17	CZ0005103952	SOKOLOVSKÁ UHELNÁ	B	4 640,4	0,55	93,25
18	CZ0005078253	STČ ENERGETICKÁ	B	4 500,3	0,53	93,78
19	CZ0005084459	SM PLYNÁRENSKÁ	B	4 405,1	0,52	94,30
20	CZ0005076950	VC ENERGETIKA	B	4 296,6	0,51	94,81

**EMISE DLUHOPISŮ S NEJVĚTŠÍMI TRŽNÍMI KAPITALIZACEMI (KONEC MĚSÍCE)**  
**BOND ISSUES WITH THE HIGHEST MARKET CAPITAL. (MONTH - END)**

	ISIN	Název	1) Trh	Tržní kapit. (mil. Kč)	Podíl 3) (%)	Kumul. 3) (%)
	ISIN	Issue	1) Market	Market Capit. (mil. CZK)	3) (%)	Cumul. 3) (%)
1	CZ0001000814	ST.DLUHOP. 3,70/13	A	57 066,9	10,17	10,17
2	CZ0001000764	ST.DLUHOP. 6,55/11	A	50 272,4	8,96	19,13
3	CZ0001000798	ST.DLUHOP. 2,90/08	A	41 000,0	7,31	26,43
4	CZ0001000749	ST.DLUHOP. 6,95/16	A	35 000,0	6,24	32,67
5	CZ0001000822	ST.DLUHOP. 4,60/18	A	33 494,7	5,97	38,64
6	CZ0001000780	ST.DLUHOP. 3,00/06	A	29 910,0	5,33	43,97
7	CZ0001000772	ST.DLUHOP. 5,70/06	A	28 000,0	4,99	48,96
8	CZ0001000855	ST.DLUHOP. 3,80/09	A	24 000,0	4,28	53,23
9	CZ0001000707	ST.DLUHOP. 6,75/05	A	22 000,0	3,92	57,15
10	CZ0001000731	ST.DLUHOP. 6,40/10	A	21 000,0	3,74	60,90
11	CZ0001000723	ST.DLUHOP. 6,30/07	A	20 110,0	3,58	64,48
12	CZ0001000863	ST.DLUHOP. 3,95/07	A	15 000,0	2,67	67,15
13	CZ0002000185	HZL HVB 6,0/09	C	10 885,0	1,94	69,09
14	CZ0003700635	ČKA VAR/05	B	10 000,0	1,78	70,87
15	CZ0003501397	SŽDC 4,60/11	B	6 998,6	1,25	72,12
16	CZ0000000021	EIB 8,20/09	A	6 000,0	1,07	73,19
17	CZ0003501355	Č.TELECOM 3,50/08	B	5 992,2	1,07	74,26
18	CZ0003700551	ČEB 6,95/10	B	5 500,0	0,98	75,24
19	CZ0002000268	HZL KB 5,50/09	C	5 345,0	0,95	76,19
20	CZ0003700858	ČKA 4,00/07	B	5 008,5	0,89	77,08

1) A=Hlavní B=Vedlejší C=Volný  
 1) A=Main B=Secondary C=Free

2), resp. 3) Vztaheno k celkové tržní kapitalizaci akcií+PL, resp. obligací  
 2) and 3) Resp. related to the total market capitalization for shares+units and bonds



**EMISE AKCIÍ A PL S NEJVĚTŠÍM RŮSTEM KURZŮ (OBJEM OS NAD 50 000 Kč)**  
**ISSUES OF SHARES AND UNITS WITH THE HIGHEST PRICE RISE (ST VALUE ABOVE CZK 50,000)**

	ISIN	Název	1) Trh 1) Market	Kurz 31.8.04 Price 31.8.04	Kurz 30.9.04 Price 30.9.04	Změna (%) Change (%)	Objem OS (tis. Kč) Value ST (CZK 000s)	Objem OC (tis. Kč) Value OT (CZK 000s)	Celkem (tis. Kč) Total Value (CZK 000s)
1	CZ0005005850	JČ PAPIRNY VĚTRNÍ	C	29,00	63,00	117,2	293	0	293
2	CZ0005112300	ČEZ	A	206,00	259,30	25,9	6 793 706	7 770 200	14 563 906
3	CZ0005088559	TOMA	C	260,00	291,00	11,9	79	0	79
4	CS0005031152	ŽĐAS	B	400,00	435,00	8,8	511	0	511
5	CZ0005078055	SČ ENERGETIKA	B	2 315,00	2 500,00	8,0	1 135	0	1 135
6	CS0005034156	KABLO ELEKTRO	C	2 800,00	3 000,00	7,1	182	0	182
7	CZ0008002755	ČESKÁ POJIŠŤOVNA	B	11 700,00	12 510,00	6,9	2 964	61	3 025
8	CZ0005103952	SOKOLOVSKÁ UHELNÁ	B	733,00	780,00	6,4	1 971	0	1 971
9	CZ0005102350	SEVEROČESKÉ DOLY	B	1 420,00	1 500,00	5,6	1 908	0	1 908
10	AT0000652011	ERSTE BANK	A	1 009,00	1 063,00	5,4	1 179 676	989 424	2 169 100
11	CZ0009091500	UNIPETROL	A	82,62	86,25	4,4	253 989	574 200	828 189
12	CZ0009093209	ČESKÝ TELECOM	A	332,50	337,30	1,4	1 066 318	5 707 909	6 774 227
13	CZ0005100651	OKD	C	380,00	385,10	1,3	116	0	116
14	CZ0008019106	KOMERČNÍ BANKA	A	2 807,00	2 831,00	0,9	3 174 610	4 997 844	8 172 454
15	CS0005022854	SSŽ	B	1 790,00	1 800,00	0,6	52	0	52
16									
17									
18									
19									
20									

**EMISE AKCIÍ A PL S NEJVĚTŠÍM POKLESEM KURZŮ (OBJEM OS NAD 50 000 Kč)**  
**ISSUES OF SHARES AND UNITS WITH THE HIGHEST PRICE DECLINE (ST VALUE ABOVE CZK 50,000)**

	ISIN	Název	1) Trh 1) Market	Kurz 31.8.04 Price 31.8.04	Kurz 30.9.04 Price 30.9.04	Změna (%) Change (%)	Objem OS (tis. Kč) Value ST (CZK 000s)	Objem OC (tis. Kč) Value OT (CZK 000s)	Celkem (tis. Kč) Total Value (CZK 000s)
1	NL0000405173	ZENTIVA	A	596,00	573,30	-3,8	637 169	1 873 887	2 511 055
2	CS0008418869	PHILIP MORRIS ČR	C	14 956,00	14 898,00	-0,4	785 084	1 723 378	2 508 462
3	CZ0009054607	ČESKÉ RADIOKOMUN.	B	438,10	437,00	-0,3	41 898	100 309	142 207
4									
5									
6									
7									
8									
9									
10									
11									
12									
13									
14									
15									
16									
17									
18									
19									
20									



**Statistické údaje v zahraničních měnách / Statistical data in foreign currencies**

**Roční objemy obchodů (v mil.) / Yearly Trade Values (in mil.)**

Rok Year	Akcie + PL / Shares + Units			Dluhopisy / Bonds			Celkem / Total		
	CZK	EUR <sup>1)</sup>	USD	CZK	EUR <sup>1)</sup>	USD	CZK	EUR <sup>1)</sup>	USD
1993	7 129,5	212,7	241,6	1 890,5	56,2	64,5	9 020,1	268,9	306,1
1994	42 593,9	1 252,7	1 475,3	19 432,3	568,0	684,5	62 026,2	1 820,7	2 159,8
1995	125 642,8	3 671,3	4 753,5	69 764,1	2 035,3	2 633,3	195 406,9	5 706,6	7 386,7
1996	249 935,2	7 348,9	9 188,8	143 264,3	4 216,4	5 288,8	393 199,6	11 565,3	14 477,6
1997	246 301,9	6 961,2	7 897,1	433 235,6	12 053,0	13 644,5	679 537,5	19 014,2	21 541,6
1998	172 594,0	4 789,6	5 385,7	687 597,6	19 189,0	21 761,9	860 191,6	23 978,6	27 147,6
1999	163 456,7	4 425,9	4 705,3	1 024 029,0	27 801,4	29 691,6	1 187 485,7	32 227,3	34 396,9
2000	264 145,3	7 390,0	6 971,1	958 687,6	26 866,9	25 153,4	1 222 832,8	34 256,9	32 124,5
2001	128 799,1	3 780,7	3 393,5	1 858 379,7	54 615,9	49 041,9	1 987 178,8	58 396,7	52 435,4
2002	197 397,6	6 413,8	6 036,9	1 595 673,6	51 870,6	49 106,8	1 793 071,1	58 284,4	55 143,7
2003	257 442,5	8 068,6	9 187,4	1 110 103,9	34 909,5	39 246,8	1 367 546,4	42 978,1	48 434,3

<sup>1)</sup> V období 1993 - 1998 objem obchodů v XEU / <sup>1)</sup> In period 1993 - 1998 - trade value in XEU

**Měsíční objemy obchodů v roce 2004 (v mil.) / Monthly Trade Values in 2004 (in mil.)**

Měsíc Month	Akcie + PL / Shares + Units			Dluhopisy / Bonds			Celkem / Total		
	CZK	EUR	USD	CZK	EUR	USD	CZK	EUR	USD
01	29 946,1	914,8	1 154,1	65 686,9	2 003,8	2 522,7	95 633,0	2 918,6	3 676,8
02	43 077,8	1 310,5	1 658,2	65 775,0	1 996,4	2 523,6	108 852,8	3 306,9	4 181,8
03	48 441,2	1 469,1	1 800,3	82 757,7	2 509,4	3 073,4	131 198,9	3 978,5	4 873,7
04	42 440,0	1 305,0	1 564,8	71 420,6	2 197,4	2 634,9	113 860,6	3 502,4	4 199,7
05	43 641,6	1 362,0	1 632,5	49 937,5	1 559,7	1 874,1	93 579,1	2 921,7	3 506,6
06	24 472,1	774,5	940,2	69 362,8	2 191,7	2 659,1	93 834,9	2 966,2	3 599,3
07	33 915,5	1 076,0	1 320,4	38 335,4	1 215,4	1 488,0	72 250,9	2 291,4	2 808,4
08	33 484,2	1 058,2	1 286,3	48 847,2	1 549,1	1 882,6	82 331,4	2 607,4	3 168,9
09	37 679,2	1 191,9	1 456,6	48 486,0	1 535,0	1 873,4	86 165,2	2 726,9	3 330,0
10									
11									
12									
2004	337 097,6	10 462,1	12 813,3	540 609,1	16 757,9	20 531,8	877 706,7	27 220,0	33 345,1

**Tržní kapitalizace na konci roku (v mil.) / Market capitalization at the end of the year (in mil.)**

Rok Year	Akcie + PL / Shares + Units			Dluhopisy / Bonds			Celkem / Total		
	CZK	EUR <sup>1)</sup>	USD	CZK	EUR <sup>1)</sup>	USD	CZK	EUR <sup>1)</sup>	USD
1993	x	x	x	18 326,0	545,8	611,8	18 326,0	545,8	611,8
1994	353 102,9	10 333,7	12 588,8	50 004,2	1 463,4	1 782,7	403 107,1	11 797,1	14 371,5
1995	478 634,1	14 053,5	17 992,4	87 832,0	2 578,9	3 301,7	566 466,1	16 632,4	21 294,1
1996	539 242,2	15 903,1	19 729,3	136 917,7	4 037,9	5 009,4	676 159,9	19 941,0	24 738,8
1997	495 680,5	12 968,5	14 311,1	174 005,1	4 552,5	5 023,8	669 685,6	17 520,9	19 335,0
1998	416 202,1	11 884,4	13 940,8	198 107,2	5 656,8	6 635,6	614 309,3	17 541,2	20 576,4
1999	479 649,6	13 275,7	13 331,4	231 116,4	6 396,8	6 423,6	710 766,0	19 672,5	19 755,0
2000	442 893,8	12 621,7	11 712,7	280 074,9	7 981,6	7 406,8	722 968,7	20 603,3	19 119,6
2001	340 250,7	10 639,5	9 383,9	319 399,4	9 987,5	8 808,8	659 650,1	20 627,0	18 192,7
2002	478 038,3	15 127,8	15 860,1	372 487,7	11 787,6	12 358,2	850 526,0	26 915,4	28 218,2
2003	644 483,0	19 888,4	25 122,1	505 535,8	15 600,5	19 705,9	1 150 018,8	35 488,9	44 828,1

<sup>1)</sup> V období 1993 - 1998 tržní kapitalizace v XEU / <sup>1)</sup> In period 1993 - 1998 - market capitalization in XEU

**Tržní kapitalizace akciového trhu v roce 2004 (v mil.) / Shares market capitalization in 2004 (in mil.)**

Měsíc - konec Month - end	Domácí akcie / Domestic shares			Zahraníční akcie / Foreign shares			Celkem / Total		
	CZK	EUR	USD	CZK	EUR	USD	CZK	EUR	USD
01	466 074,9	13 996,2	17 332,0	208 430,7	6 259,2	7 750,9	674 505,6	20 255,4	25 082,9
02	522 188,0	16 099,5	19 991,9	220 156,4	6 787,6	8 428,7	742 344,4	22 887,1	28 420,5
03	547 440,8	16 672,5	20 382,0	238 104,0	7 251,5	8 865,0	785 544,8	23 924,0	29 247,0
04	541 652,7	16 645,7	19 884,5	239 779,1	7 368,7	8 802,5	781 431,8	24 014,5	28 686,9
05	512 183,1	16 195,5	19 757,1	239 240,6	7 564,9	9 228,5	751 423,7	23 760,4	28 985,6
06	512 814,1	16 146,5	19 618,7	266 091,2	8 378,2	10 179,9	778 905,3	24 524,7	29 798,6
07	510 737,4	16 114,1	19 399,1	265 000,4	8 361,0	10 065,3	775 737,8	24 475,1	29 464,4
08	529 325,5	16 606,3	20 110,4	264 183,4	8 288,1	10 037,0	793 508,9	24 894,4	30 147,4
09	567 172,0	17 914,5	22 231,6	278 517,3	8 797,1	10 917,1	845 689,3	26 711,6	33 148,7
10									
11									
12									