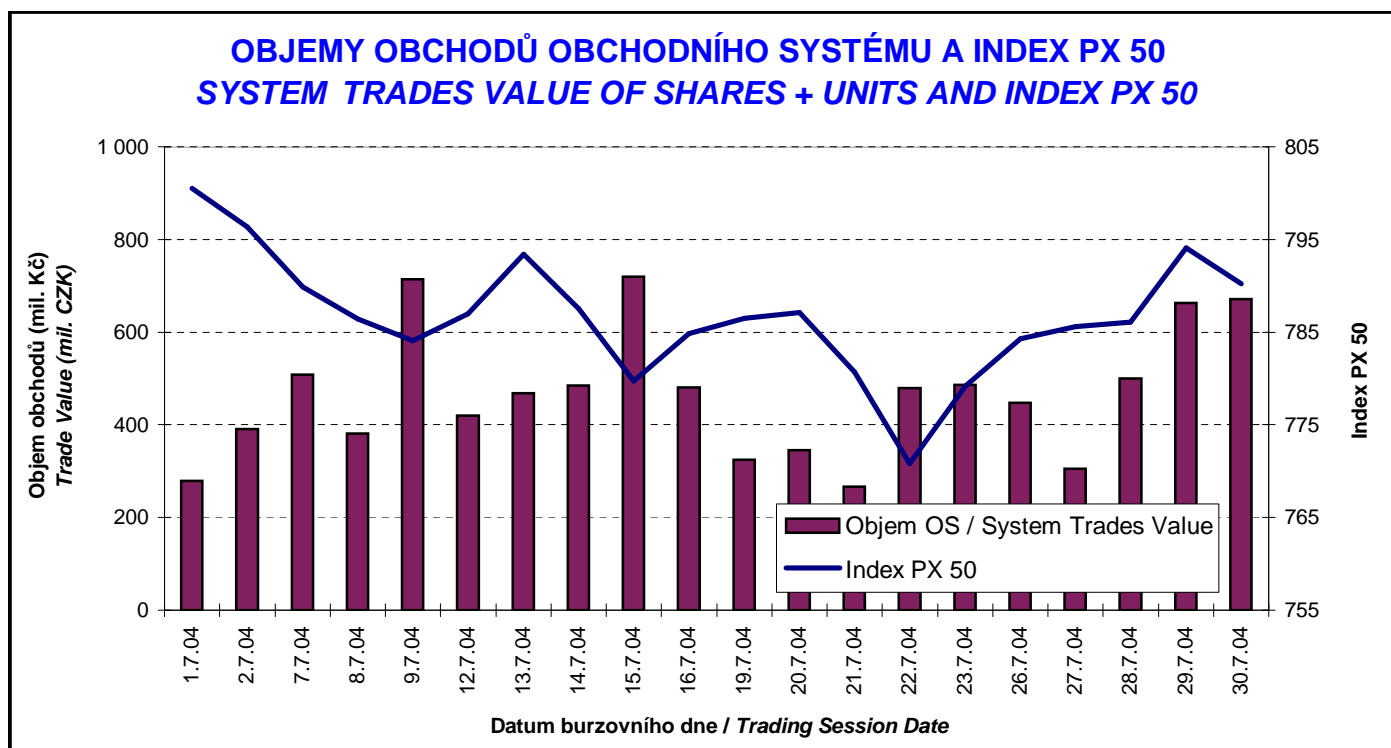




BURZOVNÍ INDEXY V HODNOCENÉM MĚSÍCI
EXCHANGE INDICES IN THE MONTH UNDER REVIEW

Index	Obor Sector	Hodnota (konec měsíce)	Měsíční změna (%)	Roční změna (%)	Měsíční max.	Datum max.	Měsíční min.	Datum min.
		Value (End of Month)	Monthly Change (%)	Annual Change (%)	Monthly Max.	Date of Max.	Monthly Min.	Date of Min.
PX 50		790,2	-0,42	38,90	800,5	1.7.04	770,8	22.7.04
PX-D		1 984,0	-0,54	41,26	2 016,1	1.7.04	1 928,0	22.7.04
PX-GLOB		977,0	-0,43	37,90	990,0	1.7.04	953,8	22.7.04
BI04	Těžba, zpracování nerostů a rud / Mining	1 622,9	-1,30	65,77	1 652,1	15.7.04	1 616,4	27.7.04
BI07	Chemický, farmaceut., guma / Chemicals, Pharmacy, Rubber	238,4	4,84	36,23	244,7	29.7.04	221,8	12.7.04
BI08	Stavebnictví, stav. hmoty / Building	1 895,7	1,61	6,63	1 902,2	7.7.04	1 865,6	1.7.04
BI10	Strojírenství / Mechanical Engineering	106,2	1,34	9,94	106,8	22.7.04	104,8	1.7.04
BI11	Elektrotechnika, elektronika / Electrical Engineering, Electronics	475,0	0,00	-6,84	475,0	1.7.04	475,0	1.7.04
BI12	Energetika / Energy	1 025,9	4,79	35,95	1 043,6	20.7.04	981,2	2.7.04
BI13	Doprava a spoje / Transportation	993,6	-0,51	13,06	1 012,8	1.7.04	928,4	9.7.04
BI14	Obchod / Trade	88,0	3,41	22,73	88,1	8.7.04	85,1	1.7.04
BI15	Peněžnictví / Finance and Banking	1 834,3	-2,98	50,19	1 911,1	1.7.04	1 743,6	22.7.04
BI16	Služby / Services	575,6	-5,16	2,55	603,8	1.7.04	575,6	14.7.04

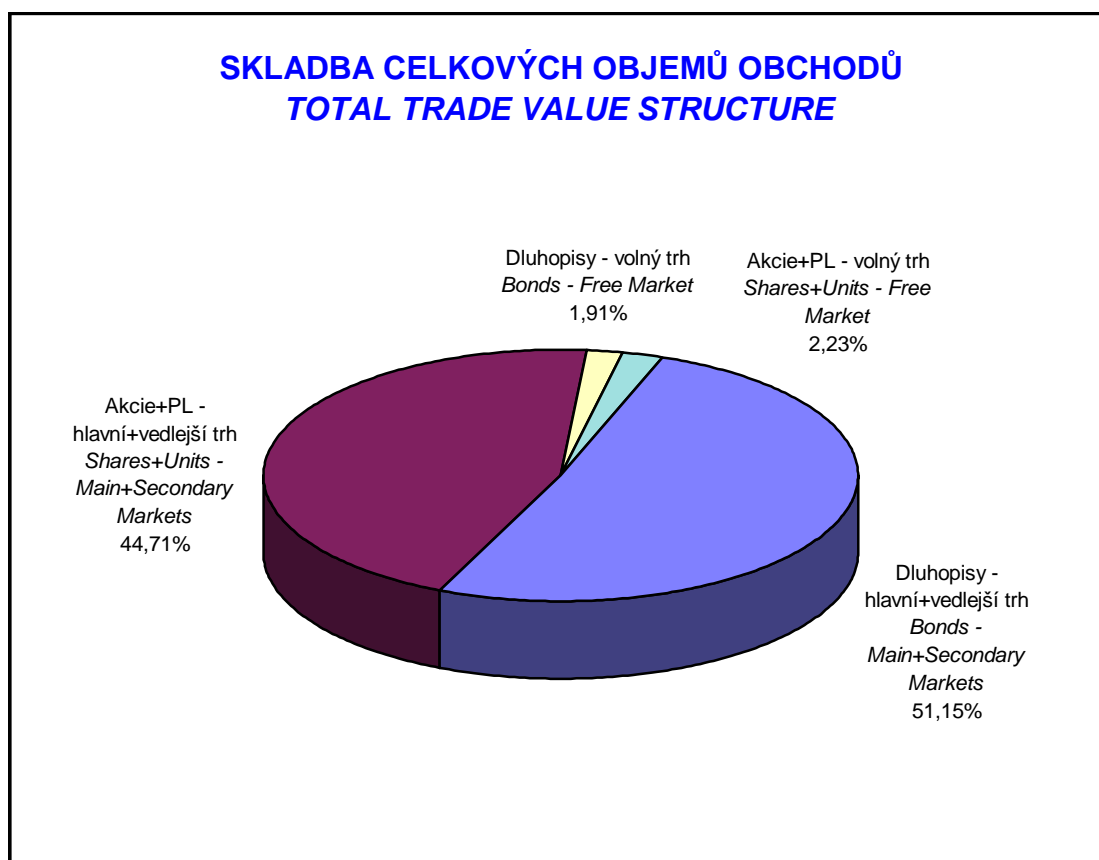


PŘEHLED OBJEMŮ OBCHODŮ
TRADE VALUE BY MARKET AND TYPE OF SECURITY

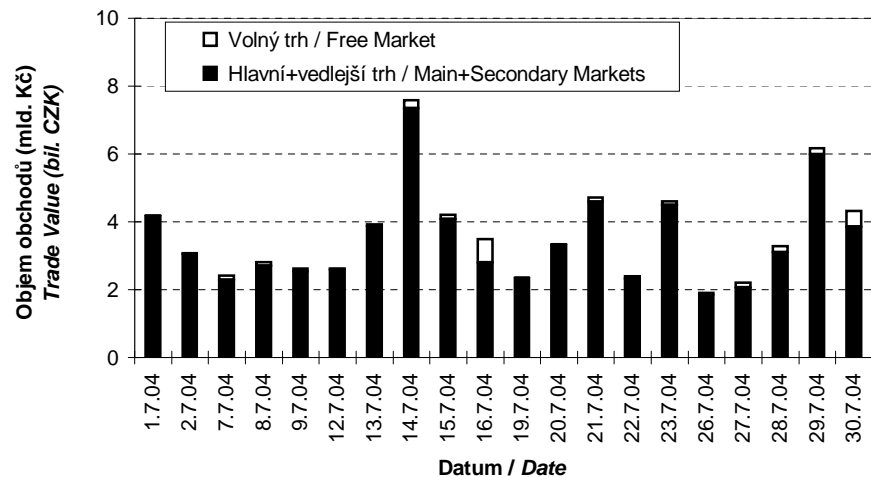
Druh CP Securite Type		Dluhopisy Bonds		Akcie Shares		Podílové listy Units		Celkem All	
Trh Market		Objem (tis. Kč) Value (CZK 000s)	Počet (ks) Volume (pieces)	Objem (tis. Kč) Value (CZK 000s)	Počet (ks) Volume (pieces)	Objem (tis. Kč) Value (CZK 000s)	Počet (ks) Volume (pieces)	Objem (tis. Kč) Value (CZK 000s)	Počet (ks) Volume (pieces)
Hlavní Main	OS / ST	0,000	0	8 415 512,515	18 574 269	0,000	0	8 415 512,515	18 574 269
	OC / OT	35 687 467,349	3 531 927	23 219 621,838	45 106 676	0,000	0	58 907 089,187	48 638 603
	Celk./Total	35 687 467,349	3 531 927	31 635 134,354	63 680 945	0,000	0	67 322 601,703	67 212 872
Vedlejší Secondary	OS / ST	0,000	0	88 095,245	177 574	0,000	0	88 095,245	177 574
	OC / OT	1 267 192,117	28 200	580 277,960	1 314 440	0,000	0	1 847 470,076	1 342 640
	Celk./Total	1 267 192,117	28 200	668 373,204	1 492 014	0,000	0	1 935 565,321	1 520 214
Volný Free	OS / ST	0,000	0	832 826,469	58 355	0,000	0	832 826,469	58 355
	OC / OT	1 380 774,711	77 175	779 142,125	46 910	0,000	0	2 159 916,837	124 085
	Celk./Total	1 380 774,711	77 175	1 611 968,594	105 265	0,000	0	2 992 743,305	182 440
Celkem Total	OS / ST	0,000	0	9 336 434,229	18 810 198	0,000	0	9 336 434,229	18 810 198
	OC / OT	38 335 434,177	3 637 302	24 579 041,923	46 468 026	0,000	0	62 914 476,100	50 105 328
	Celk./Total	38 335 434,177	3 637 302	33 915 476,152	65 278 224	0,000	0	72 250 910,329	68 915 526

OS = Obchody obchodního systému, OC = Ostatní obchody členů burzy

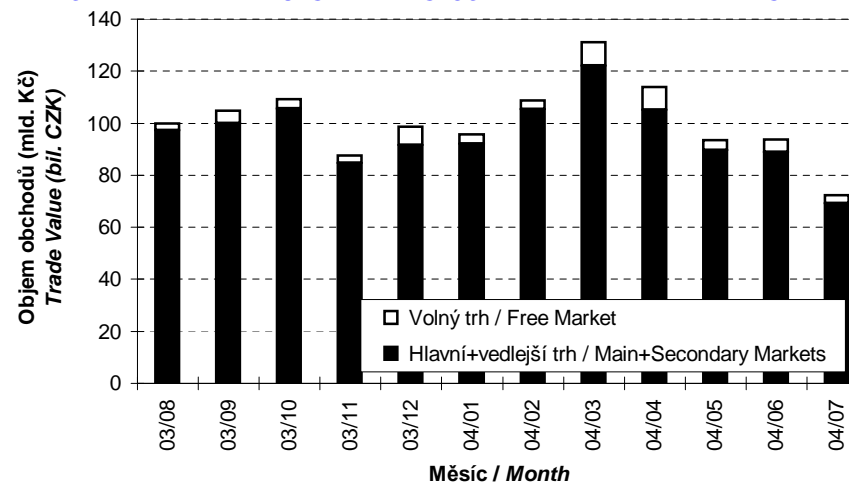
ST = System Trades, OT = Other Trades of PSE members



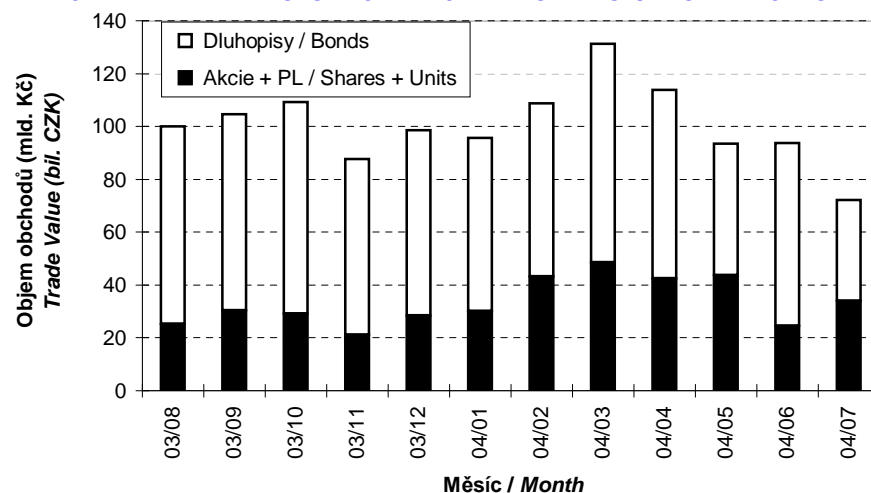
**OBJEMY OBCHODŮ V ČLENĚNÍ NA HLAVNÍ+VEDEJŠÍ A VOLNÝ TRH
TRADE VALUES IN MAIN+SECONDARY AND FREE MARKETS**



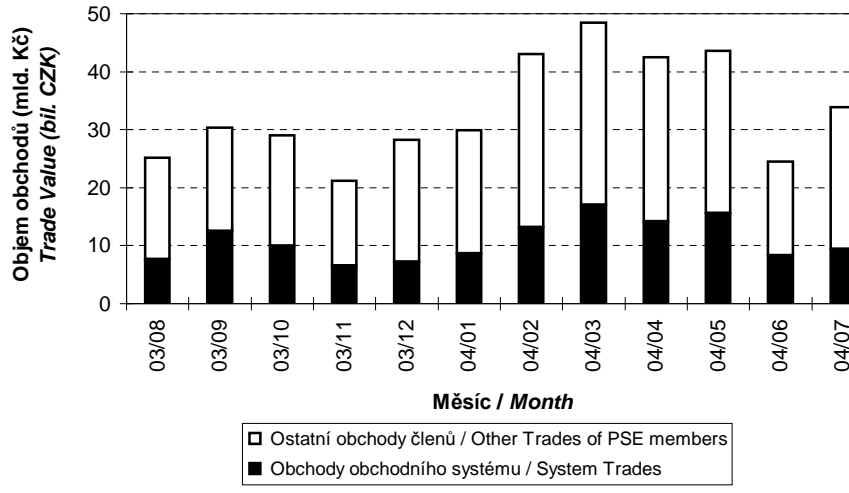
**MĚSÍČNÍ OBJEMY OBCHODŮ V ČLENĚNÍ NA HLAVNÍ+VEDEJŠÍ A VOLNÝ TRH
MONTHLY TRADE VALUES IN MAIN+SECONDARY AND FREE MARKETS**



**MĚSÍČNÍ OBJEMY OBCHODŮ V ČLENĚNÍ NA AKCIE+PL A DLUHOPISY
MONTHLY TRADE VALUES BROKEN DOWN BY SHARES+UNITS AND BONDS**



**MĚSÍČNÍ OBJEMY OBCHODŮ V ČLENĚNÍ NA OS A OC - AKCIE+PL
MONTHLY TRADE VALUES IN ST AND OT - SHARES+UNITS**



**OBOROVÉ OBJEMY OBCHODŮ AKCIÍ + PL A JEJICH PODÍLY NA CELKU
SHARES+UNITS - TRADE VALUE BY SECTOR AND AS PERCENTAGE OF THE TOTAL VALUE**

Číslo No.	Obor Sector	Objem OS (mil. Kč) Value ST (mil. CZK)	Podíl (%) (%)	Objem OC (mil. Kč) Value OT (mil. CZK)	Podíl (%) (%)	Objem celkem (mil. Kč) Total Value (mil. CZK)	Podíl (%) (%)
1	Zemědělství / Agriculture	0,000	0,00	0,000	0,00	0,000	0,00
2	Výroba potravin / Food Production	0,000	0,00	0,000	0,00	0,000	0,00
3	Výroba nápojů a tabáku / Beverages & Tobacco	832,359	8,92	779,142	3,17	1 611,501	4,75
4	Těžba, zpracování nerostů a rud / Mining	0,499	0,01	0,000	0,00	0,499	0,00
5	Textilní, oděvní, kožedělný / Textiles	0,000	0,00	0,000	0,00	0,000	0,00
6	Dřevařský a papírenský / Wood and Paper	0,080	0,00	0,000	0,00	0,080	0,00
7	Chemický, farmaceut., guma / Chemicals, Pharmacy, Rubber	551,419	5,91	1 963,352	7,99	2 514,770	7,41
8	Stavebnictví, stav. hmoty / Building	7,590	0,08	0,000	0,00	7,590	0,02
9	Hutnictví, zpracování kovů / Metallurgy	0,000	0,00	0,000	0,00	0,000	0,00
10	Strojírenství / Mechanical Engineering	0,200	0,00	0,000	0,00	0,200	0,00
11	Elektrotechnika, elektronika / Electrical Engineering, Electronics	0,000	0,00	0,000	0,00	0,000	0,00
12	Energetika / Energy	2 001,939	21,44	3 514,850	14,30	5 516,789	16,27
13	Doprava a spoje / Transportation	1 180,048	12,64	5 664,346	23,05	6 844,393	20,18
14	Obchod / Trade	0,099	0,00	0,000	0,00	0,099	0,00
15	Peněžnictví / Finance and Banking	4 762,202	51,01	12 657,352	51,50	17 419,554	51,36
16	Služby / Services	0,000	0,00	0,000	0,00	0,000	0,00
17	Bižuterie, sklo a keramika / Jewelry, Glass, Ceramics	0,000	0,00	0,000	0,00	0,000	0,00
18	Investiční fondy / Investment Funds	0,000	0,00	0,000	0,00	0,000	0,00
19	Ostatní / Others	0,000	0,00	0,000	0,00	0,000	0,00

**INDIKÁTORY HLAVNÍHO A VEDLEJŠÍHO TRHU (KONEC MĚSÍCE)
INDICATORS OF MAIN AND SECONDARY MARKETS (MONTH - END)**

Indikátor Indicator	P/E P/E	P/BV P/BV	Dividendový výnos (%) Dividend Yields (%)
Hodnota Value	14,02	1,24	5,49

**POČTY REGISTROVANÝCH EMISÍ (KONEC MĚSÍCE)
NUMBER OF REGISTERED ISSUES (MONTH - END)**

	Dluhopisy Bonds	Akcie Shares	Podílové listy Units	Celkem Total
Hlavní trh / Main Market	25	6	0	31
Vedlejší trh / Secondary Market	20	31	0	51
Volný trh / Free Market	33	25	0	58
Celkem / Total	78	62	0	140

**EMISE AKCIÍ A PL S NEJVĚTŠÍMI CELKOVÝMI OBJEMY OBCHODŮ
ISSUES OF SHARES + UNITS WITH THE HIGHEST TOTAL TRADE VALUE**

	ISIN	Název	Trh ¹⁾	Objem (mil. Kč)	Podíl ²⁾ (%)	Kumul. ²⁾ (%)
	ISIN	Issuer	Market ¹⁾	Value (mil. CZK)	²⁾ (%)	Cumul. ²⁾ (%)
1	CZ0008019106	KOMERCNI BANKA	A	15 445,285	45,54	45,54
2	CZ0009093209	ČESKÝ TELECOM	A	6 188,950	18,25	63,79
3	CZ0005112300	ČEZ	A	5 516,702	16,27	80,05
4	NL0000405173	ZENTIVA	A	2 221,233	6,55	86,60
5	AT0000652011	ERSTE BANK	A	1 969,467	5,81	92,41
6	CS0008418869	PHILIP MORRIS ČR	C	1 611,501	4,75	97,16
7	CZ0009054607	ČESKÉ RADIOKOMUN.	B	655,443	1,93	99,10
8	CZ0009091500	UNIPETROL	A	293,497	0,87	99,96
9	CS0005022854	SSŽ	B	7,590	0,02	99,98
10	CZ0008002755	ČESKÁ POJIŠŤOVNA	B	4,802	0,01	100,00
11	CZ0005102350	SEVEROČESKÉ DOLY	B	0,395	0,00	100,00
12	CS0005018456	TATRA	C	0,168	0,00	100,00
13	CS0008412458	METALIMEX	C	0,087	0,00	100,00
14	CZ0005005850	JČ PAPIRNY VĚTRŇÍ	C	0,080	0,00	100,00
15	CZ0005100651	OKD	C	0,076	0,00	100,00
16	CZ0005091355	PARAMO	C	0,034	0,00	100,00
17	CZ0005077958	JM ENERGETIKA	B	0,031	0,00	100,00
18	CZ0005077354	ZČ ENERGETIKA	B	0,029	0,00	100,00
19	CZ0005103952	SOKOLOVSKÁ UHELNÁ	B	0,028	0,00	100,00
20	CS0005031152	ZDAS	B	0,019	0,00	100,00

**EMISE AKCIÍ A PL S NEJVĚTŠÍMI OBJEMY OBCHODŮ OBCHODNÍHO SYSTÉMU
ISSUES OF SHARES + UNITS WITH THE HIGHEST SYSTEM TRADE VALUE**

	ISIN	Název	Trh ¹⁾	Objem (mil. Kč)	Podíl ³⁾ (%)	Kumul. ³⁾ (%)
	ISIN	Issuer	Market ¹⁾	Value (mil. CZK)	³⁾ (%)	Cumul. ³⁾ (%)
1	CZ0008019106	KOMERCNI BANKA	A	3 503,642	37,53	37,53
2	CZ0005112300	ČEZ	A	2 001,852	21,44	58,97
3	AT0000652011	ERSTE BANK	A	1 253,758	13,43	72,40
4	CZ0009093209	ČESKÝ TELECOM	A	1 104,882	11,83	84,23
5	CS0008418869	PHILIP MORRIS ČR	C	832,359	8,92	93,15
6	NL0000405173	ZENTIVA	A	420,593	4,50	97,65
7	CZ0009091500	UNIPETROL	A	130,786	1,40	99,05
8	CZ0009054607	ČESKÉ RADIOKOMUN.	B	75,165	0,81	99,86
9	CS0005022854	SSŽ	B	7,590	0,08	99,94
10	CZ0008002755	ČESKÁ POJIŠŤOVNA	B	4,802	0,05	99,99
11	CZ0005102350	SEVEROČESKÉ DOLY	B	0,395	0,00	99,99
12	CS0005018456	TATRA	C	0,168	0,00	100,00
13	CS0008412458	METALIMEX	C	0,087	0,00	100,00
14	CZ0005005850	JČ PAPIRNY VĚTRŇÍ	C	0,080	0,00	100,00
15	CZ0005100651	OKD	C	0,076	0,00	100,00
16	CZ0005091355	PARAMO	C	0,034	0,00	100,00
17	CZ0005077958	JM ENERGETIKA	B	0,031	0,00	100,00
18	CZ0005077354	ZČ ENERGETIKA	B	0,029	0,00	100,00
19	CZ0005103952	SOKOLOVSKÁ UHELNÁ	B	0,028	0,00	100,00
20	CS0005031152	ZDAS	B	0,019	0,00	100,00

1) A=Hlavní B=Vedlejší C=Volný 2), resp. 3) Vztaheno k celk. objemu obchodů akcií+PL, resp. k objemu obchodů OS
1) A=Main B=Secondary C=Free 2) and 3) Resp. related to the total trade value of shares+units and system trade value

**EMISE DLUHOPISŮ S NEJVĚTŠÍMI CELKOVÝMI OBJEMY OBCHODŮ
BOND ISSUES WITH THE HIGHEST TOTAL TRADE VALUE**

	ISIN	Název	Trh ¹⁾	Objem (mil. Kč)	Podíl ²⁾ (%)	Kumul. ²⁾ (%)
	ISIN	Issue	Market ¹⁾	Value (mil. CZK)	²⁾ (%)	Cumul. ²⁾ (%)
1	CZ0001000814	ST.DLUHOP. 3,70/13	A	10 273,990	26,80	26,80
2	CZ0001000855	ST.DLUHOP. 3,80/09	A	6 306,475	16,45	43,25
3	CZ0001000822	ST.DLUHOP. 4,60/18	A	4 767,589	12,44	55,69
4	CZ0001000764	ST.DLUHOP. 6,55/11	A	4 183,795	10,91	66,60
5	CZ0001000749	ST.DLUHOP. 6,95/16	A	2 660,841	6,94	73,54
6	CZ0001000798	ST.DLUHOP. 2,90/08	A	2 225,802	5,81	79,35
7	CZ0001000723	ST.DLUHOP. 6,30/07	A	1 225,970	3,20	82,55
8	CZ0001000756	ST.DLUHOP. 6,05/04	A	925,028	2,41	84,96
9	CZ0001000731	ST.DLUHOP. 6,40/10	A	749,022	1,95	86,91
10	CZ0001000780	ST.DLUHOP. 3,00/06	A	704,764	1,84	88,75
11	CZ0003501025	TEPL.BRNO 10,80/05	C	562,175	1,47	90,22
12	CZ0001000772	ST.DLUHOP. 5,70/06	A	477,274	1,24	91,46
13	CZ0003700635	ČKA VAR/05	B	419,956	1,10	92,56
14	CZ0000000096	EIB 3,25/07	A	317,437	0,83	93,39
15	CZ0001000707	ST.DLUHOP. 6,75/05	A	310,678	0,81	94,20
16	CZ0000000021	EIB 8,20/09	A	285,193	0,74	94,94
17	CZ0003700528	KB 8,00/04	C	262,794	0,69	95,63
18	CZ0003700627	ČKA 5,05/07	B	249,728	0,65	96,28
19	CZ0003501355	Č.TELECOM 3,50/08	B	224,474	0,59	96,86
20	CZ0002000268	HZL KB 5,50/09	C	192,038	0,50	97,36

**SUMARIZACE TRŽNÍCH KAPITALIZACÍ (KONEC MĚSÍCE)
MARKET CAPITALIZATION SUMMARY (MONTH - END)**

	Trh	Tržní kapitalizace (mil. Kč)	Počet emisí
	Market	Market Capitalization (mil. CZK)	Number of Issues
Akcie Shares	Hlavní / Main	600 640,8	6
	Vedlejší / Secondary	120 983,9	31
	Volný / Free	54 113,1	25
	Celkem / Total	775 737,8	62
Podílové listy Units	Hlavní / Main	0,0	0
	Vedlejší / Secondary	0,0	0
	Volný / Free	0,0	0
	Celkem / Total	0,0	0
Celkem Total	Hlavní / Main	600 640,8	6
	Vedlejší / Secondary	120 983,9	31
	Volný / Free	54 113,1	25
	Celkem / Total	775 737,8	62
Dluhopisy Bonds	Hlavní / Main	411 778,6	25
	Vedlejší / Secondary	76 084,7	19
	Volný / Free	78 405,7	32
	Celkem / Total	566 269,0	76

1) A=Hlavní B=Vedlejší C=Volný
1) A=Main B=Secondary C=Free

2) Podíl a kumulovaný podíl se vztahují k celk. objemu obchodů obligací
2) Both percentage and cumulative percentage relate to the total trade value of bonds

EMISE AKCIÍ A PL S NEJVĚTŠÍMI TRŽNÍMI KAPITALIZACEMI (KONEC MĚSÍCE)
ISSUES OF SHARES+UNITS WITH THE HIGHEST MARKET CAPIT. (MONTH - END)

	ISIN	Název	1) Trh	Tržní kapit. (mil. Kč)	Podíl 2) (%)	Kumul. 2) (%)
	ISIN	Issuer	1) Market	Market Capit. (mil. CZK)	2) (%)	Cumul. 2) (%)
1	AT0000652011	ERSTE BANK	A	245 043,7	31,59	31,59
2	CZ0005112300	ČEZ	A	117 388,0	15,13	46,72
3	CZ0008019106	KOMERČNÍ BANKA	A	102 322,5	13,19	59,91
4	CZ0009093209	ČESKÝ TELECOM	A	101 651,6	13,10	73,02
5	CS0008418869	PHILIP MORRIS ČR	C	29 314,0	3,78	76,79
6	CZ0008002755	ČESKÁ POJIŠŤOVNA	B	22 920,8	2,95	79,75
7	NL0000405173	ZENTIVA	A	19 956,7	2,57	82,32
8	CZ0009091500	UNIPETROL	A	14 278,3	1,84	84,16
9	CZ0009054607	ČESKÉ RADIOKOMUN.	B	13 642,4	1,76	85,92
10	CZ0005102350	SEVEROČESKÉ DOLY	B	9 019,8	1,16	87,08
11	CZ0005100651	OKD	C	8 579,0	1,11	88,19
12	CZ0005078352	SM ENERGETIKA	B	7 526,7	0,97	89,16
13	CZ0005077958	JM ENERGETIKA	B	7 393,9	0,95	90,11
14	CZ0005078154	PRAŽSKÁ ENERGETIKA	B	7 150,7	0,92	91,03
15	CZ0005078055	SČ ENERGETIKA	B	4 981,1	0,64	91,68
16	CZ0005078253	STČ ENERGETICKÁ	B	4 497,9	0,58	92,26
17	CZ0005077354	ZČ ENERGETIKA	B	4 450,8	0,57	92,83
18	CZ0005084459	SM PLYNÁRENSKÁ	B	4 405,1	0,57	93,40
19	CZ0005103952	SOKOLOVSKÁ UHELNÁ	B	4 164,5	0,54	93,93
20	CZ0005076950	VC ENERGETIKA	B	4 060,9	0,52	94,46

EMISE DLUHOPISŮ S NEJVĚTŠÍMI TRŽNÍMI KAPITALIZACEMI (KONEC MĚSÍCE)
BOND ISSUES WITH THE HIGHEST MARKET CAPITAL. (MONTH - END)

	ISIN	Název	1) Trh	Tržní kapit. (mil. Kč)	Podíl 3) (%)	Kumul. 3) (%)
	ISIN	Issue	1) Market	Market Capit. (mil. CZK)	3) (%)	Cumul. 3) (%)
1	CZ0001000814	ST.DLUHOP. 3,70/13	A	52 984,9	9,36	9,36
2	CZ0001000764	ST.DLUHOP. 6,55/11	A	50 272,4	8,88	18,23
3	CZ0001000798	ST.DLUHOP. 2,90/08	A	41 000,0	7,24	25,48
4	CZ0001000749	ST.DLUHOP. 6,95/16	A	35 000,0	6,18	31,66
5	CZ0001000780	ST.DLUHOP. 3,00/06	A	30 000,0	5,30	36,95
6	CZ0001000822	ST.DLUHOP. 4,60/18	A	29 494,7	5,21	42,16
7	CZ0001000756	ST.DLUHOP. 6,05/04	A	29 000,0	5,12	47,28
8	CZ0001000772	ST.DLUHOP. 5,70/06	A	28 000,0	4,94	52,23
9	CZ0001000855	ST.DLUHOP. 3,80/09	A	22 000,0	3,89	56,11
10	CZ0001000707	ST.DLUHOP. 6,75/05	A	22 000,0	3,89	60,00
11	CZ0001000731	ST.DLUHOP. 6,40/10	A	21 000,0	3,71	63,71
12	CZ0001000723	ST.DLUHOP. 6,30/07	A	20 110,0	3,55	67,26
13	CZ0002000185	HZL HVB 6,0/09	C	10 885,0	1,92	69,18
14	CZ0003700635	ČKA VAR/05	B	10 000,0	1,77	70,95
15	CZ0003501397	SŽDC 4,60/11	B	6 998,6	1,24	72,18
16	CZ0000000021	EIB 8,20/09	A	6 000,0	1,06	73,24
17	CZ0003501355	Č.TELECOM 3,50/08	B	5 992,2	1,06	74,30
18	CZ0003700551	ČEB 6,95/10	B	5 500,0	0,97	75,27
19	CZ0002000268	HZL KB 5,50/09	C	5 455,0	0,96	76,23
20	CZ0003501140	RADIOMOBIL 8,20/04	C	5 000,0	0,88	77,12

1) A=Hlavní B=Vedlejší C=Volný
 1) A=Main B=Secondary C=Free

2), resp. 3) Vztaženo k celkové tržní kapitalizaci akcií+PL, resp. obligací
 2) and 3) Resp. related to the total market capitalization for shares+units and bonds

EMISE AKCIÍ A PL S NEJVĚTŠÍM RŮSTEM KURZŮ (OBJEM OS NAD 50 000 Kč)
ISSUES OF SHARES AND UNITS WITH THE HIGHEST PRICE RISE (ST VALUE ABOVE CZK 50,000)

	ISIN	Název	1) Trh 1) Market	Kurz 30.6.04 Price 30.6.04	Kurz 30.7.04 Price 30.7.04	Změna (%) Change (%)	Objem OS (tis. Kč) Value ST (CZK 000s)	Objem OC (tis. Kč) Value OT (CZK 000s)	Celkem (tis. Kč) Total Value (CZK 000s)
1	CZ0005112300	ČEZ	A	184,59	198,22	7,4	2 001 852	3 514 850	5 516 702
2	NL0000405173	ZENTIVA	A	497,00	523,30	5,3	420 593	1 800 640	2 221 233
3	CZ0009091500	UNIPETROL	A	74,90	78,74	5,1	130 786	162 712	293 497
4	CZ0009054607	ČESKÉ RADIOKOMUN.	B	420,10	441,50	5,1	75 165	580 278	655 443
5	CS0008412458	METALIMEX	C	2 200,00	2 300,00	4,5	87	0	87
6	CS0005022854	SSŽ	B	1 680,00	1 750,00	4,2	7 590	0	7 590
7	CZ0008002755	ČESKÁ POJIŠŤOVNA	B	11 010,00	11 100,00	0,8	4 802	0	4 802
8									
9									
10									
11									
12									
13									
14									
15									
16									
17									
18									
19									
20									

EMISE AKCIÍ A PL S NEJVĚTŠÍM POKLESEM KURZŮ (OBJEM OS NAD 50 000 Kč)
ISSUES OF SHARES AND UNITS WITH THE HIGHEST PRICE DECLINE (ST VALUE ABOVE CZK 50,000)

	ISIN	Název	1) Trh 1) Market	Kurz 30.6.04 Price 30.6.04	Kurz 30.7.04 Price 30.7.04	Změna (%) Change (%)	Objem OS (tis. Kč) Value ST (CZK 000s)	Objem OC (tis. Kč) Value OT (CZK 000s)	Celkem (tis. Kč) Total Value (CZK 000s)
1	CZ0008019106	KOMERČNÍ BANKA	A	2 937,00	2 692,00	-8,3	3 503 642	11 941 643	15 445 285
2	CS0008418869	PHILIP MORRIS ČR	C	15 945,00	15 318,00	-3,9	832 359	779 142	1 611 501
3	CZ0005102350	SEVEROČESKÉ DOLY	B	1 232,00	1 200,00	-2,6	395	0	395
4	CZ0005100651	OKD	C	375,00	370,00	-1,3	76	0	76
5	CZ0009093209	ČESKÝ TELECOM	A	319,50	315,60	-1,2	1 104 882	5 084 068	6 188 950
6	AT0000652011	ERSTE BANK	A	1 032,75	1 024,00	-0,8	1 253 758	715 710	1 969 467
7									
8									
9									
10									
11									
12									
13									
14									
15									
16									
17									
18									
19									
20									

Statistické údaje v zahraničních měnách / Statistical data in foreign currencies

Roční objemy obchodů (v mil.) / Yearly Trade Values (in mil.)

Rok Year	Akcie + PL / Shares + Units			Dluhopisy / Bonds			Celkem / Total		
	CZK	EUR ¹⁾	USD	CZK	EUR ¹⁾	USD	CZK	EUR ¹⁾	USD
1993	7 129,5	212,7	241,6	1 890,5	56,2	64,5	9 020,1	268,9	306,1
1994	42 593,9	1 252,7	1 475,3	19 432,3	568,0	684,5	62 026,2	1 820,7	2 159,8
1995	125 642,8	3 671,3	4 753,5	69 764,1	2 035,3	2 633,3	195 406,9	5 706,6	7 386,7
1996	249 935,2	7 348,9	9 188,8	143 264,3	4 216,4	5 288,8	393 199,6	11 565,3	14 477,6
1997	246 301,9	6 961,2	7 897,1	433 235,6	12 053,0	13 644,5	679 537,5	19 014,2	21 541,6
1998	172 594,0	4 789,6	5 385,7	687 597,6	19 189,0	21 761,9	860 191,6	23 978,6	27 147,6
1999	163 456,7	4 425,9	4 705,3	1 024 029,0	27 801,4	29 691,6	1 187 485,7	32 227,3	34 396,9
2000	264 145,3	7 390,0	6 971,1	958 687,6	26 866,9	25 153,4	1 222 832,8	34 256,9	32 124,5
2001	128 799,1	3 780,7	3 393,5	1 858 379,7	54 615,9	49 041,9	1 987 178,8	58 396,7	52 435,4
2002	197 397,6	6 413,8	6 036,9	1 595 673,6	51 870,6	49 106,8	1 793 071,1	58 284,4	55 143,7
2003	257 442,5	8 068,6	9 187,4	1 110 103,9	34 909,5	39 246,8	1 367 546,4	42 978,1	48 434,3

¹⁾ V období 1993 - 1998 objem obchodů v XEU / ¹⁾ In period 1993 - 1998 - trade value in XEU

Měsíční objemy obchodů v roce 2004 (v mil.) / Monthly Trade Values in 2004 (in mil.)

Měsíc Month	Akcie + PL / Shares + Units			Dluhopisy / Bonds			Celkem / Total		
	CZK	EUR	USD	CZK	EUR	USD	CZK	EUR	USD
01	29 946,1	914,8	1 154,1	65 686,9	2 003,8	2 522,7	95 633,0	2 918,6	3 676,8
02	43 077,8	1 310,5	1 658,2	65 775,0	1 996,4	2 523,6	108 852,8	3 306,9	4 181,8
03	48 441,2	1 469,1	1 800,3	82 757,7	2 509,4	3 073,4	131 198,9	3 978,5	4 873,7
04	42 440,0	1 305,0	1 564,8	71 420,6	2 197,4	2 634,9	113 860,6	3 502,4	4 199,7
05	43 641,6	1 362,0	1 632,5	49 937,5	1 559,7	1 874,1	93 579,1	2 921,7	3 506,6
06	24 472,1	774,5	940,2	69 362,8	2 191,7	2 659,1	93 834,9	2 966,2	3 599,3
07	33 915,5	1 076,0	1 320,4	38 335,4	1 215,4	1 488,0	72 250,9	2 291,4	2 808,4
08									
09									
10									
11									
12									
2004	265 934,2	8 212,0	10 070,4	443 275,9	13 673,8	16 775,8	709 210,2	21 885,8	26 846,2

Tržní kapitalizace na konci roku (v mil.) / Market capitalization at the end of the year (in mil.)

Rok Year	Akcie + PL / Shares + Units			Dluhopisy / Bonds			Celkem / Total		
	CZK	EUR ¹⁾	USD	CZK	EUR ¹⁾	USD	CZK	EUR ¹⁾	USD
1993	x	x	x	18 326,0	545,8	611,8	18 326,0	545,8	611,8
1994	353 102,9	10 333,7	12 588,8	50 004,2	1 463,4	1 782,7	403 107,1	11 797,1	14 371,5
1995	478 634,1	14 053,5	17 992,4	87 832,0	2 578,9	3 301,7	566 466,1	16 632,4	21 294,1
1996	539 242,2	15 903,1	19 729,3	136 917,7	4 037,9	5 009,4	676 159,9	19 941,0	24 738,8
1997	495 680,5	12 968,5	14 311,1	174 005,1	4 552,5	5 023,8	669 685,6	17 520,9	19 335,0
1998	416 202,1	11 884,4	13 940,8	198 107,2	5 656,8	6 635,6	614 309,3	17 541,2	20 576,4
1999	479 649,6	13 275,7	13 331,4	231 116,4	6 396,8	6 423,6	710 766,0	19 672,5	19 755,0
2000	442 893,8	12 621,7	11 712,7	280 074,9	7 981,6	7 406,8	722 968,7	20 603,3	19 119,6
2001	340 250,7	10 639,5	9 383,9	319 399,4	9 987,5	8 808,8	659 650,1	20 627,0	18 192,7
2002	478 038,3	15 127,8	15 860,1	372 487,7	11 787,6	12 358,2	850 526,0	26 915,4	28 218,2
2003	644 483,0	19 888,4	25 122,1	505 535,8	15 600,5	19 705,9	1 150 018,8	35 488,9	44 828,1

¹⁾ V období 1993 - 1998 tržní kapitalizace v XEU / ¹⁾ In period 1993 - 1998 - market capitalization in XEU

Tržní kapitalizace akciového trhu v roce 2004 (v mil.) / Shares market capitalization in 2004 (in mil.)

Měsíc - konec Month - end	Domácí akcie / Domestic shares			Zahraníční akcie / Foreign shares			Celkem / Total		
	CZK	EUR	USD	CZK	EUR	USD	CZK	EUR	USD
01	466 074,9	13 996,2	17 332,0	208 430,7	6 259,2	7 750,9	674 505,6	20 255,4	25 082,9
02	522 188,0	16 099,5	19 991,9	220 156,4	6 787,6	8 428,7	742 344,4	22 887,1	28 420,5
03	547 440,8	16 672,5	20 382,0	238 104,0	7 251,5	8 865,0	785 544,8	23 924,0	29 247,0
04	541 652,7	16 645,7	19 884,5	239 779,1	7 368,7	8 802,5	781 431,8	24 014,5	28 686,9
05	512 183,1	16 195,5	19 757,1	239 240,6	7 564,9	9 228,5	751 423,7	23 760,4	28 985,6
06	512 814,1	16 146,5	19 618,7	266 091,2	8 378,2	10 179,9	778 905,3	24 524,7	29 798,6
07	510 737,4	16 114,1	19 399,1	265 000,4	8 361,0	10 065,3	775 737,8	24 475,1	29 464,4
08									
09									
10									
11									
12									