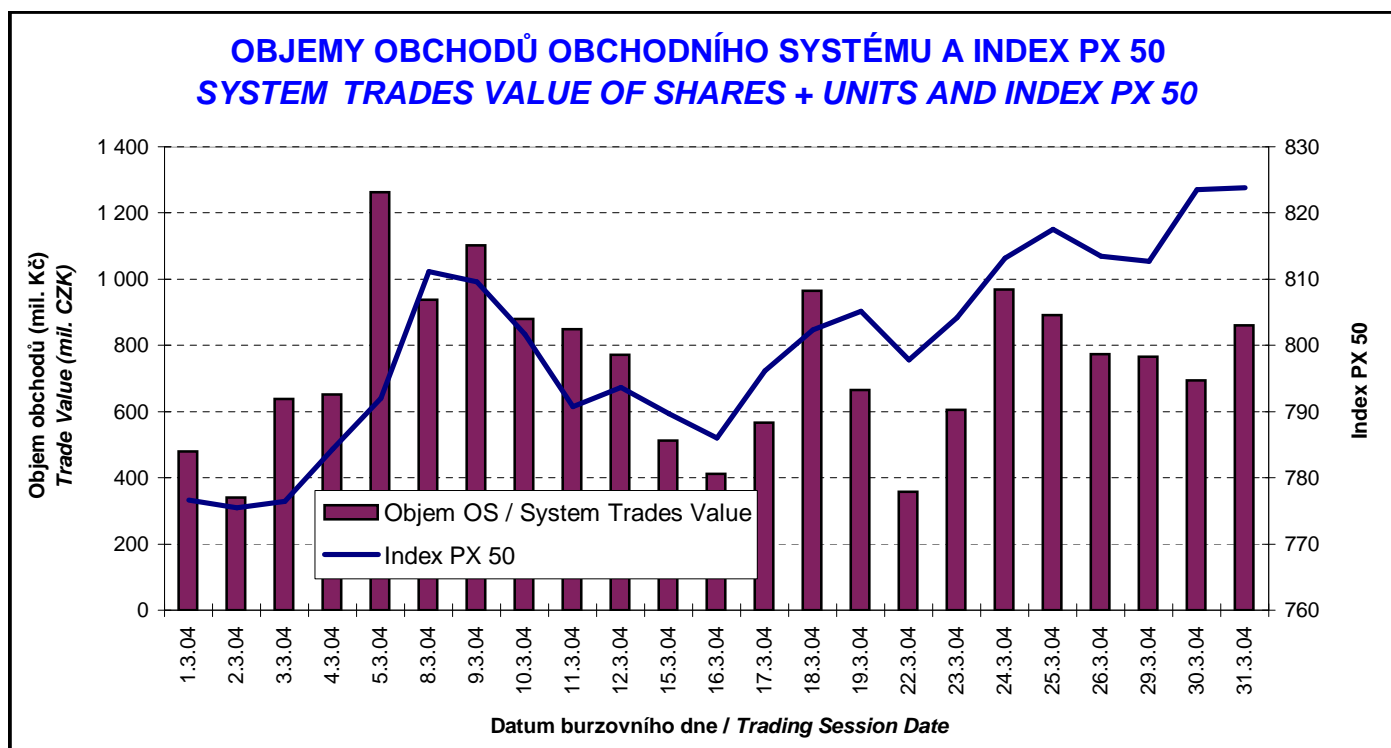




BURZOVNÍ INDEXY V HODNOCENÉM MĚSÍCI
EXCHANGE INDICES IN THE MONTH UNDER REVIEW

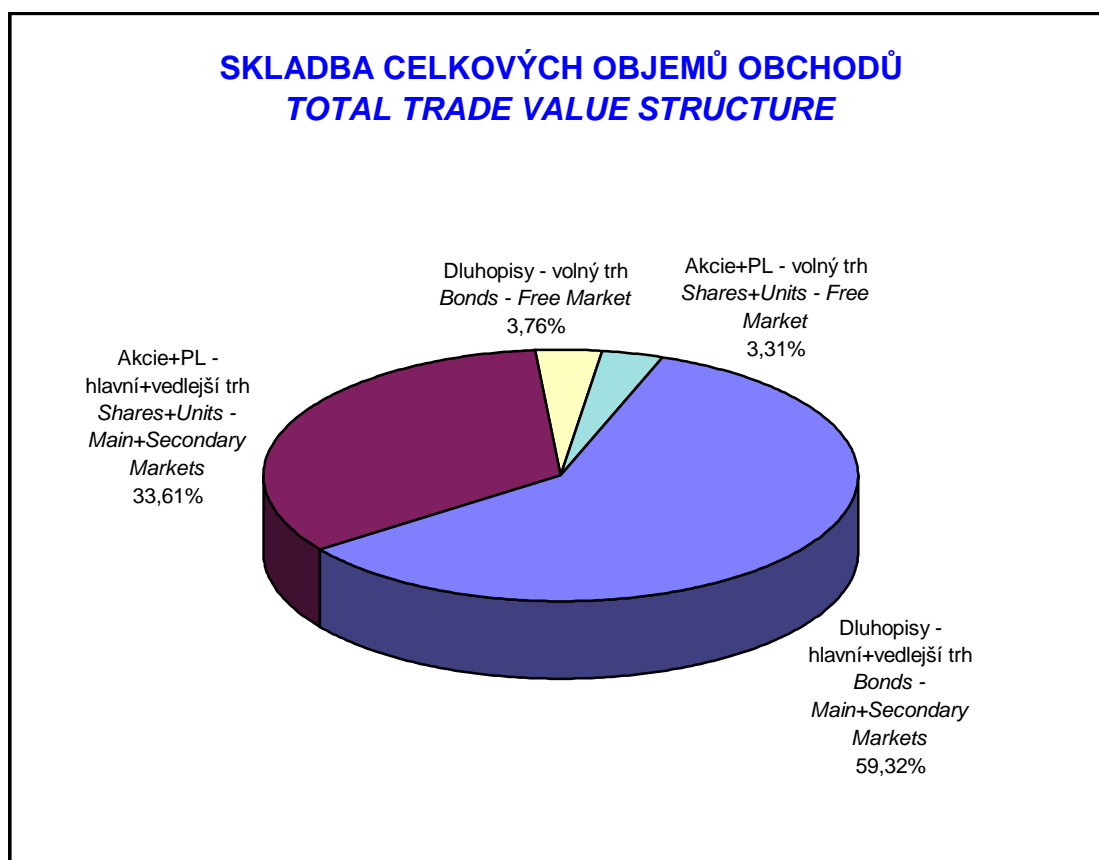
Index	Obor Sector	Hodnota (konec měsíce)	Měsíční změna (%)	Roční změna (%)	Měsíční max.	Datum max.	Měsíční min.	Datum min.
		Value (End of Month)	Monthly Change (%)	Annual Change (%)	Monthly Max.	Date of Max.	Monthly Min.	Date of Min.
PX 50		823,8	6,39	67,17	823,8	31.3.04	775,5	2.3.04
PX-D		2 056,8	7,28	65,03	2 056,8	31.3.04	1 929,1	1.3.04
PX-GLOB		1 001,2	5,82	61,88	1 001,2	31.3.04	948,0	1.3.04
BI04	Těžba, zpracování nerostů a rud / Mining	1 537,4	4,24	142,68	1 537,4	31.3.04	1 406,8	4.3.04
BI07	Chemický, farmaceut., guma / Chemicals, Pharmacy, Rubber	203,6	-1,21	52,05	211,5	1.3.04	196,8	22.3.04
BI08	Stavebnictví, stav. hmoty / Building	1 850,6	3,43	30,28	1 874,3	18.3.04	1 789,2	1.3.04
BI10	Strojírenství / Mechanical Engineering	105,6	0,76	50,43	107,7	19.3.04	103,0	5.3.04
BI11	Elektrotechnika, elektronika / Electrical Engineering, Electronics	467,4	-4,57	17,97	489,8	1.3.04	467,4	23.3.04
BI12	Energetika / Energy	997,4	4,42	58,29	1 001,0	29.3.04	943,5	4.3.04
BI13	Doprava a spoje / Transportation	1 074,9	5,39	19,98	1 074,9	31.3.04	1 008,1	2.3.04
BI14	Obchod / Trade	86,1	12,84	18,76	86,1	26.3.04	76,3	1.3.04
BI15	Peněžnictví / Finance and Banking	1 900,7	7,76	81,49	1 910,7	25.3.04	1 764,2	1.3.04
BI16	Služby / Services	586,5	0,22	17,28	586,5	10.3.04	585,2	1.3.04

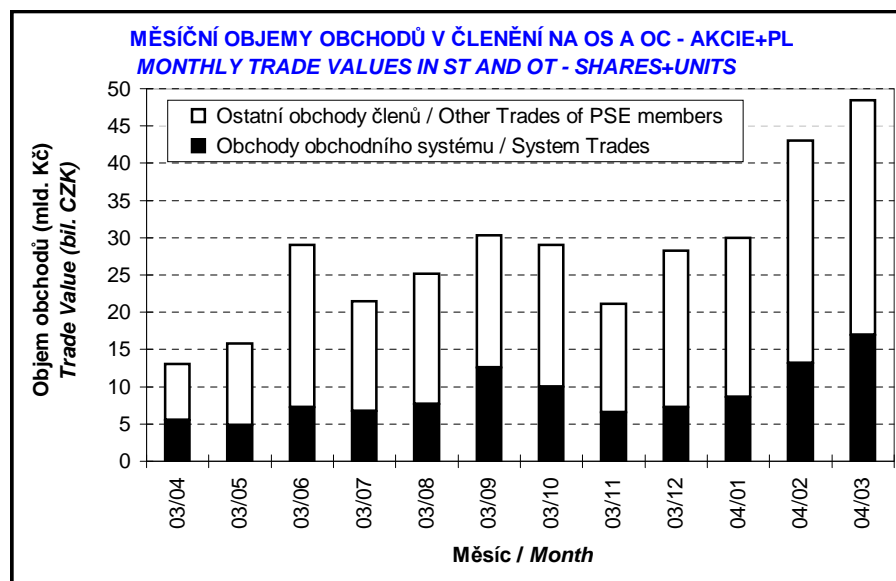
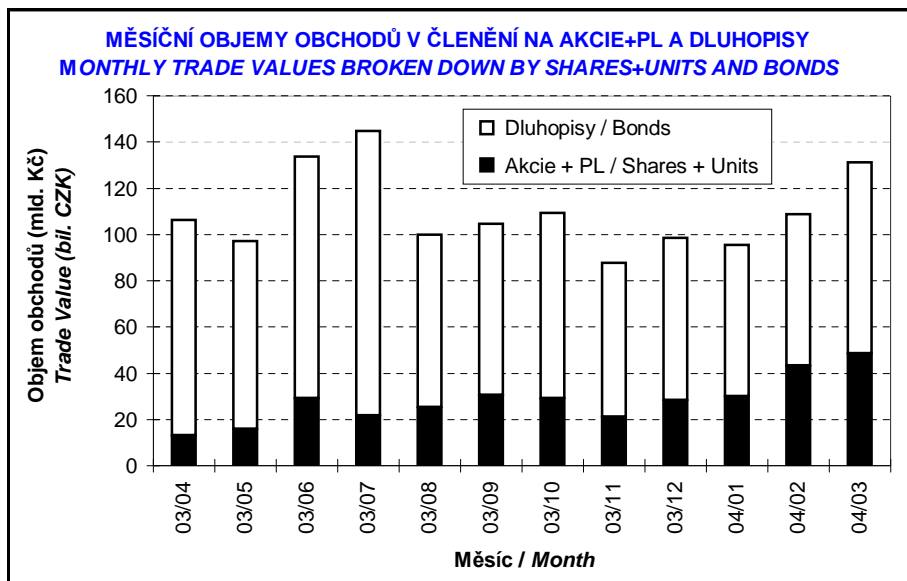
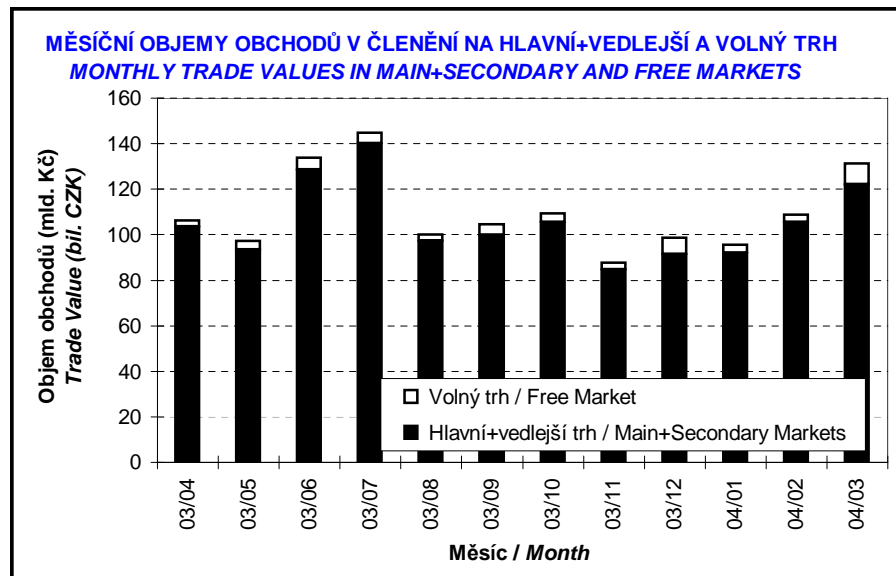
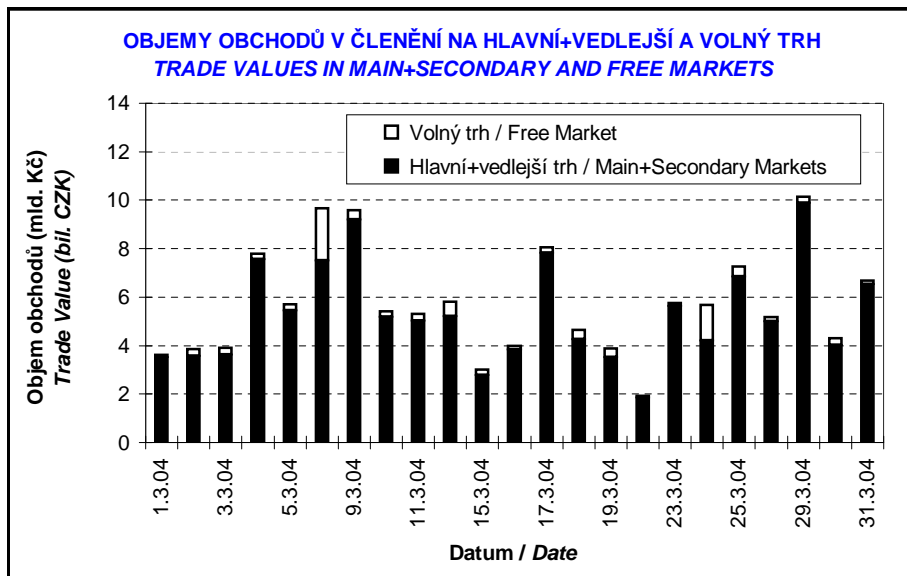


PŘEHLED OBJEMŮ OBCHODŮ
TRADE VALUE BY MARKET AND TYPE OF SECURITY

Druh CP Securite Type		Dluhopisy Bonds		Akcie Shares		Podílové listy Units		Celkem All	
Trh Market		Objem (tis. Kč) Value (CZK 000s)	Počet (ks) Volume (pieces)	Objem (tis. Kč) Value (CZK 000s)	Počet (ks) Volume (pieces)	Objem (tis. Kč) Value (CZK 000s)	Počet (ks) Volume (pieces)	Objem (tis. Kč) Value (CZK 000s)	Počet (ks) Volume (pieces)
Hlavní Main	OS / ST	270,453	25	13 936 697,465	36 600 918	0,000	0	13 936 967,918	36 600 943
	OC / OT	75 052 583,610	7 107 016	28 319 852,789	77 890 963	0,000	0	103 372 436,399	84 997 979
	Celk./Total	75 052 854,063	7 107 041	42 256 550,254	114 491 881	0,000	0	117 309 404,317	121 598 922
Vedlejší Secondary	OS / ST	0,000	0	770 337,363	1 582 262	0,000	0	770 337,363	1 582 262
	OC / OT	2 768 911,795	41 305	1 073 872,554	2 212 450	0,000	0	3 842 784,349	2 253 755
	Celk./Total	2 768 911,795	41 305	1 844 209,917	3 794 712	0,000	0	4 613 121,712	3 836 017
Volný Free	OS / ST	0,000	0	2 243 875,543	130 532	0,000	0	2 243 875,543	130 532
	OC / OT	4 935 945,708	371 763	2 096 544,826	106 214	0,000	0	7 032 490,534	477 977
	Celk./Total	4 935 945,708	371 763	4 340 420,369	236 746	0,000	0	9 276 366,077	608 509
Celkem Total	OS / ST	270,453	25	16 950 910,371	38 313 712	0,000	0	16 951 180,824	38 313 737
	OC / OT	82 757 441,112	7 520 084	31 490 270,170	80 209 627	0,000	0	114 247 711,282	87 729 711
	Celk./Total	82 757 711,565	7 520 109	48 441 180,541	118 523 339	0,000	0	131 198 892,106	126 043 448

OS = Obchody obchodního systému, OC = Ostatní obchody členů burzy
ST = System Trades, OT = Other Trades of PSE members





**OBOROVÉ OBJEMY OBCHODŮ AKCIÍ + PL A JEJICH PODÍLY NA CELKU
SHARES+UNITS - TRADE VALUE BY SECTOR AND AS PERCENTAGE OF THE TOTAL VALUE**

Číslo No.	Obor Sector	Objem OS (mil. Kč)	Podíl (%)	Objem OC (mil. Kč)	Podíl (%)	Objem celkem (mil. Kč)	Podíl (%)
		Value ST (mil. CZK)	(%)	Value OT (mil. CZK)	(%)	Total Value (mil. CZK)	(%)
1	Zemědělství / Agriculture	0,000	0,00	0,000	0,00	0,000	0,00
2	Výroba potravin / Food Production	0,002	0,00	0,000	0,00	0,002	0,00
3	Výroba nápojů a tabáku / Beverages & Tobacco	2 241,884	13,23	2 096,545	6,66	4 338,429	8,96
4	Těžba, zpracování nerostů a rud / Mining	17,285	0,10	0,000	0,00	17,285	0,04
5	Textilní, oděvní, kožedělný / Textiles	0,001	0,00	0,000	0,00	0,001	0,00
6	Dřevařský a papírenský / Wood and Paper	0,088	0,00	0,000	0,00	0,088	0,00
7	Chemický, farmaceut., guma / Chemicals, Pharmacy, Rubber	500,810	2,95	351,390	1,12	852,200	1,76
8	Stavebnictví, stav. hmoty / Building	0,150	0,00	0,000	0,00	0,150	0,00
9	Hutnictví, zpracování kovů / Metallurgy	39,254	0,23	4,135	0,01	43,390	0,09
10	Strojírenství / Mechanical Engineering	0,422	0,00	0,000	0,00	0,422	0,00
11	Elektrotechnika, elektronika / Electrical Engineering, Electronics	0,015	0,00	0,000	0,00	0,015	0,00
12	Energetika / Energy	3 370,496	19,88	5 022,487	15,95	8 392,983	17,33
13	Doprava a spoje / Transportation	3 514,089	20,73	15 020,910	47,70	18 534,999	38,26
14	Obchod / Trade	0,042	0,00	0,000	0,00	0,042	0,00
15	Peněžnictví / Finance and Banking	7 266,371	42,87	8 931,232	28,36	16 197,603	33,44
16	Služby / Services	0,000	0,00	63,570	0,20	63,570	0,13
17	Bižuterie, sklo a keramika / Jewelry, Glass, Ceramics	0,000	0,00	0,000	0,00	0,000	0,00
18	Investiční fondy / Investment Funds	0,000	0,00	0,000	0,00	0,000	0,00
19	Ostatní / Others	0,000	0,00	0,000	0,00	0,000	0,00

**INDIKÁTORY HLAVNÍHO A VEDLEJŠÍHO TRHU (KONEC MĚSÍCE)
INDICATORS OF MAIN AND SECONDARY MARKETS (MONTH - END)**

Indikátor Indicator	P/E P/E	P/BV P/BV	Dividendový výnos (%) Dividend Yields (%)
Hodnota Value	14,28	1,27	5,80

**POČTY REGISTROVANÝCH EMISÍ (KONEC MĚSÍCE)
NUMBER OF REGISTERED ISSUES (MONTH - END)**

	Dluhopisy Bonds	Akcie Shares	Podílové listy Units	Celkem Total
Hlavní trh / Main Market	27	5	0	32
Vedlejší trh / Secondary Market	21	34	0	55
Volný trh / Free Market	36	25	0	61
Celkem / Total	84	64	0	148

**EMISE AKCIÍ A PL S NEJVĚTŠÍMI CELKOVÝMI OBJEMY OBCHODŮ
ISSUES OF SHARES + UNITS WITH THE HIGHEST TOTAL TRADE VALUE**

	ISIN	Název	Trh ¹⁾	Objem (mil. Kč)	Podíl ²⁾ (%)	Kumul. ²⁾ (%)
	ISIN	Issuer	Market ¹⁾	Value (mil. CZK)	²⁾ (%)	Cumul. ²⁾ (%)
1	CZ0009093209	ČESKÝ TELECOM	A	16 826,428	34,74	34,74
2	CZ0008019106	KOMERČNÍ BANKA	A	13 230,797	27,31	62,05
3	CZ0005112300	ČEZ	A	8 392,702	17,33	79,37
4	CS0008418869	PHILIP MORRIS ČR	C	4 265,626	8,81	88,18
5	AT0000652011	ERSTE BANK	A	2 954,504	6,10	94,28
6	CZ0009054607	ČESKÉ RADIOKOMUN.	B	1 708,571	3,53	97,81
7	CZ0009091500	UNIPETROL	A	852,119	1,76	99,57
8	CS0008418554	STOCK PLZEŇ	C	72,803	0,15	99,72
9	CS0008416251	PVT	B	63,570	0,13	99,85
10	CZ0005098251	ISPAT NOVÁ HUŤ	B	43,390	0,09	99,94
11	CZ0005102350	SEVEROČESKÉ DOLY	B	15,225	0,03	99,97
12	CZ0008002755	ČESKÁ POJIŠŤOVNA	B	12,302	0,03	99,99
13	CZ0005100651	OKD	C	1,349	0,00	100,00
14	CZ0005103952	SOKOLOVSKÁ UHELNÁ	B	0,710	0,00	100,00
15	CS0005018456	TATRA	C	0,411	0,00	100,00
16	CZ0005077057	JČ ENERGETIKA	B	0,223	0,00	100,00
17	CS0005022854	SSŽ	B	0,130	0,00	100,00
18	CZ0005005850	JČ PAPIRNY VĚTRŇNÍ	C	0,088	0,00	100,00
19	CZ0005092858	SPOLEK CH.HUT.VÝR.	C	0,063	0,00	100,00
20	CS0008423950	TEPLARNA USTI N.L.	B	0,039	0,00	100,00

**EMISE AKCIÍ A PL S NEJVĚTŠÍMI OBJEMY OBCHODŮ OBCHODNÍHO SYSTÉMU
ISSUES OF SHARES + UNITS WITH THE HIGHEST SYSTEM TRADE VALUE**

	ISIN	Název	Trh ¹⁾	Objem (mil. Kč)	Podíl ³⁾ (%)	Kumul. ³⁾ (%)
	ISIN	Issuer	Market ¹⁾	Value (mil. CZK)	³⁾ (%)	Cumul. ³⁾ (%)
1	CZ0008019106	KOMERČNÍ BANKA	A	5 226,071	30,83	30,83
2	CZ0005112300	ČEZ	A	3 370,215	19,88	50,71
3	CZ0009093209	ČESKÝ TELECOM	A	2 807,655	16,56	67,28
4	CS0008418869	PHILIP MORRIS ČR	C	2 241,884	13,23	80,50
5	AT0000652011	ERSTE BANK	A	2 032,028	11,99	92,49
6	CZ0009054607	ČESKÉ RADIOKOMUN.	B	706,434	4,17	96,66
7	CZ0009091500	UNIPETROL	A	500,728	2,95	99,61
8	CZ0005098251	ISPAT NOVÁ HUŤ	B	39,254	0,23	99,84
9	CZ0005102350	SEVEROČESKÉ DOLY	B	15,225	0,09	99,93
10	CZ0008002755	ČESKÁ POJIŠŤOVNA	B	8,272	0,05	99,98
11	CZ0005100651	OKD	C	1,349	0,01	99,99
12	CZ0005103952	SOKOLOVSKÁ UHELNÁ	B	0,710	0,00	99,99
13	CS0005018456	TATRA	C	0,411	0,00	100,00
14	CZ0005077057	JČ ENERGETIKA	B	0,223	0,00	100,00
15	CS0005022854	SSŽ	B	0,130	0,00	100,00
16	CZ0005005850	JČ PAPIRNY VĚTRŇNÍ	C	0,088	0,00	100,00
17	CZ0005092858	SPOLEK CH.HUT.VÝR.	C	0,063	0,00	100,00
18	CS0008423950	TEPLARNA USTI N.L.	B	0,039	0,00	100,00
19	CS0008412458	METALIMEX	C	0,022	0,00	100,00
20	CZ0005088559	TOMA	C	0,021	0,00	100,00

1) A=Hlavní B=Vedlejší C=Volný 2), resp. 3) Vztaheno k celk. objemu obchodů akcií+PL, resp. k objemu obchodů OS
1) A=Main B=Secondary C=Free 2) and 3) Resp. related to the total trade value of shares+units and system trade value

EMISE DLUHOPISŮ S NEJVĚTŠÍMI CELKOVÝMI OBJEMY OBCHODŮ
BOND ISSUES WITH THE HIGHEST TOTAL TRADE VALUE

	ISIN	Název	Trh ¹⁾	Objem (mil. Kč)	Podíl ²⁾ (%)	Kumul. ²⁾ (%)
	ISIN	Issue	Market ¹⁾	Value (mil. CZK)	²⁾ (%)	Cumul. ²⁾ (%)
1	CZ0001000814	ST.DLUHOP. 3,70/13	A	17 280,964	20,88	20,88
2	CZ0001000822	ST.DLUHOP. 4,60/18	A	10 674,606	12,90	33,78
3	CZ0001000798	ST.DLUHOP. 2,90/08	A	8 439,591	10,20	43,98
4	CZ0001000764	ST.DLUHOP. 6,55/11	A	7 831,226	9,46	53,44
5	CZ0003700445	KOB 10,875/04	A	7 479,034	9,04	62,48
6	CZ0001000749	ST.DLUHOP. 6,95/16	A	4 908,850	5,93	68,41
7	CZ0001000723	ST.DLUHOP. 6,30/07	A	4 381,683	5,29	73,70
8	CZ0001000772	ST.DLUHOP. 5,70/06	A	3 860,315	4,66	78,37
9	CZ0001000780	ST.DLUHOP. 3,00/06	A	3 385,049	4,09	82,46
10	CZ0001000731	ST.DLUHOP. 6,40/10	A	1 942,439	2,35	84,81
11	CZ0001000855	ST.DLUHOP. 3,80/09	A	1 806,177	2,18	86,99
12	CZ0002000284	HZL ČMHB 3,60/08	C	1 023,495	1,24	88,23
13	CZ0002000185	HZL HVB 6,0/09	C	1 009,043	1,22	89,44
14	CZ0000000096	EIB 3,25/07	A	912,177	1,10	90,55
15	CZ0002000268	HZL KB 5,50/09	C	867,424	1,05	91,60
16	CZ0001000756	ST.DLUHOP. 6,05/04	A	849,195	1,03	92,62
17	CZ0003501140	RADIOMOBIL 8,20/04	C	796,951	0,96	93,58
18	CZ0003501181	ŠKODA AUTO VAR/07	B	615,202	0,74	94,33
19	CZ0001000632	ST.DLUHOP. 7,30/04	A	517,623	0,63	94,95
20	CZ0002000102	HZL KB 8,00/04	C	505,717	0,61	95,56

SUMARIZACE TRŽNÍCH KAPITALIZACÍ (KONEC MĚSÍCE)
MARKET CAPITALIZATION SUMMARY (MONTH - END)

	Trh	Tržní kapitalizace (mil. Kč)	Počet emisí
	Market	Market Capitalization (mil. CZK)	Number of Issues
Akcie Shares	Hlavní / Main	593 948,1	5
	Vedlejší / Secondary	131 444,5	34
	Volný / Free	60 152,2	25
	Celkem / Total	785 544,8	64
Podílové listy Units	Hlavní / Main	0,0	0
	Vedlejší / Secondary	0,0	0
	Volný / Free	0,0	0
	Celkem / Total	0,0	0
Celkem Total	Hlavní / Main	593 948,1	5
	Vedlejší / Secondary	131 444,5	34
	Volný / Free	60 152,2	25
	Celkem / Total	785 544,8	64
Dluhopisy Bonds	Hlavní / Main	385 927,3	27
	Vedlejší / Secondary	77 466,9	20
	Volný / Free	80 326,2	35
	Celkem / Total	543 720,4	82

1) A=Hlavní B=Vedlejší C=Volný
1) A=Main B=Secondary C=Free

2) Podíl a kumulovaný podíl se vztahují k celk. objemu obchodů obligací
2) Both percentage and cumulative percentage relate to the total trade value of bonds

EMISE AKCIÍ A PL S NEJVĚTŠÍMI TRŽNÍMI KAPITALIZACEMI (KONEC MĚSÍCE)
ISSUES OF SHARES+UNITS WITH THE HIGHEST MARKET CAPIT. (MONTH - END)

	ISIN	Název	1) Trh	Tržní kapit. (mil. Kč)	Podíl 2) (%)	Kumul. 2) (%)
	ISIN	Issuer	1) Market	Market Capit. (mil. CZK)	2) (%)	Cumul. 2) (%)
1	AT0000652011	ERSTE BANK	A	238 104,0	30,31	30,31
2	CZ0008019106	KOMERČNÍ BANKA	A	121 669,5	15,49	45,80
3	CZ0005112300	ČEZ	A	112 976,1	14,38	60,18
4	CZ0009093209	ČESKÝ TELECOM	A	109 575,0	13,95	74,13
5	CS0008418869	PHILIP MORRIS ČR	C	36 553,5	4,65	78,78
6	CZ0008002755	ČESKÁ POJIŠŤOVNA	B	23 746,7	3,02	81,81
7	CZ0009054607	ČESKÉ RADIOKOMUN.	B	15 187,4	1,93	83,74
8	CZ0009091500	UNIPETROL	A	11 623,6	1,48	85,22
9	CZ0005102350	SEVEROČESKÉ DOLY	B	8 914,6	1,13	86,35
10	CZ0005100651	OKD	C	7 628,4	0,97	87,33
11	CZ0005098251	ISPAT NOVÁ HUŤ	B	7 558,1	0,96	88,29
12	CZ0005078352	SM ENERGETIKA	B	7 522,2	0,96	89,24
13	CZ0005078154	PRAŽSKÁ ENERGETIKA	B	6 931,1	0,88	90,13
14	CZ0005077958	JM ENERGETIKA	B	6 572,3	0,84	90,96
15	CZ0005078253	STČ ENERGETICKÁ	B	5 079,4	0,65	91,61
16	CZ0005078055	SČ ENERGETIKA	B	4 948,8	0,63	92,24
17	CZ0005077354	ZČ ENERGETIKA	B	4 662,7	0,59	92,83
18	CZ0005084459	SM PLYNÁRENSKÁ	B	4 196,0	0,53	93,37
19	CZ0005103952	SOKOLOVSKÁ UHELNÁ	B	4 164,5	0,53	93,90
20	CZ0005076950	VC ENERGETIKA	B	4 100,1	0,52	94,42

EMISE DLUHOPISŮ S NEJVĚTŠÍMI TRŽNÍMI KAPITALIZACEMI (KONEC MĚSÍCE)
BOND ISSUES WITH THE HIGHEST MARKET CAPITAL. (MONTH - END)

	ISIN	Název	1) Trh	Tržní kapit. (mil. Kč)	Podíl 3) (%)	Kumul. 3) (%)
	ISIN	Issue	1) Market	Market Capit. (mil. CZK)	3) (%)	Cumul. 3) (%)
1	CZ0001000764	ST.DLUHOP. 6,55/11	A	50 272,4	9,25	9,25
2	CZ0001000814	ST.DLUHOP. 3,70/13	A	41 984,9	7,72	16,97
3	CZ0001000798	ST.DLUHOP. 2,90/08	A	41 000,0	7,54	24,51
4	CZ0001000749	ST.DLUHOP. 6,95/16	A	35 000,0	6,44	30,95
5	CZ0001000780	ST.DLUHOP. 3,00/06	A	30 000,0	5,52	36,46
6	CZ0001000756	ST.DLUHOP. 6,05/04	A	29 000,0	5,33	41,80
7	CZ0001000772	ST.DLUHOP. 5,70/06	A	28 000,0	5,15	46,95
8	CZ0001000707	ST.DLUHOP. 6,75/05	A	22 000,0	4,05	50,99
9	CZ0001000731	ST.DLUHOP. 6,40/10	A	21 000,0	3,86	54,85
10	CZ0001000822	ST.DLUHOP. 4,60/18	A	20 601,4	3,79	58,64
11	CZ0001000723	ST.DLUHOP. 6,30/07	A	20 110,0	3,70	62,34
12	CZ0003700635	ČKA VAR/05	B	10 000,0	1,84	64,18
13	CZ0001000855	ST.DLUHOP. 3,80/09	A	8 000,0	1,47	65,65
14	CZ0003501397	SŽDC 4,60/11	B	6 998,6	1,29	66,94
15	CZ0002000185	HZL HVB 6,0/09	C	6 367,7	1,17	68,11
16	CZ0000000021	EIB 8,20/09	A	6 000,0	1,10	69,21
17	CZ0003501355	Č.TELECOM 3,50/08	B	5 992,2	1,10	70,32
18	CZ0003700551	ČEB 6,95/10	B	5 500,0	1,01	71,33
19	CZ0003501140	RADIOMOBIL 8,20/04	C	5 000,0	0,92	72,25
20	CZ0001000632	ST.DLUHOP. 7,30/04	A	5 000,0	0,92	73,17

1) A=Hlavní B=Vedlejší C=Volný
 1) A=Main B=Secondary C=Free

2), resp. 3) Vztaheno k celkové tržní kapitalizaci akcií+PL, resp. obligací
 2) and 3) Resp. related to the total market capitalization for shares+units and bonds

EMISE AKCIÍ A PL S NEJVĚTŠÍM RŮSTEM KURZŮ (OBJEM OS NAD 50 000 Kč)
ISSUES OF SHARES AND UNITS WITH THE HIGHEST PRICE RISE (ST VALUE ABOVE CZK 50,000)

	ISIN	Název Issuer	1) Trh 1) Market	Kurz 27.2.04 Price 27.2.04	Kurz 31.3.04 Price 31.3.04	Změna (%) Change (%)	Objem OS (tis. Kč) Value ST (CZK 000s)	Objem OC (tis. Kč) Value OT (CZK 000s)	Celkem (tis. Kč) Total Value (CZK 000s)
1	CZ0009054607	ČESKÉ RADIOKOMUN.	B	406,10	491,50	21,0	706 434	1 002 138	1 708 571
2	CZ0005005850	JČ PAPIRNY VĚTRNÍ	C	20,69	24,50	18,4	88	0	88
3	CZ0005100651	OKD	C	294,00	329,00	11,9	1 349	0	1 349
4	CZ0008019106	KOMERČNÍ BANKA	A	2 921,00	3 201,00	9,6	5 226 071	8 004 726	13 230 797
5	CZ0005092858	SPOLEK CH.HUT.VÝR.	C	157,10	170,00	8,2	63	0	63
6	AT0000652011	ERSTE BANK	A	3 680,00	3 980,00	8,2	2 032 028	922 476	2 954 504
7	CZ0005077057	JČ ENERGETIKA	B	2 344,00	2 500,00	6,7	223	0	223
8	CS0008418869	PHILIP MORRIS ČR	C	17 905,00	19 101,00	6,7	2 241 884	2 023 742	4 265 626
9	CZ0005112300	ČEZ	A	178,89	190,77	6,6	3 370 215	5 022 487	8 392 702
10	CS0005022854	SSŽ	B	1 515,00	1 600,00	5,6	130	0	130
11	CZ0009093209	ČESKÝ TELECOM	A	328,50	340,20	3,6	2 807 655	14 018 773	16 826 428
12	CZ0005103952	SOKOLOVSKÁ UHELNÁ	B	679,00	700,00	3,1	710	0	710
13									
14									
15									
16									
17									
18									
19									
20									

EMISE AKCIÍ A PL S NEJVĚTŠÍM POKLESEM KURZŮ (OBJEM OS NAD 50 000 Kč)
ISSUES OF SHARES AND UNITS WITH THE HIGHEST PRICE DECLINE (ST VALUE ABOVE CZK 50,000)

	ISIN	Název Issuer	1) Trh 1) Market	Kurz 27.2.04 Price 27.2.04	Kurz 31.3.04 Price 31.3.04	Změna (%) Change (%)	Objem OS (tis. Kč) Value ST (CZK 000s)	Objem OC (tis. Kč) Value OT (CZK 000s)	Celkem (tis. Kč) Total Value (CZK 000s)
1	CS0005018456	TATRA	C	56,50	45,00	-20,4	411	0	411
2	CZ0005098251	ISPAT NOVÁ HUŤ	B	760,00	610,00	-19,7	39 254	4 135	43 390
3	CZ0008002755	ČESKÁ POJIŠŤOVNA	B	11 977,00	11 500,00	-4,0	8 272	4 030	12 302
4	CZ0009091500	UNIPETROL	A	65,64	64,10	-2,3	500 728	351 390	852 119
5	CZ0005102350	SEVEROČESKÉ DOLY	B	1 200,00	1 186,00	-1,2	15 225	0	15 225
6									
7									
8									
9									
10									
11									
12									
13									
14									
15									
16									
17									
18									
19									
20									