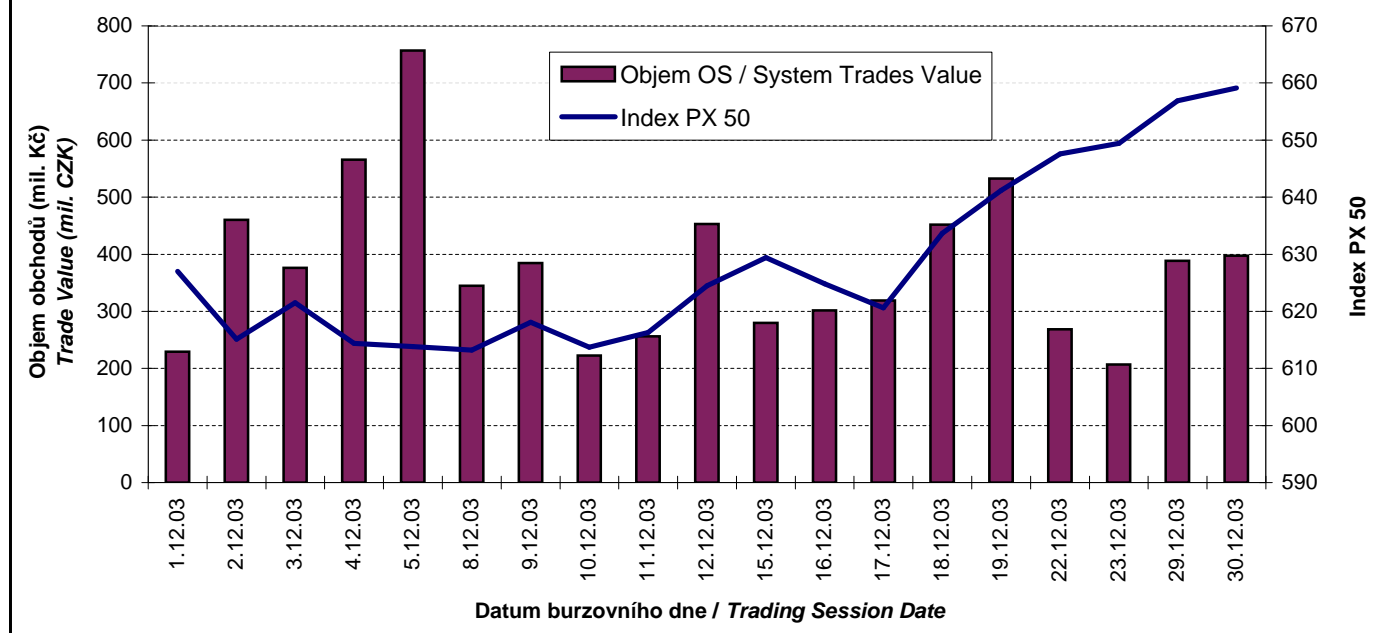




**BURZOVNÍ INDEXY V HODNOCENÉM MĚSÍCI**  
**EXCHANGE INDICES IN THE MONTH UNDER REVIEW**

Index	Obor Sector	Hodnota (konec měsíce)	Měsíční změna (%)	Roční změna (%)	Měsíční max.	Datum max.	Měsíční min.	Datum min.
		Value (End of Month)	Monthly Change (%)	Annual Change (%)	Monthly Max.	Date of Max.	Monthly Min.	Date of Min.
PX 50		659,1	5,63	43,06	659,1	30.12.03	613,2	8.12.03
PX-D		1 642,7	6,28	40,84	1 642,7	30.12.03	1 517,9	11.12.03
PX-GLOB		816,9	4,81	41,63	816,9	30.12.03	766,2	10.12.03
BI04	Těžba, zpracování nerostů a rud / Mining	1 262,1	2,54	127,90	1 282,2	19.12.03	1 203,9	2.12.03
BI07	Chemický, farmaceut., guma / Chemicals, Pharmacy, Rubber	206,9	4,49	86,90	206,9	30.12.03	194,6	10.12.03
BI08	Stavebnictví, stav. hmoty / Building	1 666,2	0,17	25,03	1 669,7	18.12.03	1 663,3	1.12.03
BI10	Strojírenství / Mechanical Engineering	94,7	1,18	52,50	95,9	2.12.03	93,6	1.12.03
BI11	Elektrotechnika, elektronika / Electrical Engineering, Electronics	494,4	0,00	37,60	494,4	1.12.03	494,4	1.12.03
BI12	Energetika / Energy	835,6	2,69	41,63	835,6	30.12.03	785,3	10.12.03
BI13	Doprava a spoje / Transportation	900,9	9,77	23,33	903,3	22.12.03	767,5	2.12.03
BI14	Obchod / Trade	73,8	-0,40	-3,15	74,1	1.12.03	73,8	4.12.03
BI15	Peněžnictví / Finance and Banking	1 491,6	4,37	43,08	1 496,1	29.12.03	1 387,7	5.12.03
BI16	Služby / Services	597,6	-0,13	31,28	598,4	1.12.03	597,6	4.12.03

**OBJEMY OBCHODŮ OBCHODNÍHO SYSTÉMU A INDEX PX 50**  
**SYSTEM TRADES VALUE OF SHARES + UNITS AND INDEX PX 50**

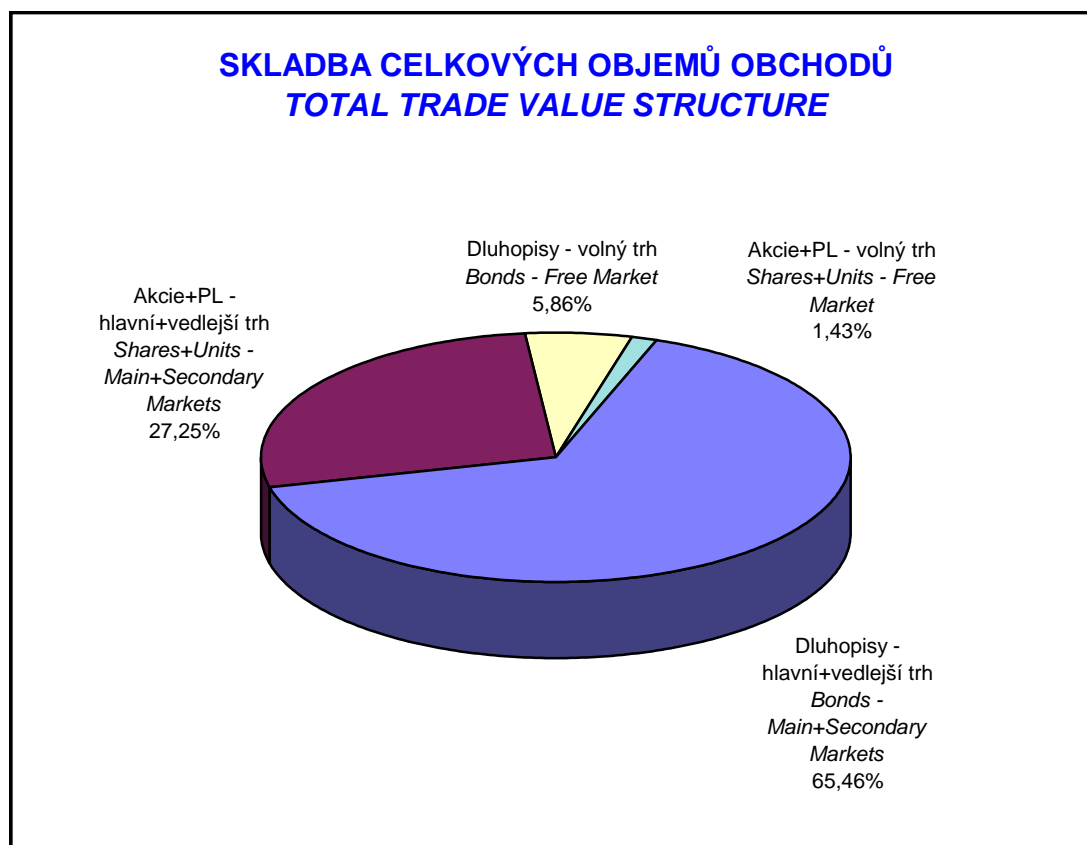


**PŘEHLED OBJEMŮ OBCHODŮ**  
**TRADE VALUE BY MARKET AND TYPE OF SECURITY**

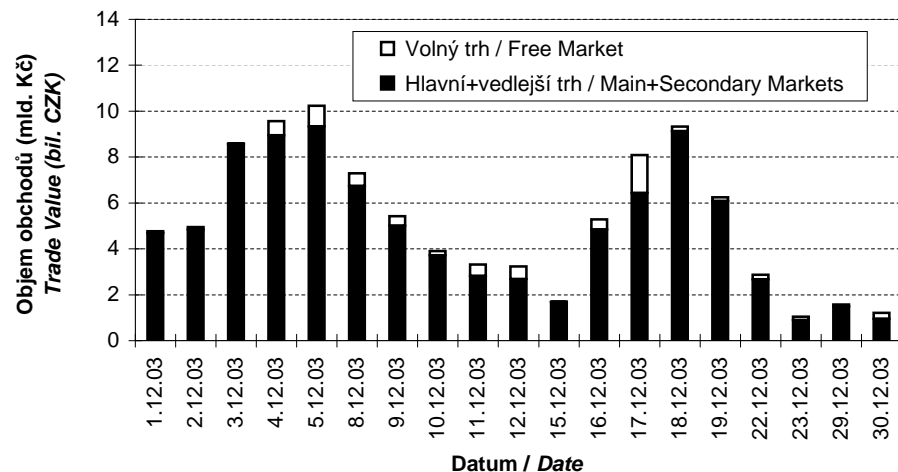
Druh CP Securite Type		Dluhopisy Bonds		Akcie Shares		Podílové listy Units		Celkem All	
Trh Market		Objem (tis. Kč) Value (CZK 000s)	Počet (ks) Volume (pieces)	Objem (tis. Kč) Value (CZK 000s)	Počet (ks) Volume (pieces)	Objem (tis. Kč) Value (CZK 000s)	Počet (ks) Volume (pieces)	Objem (tis. Kč) Value (CZK 000s)	Počet (ks) Volume (pieces)
Hlavní Main	OS / ST	0,000	0	6 476 912,412	17 750 599	0,000	0	6 476 912,412	17 750 599
	OC / OT	60 745 347,802	5 879 941	19 799 967,537	76 389 481	0,000	0	80 545 315,340	82 269 422
	Celk./Total	60 745 347,802	5 879 941	26 276 879,949	94 140 080	0,000	0	87 022 227,751	100 020 021
Vedlejší Secondary	OS / ST	0,000	0	77 738,424	217 230	0,000	0	77 738,424	217 230
	OC / OT	3 820 790,015	131 586	526 187,404	1 569 613	0,000	0	4 346 977,419	1 701 199
	Celk./Total	3 820 790,015	131 586	603 925,828	1 786 843	0,000	0	4 424 715,843	1 918 429
Volný Free	OS / ST	22,323	2	641 054,089	53 670	0,000	0	641 076,411	53 672
	OC / OT	5 777 844,063	498 766	774 143,370	52 063	0,000	0	6 551 987,434	550 829
	Celk./Total	5 777 866,386	498 768	1 415 197,459	105 733	0,000	0	7 193 063,845	604 501
Celkem Total	OS / ST	22,323	2	7 195 704,924	18 021 499	0,000	0	7 195 727,247	18 021 501
	OC / OT	70 343 981,880	6 510 293	21 100 298,312	78 011 157	0,000	0	91 444 280,192	84 521 450
	Celk./Total	70 344 004,203	6 510 295	28 296 003,236	96 032 656	0,000	0	98 640 007,439	102 542 951

OS = Obchody obchodního systému, OC = Ostatní obchody členů burzy

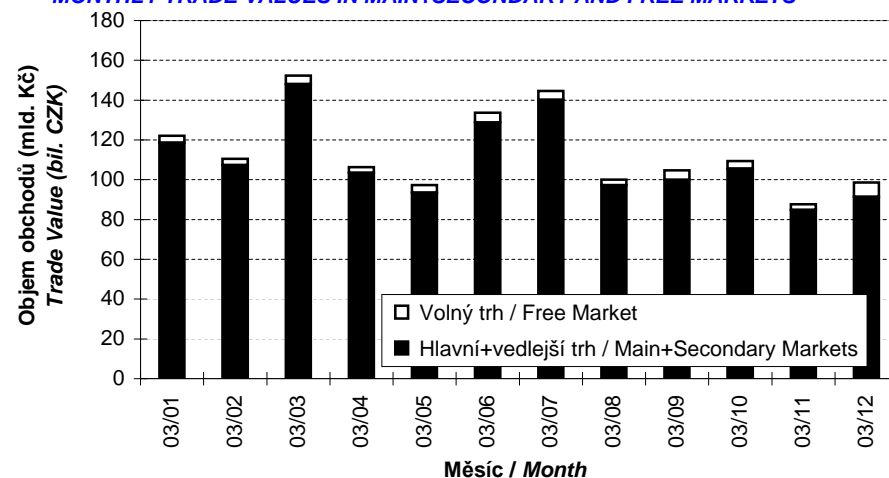
ST = System Trades, OT = Other Trades of PSE members



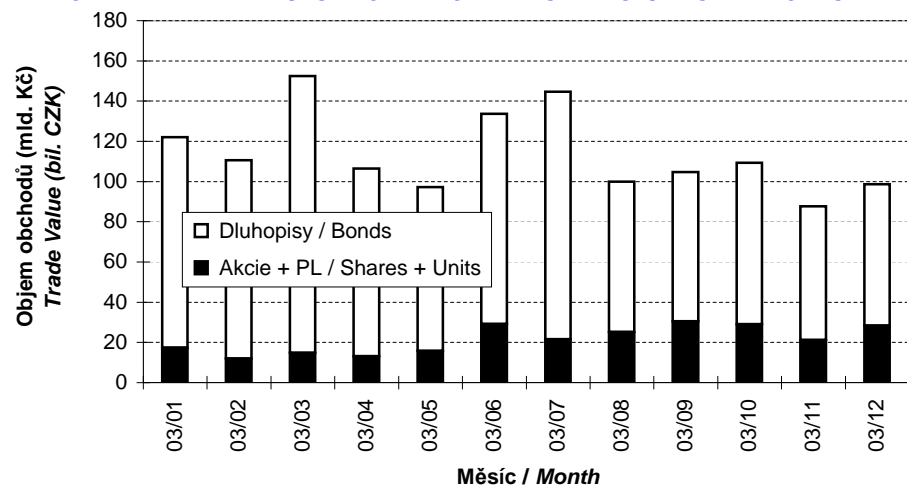
**OBJEMY OBCHODŮ V ČLENĚNÍ NA HLAVNÍ+VEDLEJŠÍ A VOLNÝ TRH  
TRADE VALUES IN MAIN+SECONDARY AND FREE MARKETS**



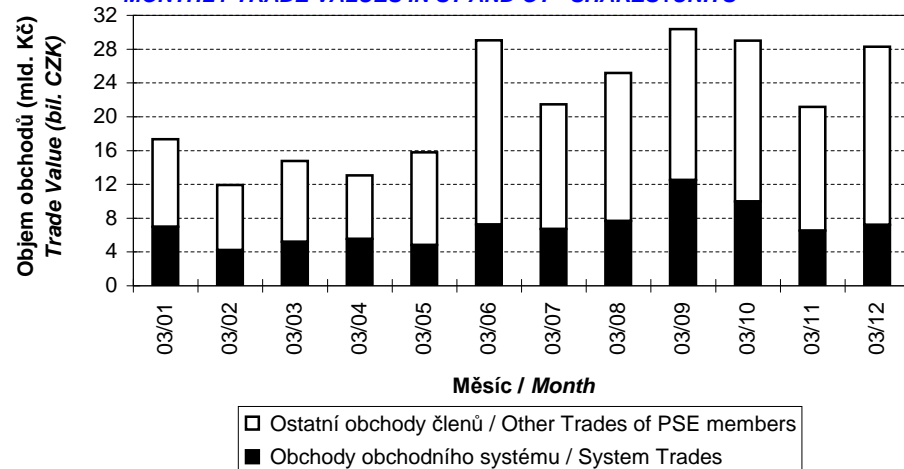
**MĚSÍČNÍ OBJEMY OBCHODŮ V ČLENĚNÍ NA HLAVNÍ+VEDLEJŠÍ A VOLNÝ TRH  
MONTHLY TRADE VALUES IN MAIN+SECONDARY AND FREE MARKETS**



**MĚSÍČNÍ OBJEMY OBCHODŮ V ČLENĚNÍ NA AKCIE+PL A DLUHOPISY  
MONTHLY TRADE VALUES BROKEN DOWN BY SHARES+UNITS AND BONDS**



**MĚSÍČNÍ OBJEMY OBCHODŮ V ČLENĚNÍ NA OS A OC - AKCIE+PL  
MONTHLY TRADE VALUES IN ST AND OT - SHARES+UNITS**



**OBOROVÉ OBJEMY OBCHODŮ AKCIÍ + PL A JEJICH PODÍLY NA CELKU  
SHARES+UNITS - TRADE VALUE BY SECTOR AND AS PERCENTAGE OF THE TOTAL VALUE**

Číslo No.	Obor Sector	Objem OS (mil. Kč) Value ST (mil. CZK)	Podíl (%) (%)	Objem OC (mil. Kč) Value OT (mil. CZK)	Podíl (%) (%)	Objem celkem (mil. Kč) Total Value (mil. CZK)	Podíl (%) (%)
1	Zemědělství / Agriculture	0,000	0,00	0,000	0,00	0,000	0,00
2	Výroba potravin / Food Production	0,000	0,00	0,000	0,00	0,000	0,00
3	Výroba nápojů a tabáku / Beverages & Tobacco	640,476	8,90	774,143	3,67	1 414,619	5,00
4	Těžba, zpracování nerostů a rud / Mining	2,844	0,04	2,123	0,01	4,967	0,02
5	Textilní, oděvní, kožedělný / Textiles	0,000	0,00	0,000	0,00	0,000	0,00
6	Dřevařský a papírenský / Wood and Paper	0,119	0,00	0,000	0,00	0,119	0,00
7	Chemický, farmaceut., guma / Chemicals, Pharmacy, Rubber	194,496	2,70	737,806	3,50	932,302	3,29
8	Stavebnictví, stav. hmoty / Building	0,145	0,00	0,000	0,00	0,145	0,00
9	Hutnictví, zpracování kovů / Metallurgy	6,422	0,09	0,000	0,00	6,422	0,02
10	Strojírenství / Mechanical Engineering	0,139	0,00	0,000	0,00	0,139	0,00
11	Elektrotechnika, elektronika / Electrical Engineering, Electronics	0,000	0,00	0,000	0,00	0,000	0,00
12	Energetika / Energy	1 115,215	15,50	2 716,025	12,87	3 831,241	13,54
13	Doprava a spoje / Transportation	1 407,564	19,56	11 947,419	56,62	13 354,982	47,20
14	Obchod / Trade	0,011	0,00	0,000	0,00	0,011	0,00
15	Peněžnictví / Finance and Banking	3 828,125	53,20	4 922,781	23,33	8 750,906	30,93
16	Služby / Services	0,007	0,00	0,000	0,00	0,007	0,00
17	Bižuterie, sklo a keramika / Jewelry, Glass, Ceramics	0,000	0,00	0,000	0,00	0,000	0,00
18	Investiční fondy / Investment Funds	0,000	0,00	0,000	0,00	0,000	0,00
19	Ostatní / Others	0,142	0,00	0,000	0,00	0,142	0,00

**INDIKÁTORY HLAVNÍHO A VEDLEJŠÍHO TRHU (KONEC MĚSÍCE)  
INDICATORS OF MAIN AND SECONDARY MARKETS (MONTH - END)**

Indikátor Indicator	P/E P/E	P/BV P/BV	Dividendový výnos (%) Dividend Yields (%)
Hodnota Value	13,79	1,04	7,09

**POČTY REGISTROVANÝCH EMISÍ (KONEC MĚSÍCE)  
NUMBER OF REGISTERED ISSUES (MONTH - END)**

	Dluhopisy Bonds	Akcie Shares	Podílové listy Units	Celkem Total
Hlavní trh / Main Market	27	5	0	32
Vedlejší trh / Secondary Market	20	34	0	54
Volný trh / Free Market	34	26	0	60
<b>Celkem / Total</b>	<b>81</b>	<b>65</b>	<b>0</b>	<b>146</b>

**EMISE AKCIÍ A PL S NEJVĚTŠÍMI CELKOVÝMI OBJEMY OBCHODŮ  
ISSUES OF SHARES + UNITS WITH THE HIGHEST TOTAL TRADE VALUE**

	ISIN	Název	1) Trh	Objem (mil. Kč)	Podíl 2) (%)	Kumul. 2) (%)
	ISIN	Issuer	1) Market	Value (mil. CZK)	2) (%)	Cumul. 2) (%)
1	CZ0009093209	ČESKÝ TELECOM	A	12 765,376	45,11	45,11
2	CZ0008019106	KOMERČNÍ BANKA	A	7 103,764	25,11	70,22
3	CZ0005112300	ČEZ	A	3 830,798	13,54	83,76
4	AT0000652011	ERSTE BANK	A	1 644,763	5,81	89,57
5	CS0008418869	PHILIP MORRIS ČR	C	1 414,619	5,00	94,57
6	CZ0009091500	UNIPETROL	A	932,178	3,29	97,86
7	CZ0009054607	ČESKÉ RADIOKOMUN.	B	589,606	2,08	99,95
8	CZ0005098251	ISPAT NOVÁ HUŤ	B	6,422	0,02	99,97
9	CZ0005103952	SOKOLOVSKÁ UHELNÁ	B	4,409	0,02	99,99
10	CZ0008002755	ČESKÁ POJIŠŤOVNA	B	2,379	0,01	99,99
11	CZ0005102350	SEVEROČESKÉ DOLY	B	0,338	0,00	100,00
12	CZ0005092452	SČ PLYNÁRENSKÁ	B	0,215	0,00	100,00
13	CZ0005100651	OKD	C	0,212	0,00	100,00
14	CZ0009084604	APOLLÓN HOLDING	C	0,142	0,00	100,00
15	CS0005022854	SSŽ	B	0,136	0,00	100,00
16	CZ0005005850	JČ PAPIRNY VĚTRNÍ	C	0,119	0,00	100,00
17	CZ0005091959	ALIACHEM	B	0,111	0,00	100,00
18	CZ0005078352	SM ENERGETIKA	B	0,077	0,00	100,00
19	CS0005018456	TATRA	C	0,071	0,00	100,00
20	CS0008423950	TEPLÁRNA ÚSTÍ N.L.	B	0,070	0,00	100,00

**EMISE AKCIÍ A PL S NEJVĚTŠÍMI OBJEMY OBCHODŮ OBCHODNÍHO SYSTÉMU  
ISSUES OF SHARES + UNITS WITH THE HIGHEST SYSTEM TRADE VALUE**

	ISIN	Název	1) Trh	Objem (mil. Kč)	Podíl 3) (%)	Kumul. 3) (%)
	ISIN	Issuer	1) Market	Value (mil. CZK)	3) (%)	Cumul. 3) (%)
1	CZ0008019106	KOMERČNÍ BANKA	A	2 579,436	35,85	35,85
2	CZ0009093209	ČESKÝ TELECOM	A	1 341,341	18,64	54,49
3	AT0000652011	ERSTE BANK	A	1 246,991	17,33	71,82
4	CZ0005112300	ČEZ	A	1 114,772	15,49	87,31
5	CS0008418869	PHILIP MORRIS ČR	C	640,476	8,90	96,21
6	CZ0009091500	UNIPETROL	A	194,372	2,70	98,91
7	CZ0009054607	ČESKÉ RADIOKOMUN.	B	66,222	0,92	99,83
8	CZ0005098251	ISPAT NOVÁ HUŤ	B	6,422	0,09	99,92
9	CZ0005103952	SOKOLOVSKÁ UHELNÁ	B	2,344	0,03	99,95
10	CZ0008002755	ČESKÁ POJIŠŤOVNA	B	1,698	0,02	99,98
11	CZ0005102350	SEVEROČESKÉ DOLY	B	0,280	0,00	99,98
12	CZ0005092452	SČ PLYNÁRENSKÁ	B	0,215	0,00	99,98
13	CZ0005100651	OKD	C	0,212	0,00	99,99
14	CZ0009084604	APOLLÓN HOLDING	C	0,142	0,00	99,99
15	CS0005022854	SSŽ	B	0,136	0,00	99,99
16	CZ0005005850	JČ PAPIRNY VĚTRNÍ	C	0,119	0,00	99,99
17	CZ0005091959	ALIACHEM	B	0,111	0,00	99,99
18	CZ0005078352	SM ENERGETIKA	B	0,077	0,00	100,00
19	CS0005018456	TATRA	C	0,071	0,00	100,00
20	CS0008423950	TEPLÁRNA ÚSTÍ N.L.	B	0,070	0,00	100,00

1) A=Hlavní B=Vedlejší C=Volný 2), resp. 3) Vztaheno k celk. objemu obchodů akcií+PL, resp. k objemu obchodů OS  
1) A=Main B=Secondary C=Free 2) and 3) Resp. related to the total trade value of shares+units and system trade value

**EMISE DLUHOPISŮ S NEJVĚTŠÍMI CELKOVÝMI OBJEMY OBCHODŮ**  
**BOND ISSUES WITH THE HIGHEST TOTAL TRADE VALUE**

	ISIN	Název	Trh	Objem	Podíl	Kumul.
	ISIN	Issue	Market	Value	(%)	(%)
				(mil. CZK)	(%)	(%)
1	CZ0001000822	ST.DLUHOP. 4,60/18	A	17 122,951	24,34	24,34
2	CZ0001000764	ST.DLUHOP. 6,55/11	A	11 600,098	16,49	40,83
3	CZ0001000798	ST.DLUHOP. 2,90/08	A	6 601,014	9,38	50,22
4	CZ0001000814	ST.DLUHOP. 3,70/13	A	6 538,556	9,30	59,51
5	CZ0001000780	ST.DLUHOP. 3,00/06	A	4 882,861	6,94	66,45
6	CZ0002000227	HZL ČMHB 3,00/08	C	3 512,822	4,99	71,45
7	CZ0001000772	ST.DLUHOP. 5,70/06	A	3 338,268	4,75	76,19
8	CZ0001000731	ST.DLUHOP. 6,40/10	A	2 892,610	4,11	80,30
9	CZ0001000749	ST.DLUHOP. 6,95/16	A	2 671,962	3,80	84,10
10	CZ0001000707	ST.DLUHOP. 6,75/05	A	1 449,285	2,06	86,16
11	CZ0001000723	ST.DLUHOP. 6,30/07	A	1 444,935	2,05	88,22
12	CZ0003700528	KB 8,00/04	C	1 012,490	1,44	89,66
13	CZ0001000756	ST.DLUHOP. 6,05/04	A	809,127	1,15	90,81
14	CZ0003501355	Č.TELECOM 3,50/08	B	719,453	1,02	91,83
15	CZ0003700627	ČKA 5,05/07	B	662,273	0,94	92,77
16	CZ0003501140	RADIOMOBIL 8,20/04	C	643,760	0,92	93,69
17	CZ0003501181	ŠKODA AUTO VAR/07	B	572,556	0,81	94,50
18	CZ0003501199	ŠKODA AUTO VAR/10	B	458,733	0,65	95,15
19	CZ0001500094	HL.M.PRAHA VAR/11	B	303,279	0,43	95,58
20	CZ0001000715	ST.DLUHOP. 7,95/04	A	293,878	0,42	96,00

**SUMARIZACE TRŽNÍCH KAPITALIZACÍ (KONEC MĚSÍCE)**  
**MARKET CAPITALIZATION SUMMARY (MONTH - END)**

	Trh	Tržní kapitalizace	Počet
	Market	Market Capitalization	Number
		(mil. CZK)	of Issues
<b>Akcie</b> <i>Shares</i>	<b>Hlavní / Main</b>	475 027,4	5
	<b>Vedlejší / Secondary</b>	114 124,9	34
	<b>Volný / Free</b>	55 330,7	26
	<b>Celkem / Total</b>	644 483,0	65
<b>Podílové listy</b> <i>Units</i>	<b>Hlavní / Main</b>	0,0	0
	<b>Vedlejší / Secondary</b>	0,0	0
	<b>Volný / Free</b>	0,0	0
	<b>Celkem / Total</b>	0,0	0
<b>Celkem</b> <i>Total</i>	<b>Hlavní / Main</b>	475 027,4	5
	<b>Vedlejší / Secondary</b>	114 124,9	34
	<b>Volný / Free</b>	55 330,7	26
	<b>Celkem / Total</b>	644 483,0	65
<b>Dluhopisy</b> <i>Bonds</i>	<b>Hlavní / Main</b>	356 551,3	27
	<b>Vedlejší / Secondary</b>	70 468,3	19
	<b>Volný / Free</b>	78 516,2	33
	<b>Celkem / Total</b>	505 535,8	79

1) A=Hlavní B=Vedlejší C=Volný  
 1) A=Main B=Secondary C=Free

2) Podíl a kumulovaný podíl se vztahují k celk. objemu obchodů obligací  
 2) Both percentage and cumulative percentage relate to the total trade value of bonds

**EMISE AKCIÍ A PL S NEJVĚTŠÍMI TRŽNÍMI KAPITALIZACEMI (KONEC MĚSÍCE)**  
**ISSUES OF SHARES+UNITS WITH THE HIGHEST MARKET CAPIT. (MONTH - END)**

	ISIN	Název	1) Trh	Tržní kapit. (mil. Kč)	Podíl 2) (%)	Kumul. 2) (%)
	ISIN	Issuer	1) Market	Market Capit. (mil. CZK)	2) (%)	Cumul. 2) (%)
1	AT0000652011	ERSTE BANK	A	190 961,8	29,63	29,63
2	CZ0009093209	ČESKÝ TELECOM	A	93 824,8	14,56	44,19
3	CZ0008019106	KOMERČNÍ BANKA	A	91 907,8	14,26	58,45
4	CZ0005112300	ČEZ	A	86 285,1	13,39	71,84
5	CS0008418869	PHILIP MORRIS ČR	C	30 098,6	4,67	76,51
6	CZ0008002755	ČESKÁ POJIŠŤOVNA	B	17 841,0	2,77	79,28
7	CZ0009091500	UNIPETROL	A	12 047,9	1,87	81,15
8	CZ0009054607	ČESKÉ RADIOKOMUN.	B	10 660,5	1,65	82,80
9	CZ0005078352	SM ENERGETIKA	B	7 066,3	1,10	83,90
10	CZ0005102350	SEVEROČESKÉ DOLY	B	7 027,9	1,09	84,99
11	CZ0005078154	PRAŽSKÁ ENERGETIKA	B	6 601,7	1,02	86,01
12	CZ0005077958	JM ENERGETIKA	B	6 572,3	1,02	87,03
13	CZ0005100651	OKD	C	6 376,3	0,99	88,02
14	CZ0005098251	ISPAT NOVÁ HUŤ	B	6 025,4	0,93	88,95
15	CZ0005078055	SČ ENERGETIKA	B	4 950,9	0,77	89,72
16	CZ0005077354	ZČ ENERGETIKA	B	4 678,6	0,73	90,45
17	CZ0005078253	STČ ENERGETICKÁ	B	4 538,1	0,70	91,15
18	CZ0005084459	SM PLYNÁRENSKÁ	B	4 196,0	0,65	91,80
19	CZ0005076950	VČ ENERGETIKA	B	4 006,2	0,62	92,43
20	CZ0005078956	JM PLYNÁRENSKA	B	3 931,8	0,61	93,04

**EMISE DLUHOPISŮ S NEJVĚTŠÍMI TRŽNÍMI KAPITALIZACEMI (KONEC MĚSÍCE)**  
**BOND ISSUES WITH THE HIGHEST MARKET CAPITAL. (MONTH - END)**

	ISIN	Název	1) Trh	Tržní kapit. (mil. Kč)	Podíl 3) (%)	Kumul. 3) (%)
	ISIN	Issue	1) Market	Market Capit. (mil. CZK)	3) (%)	Cumul. 3) (%)
1	CZ0001000764	ST.DLUHOP. 6,55/11	A	50 272,4	9,94	9,94
2	CZ0001000749	ST.DLUHOP. 6,95/16	A	35 000,0	6,92	16,87
3	CZ0001000798	ST.DLUHOP. 2,90/08	A	34 000,0	6,73	23,59
4	CZ0001000814	ST.DLUHOP. 3,70/13	A	29 000,0	5,74	29,33
5	CZ0001000756	ST.DLUHOP. 6,05/04	A	29 000,0	5,74	35,07
6	CZ0001000772	ST.DLUHOP. 5,70/06	A	28 000,0	5,54	40,60
7	CZ0001000780	ST.DLUHOP. 3,00/06	A	26 000,0	5,14	45,75
8	CZ0001000707	ST.DLUHOP. 6,75/05	A	22 000,0	4,35	50,10
9	CZ0001000731	ST.DLUHOP. 6,40/10	A	21 000,0	4,15	54,25
10	CZ0001000723	ST.DLUHOP. 6,30/07	A	20 110,0	3,98	58,23
11	CZ0001000822	ST.DLUHOP. 4,60/18	A	15 000,0	2,97	61,20
12	CZ0003700635	ČKA VAR/05	B	10 000,0	1,98	63,18
13	CZ0003700445	KOB 10,875/04	A	8 252,3	1,63	64,81
14	CZ0000000021	EIB 8,20/09	A	6 000,0	1,19	66,00
15	CZ0003501355	Č.TELECOM 3,50/08	B	5 992,2	1,19	67,18
16	CZ0003700551	ČEB 6,95/10	B	5 500,0	1,09	68,27
17	CZ0003501140	RADIOMOBIL 8,20/04	C	5 000,0	0,99	69,26
18	CZ0001000632	ST.DLUHOP. 7,30/04	A	5 000,0	0,99	70,25
19	CZ0003501207	ŠKODA AUTO 7,25/05	B	4 995,0	0,99	71,24
20	CZ0003700692	ČKA 4,00/10	B	4 988,0	0,99	72,22

1) A=Hlavní B=Vedlejší C=Volný  
 1) A=Main B=Secondary C=Free

2), resp. 3) Vztaheno k celkové tržní kapitalizaci akcií+PL, resp. obligací  
 2) and 3) Resp. related to the total market capitalization for shares+units and bonds



**EMISE AKCIÍ A PL S NEJVĚTŠÍM RŮSTEM KURZŮ (OBJEM OS NAD 50 000 Kč)**  
**ISSUES OF SHARES AND UNITS WITH THE HIGHEST PRICE RISE (ST VALUE ABOVE CZK 50,000)**

	ISIN	Název	1) Trh	Kurz	Kurz	Změna	Objem OS	Objem OC	Celkem
	ISIN	Issuer	1) Market	28.11.03	30.12.03	(%)	(tis. Kč)	(tis. Kč)	(tis. Kč)
				Price	Price	Change	Value ST	Value OT	Total Value
				28.11.03	30.12.03	(%)	(CZK 000s)	(CZK 000s)	(CZK 000s)
1	CZ0005005850	JČ PAPIRNY VĚTRNÍ	C	19,00	22,59	18,9	119	0	119
2	CZ0009093209	ČESKÝ TELECOM	A	262,70	291,30	10,9	1 341 341	11 424 035	12 765 376
3	CZ0005102350	SEVEROČESKÉ DOLY	B	850,00	935,00	10,0	280	58	338
4	CS0008418869	PHILIP MORRIS ČR	C	14 351,00	15 728,00	9,6	640 476	774 143	1 414 619
5	CS0005031152	ŽĐAS	B	252,00	275,00	9,1	69	0	69
6	CZ0005112300	ČEZ	A	135,49	145,70	7,5	1 114 772	2 716 025	3 830 798
7	CZ0008019106	KOMERČNÍ BANKA	A	2 291,00	2 418,00	5,5	2 579 436	4 524 328	7 103 764
8	CZ0009091500	UNIPETROL	A	63,07	66,44	5,3	194 372	737 806	932 178
9	CZ0008002755	ČESKÁ POJIŠŤOVNA	B	8 300,00	8 640,00	4,1	1 698	681	2 379
10	AT0000652011	ERSTE BANK	A	3 073,00	3 192,00	3,9	1 246 991	397 772	1 644 763
11	CZ0005091959	ALIACHEM	B	130,00	135,00	3,8	111	0	111
12	CZ0009054607	ČESKÉ RADIOKOMUN.	B	340,80	345,00	1,2	66 222	523 384	589 606
13	CS0005022854	SSŽ	B	1 340,00	1 355,00	1,1	136	0	136
14	CS0008423950	TEPLÁRNA ÚSTÍ N.L.	B	731,30	735,00	0,5	70	0	70
15									
16									
17									
18									
19									
20									

**EMISE AKCIÍ A PL S NEJVĚTŠÍM POKLESEM KURZŮ (OBJEM OS NAD 50 000 Kč)**  
**ISSUES OF SHARES AND UNITS WITH THE HIGHEST PRICE DECLINE (ST VALUE ABOVE CZK 50,000)**

	ISIN	Název	1) Trh	Kurz	Kurz	Změna	Objem OS	Objem OC	Celkem
	ISIN	Issuer	1) Market	28.11.03	30.12.03	(%)	(tis. Kč)	(tis. Kč)	(tis. Kč)
				Price	Price	Change	Value ST	Value OT	Total Value
				28.11.03	30.12.03	(%)	(CZK 000s)	(CZK 000s)	(CZK 000s)
1	CS0005018456	TATRA	C	39,80	36,00	-9,5	71	0	71
2	CZ0005092452	SČ PLYNÁRENSKÁ	B	2 725,00	2 500,00	-8,3	215	0	215
3	CZ0005098251	ISPAT NOVÁ HUŤ	B	505,00	486,30	-3,7	6 422	0	6 422
4	CZ0005103952	SOKOLOVSKÁ UHELNÁ	B	601,00	590,00	-1,8	2 344	2 065	4 409
5	CZ0005100651	OKD	C	280,00	275,00	-1,8	212	0	212
6									
7									
8									
9									
10									
11									
12									
13									
14									
15									
16									
17									
18									
19									
20									