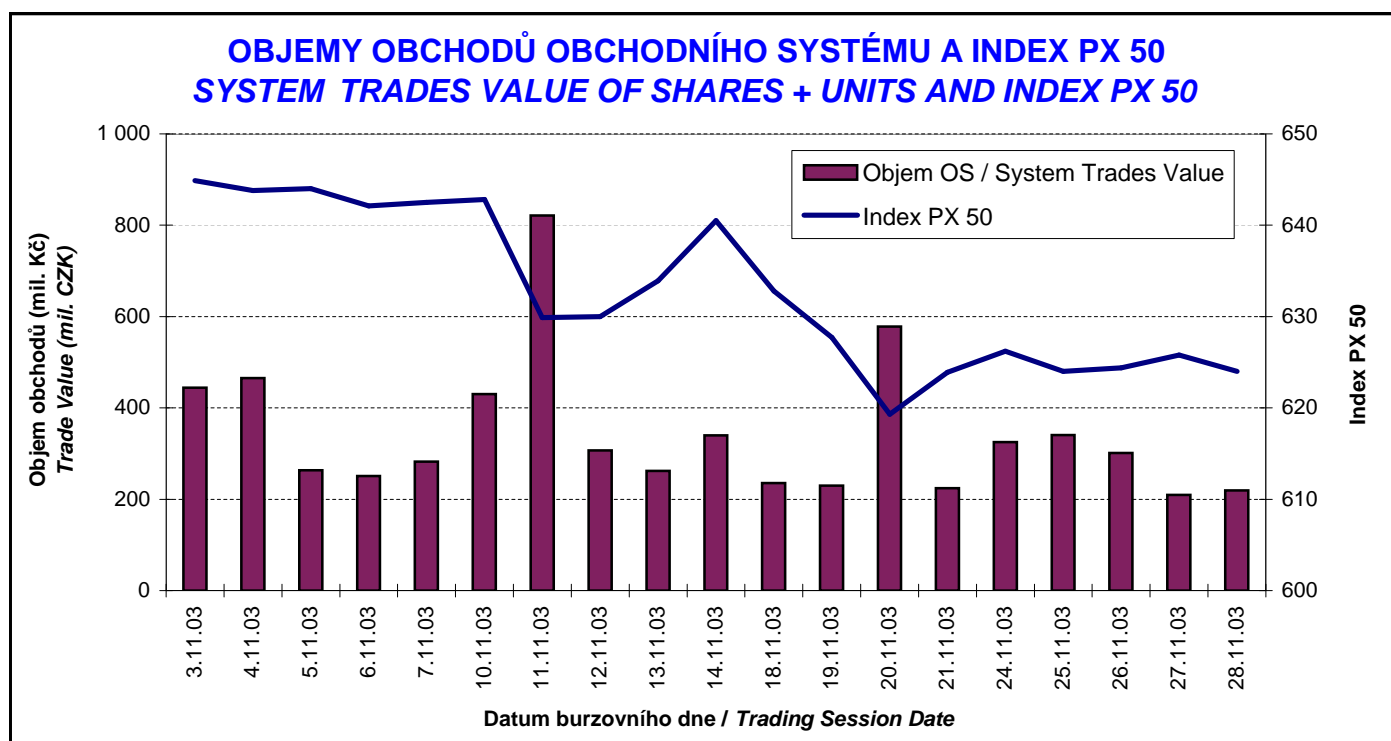




**BURZOVNÍ INDEXY V HODNOCENÉM MĚSÍCI**  
**EXCHANGE INDICES IN THE MONTH UNDER REVIEW**

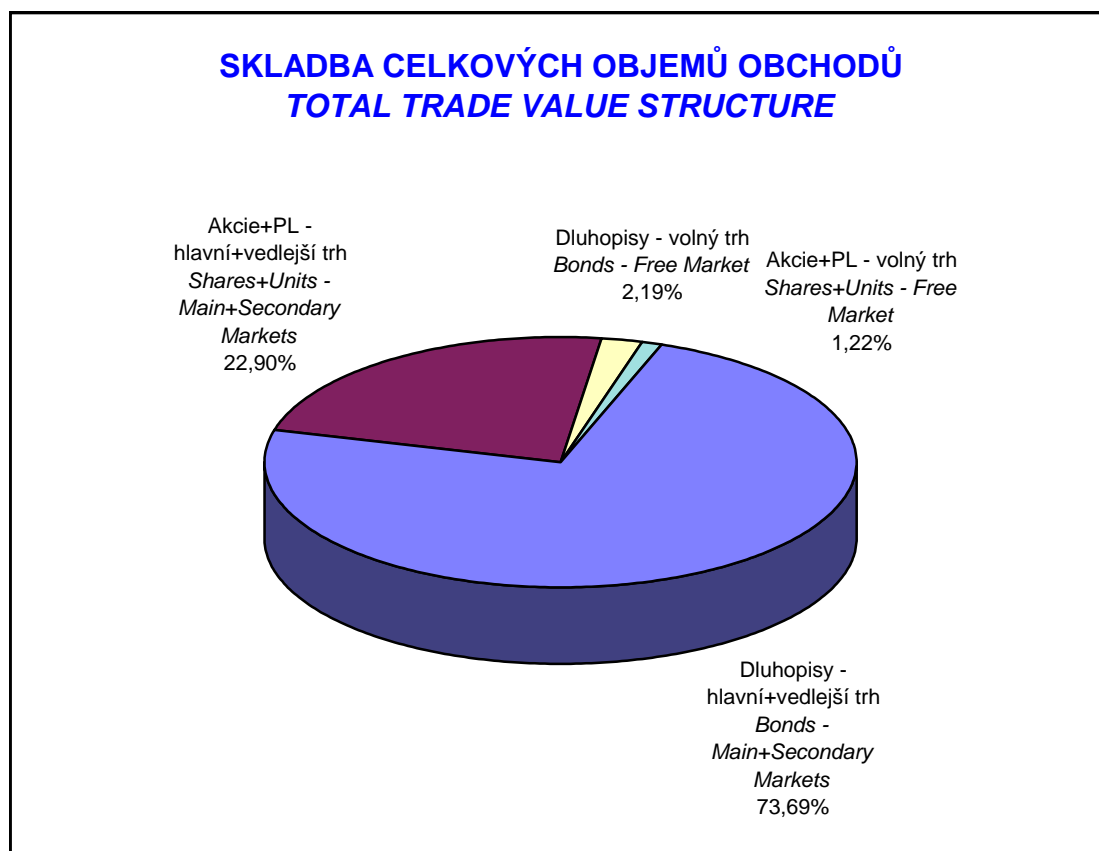
Index	Obor Sector	Hodnota (konec měsíce) Value (End of Month)	Měsíční změna (%) Monthly Change (%)	Roční změna (%) Annual Change (%)	Měsíční max. Monthly Max.	Datum max. Date of Max.	Měsíční min. Monthly Min.	Datum min. Date of Min.
PX 50		624,0	- 1,99	34,42	644,9	3.11.03	619,3	20.11.03
PX-D		1 545,7	- 2,50	33,07	1 609,5	5.11.03	1 538,4	20.11.03
PX-GLOB		779,4	- 1,39	36,33	800,8	5.11.03	776,1	20.11.03
BI04	Těžba, zpracování nerostů a rud / Mining	1 230,8	0,00	137,10	1 265,1	11.11.03	1 225,5	5.11.03
BI07	Chemický, farmaceut., guma / Chemicals, Pharmacy, Rubber	198,0	0,46	75,53	198,0	28.11.03	182,5	18.11.03
BI08	Stavebnictví, stav. hmoty / Building	1 663,3	- 1,40	32,90	1 687,0	3.11.03	1 663,3	27.11.03
BI10	Strojírenství / Mechanical Engineering	93,6	0,00	56,26	95,3	4.11.03	93,6	3.11.03
BI11	Elektrotechnika, elektronika / Electrical Engineering, Electronics	494,4	0,00	37,60	494,4	3.11.03	494,4	3.11.03
BI12	Energetika / Energy	813,7	- 1,99	39,57	845,6	10.11.03	811,7	24.11.03
BI13	Doprava a spoje / Transportation	820,7	- 3,79	- 4,72	884,6	14.11.03	820,7	28.11.03
BI14	Obchod / Trade	74,1	1,09	- 4,76	74,1	7.11.03	73,3	3.11.03
BI15	Peněžnictví / Finance and Banking	1 429,1	- 1,29	48,42	1 468,9	4.11.03	1 405,1	20.11.03
BI16	Služby / Services	598,4	0,25	35,29	598,4	18.11.03	597,3	3.11.03



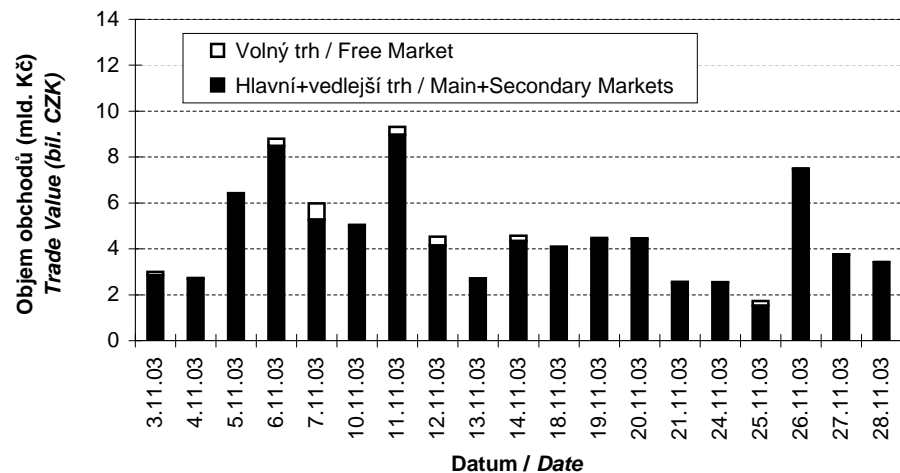
**PŘEHLED OBJEMŮ OBCHODŮ**  
**TRADE VALUE BY MARKET AND TYPE OF SECURITY**

Druh CP Securite Type		Dluhopisy Bonds		Akcie Shares		Podílové listy Units		Celkem All	
Trh Market		Objem (tis. Kč) Value (CZK 000s)	Počet (ks) Volume (pieces)	Objem (tis. Kč) Value (CZK 000s)	Počet (ks) Volume (pieces)	Objem (tis. Kč) Value (CZK 000s)	Počet (ks) Volume (pieces)	Objem (tis. Kč) Value (CZK 000s)	Počet (ks) Volume (pieces)
Hlavní Main	OS / ST	0,000	0	6 020 665,514	19 347 057	0,000	0	6 020 665,514	19 347 057
	OC / OT	60 120 926,256	5 484 836	13 300 175,204	46 498 754	0,000	0	73 421 101,459	51 983 590
	Celk./Total	60 120 926,256	5 484 836	19 320 840,717	65 845 811	0,000	0	79 441 766,973	71 330 647
Vedlejší Secondary	OS / ST	0,000	0	128 796,867	392 376	0,000	0	128 796,867	392 376
	OC / OT	4 504 689,083	160 146	631 305,247	2 059 037	0,000	0	5 135 994,330	2 219 183
	Celk./Total	4 504 689,083	160 146	760 102,113	2 451 413	0,000	0	5 264 791,196	2 611 559
Volný Free	OS / ST	835,333	75	380 755,452	35 689	0,000	0	381 590,786	35 764
	OC / OT	1 918 078,201	156 279	690 598,906	48 441	0,000	0	2 608 677,107	204 720
	Celk./Total	1 918 913,534	156 354	1 071 354,359	84 130	0,000	0	2 990 267,892	240 484
Celkem Total	OS / ST	835,333	75	6 530 217,832	19 775 122	0,000	0	6 531 053,166	19 775 197
	OC / OT	66 543 693,539	5 801 261	14 622 079,357	48 606 232	0,000	0	81 165 772,896	54 407 493
	Celk./Total	66 544 528,872	5 801 336	21 152 297,189	68 381 354	0,000	0	87 696 826,061	74 182 690

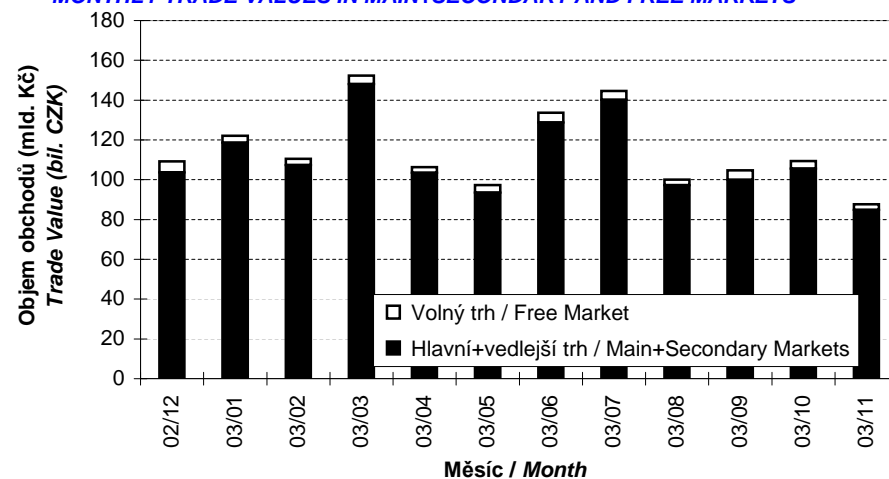
OS = Obchody obchodního systému, OC = Ostatní obchody členů burzy  
ST = System Trades, OT = Other Trades of PSE members



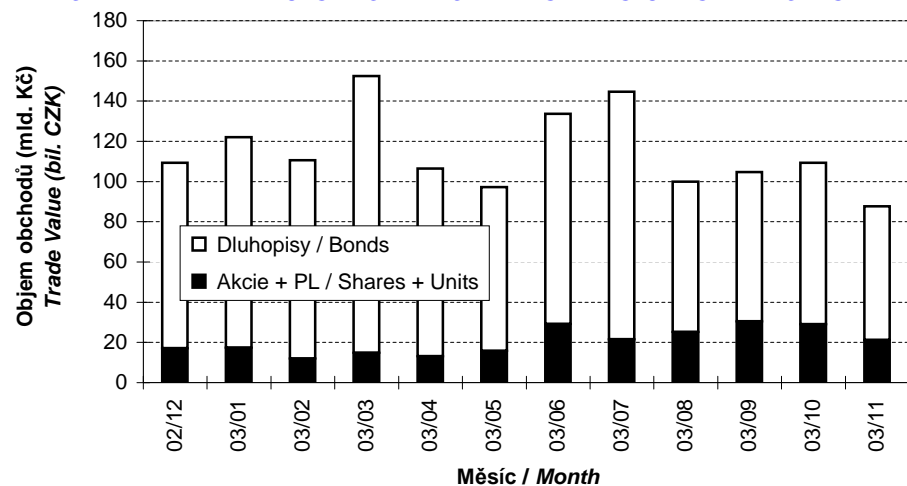
**OBJEMY OBCHODŮ V ČLENĚNÍ NA HLAVNÍ+VEDLEJŠÍ A VOLNÝ TRH  
TRADE VALUES IN MAIN+SECONDARY AND FREE MARKETS**



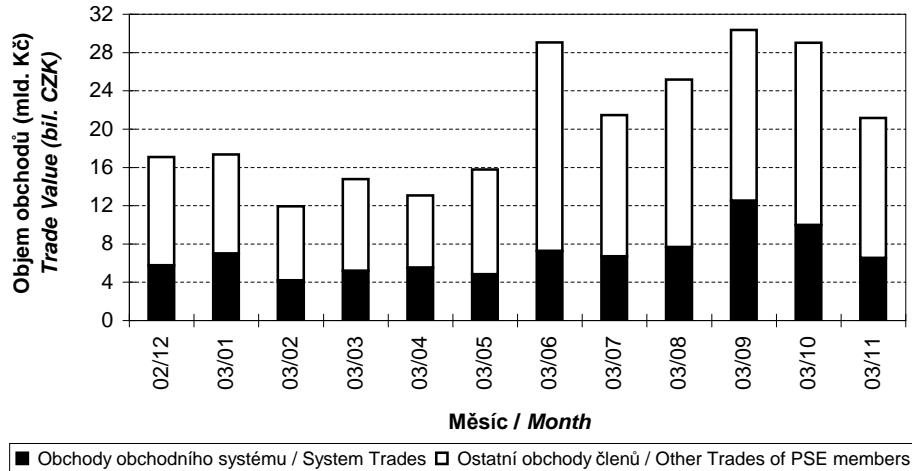
**MĚSÍČNÍ OBJEMY OBCHODŮ V ČLENĚNÍ NA HLAVNÍ+VEDLEJŠÍ A VOLNÝ TRH  
MONTHLY TRADE VALUES IN MAIN+SECONDARY AND FREE MARKETS**



**MĚSÍČNÍ OBJEMY OBCHODŮ V ČLENĚNÍ NA AKCIE+PL A DLUHOPISY  
MONTHLY TRADE VALUES BROKEN DOWN BY SHARES+UNITS AND BONDS**



**MĚSÍČNÍ OBJEMY OBCHODŮ V ČLENĚNÍ NA OS A OC - AKCIE+PL  
MONTHLY TRADE VALUES IN ST AND OT - SHARES+UNITS**



**OBOROVÉ OBJEMY OBCHODŮ AKCIÍ + PL A JEJICH PODÍLY NA CELKU  
SHARES+UNITS - TRADE VALUE BY SECTOR AND AS PERCENTAGE OF THE TOTAL VALUE**

Číslo No.	Obor Sector	Objem OS (mil. Kč) Value ST (mil. CZK)	Podíl (%) (%)	Objem OC (mil. Kč) Value OT (mil. CZK)	Podíl (%) (%)	Objem celkem (mil. Kč) Total Value (mil. CZK)	Podíl (%) (%)
1	Zemědělství / Agriculture	0,000	0,00	0,000	0,00	0,000	0,00
2	Výroba potravin / Food Production	0,000	0,00	0,000	0,00	0,000	0,00
3	Výroba nápojů a tabáku / Beverages & Tobacco	379,381	5,81	690,599	4,72	1 069,980	5,06
4	Těžba, zpracování nerostů a rud / Mining	2,017	0,03	0,000	0,00	2,017	0,01
5	Textilní, oděvní, kožedělný / Textiles	0,000	0,00	0,000	0,00	0,000	0,00
6	Dřevařský a papírenský / Wood and Paper	0,041	0,00	0,000	0,00	0,041	0,00
7	Chemický, farmaceut., guma / Chemicals, Pharmacy, Rubber	394,651	6,04	650,633	4,45	1 045,284	4,94
8	Stavebnictví, stav. hmoty / Building	0,153	0,00	0,000	0,00	0,153	0,00
9	Hutnictví, zpracování kovů / Metallurgy	7,943	0,12	163,907	1,12	171,850	0,81
10	Strojírenství / Mechanical Engineering	0,116	0,00	0,000	0,00	0,116	0,00
11	Elektrotechnika, elektronika / Electrical Engineering, Electronics	0,000	0,00	0,000	0,00	0,000	0,00
12	Energetika / Energy	1 181,315	18,09	2 708,693	18,52	3 890,009	18,39
13	Doprava a spoje / Transportation	920,347	14,09	4 256,645	29,11	5 176,992	24,47
14	Obchod / Trade	0,000	0,00	0,000	0,00	0,000	0,00
15	Peněžnictví / Finance and Banking	3 644,253	55,81	6 151,601	42,07	9 795,854	46,31
16	Služby / Services	0,002	0,00	0,000	0,00	0,002	0,00
17	Bižuterie, sklo a keramika / Jewelry, Glass, Ceramics	0,000	0,00	0,000	0,00	0,000	0,00
18	Investiční fondy / Investment Funds	0,000	0,00	0,000	0,00	0,000	0,00
19	Ostatní / Others	0,000	0,00	0,000	0,00	0,000	0,00

**INDIKÁTORY HLAVNÍHO A VEDLEJŠÍHO TRHU (KONEC MĚSÍCE)  
INDICATORS OF MAIN AND SECONDARY MARKETS (MONTH - END)**

Indikátor Indicator	P/E P/E	P/BV P/BV	Dividendový výnos (%) Dividend Yields (%)
Hodnota Value	13,23	0,99	7,35

**POČTY REGISTROVANÝCH EMISÍ (KONEC MĚSÍCE)  
NUMBER OF REGISTERED ISSUES (MONTH - END)**

	Dluhopisy Bonds	Akcie Shares	Podílové listy Units	Celkem Total
Hlavní trh / Main Market	29	5	0	34
Vedlejší trh / Secondary Market	20	35	0	55
Volný trh / Free Market	34	28	0	62
<b>Celkem / Total</b>	<b>83</b>	<b>68</b>	<b>0</b>	<b>151</b>

**EMISE AKCIÍ A PL S NEJVĚTŠÍMI CELKOVÝMI OBJEMY OBCHODŮ**  
**ISSUES OF SHARES + UNITS WITH THE HIGHEST TOTAL TRADE VALUE**

	ISIN	Název	1) Trh	Objem (mil. Kč)	Podíl 2) (%)	Kumul. 2) (%)
	ISIN	Issuer	1) Market	Value (mil. CZK)	2) (%)	Cumul. 2) (%)
1	CZ0008019106	KOMERČNÍ BANKA	A	8 338,271	39,42	39,42
2	CZ0009093209	ČESKÝ TELECOM	A	4 590,747	21,70	61,12
3	CZ0005112300	ČEZ	A	3 889,859	18,39	79,51
4	AT0000652011	ERSTE BANK	A	1 456,740	6,89	86,40
5	CS0008418869	PHILIP MORRIS ČR	C	1 069,980	5,06	91,46
6	CZ0009091500	UNIPETROL	A	1 045,223	4,94	96,40
7	CZ0009054607	ČESKÉ RADIOKOMUN.	B	586,245	2,77	99,17
8	CZ0005098251	ISPAT NOVÁ HUŤ	B	171,850	0,81	99,98
9	CZ0005100651	OKD	C	1,162	0,01	99,99
10	CZ0008002755	ČESKÁ POJIŠŤOVNA	B	0,762	0,00	99,99
11	CZ0005103952	SOKOLOVSKÁ UHELNÁ	B	0,592	0,00	100,00
12	CZ0005102350	SEVEROČESKÉ DOLY	B	0,260	0,00	100,00
13	CS0005022854	SSŽ	B	0,153	0,00	100,00
14	CS0005018456	TATRA	C	0,116	0,00	100,00
15	CZ0008002557	ŽIVNOSTENSKÁ BANKA	B	0,081	0,00	100,00
16	CZ0005078253	STČ ENERGETICKÁ	B	0,057	0,00	100,00
17	CZ0005092858	SPOLEK CH.HUT.VÝR.	C	0,051	0,00	100,00
18	CZ0005076950	VČ ENERGETIKA	B	0,051	0,00	100,00
19	CZ0005005850	JČ PAPIRNY VĚTRNÍ	C	0,041	0,00	100,00
20	CZ0005077057	JČ ENERGETIKA	B	0,028	0,00	100,00

**EMISE AKCIÍ A PL S NEJVĚTŠÍMI OBJEMY OBCHODŮ OBCHODNÍHO SYSTÉMU**  
**ISSUES OF SHARES + UNITS WITH THE HIGHEST SYSTEM TRADE VALUE**

	ISIN	Název	1) Trh	Objem (mil. Kč)	Podíl 3) (%)	Kumul. 3) (%)
	ISIN	Issuer	1) Market	Value (mil. CZK)	3) (%)	Cumul. 3) (%)
1	CZ0008019106	KOMERČNÍ BANKA	A	2 450,727	37,53	37,53
2	AT0000652011	ERSTE BANK	A	1 192,683	18,26	55,79
3	CZ0005112300	ČEZ	A	1 181,166	18,09	73,88
4	CZ0009093209	ČESKÝ TELECOM	A	801,500	12,27	86,15
5	CZ0009091500	UNIPETROL	A	394,590	6,04	92,20
6	CS0008418869	PHILIP MORRIS ČR	C	379,381	5,81	98,01
7	CZ0009054607	ČESKÉ RADIOKOMUN.	B	118,847	1,82	99,83
8	CZ0005098251	ISPAT NOVÁ HUŤ	B	7,943	0,12	99,95
9	CZ0005100651	OKD	C	1,162	0,02	99,97
10	CZ0008002755	ČESKÁ POJIŠŤOVNA	B	0,762	0,01	99,98
11	CZ0005103952	SOKOLOVSKÁ UHELNÁ	B	0,592	0,01	99,99
12	CZ0005102350	SEVEROČESKÉ DOLY	B	0,260	0,00	99,99
13	CS0005022854	SSŽ	B	0,153	0,00	99,99
14	CS0005018456	TATRA	C	0,116	0,00	99,99
15	CZ0008002557	ŽIVNOSTENSKÁ BANKA	B	0,081	0,00	100,00
16	CZ0005078253	STČ ENERGETICKÁ	B	0,057	0,00	100,00
17	CZ0005092858	SPOLEK CH.HUT.VÝR.	C	0,051	0,00	100,00
18	CZ0005076950	VČ ENERGETIKA	B	0,051	0,00	100,00
19	CZ0005005850	JČ PAPIRNY VĚTRNÍ	C	0,041	0,00	100,00
20	CZ0005077057	JČ ENERGETIKA	B	0,028	0,00	100,00

1) A=Hlavní B=Vedlejší C=Volný  
 1) A=Main B=Secondary C=Free

2), resp. 3) Vztaheno k celk. objemu obchodů akcií+PL, resp. k objemu obchodů OS  
 2) and 3) Resp. related to the total trade value of shares+units and system trade value

**EMISE DLUHOPISŮ S NEJVĚTŠÍMI CELKOVÝMI OBJEMY OBCHODŮ**  
**BOND ISSUES WITH THE HIGHEST TOTAL TRADE VALUE**

	ISIN	Název	Trh	Objem	Podíl	Kumul.
	ISIN	Issue	Market	(mil. Kč)	(%)	(%)
				Value		Cumul.
				(mil. CZK)	(%)	(%)
1	CZ0001000749	ST.DLUHOP. 6,95/16	A	12 055,291	18,12	18,12
2	CZ0001000798	ST.DLUHOP. 2,90/08	A	11 373,297	17,09	35,21
3	CZ0001000814	ST.DLUHOP. 3,70/13	A	6 543,957	9,83	45,04
4	CZ0001000822	ST.DLUHOP. 4,60/18	A	6 510,339	9,78	54,82
5	CZ0001000764	ST.DLUHOP. 6,55/11	A	4 695,944	7,06	61,88
6	CZ0001000772	ST.DLUHOP. 5,70/06	A	4 293,370	6,45	68,33
7	CZ0001000780	ST.DLUHOP. 3,00/06	A	3 555,315	5,34	73,68
8	CZ0001000756	ST.DLUHOP. 6,05/04	A	2 924,301	4,39	78,07
9	CZ0001000731	ST.DLUHOP. 6,40/10	A	2 249,452	3,38	81,45
10	CZ0001000707	ST.DLUHOP. 6,75/05	A	1 720,416	2,59	84,04
11	CZ0003501355	Č.TELECOM 3,50/08	B	1 487,399	2,24	86,27
12	CZ0001000723	ST.DLUHOP. 6,30/07	A	1 192,910	1,79	88,06
13	CZ0003501132	UNIPETROL 9,00/04	A	1 118,576	1,68	89,75
14	CZ0003501306	Č.TELECOM 4,55/05	B	1 095,718	1,65	91,39
15	CZ0000000096	EIB 3,25/07	A	1 030,620	1,55	92,94
16	CZ0003700528	KB 8,00/04	C	649,603	0,98	93,92
17	CZ0003501090	ČEZ 8,75/04	A	452,516	0,68	94,60
18	CZ0003700569	ČP VAR/06	B	436,479	0,66	95,25
19	CZ0003700627	ČKA 5,05/07	B	300,712	0,45	95,70
20	CZ0002000268	HZL KB 5,50/09	C	271,237	0,41	96,11

**SUMARIZACE TRŽNÍCH KAPITALIZACÍ (KONEC MĚSÍCE)**  
**MARKET CAPITALIZATION SUMMARY (MONTH - END)**

	Trh	Tržní kapitalizace	Počet
	Market	(mil. Kč)	emisi
		Market Capitalization	Number
		(mil. CZK)	of Issues
<b>Akcie</b> <i>Shares</i>	<b>Hlavní / Main</b>	447 211,6	5
	<b>Vedlejší / Secondary</b>	119 763,6	35
	<b>Volný / Free</b>	53 502,2	28
	<b>Celkem / Total</b>	620 477,4	68
<b>Podílové listy</b> <i>Units</i>	<b>Hlavní / Main</b>	0,0	0
	<b>Vedlejší / Secondary</b>	0,0	0
	<b>Volný / Free</b>	0,0	0
	<b>Celkem / Total</b>	0,0	0
<b>Celkem</b> <i>Total</i>	<b>Hlavní / Main</b>	447 211,6	5
	<b>Vedlejší / Secondary</b>	119 763,6	35
	<b>Volný / Free</b>	53 502,2	28
	<b>Celkem / Total</b>	620 477,4	68
<b>Dluhopisy</b> <i>Bonds</i>	<b>Hlavní / Main</b>	364 551,3	29
	<b>Vedlejší / Secondary</b>	70 468,3	19
	<b>Volný / Free</b>	78 518,8	33
	<b>Celkem / Total</b>	513 538,4	81

1) A=Hlavní B=Vedlejší C=Volný  
 1) A=Main B=Secondary C=Free

2) Podíl a kumulovaný podíl se vztahují k celk. objemu obchodů obligací  
 2) Both percentage and cumulative percentage relate to the total trade value of bonds

**EMISE AKCIÍ A PL S NEJVĚTŠÍMI TRŽNÍMI KAPITALIZACEMI (KONEC MĚSÍCE)**  
**ISSUES OF SHARES+UNITS WITH THE HIGHEST MARKET CAPIT. (MONTH - END)**

	ISIN	Název	1) Trh	Tržní kapit. (mil. Kč)	Podíl 2) (%)	Kumul. 2) (%)
	ISIN	Issuer	1) Market	Market Capit. (mil. CZK)	2) (%)	Cumul. 2) (%)
1	AT0000652011	ERSTE BANK	A	183 842,6	29,63	29,63
2	CZ0008019106	KOMERČNÍ BANKA	A	87 080,6	14,03	43,66
3	CZ0009093209	ČESKÝ TELECOM	A	84 613,0	13,64	57,30
4	CZ0005112300	ČEZ	A	80 238,6	12,93	70,23
5	CS0008418869	PHILIP MORRIS ČR	C	27 463,5	4,43	74,66
6	CZ0008002755	ČESKÁ POJIŠŤOVNA	B	16 412,7	2,65	77,30
7	CZ0009091500	UNIPETROL	A	11 436,8	1,84	79,15
8	CZ0009054607	ČESKÉ RADIOKOMUN.	B	10 530,7	1,70	80,84
9	CZ0005078352	SM ENERGETIKA	B	7 066,3	1,14	81,98
10	CZ0005078154	PRAŽSKÁ ENERGETIKA	B	6 601,7	1,06	83,05
11	CZ0005077958	JM ENERGETIKA	B	6 572,3	1,06	84,11
12	CZ0005100651	OKD	C	6 492,2	1,05	85,15
13	CZ0005102350	SEVEROČESKÉ DOLY	B	6 389,0	1,03	86,18
14	CZ0005098251	ISPAT NOVÁ HUŤ	B	6 257,1	1,01	87,19
15	CZ0005077354	ZČ ENERGETIKA	B	6 184,5	1,00	88,19
16	CZ0008002557	ŽIVNOSTENSKÁ BANKA	B	5 523,3	0,89	89,08
17	CZ0005078055	SČ ENERGETIKA	B	4 950,9	0,80	89,88
18	CZ0005078253	STČ ENERGETICKÁ	B	4 644,5	0,75	90,62
19	CZ0005076950	VČ ENERGETIKA	B	4 356,4	0,70	91,33
20	CZ0005084459	SM PLYNÁRENSKA	B	4 196,0	0,68	92,00

**EMISE DLUHOPISŮ S NEJVĚTŠÍMI TRŽNÍMI KAPITALIZACEMI (KONEC MĚSÍCE)**  
**BOND ISSUES WITH THE HIGHEST MARKET CAPITAL. (MONTH - END)**

	ISIN	Název	1) Trh	Tržní kapit. (mil. Kč)	Podíl 3) (%)	Kumul. 3) (%)
	ISIN	Issue	1) Market	Market Capit. (mil. CZK)	3) (%)	Cumul. 3) (%)
1	CZ0001000764	ST.DLUHOP. 6,55/11	A	50 272,4	9,79	9,79
2	CZ0001000749	ST.DLUHOP. 6,95/16	A	35 000,0	6,82	16,60
3	CZ0001000798	ST.DLUHOP. 2,90/08	A	34 000,0	6,62	23,23
4	CZ0001000814	ST.DLUHOP. 3,70/13	A	29 000,0	5,65	28,87
5	CZ0001000756	ST.DLUHOP. 6,05/04	A	29 000,0	5,65	34,52
6	CZ0001000772	ST.DLUHOP. 5,70/06	A	28 000,0	5,45	39,97
7	CZ0001000780	ST.DLUHOP. 3,00/06	A	26 000,0	5,06	45,04
8	CZ0001000707	ST.DLUHOP. 6,75/05	A	22 000,0	4,28	49,32
9	CZ0001000731	ST.DLUHOP. 6,40/10	A	21 000,0	4,09	53,41
10	CZ0001000723	ST.DLUHOP. 6,30/07	A	20 110,0	3,92	57,32
11	CZ0001000822	ST.DLUHOP. 4,60/18	A	15 000,0	2,92	60,25
12	CZ0003700635	ČKA VAR/05	B	10 000,0	1,95	62,19
13	CZ0003700445	KOB 10,875/04	A	8 252,3	1,61	63,80
14	CZ0000000021	EIB 8,20/09	A	6 000,0	1,17	64,97
15	CZ0003501355	Č.TELECOM 3,50/08	B	5 992,2	1,17	66,13
16	CZ0003700551	ČEB 6,95/10	B	5 500,0	1,07	67,21
17	CZ0001000715	ST.DLUHOP. 7,95/04	A	5 000,0	0,97	68,18
18	CZ0003501140	RADIOMOBIL 8,20/04	C	5 000,0	0,97	69,15
19	CZ0001000632	ST.DLUHOP. 7,30/04	A	5 000,0	0,97	70,13
20	CZ0003501207	ŠKODA AUTO 7,25/05	B	4 995,0	0,97	71,10

1) A=Hlavní B=Vedlejší C=Volný  
 1) A=Main B=Secondary C=Free

2), resp. 3) Vztaheno k celkové tržní kapitalizaci akcií+PL, resp. obligací  
 2) and 3) Resp. related to the total market capitalization for shares+units and bonds

**EMISE AKCIÍ A PL S NEJVĚTŠÍM RŮSTEM KURZŮ (OBJEM OS NAD 50 000 Kč)**  
**ISSUES OF SHARES AND UNITS WITH THE HIGHEST PRICE RISE (ST VALUE ABOVE CZK 50,000)**

	ISIN	Název	1) Trh 1) Market	Kurz 31.10.03 Price 31.10.03	Kurz 28.11.03 Price 28.11.03	Změna (%) Change (%)	Objem OS (tis. Kč) Value ST (CZK 000s)	Objem OC (tis. Kč) Value OT (CZK 000s)	Celkem (tis. Kč) Total Value (CZK 000s)
1	CZ0005098251	ISPAT NOVÁ HUŤ	B	360,00	505,00	40,3	7 943	163 907	171 850
2	CZ0009054607	ČESKÉ RADIOKOMUN.	B	308,50	340,80	10,5	118 847	467 398	586 245
3	CZ0008002755	ČESKÁ POJIŠŤOVNA	B	7 600,00	8 300,00	9,2	762	0	762
4	CZ0005100651	OKD	C	257,20	280,00	8,9	1 162	0	1 162
5	AT0000652011	ERSTE BANK	A	3 056,00	3 073,00	0,6	1 192 683	264 058	1 456 740
6	CZ0009091500	UNIPETROL	A	62,87	63,07	0,3	394 590	650 633	1 045 223
7	CS0008418869	PHILIP MORRIS ČR	C	14 315,00	14 351,00	0,3	379 381	690 599	1 069 980
8	CZ0005078253	STČ ENERGETICKÁ	B	1 961,00	1 965,00	0,2	57	0	57
9									
10									
11									
12									
13									
14									
15									
16									
17									
18									
19									
20									

**EMISE AKCIÍ A PL S NEJVĚTŠÍM POKLESEM KURZŮ (OBJEM OS NAD 50 000 Kč)**  
**ISSUES OF SHARES AND UNITS WITH THE HIGHEST PRICE DECLINE (ST VALUE ABOVE CZK 50,000)**

	ISIN	Název	1) Trh 1) Market	Kurz 31.10.03 Price 31.10.03	Kurz 28.11.03 Price 28.11.03	Změna (%) Change (%)	Objem OS (tis. Kč) Value ST (CZK 000s)	Objem OC (tis. Kč) Value OT (CZK 000s)	Celkem (tis. Kč) Total Value (CZK 000s)
1	CZ0005103952	SOKOLOVSKÁ UHELNÁ	B	670,00	601,00	-10,3	592	0	592
2	CZ0005092858	SPOLEK CH.HUT.VÝR.	C	172,00	160,00	-7,0	51	0	51
3	CZ0008019106	KOMERČNÍ BANKA	A	2 461,00	2 291,00	-6,9	2 450 727	5 887 544	8 338 271
4	CZ0009093209	ČESKÝ TELECOM	A	277,50	262,70	-5,3	801 500	3 789 247	4 590 747
5	CZ0005112300	ČEZ	A	141,17	135,49	-4,0	1 181 166	2 708 693	3 889 859
6	CS0005022854	SSŽ	B	1 395,00	1 340,00	-3,9	153	0	153
7	CZ0005102350	SEVEROČESKÉ DOLY	B	865,00	850,00	-1,7	260	0	260
8	CS0005018456	TATRA	C	40,00	39,80	-0,5	116	0	116
9	CZ0005076950	VČ ENERGETIKA	B	2 552,00	2 550,00	-0,1	51	0	51
10									
11									
12									
13									
14									
15									
16									
17									
18									
19									
20									