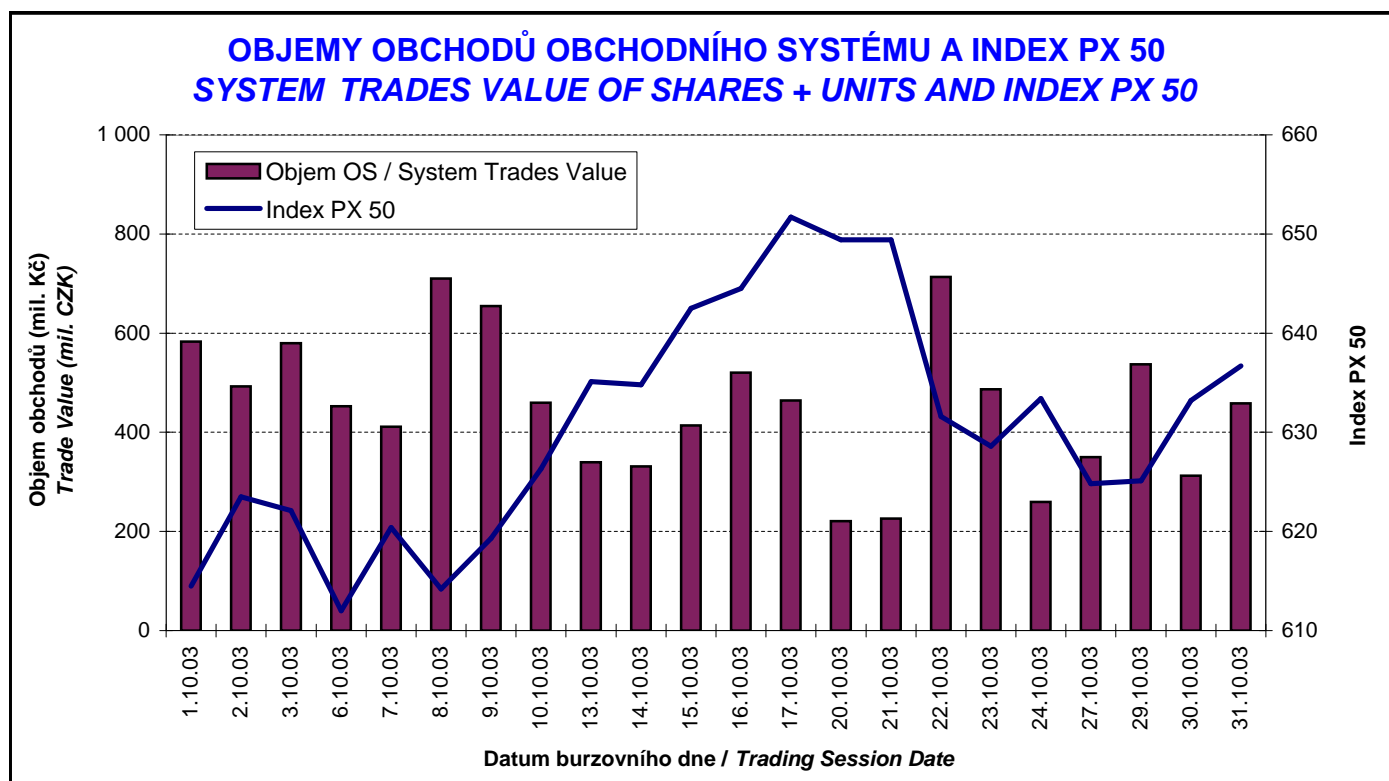




**BURZOVNÍ INDEXY V HODNOCENÉM MĚSÍCI**  
**EXCHANGE INDICES IN THE MONTH UNDER REVIEW**

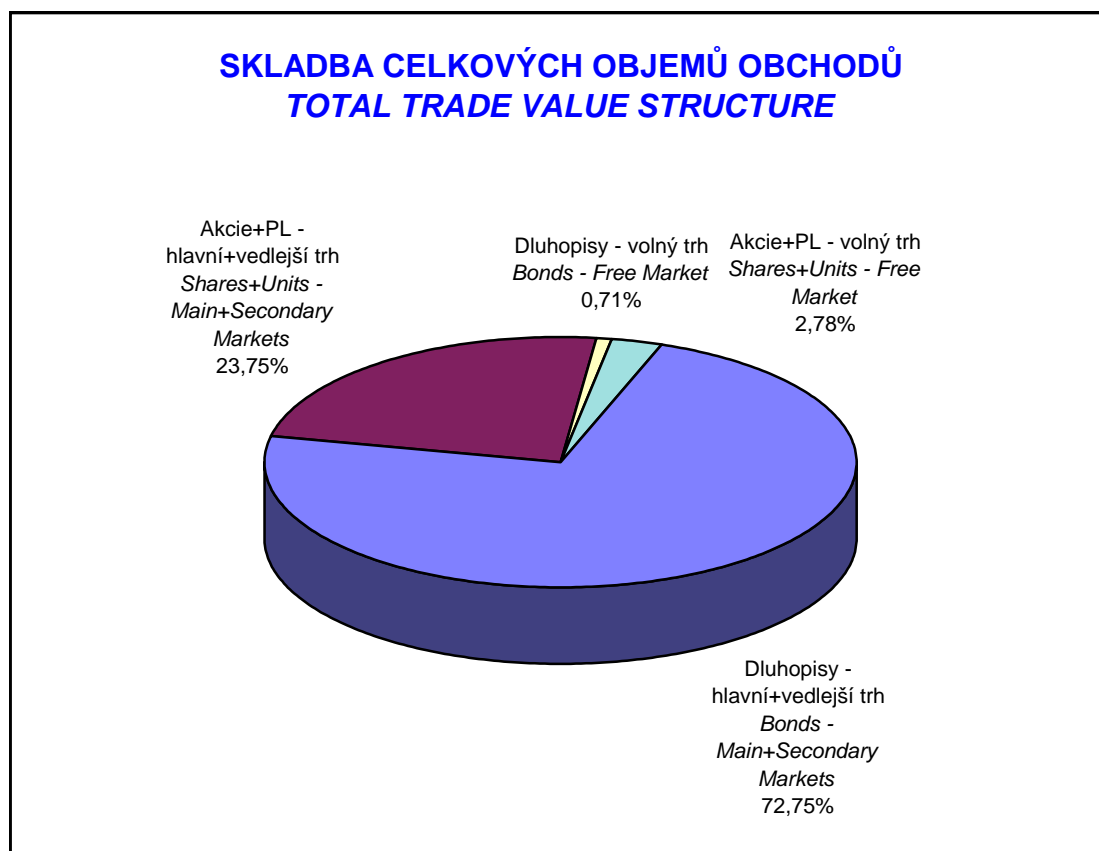
Index	Obor Sector	Hodnota (konec měsíce) Value (End of Month)	Měsíční změna (%) Monthly Change (%)	Roční změna (%) Annual Change (%)	Měsíční max. Monthly Max.	Datum max. Date of Max.	Měsíční min. Monthly Min.	Datum min. Date of Min.
PX 50		636,7	5,76	47,83	651,7	17.10.03	612,0	6.10.03
PX-D		1 585,4	6,78	47,08	1 626,4	17.10.03	1 511,1	6.10.03
PX-GLOB		790,4	5,84	46,02	804,0	17.10.03	758,0	6.10.03
B104	Těžba, zpracování nerostů a rud / Mining	1 230,8	15,32	142,91	1 234,6	30.10.03	1 100,9	6.10.03
B107	Chemický, farmaceut., guma / Chemicals, Pharmacy, Rubber	197,1	1,70	82,50	201,2	21.10.03	194,0	8.10.03
B108	Stavebnictví, stav. hmoty / Building	1 687,0	1,02	36,91	1 687,0	21.10.03	1 669,9	1.10.03
B110	Strojírenství / Mechanical Engineering	93,6	- 1,16	56,52	96,9	17.10.03	93,6	31.10.03
B111	Elektrotechnika, elektronika / Electrical Engineering, Electronics	494,4	- 0,54	32,97	497,1	1.10.03	491,7	7.10.03
B112	Energetika / Energy	830,2	2,67	45,29	847,0	21.10.03	817,0	29.10.03
B113	Doprava a spoje / Transportation	853,0	4,11	29,93	895,0	21.10.03	843,3	29.10.03
B114	Obchod / Trade	73,3	0,55	- 3,68	74,4	24.10.03	72,7	27.10.03
B115	Peněžnictví / Finance and Banking	1 447,8	7,94	49,58	1 463,7	17.10.03	1 339,8	6.10.03
B116	Služby / Services	596,9	1,43	27,71	596,9	15.10.03	591,9	1.10.03



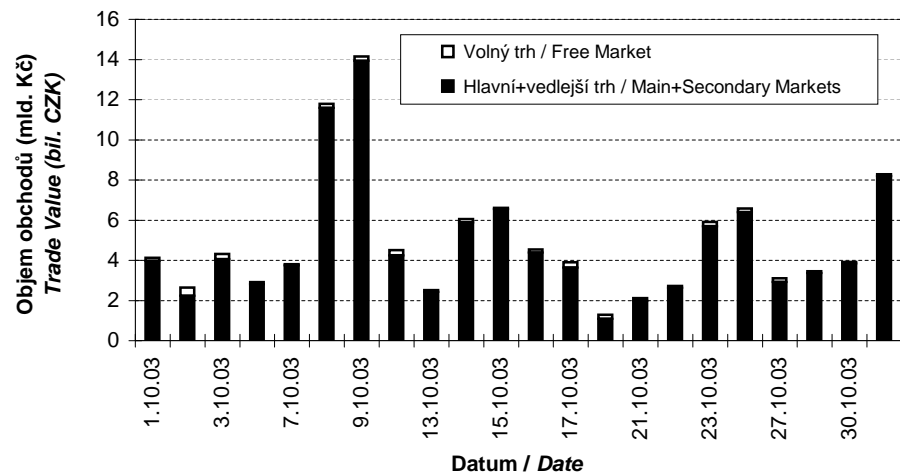
**PŘEHLED OBJEMŮ OBCHODŮ**  
**TRADE VALUE BY MARKET AND TYPE OF SECURITY**

Druh CP Securite Type		Dluhopisy Bonds		Akcie Shares		Podílové listy Units		Celkem All	
Trh Market		Objem (tis. Kč) Value (CZK 000s)	Počet (ks) Volume (pieces)	Objem (tis. Kč) Value (CZK 000s)	Počet (ks) Volume (pieces)	Objem (tis. Kč) Value (CZK 000s)	Počet (ks) Volume (pieces)	Objem (tis. Kč) Value (CZK 000s)	Počet (ks) Volume (pieces)
Hlavní Main	OS / ST	0,000	0	8 696 056,861	24 475 714	0,000	0	8 696 056,861	24 475 714
	OC / OT	77 419 303,028	7 223 609	16 549 610,889	56 785 383	0,000	0	93 968 913,916	64 008 992
	Celk./Total	77 419 303,028	7 223 609	25 245 667,749	81 261 097	0,000	0	102 664 970,777	88 484 706
Vedlejší Secondary	OS / ST	0,000	0	136 834,077	432 794	0,000	0	136 834,077	432 794
	OC / OT	2 116 187,043	59 662	583 682,564	1 855 972	0,000	0	2 699 869,608	1 915 634
	Celk./Total	2 116 187,043	59 662	720 516,641	2 288 766	0,000	0	2 836 703,685	2 348 428
Volný Free	OS / ST	1 257,463	112	1 141 726,103	95 933	0,000	0	1 142 983,566	96 045
	OC / OT	780 259,057	41 607	1 900 199,207	159 475	0,000	0	2 680 458,264	201 082
	Celk./Total	781 516,520	41 719	3 041 925,310	255 408	0,000	0	3 823 441,830	297 127
Celkem Total	OS / ST	1 257,463	112	9 974 617,041	25 004 441	0,000	0	9 975 874,504	25 004 553
	OC / OT	80 315 749,128	7 324 878	19 033 492,660	58 800 830	0,000	0	99 349 241,788	66 125 708
	Celk./Total	80 317 006,591	7 324 990	29 008 109,701	83 805 271	0,000	0	109 325 116,292	91 130 261

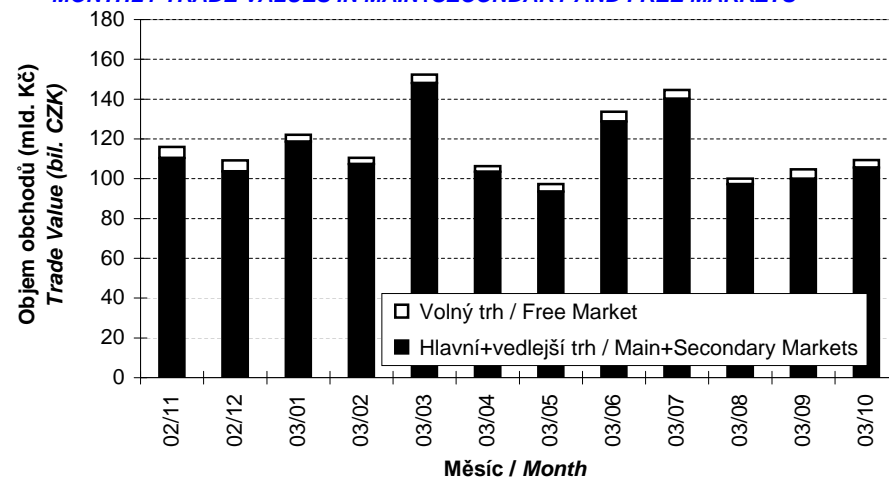
OS = Obchody obchodního systému, OC = Ostatní obchody členů burzy  
ST = System Trades, OT = Other Trades of PSE members



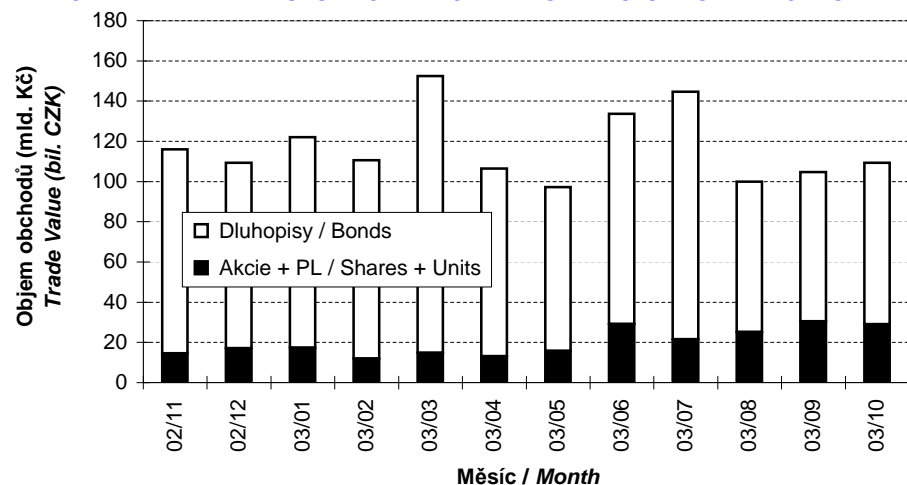
**OBJEMY OBCHODŮ V ČLENĚNÍ NA HLAVNÍ+VEDLEJŠÍ A VOLNÝ TRH  
TRADE VALUES IN MAIN+SECONDARY AND FREE MARKETS**



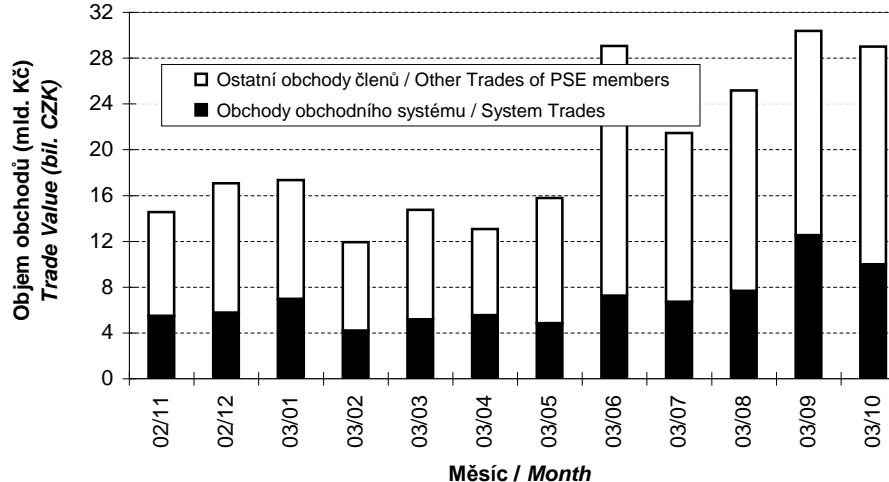
**MĚSÍČNÍ OBJEMY OBCHODŮ V ČLENĚNÍ NA HLAVNÍ+VEDLEJŠÍ A VOLNÝ TRH  
MONTHLY TRADE VALUES IN MAIN+SECONDARY AND FREE MARKETS**



**MĚSÍČNÍ OBJEMY OBCHODŮ V ČLENĚNÍ NA AKCIE+PL A DLUHOPISY  
MONTHLY TRADE VALUES BROKEN DOWN BY SHARES+UNITS AND BONDS**



**MĚSÍČNÍ OBJEMY OBCHODŮ V ČLENĚNÍ NA OS A OC - AKCIE+PL  
MONTHLY TRADE VALUES IN ST AND OT - SHARES+UNITS**



**OBOROVÉ OBJEMY OBCHODŮ AKCIÍ + PL A JEJICH PODÍLY NA CELKU  
SHARES+UNITS - TRADE VALUE BY SECTOR AND AS PERCENTAGE OF THE TOTAL VALUE**

Číslo No.	Obor Sector	Objem OS (mil. Kč) Value ST (mil. CZK)	Podíl (%) (%)	Objem OC (mil. Kč) Value OT (mil. CZK)	Podíl (%) (%)	Objem celkem (mil. Kč) Total Value (mil. CZK)	Podíl (%) (%)
1	Zemědělství / Agriculture	0,000	0,00	0,000	0,00	0,000	0,00
2	Výroba potravin / Food Production	0,000	0,00	0,000	0,00	0,000	0,00
3	Výroba nápojů a tabáku / Beverages & Tobacco	1 140,916	11,44	1 882,146	9,89	3 023,062	10,42
4	Těžba, zpracování nerostů a rud / Mining	2,122	0,02	1,160	0,01	3,282	0,01
5	Textilní, oděvní, kožedělný / Textiles	0,000	0,00	0,000	0,00	0,000	0,00
6	Dřevařský a papírenský / Wood and Paper	0,036	0,00	0,000	0,00	0,036	0,00
7	Chemický, farmaceut., guma / Chemicals, Pharmacy, Rubber	287,820	2,89	442,486	2,32	730,306	2,52
8	Stavebnictví, stav. hmoty / Building	0,000	0,00	19,856	0,10	19,856	0,07
9	Hutnictví, zpracování kovů / Metallurgy	3,757	0,04	0,000	0,00	3,757	0,01
10	Strojírenství / Mechanical Engineering	0,501	0,01	0,050	0,00	0,551	0,00
11	Elektrotechnika, elektronika / Electrical Engineering, Electronics	0,009	0,00	0,000	0,00	0,009	0,00
12	Energetika / Energy	2 053,172	20,58	4 145,653	21,78	6 198,825	21,37
13	Doprava a spoje / Transportation	1 037,673	10,40	5 522,447	29,01	6 560,121	22,61
14	Obchod / Trade	0,129	0,00	0,000	0,00	0,129	0,00
15	Peněžnictví / Finance and Banking	5 448,183	54,62	7 016,417	36,86	12 464,601	42,97
16	Služby / Services	0,297	0,00	3,277	0,02	3,574	0,01
17	Bižuterie, sklo a keramika / Jewelry, Glass, Ceramics	0,000	0,00	0,000	0,00	0,000	0,00
18	Investiční fondy / Investment Funds	0,000	0,00	0,000	0,00	0,000	0,00
19	Ostatní / Others	0,000	0,00	0,000	0,00	0,000	0,00

**INDIKÁTORY HLAVNÍHO A VEDLEJŠÍHO TRHU (KONEC MĚSÍCE)  
INDICATORS OF MAIN AND SECONDARY MARKETS (MONTH - END)**

Indikátor Indicator	P/E P/E	P/BV P/BV	Dividendový výnos (%) Dividend Yields (%)
Hodnota Value	13,66	1,02	7,15

**POČTY REGISTROVANÝCH EMISÍ (KONEC MĚSÍCE)  
NUMBER OF REGISTERED ISSUES (MONTH - END)**

	Dluhopisy Bonds	Akcie Shares	Podílové listy Units	Celkem Total
Hlavní trh / Main Market	29	5	0	34
Vedlejší trh / Secondary Market	19	35	0	54
Volný trh / Free Market	33	28	0	61
<b>Celkem / Total</b>	<b>81</b>	<b>68</b>	<b>0</b>	<b>149</b>

**EMISE AKCIÍ A PL S NEJVĚTŠÍMI CELKOVÝMI OBJEMY OBCHODŮ**  
**ISSUES OF SHARES + UNITS WITH THE HIGHEST TOTAL TRADE VALUE**

	ISIN	Název	1) Trh	Objem (mil. Kč)	Podíl 2) (%)	Kumul. 2) (%)
	ISIN	Issuer	1) Market	Value (mil. CZK)	2) (%)	Cumul. 2) (%)
1	CZ0008019106	KOMERČNÍ BANKA	A	10 828,075	37,33	37,33
2	CZ0005112300	ČEZ	A	6 180,612	21,31	58,63
3	CZ0009093209	ČESKÝ TELECOM	A	5 872,816	20,25	78,88
4	CS0008418869	PHILIP MORRIS ČR	C	3 023,040	10,42	89,30
5	AT0000652011	ERSTE BANK	A	1 633,867	5,63	94,93
6	CZ0009091500	UNIPETROL	A	730,297	2,52	97,45
7	CZ0009054607	ČESKÉ RADIOKOMUN.	B	687,305	2,37	99,82
8	CS0005022854	SSŽ	B	19,856	0,07	99,89
9	CS0008419750	ENERGOAQUA	C	18,072	0,06	99,95
10	CZ0005098251	ISPAT NOVÁ HUŤ	B	3,757	0,01	99,96
11	CS0008416251	PVT	B	3,574	0,01	99,98
12	CZ0005103952	SOKOLOVSKÁ UHELNÁ	B	2,637	0,01	99,99
13	CZ0008002755	ČESKÁ POJIŠŤOVNA	B	2,271	0,01	99,99
14	CZ0005102350	SEVEROČESKÉ DOLY	B	0,530	0,00	100,00
15	CS0005018456	TATRA	C	0,494	0,00	100,00
16	CZ0008002557	ŽIVNOSTENSKÁ BANKA	B	0,388	0,00	100,00
17	CS0008412458	METALIMEX	C	0,129	0,00	100,00
18	CZ0005076950	VČ ENERGETIKA	B	0,100	0,00	100,00
19	CZ0005100651	OKD	C	0,091	0,00	100,00
20	CS0005029156	ČESKÁ ZBROJOVKA	B	0,057	0,00	100,00

**EMISE AKCIÍ A PL S NEJVĚTŠÍMI OBJEMY OBCHODŮ OBCHODNÍHO SYSTÉMU**  
**ISSUES OF SHARES + UNITS WITH THE HIGHEST SYSTEM TRADE VALUE**

	ISIN	Název	1) Trh	Objem (mil. Kč)	Podíl 3) (%)	Kumul. 3) (%)
	ISIN	Issuer	1) Market	Value (mil. CZK)	3) (%)	Cumul. 3) (%)
1	CZ0008019106	KOMERČNÍ BANKA	A	4 176,969	41,88	41,88
2	CZ0005112300	ČEZ	A	2 053,013	20,58	62,46
3	AT0000652011	ERSTE BANK	A	1 268,555	12,72	75,18
4	CS0008418869	PHILIP MORRIS ČR	C	1 140,894	11,44	86,61
5	CZ0009093209	ČESKÝ TELECOM	A	909,708	9,12	95,73
6	CZ0009091500	UNIPETROL	A	287,811	2,89	98,62
7	CZ0009054607	ČESKÉ RADIOKOMUN.	B	127,965	1,28	99,90
8	CZ0005098251	ISPAT NOVÁ HUŤ	B	3,757	0,04	99,94
9	CZ0008002755	ČESKÁ POJIŠŤOVNA	B	2,271	0,02	99,96
10	CZ0005103952	SOKOLOVSKÁ UHELNÁ	B	1,477	0,01	99,98
11	CZ0005102350	SEVEROČESKÉ DOLY	B	0,530	0,01	99,98
12	CS0005018456	TATRA	C	0,494	0,00	99,99
13	CZ0008002557	ŽIVNOSTENSKÁ BANKA	B	0,388	0,00	99,99
14	CS0008416251	PVT	B	0,297	0,00	100,00
15	CS0008412458	METALIMEX	C	0,129	0,00	100,00
16	CZ0005076950	VČ ENERGETIKA	B	0,100	0,00	100,00
17	CZ0005100651	OKD	C	0,091	0,00	100,00
18	CZ0005005850	JČ PAPIRNY VĚTŘNÍ	C	0,036	0,00	100,00
19	CZ0005078253	STČ ENERGETICKÁ	B	0,025	0,00	100,00
20	CZ0005103457	ČESKOMORAVSKÉ DOLY	C	0,024	0,00	100,00

1) A=Hlavní B=Vedlejší C=Volný 2), resp. 3) Vztaheno k celk. objemu obchodů akcií+PL, resp. k objemu obchodů OS  
1) A=Main B=Secondary C=Free 2) and 3) Resp. related to the total trade value of shares+units and system trade value

**EMISE DLUHOPISŮ S NEJVĚTŠÍMI CELKOVÝMI OBJEMY OBCHODŮ**  
**BOND ISSUES WITH THE HIGHEST TOTAL TRADE VALUE**

	ISIN	Název	Trh	Objem	Podíl	Kumul.
	ISIN	Issue	Market	Value	(%)	(%)
				(mil. CZK)	(%)	(%)
1	CZ0001000814	ST.DLUHOP. 3,70/13	A	23 545,080	29,32	29,32
2	CZ0001000764	ST.DLUHOP. 6,55/11	A	10 107,034	12,58	41,90
3	CZ0001000749	ST.DLUHOP. 6,95/16	A	9 960,912	12,40	54,30
4	CZ0001000798	ST.DLUHOP. 2,90/08	A	8 586,974	10,69	64,99
5	CZ0001000822	ST.DLUHOP. 4,60/18	A	8 396,731	10,45	75,45
6	CZ0001000780	ST.DLUHOP. 3,00/06	A	4 838,361	6,02	81,47
7	CZ0001000731	ST.DLUHOP. 6,40/10	A	4 389,931	5,47	86,94
8	CZ0001000723	ST.DLUHOP. 6,30/07	A	2 555,715	3,18	90,12
9	CZ0001000772	ST.DLUHOP. 5,70/06	A	1 531,648	1,91	92,03
10	CZ0000000021	EIB 8,20/09	A	952,767	1,19	93,21
11	CZ0000000054	EIB 6,50/15	A	689,877	0,86	94,07
12	CZ0003501355	Č.TELECOM 3,50/08	B	587,635	0,73	94,80
13	CZ0001000756	ST.DLUHOP. 6,05/04	A	579,389	0,72	95,52
14	CZ0000000096	EIB 3,25/07	A	543,228	0,68	96,20
15	CZ0001000707	ST.DLUHOP. 6,75/05	A	440,850	0,55	96,75
16	CZ0003501348	ČEZ 3,35/08	B	326,469	0,41	97,16
17	CZ0003501207	ŠKODA AUTO 7,25/05	B	300,350	0,37	97,53
18	CZ0003700551	ČEB 6,95/10	B	239,826	0,30	97,83
19	CZ0001500094	HL.M.PRAHA VAR/11	B	199,126	0,25	98,08
20	CZ0003500605	MERO ČR 10,30/11	C	180,609	0,22	98,30

**SUMARIZACE TRŽNÍCH KAPITALIZACÍ (KONEC MĚSÍCE)**  
**MARKET CAPITALIZATION SUMMARY (MONTH - END)**

	Trh	Tržní kapitalizace	Počet emisí
	Market	Market Capitalization	Number of Issues
		(mil. CZK)	
<b>Akcie</b> <i>Shares</i>	<b>Hlavní / Main</b>	460 750,7	5
	<b>Vedlejší / Secondary</b>	115 876,3	35
	<b>Volný / Free</b>	52 577,5	28
	<b>Celkem / Total</b>	629 204,5	68
<b>Podílové listy</b> <i>Units</i>	<b>Hlavní / Main</b>	0,0	0
	<b>Vedlejší / Secondary</b>	0,0	0
	<b>Volný / Free</b>	0,0	0
	<b>Celkem / Total</b>	0,0	0
<b>Celkem</b> <i>Total</i>	<b>Hlavní / Main</b>	460 750,7	5
	<b>Vedlejší / Secondary</b>	115 876,3	35
	<b>Volný / Free</b>	52 577,5	28
	<b>Celkem / Total</b>	629 204,5	68
<b>Dluhopisy</b> <i>Bonds</i>	<b>Hlavní / Main</b>	354 551,3	29
	<b>Vedlejší / Secondary</b>	65 480,3	18
	<b>Volný / Free</b>	75 287,4	32
	<b>Celkem / Total</b>	495 319,0	79

1) A=Hlavní B=Vedlejší C=Volný  
 1) A=Main B=Secondary C=Free

2) Podíl a kumulovaný podíl se vztahují k celk. objemu obchodů obligací  
 2) Both percentage and cumulative percentage relate to the total trade value of bonds

**EMISE AKCIÍ A PL S NEJVĚTŠÍMI TRŽNÍMI KAPITALIZACEMI (KONEC MĚSÍCE)**  
**ISSUES OF SHARES+UNITS WITH THE HIGHEST MARKET CAPIT. (MONTH - END)**

	ISIN	Název	1) Trh	Tržní kapit. (mil. Kč)	Podíl 2) (%)	Kumul. 2) (%)
	ISIN	Issuer	1) Market	Market Capit. (mil. CZK)	2) (%)	Cumul. 2) (%)
1	AT0000652011	ERSTE BANK	A	182 825,5	29,06	29,06
2	CZ0008019106	KOMERČNÍ BANKA	A	93 542,2	14,87	43,92
3	CZ0009093209	ČESKÝ TELECOM	A	89 379,9	14,21	58,13
4	CZ0005112300	ČEZ	A	83 602,4	13,29	71,42
5	CS0008418869	PHILIP MORRIS ČR	C	27 394,6	4,35	75,77
6	CZ0008002755	ČESKÁ POJIŠŤOVNA	B	15 028,5	2,39	78,16
7	CZ0009091500	UNIPETROL	A	11 400,5	1,81	79,97
8	CZ0009054607	ČESKÉ RADIOKOMUN.	B	9 532,7	1,52	81,48
9	CZ0005078352	SM ENERGETIKA	B	7 196,3	1,14	82,63
10	CZ0005078154	PRAŽSKÁ ENERGETIKA	B	6 601,7	1,05	83,68
11	CZ0005077958	JM ENERGETIKA	B	6 572,3	1,04	84,72
12	CZ0005102350	SEVEROČESKÉ DOLY	B	6 501,8	1,03	85,76
13	CZ0005077354	ZČ ENERGETIKA	B	6 184,5	0,98	86,74
14	CZ0005100651	OKD	C	5 963,6	0,95	87,69
15	CZ0008002557	ŽIVNOSTENSKÁ BANKA	B	5 523,3	0,88	88,56
16	CZ0005078055	SČ ENERGETIKA	B	4 948,8	0,79	89,35
17	CZ0005078253	STČ ENERGETICKÁ	B	4 635,0	0,74	90,09
18	CZ0005098251	ISPAT NOVÁ HUŤ	B	4 460,5	0,71	90,80
19	CZ0005076950	VČ ENERGETIKA	B	4 359,8	0,69	91,49
20	CZ0005084459	SM PLYNÁRENSKA	B	4 196,0	0,67	92,16

**EMISE DLUHOPISŮ S NEJVĚTŠÍMI TRŽNÍMI KAPITALIZACEMI (KONEC MĚSÍCE)**  
**BOND ISSUES WITH THE HIGHEST MARKET CAPITAL. (MONTH - END)**

	ISIN	Název	1) Trh	Tržní kapit. (mil. Kč)	Podíl 3) (%)	Kumul. 3) (%)
	ISIN	Issue	1) Market	Market Capit. (mil. CZK)	3) (%)	Cumul. 3) (%)
1	CZ0001000764	ST.DLUHOP. 6,55/11	A	50 272,4	10,15	10,15
2	CZ0001000749	ST.DLUHOP. 6,95/16	A	35 000,0	7,07	17,22
3	CZ0001000814	ST.DLUHOP. 3,70/13	A	29 000,0	5,85	23,07
4	CZ0001000756	ST.DLUHOP. 6,05/04	A	29 000,0	5,85	28,93
5	CZ0001000772	ST.DLUHOP. 5,70/06	A	28 000,0	5,65	34,58
6	CZ0001000780	ST.DLUHOP. 3,00/06	A	26 000,0	5,25	39,83
7	CZ0001000798	ST.DLUHOP. 2,90/08	A	24 000,0	4,85	44,67
8	CZ0001000707	ST.DLUHOP. 6,75/05	A	22 000,0	4,44	49,11
9	CZ0001000731	ST.DLUHOP. 6,40/10	A	21 000,0	4,24	53,35
10	CZ0001000723	ST.DLUHOP. 6,30/07	A	20 110,0	4,06	57,41
11	CZ0001000822	ST.DLUHOP. 4,60/18	A	15 000,0	3,03	60,44
12	CZ0003700635	ČKA VAR/05	B	10 000,0	2,02	62,46
13	CZ0003700445	KOB 10,875/04	A	8 252,3	1,67	64,13
14	CZ0000000021	EIB 8,20/09	A	6 000,0	1,21	65,34
15	CZ0003501355	Č.TELECOM 3,50/08	B	5 992,2	1,21	66,55
16	CZ0003700551	ČEB 6,95/10	B	5 500,0	1,11	67,66
17	CZ0001000715	ST.DLUHOP. 7,95/04	A	5 000,0	1,01	68,67
18	CZ0003501140	RADIOMOBIL 8,20/04	C	5 000,0	1,01	69,68
19	CZ0001000632	ST.DLUHOP. 7,30/04	A	5 000,0	1,01	70,69
20	CZ0003501207	ŠKODA AUTO 7,25/05	B	4 995,0	1,01	71,70

1) A=Hlavní B=Vedlejší C=Volný  
 1) A=Main B=Secondary C=Free

2), resp. 3) Vztaheno k celkové tržní kapitalizaci akcií+PL, resp. obligací  
 2) and 3) Resp. related to the total market capitalization for shares+units and bonds



**EMISE AKCIÍ A PL S NEJVĚTŠÍM RŮSTEM KURZŮ (OBJEM OS NAD 50 000 Kč)**  
**ISSUES OF SHARES AND UNITS WITH THE HIGHEST PRICE RISE (ST VALUE ABOVE CZK 50,000)**

	ISIN	Název	1) Trh	Kurz 30.9.03	Kurz 31.10.03	Změna (%)	Objem OS (tis. Kč)	Objem OC (tis. Kč)	Celkem (tis. Kč)
	ISIN	Issuer	1) Market	Price 30.9.03	Price 31.10.03	Change (%)	Value ST (CZK 000s)	Value OT (CZK 000s)	Total Value (CZK 000s)
1	CZ0005100651	OKD	C	206,60	257,20	24,5	91	0	91
2	CZ0005103952	SOKOLOVSKÁ UHELNÁ	B	576,50	670,00	16,2	1 477	1 160	2 637
3	AT0000652011	ERSTE BANK	A	2 754,00	3 056,00	11,0	1 268 555	365 312	1 633 867
4	CZ0005098251	ISPAT NOVÁ HUŤ	B	326,00	360,00	10,4	3 757	0	3 757
5	CZ0009054607	ČESKÉ RADIOKOMUN.	B	280,50	308,50	10,0	127 965	559 340	687 305
6	CZ0005102350	SEVEROČESKÉ DOLY	B	800,00	865,00	8,1	530	0	530
7	CS0008418869	PHILIP MORRIS ČR	C	13 411,00	14 315,00	6,7	1 140 894	1 882 146	3 023 040
8	CZ0005112300	ČEZ	A	134,79	141,17	4,7	2 053 013	4 127 599	6 180 612
9	CZ0008019106	KOMERČNÍ BANKA	A	2 354,00	2 461,00	4,5	4 176 969	6 651 106	10 828 075
10	CZ0009093209	ČESKÝ TELECOM	A	268,00	277,50	3,5	909 708	4 963 108	5 872 816
11	CZ0008002755	ČESKÁ POJIŠŤOVNA	B	7 350,00	7 600,00	3,4	2 271	0	2 271
12	CS0008416251	PVT	B	2 020,00	2 050,00	1,5	297	3 277	3 574
13	CZ0009091500	UNIPETROL	A	62,84	62,87	0,0	287 811	442 486	730 297
14									
15									
16									
17									
18									
19									
20									

**EMISE AKCIÍ A PL S NEJVĚTŠÍM POKLESEM KURZŮ (OBJEM OS NAD 50 000 Kč)**  
**ISSUES OF SHARES AND UNITS WITH THE HIGHEST PRICE DECLINE (ST VALUE ABOVE CZK 50,000)**

	ISIN	Název	1) Trh	Kurz 30.9.03	Kurz 31.10.03	Změna (%)	Objem OS (tis. Kč)	Objem OC (tis. Kč)	Celkem (tis. Kč)
	ISIN	Issuer	1) Market	Price 30.9.03	Price 31.10.03	Change (%)	Value ST (CZK 000s)	Value OT (CZK 000s)	Total Value (CZK 000s)
1	CZ0008002557	ŽIVNOSTENSKÁ BANKA	B	4 563,00	4 060,00	- 11,0	388	0	388
2	CZ0005076950	VČ ENERGETIKA	B	2 838,00	2 552,00	- 10,1	100	0	100
3	CS0005018456	TATRA	C	43,11	40,00	- 7,2	494	0	494
4	CS0008412458	METALIMEX	C	2 059,00	1 990,00	- 3,4	129	0	129
5									
6									
7									
8									
9									
10									
11									
12									
13									
14									
15									
16									
17									
18									
19									
20									