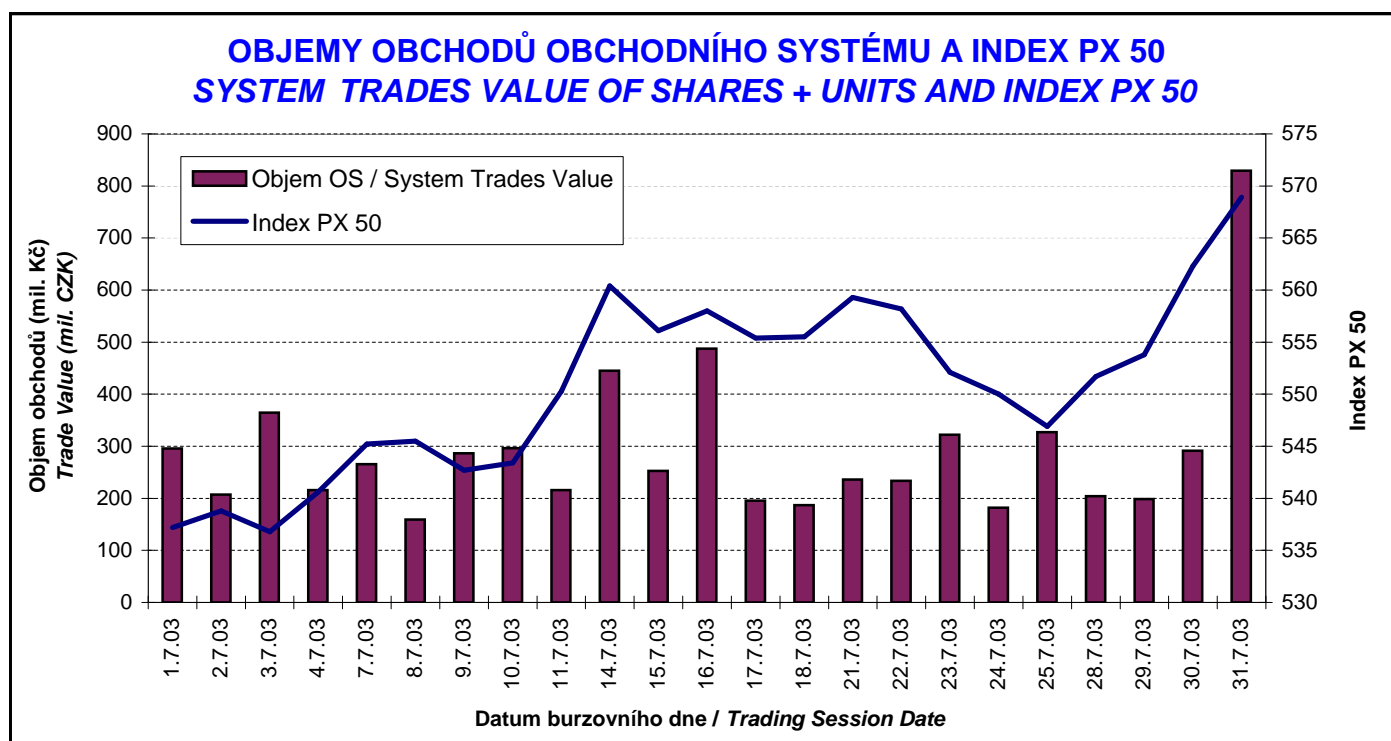




BURZOVNÍ INDEXY V HODNOCENÉM MĚSÍCI
EXCHANGE INDICES IN THE MONTH UNDER REVIEW

Index	Obor Sector	Hodnota (konec měsíce) Value (End of Month)	Měsíční změna (%) Monthly Change (%)	Roční změna (%) Annual Change (%)	Měsíční max. Monthly Max.	Datum max. Date of Max.	Měsíční min. Monthly Min.	Datum min. Date of Min.
PX 50		568,9	6,32	26,34	568,9	31.7.03	536,8	3.7.03
PX-D		1 404,5	5,87	21,20	1 404,5	31.7.03	1 326,3	1.7.03
PX-GLOB		708,5	5,26	29,45	708,5	31.7.03	673,9	3.7.03
BI04	Těžba, zpracování nerostů a rud / Mining	979,0	5,98	99,51	979,0	31.7.03	937,9	1.7.03
BI07	Chemický, farmaceut., guma / Chemicals, Pharmacy, Rubber	175,0	12,83	51,25	175,6	18.7.03	159,8	1.7.03
BI08	Stavebnictví, stav. hmoty / Building	1 777,8	1,77	63,52	1 783,0	15.7.03	1 746,8	1.7.03
BI10	Strojírenství / Mechanical Engineering	96,6	9,90	46,14	96,6	29.7.03	87,9	1.7.03
BI11	Elektrotechnika, elektronika / Electrical Engineering, Electronics	509,9	5,44	40,78	509,9	24.7.03	483,6	1.7.03
BI12	Energetika / Energy	754,6	8,11	35,18	754,6	31.7.03	696,5	1.7.03
BI13	Doprava a spoje / Transportation	878,8	3,88	3,78	878,8	31.7.03	815,6	3.7.03
BI14	Obchod / Trade	71,7	-1,65	-7,24	72,9	1.7.03	71,7	25.7.03
BI15	Peněžnictví / Finance and Banking	1 221,3	4,31	37,92	1 234,1	14.7.03	1 174,0	1.7.03
BI16	Služby / Services	561,3	0,14	22,77	561,3	29.7.03	548,7	18.7.03

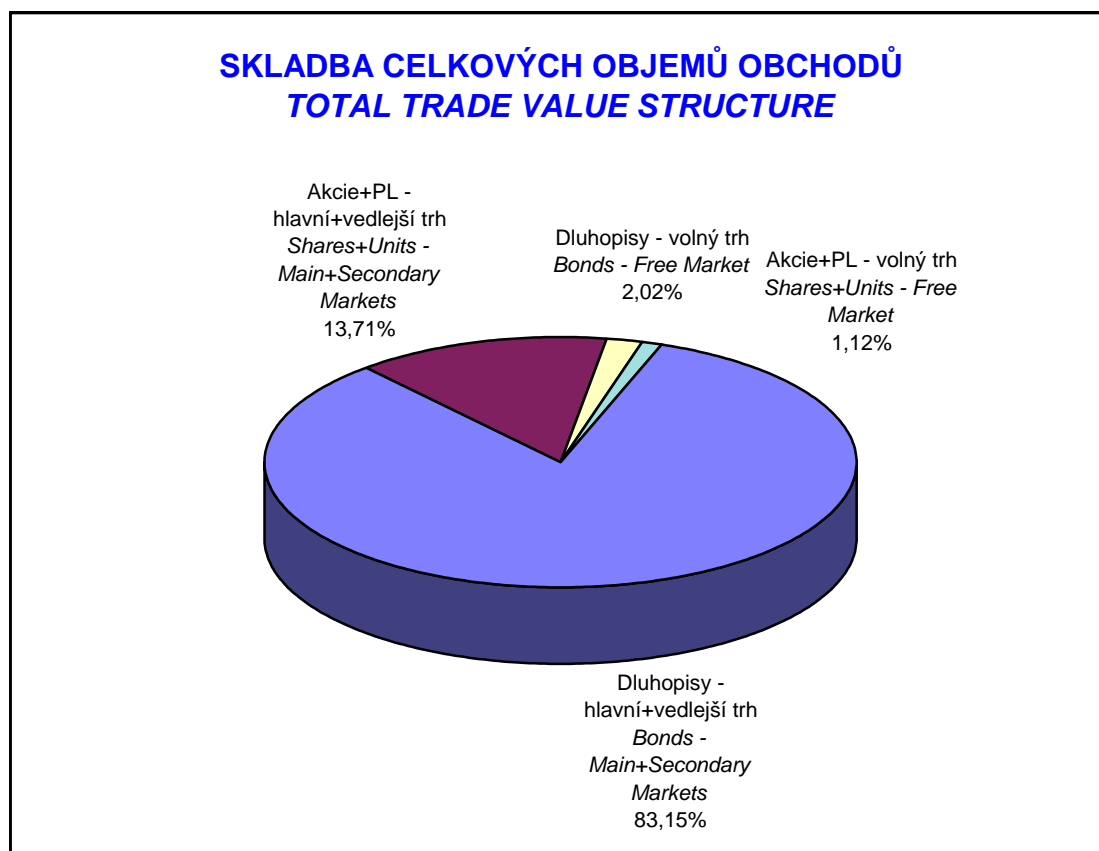


PŘEHLED OBJEMŮ OBCHODŮ
TRADE VALUE BY MARKET AND TYPE OF SECURITY

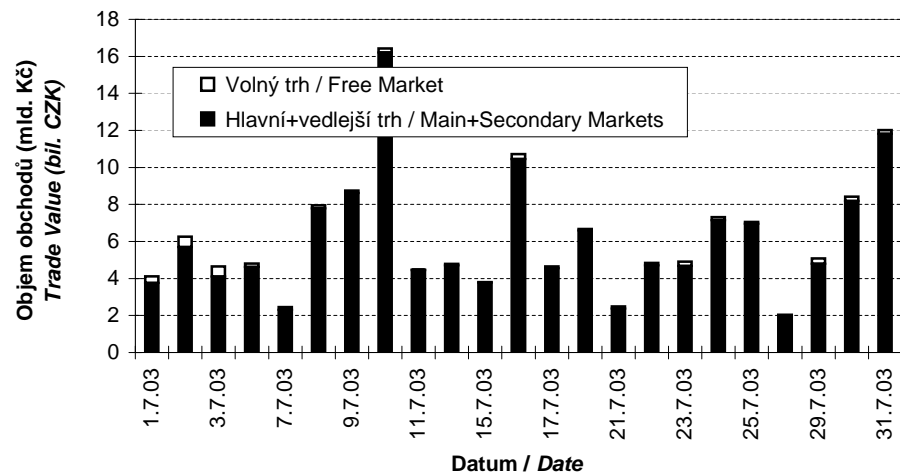
Druh CP Securite Type		Dluhopisy Bonds		Akcie Shares		Podílové listy Units		Celkem All	
Trh Market		Objem (tis. Kč) Value (CZK 000s)	Počet (ks) Volume (pieces)	Objem (tis. Kč) Value (CZK 000s)	Počet (ks) Volume (pieces)	Objem (tis. Kč) Value (CZK 000s)	Počet (ks) Volume (pieces)	Objem (tis. Kč) Value (CZK 000s)	Počet (ks) Volume (pieces)
Hlavní Main	OS / ST	0,000	0	5 616 766,144	19 095 571	0,000	0	5 616 766,144	19 095 571
	OC / OT	115 421 602,233	9 772 441	13 087 590,616	51 877 210	0,000	0	128 509 192,849	61 649 651
	Celk./Total	115 421 602,233	9 772 441	18 704 356,759	70 972 781	0,000	0	134 125 958,993	80 745 222
Vedlejší Secondary	OS / ST	0,000	0	151 214,901	592 188	0,000	0	151 214,901	592 188
	OC / OT	4 878 639,536	196 035	986 465,402	1 368 059	0,000	0	5 865 104,938	1 564 094
	Celk./Total	4 878 639,536	196 035	1 137 680,302	1 960 247	0,000	0	6 016 319,838	2 156 282
Volný Free	OS / ST	0,000	0	930 544,947	90 567	0,000	0	930 544,947	90 567
	OC / OT	2 922 360,641	141 171	687 733,922	52 491	0,000	0	3 610 094,563	193 662
	Celk./Total	2 922 360,641	141 171	1 618 278,869	143 058	0,000	0	4 540 639,510	284 229
Celkem Total	OS / ST	0,000	0	6 698 525,991	19 778 326	0,000	0	6 698 525,991	19 778 326
	OC / OT	123 222 602,411	10 109 647	14 761 789,939	53 297 760	0,000	0	137 984 392,350	63 407 407
	Celk./Total	123 222 602,411	10 109 647	21 460 315,931	73 076 086	0,000	0	144 682 918,342	83 185 733

OS = Obchody obchodního systému, OC = Ostatní obchody členů burzy

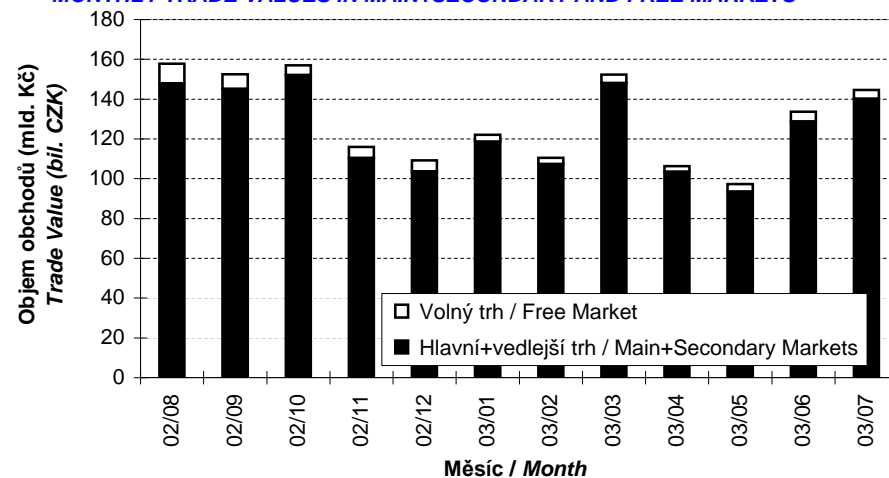
ST = System Trades, OT = Other Trades of PSE members



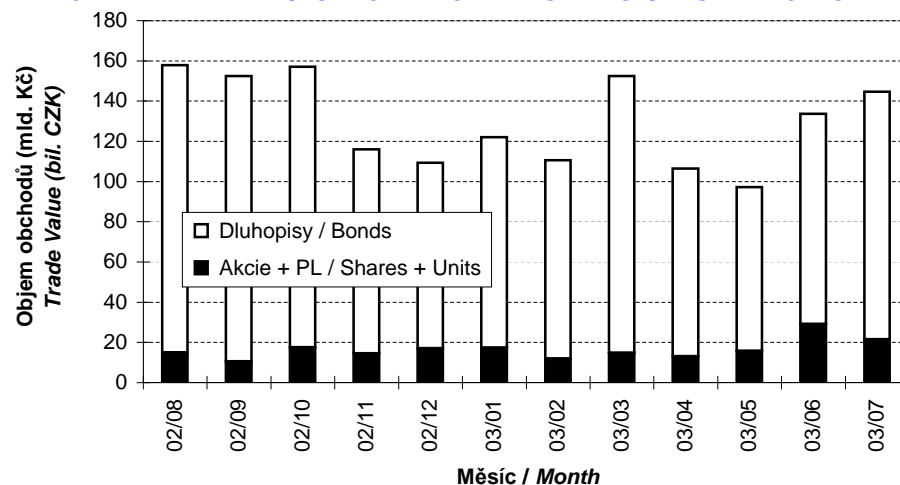
**OBJEMY OBCHODŮ V ČLENĚNÍ NA HLAVNÍ+VEDLEJŠÍ A VOLNÝ TRH
TRADE VALUES IN MAIN+SECONDARY AND FREE MARKETS**



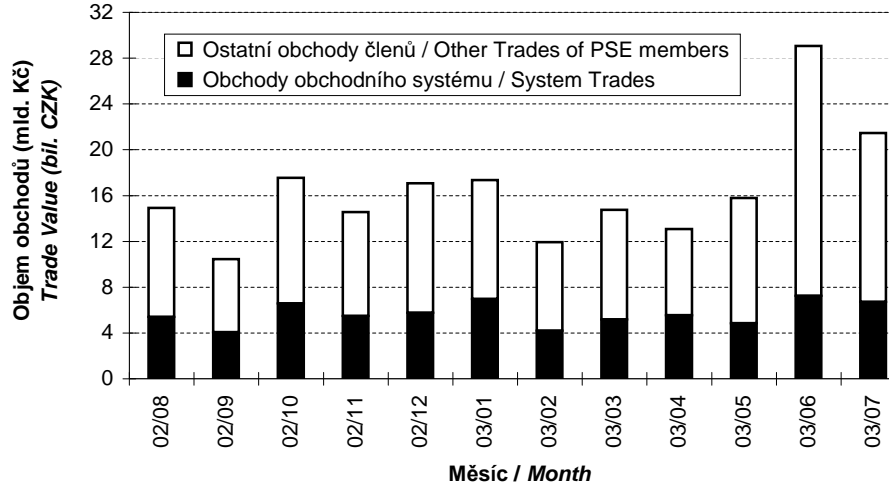
**MĚSÍČNÍ OBJEMY OBCHODŮ V ČLENĚNÍ NA HLAVNÍ+VEDLEJŠÍ A VOLNÝ TRH
MONTHLY TRADE VALUES IN MAIN+SECONDARY AND FREE MARKETS**



**MĚSÍČNÍ OBJEMY OBCHODŮ V ČLENĚNÍ NA AKCIE+PL A DLUHOPISY
MONTHLY TRADE VALUES BROKEN DOWN BY SHARES+UNITS AND BONDS**



**MĚSÍČNÍ OBJEMY OBCHODŮ V ČLENĚNÍ NA OS A OC - AKCIE+PL
MONTHLY TRADE VALUES IN ST AND OT - SHARES+UNITS**



**OBOROVÉ OBJEMY OBCHODŮ AKCIÍ + PL A JEJICH PODÍLY NA CELKU
SHARES+UNITS - TRADE VALUE BY SECTOR AND AS PERCENTAGE OF THE TOTAL VALUE**

Číslo No.	Obor Sector	Objem OS (mil. Kč) Value ST (mil. CZK)	Podíl (%) (%)	Objem OC (mil. Kč) Value OT (mil. CZK)	Podíl (%) (%)	Objem celkem (mil. Kč) Total Value (mil. CZK)	Podíl (%) (%)
1	Zemědělství / Agriculture	0,000	0,00	0,000	0,00	0,000	0,00
2	Výroba potravin / Food Production	0,004	0,00	0,000	0,00	0,004	0,00
3	Výroba nápojů a tabáku / Beverages & Tobacco	853,146	12,74	686,757	4,65	1 539,903	7,18
4	Těžba, zpracování nerostů a rud / Mining	2,472	0,04	34,146	0,23	36,618	0,17
5	Textilní, oděvní, kožedělný / Textiles	0,228	0,00	0,000	0,00	0,228	0,00
6	Dřevařský a papírenský / Wood and Paper	0,000	0,00	0,000	0,00	0,000	0,00
7	Chemický, farmaceut., guma / Chemicals, Pharmacy, Rubber	246,634	3,68	633,200	4,29	879,833	4,10
8	Stavebnictví, stav. hmoty / Building	0,060	0,00	82,332	0,56	82,392	0,38
9	Hutnictví, zpracování kovů / Metallurgy	18,669	0,28	0,000	0,00	18,669	0,09
10	Strojírenství / Mechanical Engineering	0,003	0,00	0,000	0,00	0,003	0,00
11	Elektrotechnika, elektronika / Electrical Engineering, Electronics	76,260	1,14	0,000	0,00	76,260	0,36
12	Energetika / Energy	1 266,006	18,90	2 663,110	18,04	3 929,116	18,31
13	Doprava a spoje / Transportation	681,778	10,18	4 302,762	29,15	4 984,541	23,23
14	Obchod / Trade	0,043	0,00	0,000	0,00	0,043	0,00
15	Peněžnictví / Finance and Banking	3 553,055	53,04	6 359,482	43,08	9 912,537	46,19
16	Služby / Services	0,165	0,00	0,000	0,00	0,165	0,00
17	Bižuterie, sklo a keramika / Jewelry, Glass, Ceramics	0,000	0,00	0,000	0,00	0,000	0,00
18	Investiční fondy / Investment Funds	0,000	0,00	0,000	0,00	0,000	0,00
19	Ostatní / Others	0,002	0,00	0,000	0,00	0,002	0,00

**INDIKÁTORY HLAVNÍHO A VEDLEJŠÍHO TRHU (KONEC MĚSÍCE)
INDICATORS OF MAIN AND SECONDARY MARKETS (MONTH - END)**

Indikátor Indicator	P/E P/E	P/BV P/BV	Dividendový výnos (%) Dividend Yields (%)
Hodnota Value	12,64	0,96	7,67

**POČTY REGISTROVANÝCH EMISÍ (KONEC MĚSÍCE)
NUMBER OF REGISTERED ISSUES (MONTH - END)**

	Dluhopisy Bonds	Akcie Shares	Podílové listy Units	Celkem Total
Hlavní trh / Main Market	26	5	0	31
Vedlejší trh / Secondary Market	19	37	0	56
Volný trh / Free Market	32	29	0	61
Celkem / Total	77	71	0	148

EMISE AKCIÍ A PL S NEJVĚTŠÍMI CELKOVÝMI OBJEMY OBCHODŮ
ISSUES OF SHARES + UNITS WITH THE HIGHEST TOTAL TRADE VALUE

	ISIN	Název	1) Trh	Objem (mil. Kč)	Podíl 2) (%)	Kumul. 2) (%)
	ISIN	Issuer	1) Market	Value (mil. CZK)	2) (%)	Cumul. 2) (%)
1	CZ0008019106	KOMERČNÍ BANKA	A	8 927,150	41,60	41,60
2	CZ0009093209	ČESKÝ TELECOM	A	4 613,799	21,50	63,10
3	CZ0005112300	ČEZ	A	3 926,134	18,29	81,39
4	CS0008418869	PHILIP MORRIS ČR	C	1 539,722	7,17	88,57
5	CZ0009091500	UNIPETROL	A	877,873	4,09	92,66
6	CZ0008002755	ČESKÁ POJIŠŤOVNA	B	625,932	2,92	95,57
7	CZ0009054607	ČESKÉ RADIOKOMUN.	B	370,742	1,73	97,30
8	AT0000652011	ERSTE BANK	A	359,400	1,67	98,98
9	CZ0005006502	METROSTAV	B	81,437	0,38	99,36
10	CS0005034156	KABLO ELEKTRO	C	76,260	0,36	99,71
11	CZ0005103952	SOKOLOVSKÁ UHELNÁ	B	32,131	0,15	99,86
12	CZ0005098251	ISPAT NOVÁ HUŤ	B	18,669	0,09	99,95
13	CZ0005102350	SEVEROČESKÉ DOLY	B	4,469	0,02	99,97
14	CZ0005078253	STČ ENERGETICKÁ	B	2,864	0,01	99,98
15	CZ0005091355	PARAMO	C	1,955	0,01	99,99
16	CS0005022854	SSŽ	B	0,895	0,00	100,00
17	CZ0005018259	SLEZAN FRÝDEK-MÍS.	C	0,228	0,00	100,00
18	CZ0005111054	PRAŽSKÉ PIVOVARY	B	0,181	0,00	100,00
19	CS0008416251	PVT	B	0,120	0,00	100,00
20	CS0005028554	ŽS BRNO	B	0,060	0,00	100,00

EMISE AKCIÍ A PL S NEJVĚTŠÍMI OBJEMY OBCHODŮ OBCHODNÍHO SYSTÉMU
ISSUES OF SHARES + UNITS WITH THE HIGHEST SYSTEM TRADE VALUE

	ISIN	Název	1) Trh	Objem (mil. Kč)	Podíl 3) (%)	Kumul. 3) (%)
	ISIN	Issuer	1) Market	Value (mil. CZK)	3) (%)	Cumul. 3) (%)
1	CZ0008019106	KOMERČNÍ BANKA	A	3 261,216	48,69	48,69
2	CZ0005112300	ČEZ	A	1 265,874	18,90	67,58
3	CS0008418869	PHILIP MORRIS ČR	C	852,965	12,73	80,32
4	CZ0009093209	ČESKÝ TELECOM	A	555,724	8,30	88,61
5	AT0000652011	ERSTE BANK	A	288,302	4,30	92,92
6	CZ0009091500	UNIPETROL	A	245,650	3,67	96,58
7	CZ0009054607	ČESKÉ RADIOKOMUN.	B	126,055	1,88	98,47
8	CS0005034156	KABLO ELEKTRO	C	76,260	1,14	99,60
9	CZ0005098251	ISPAT NOVÁ HUŤ	B	18,669	0,28	99,88
10	CZ0008002755	ČESKÁ POJIŠŤOVNA	B	3,483	0,05	99,94
11	CZ0005102350	SEVEROČESKÉ DOLY	B	2,196	0,03	99,97
12	CZ0005091355	PARAMO	C	0,979	0,01	99,98
13	CZ0005103952	SOKOLOVSKÁ UHELNÁ	B	0,258	0,00	99,99
14	CZ0005018259	SLEZAN FRÝDEK-MÍS.	C	0,228	0,00	99,99
15	CZ0005111054	PRAŽSKÉ PIVOVARY	B	0,181	0,00	99,99
16	CS0008416251	PVT	B	0,120	0,00	99,99
17	CS0005028554	ŽS BRNO	B	0,060	0,00	100,00
18	CZ0008002557	ŽIVNOSTENSKÁ BANKA	B	0,055	0,00	100,00
19	CS0008412458	METALIMEX	C	0,042	0,00	100,00
20	CZ0009055158	PRAŽSKÉ SLUŽBY	C	0,040	0,00	100,00

1) A=Hlavní B=Vedlejší C=Volný 2), resp. 3) Vztaheno k celk. objemu obchodů akcií+PL, resp. k objemu obchodů OS
1) A=Main B=Secondary C=Free 2) and 3) Resp. related to the total trade value of shares+units and system trade value

EMISE DLUHOPISŮ S NEJVĚTŠÍMI CELKOVÝMI OBJEMY OBCHODŮ
BOND ISSUES WITH THE HIGHEST TOTAL TRADE VALUE

	ISIN	Název	Trh	Objem	Podíl	Kumul.
	ISIN	Issue	Market	(mil. Kč)	(%)	(%)
				Value		Cumul.
				(mil. CZK)	(%)	(%)
1	CZ0001000764	ST.DLUHOP. 6,55/11	A	30 913,587	25,09	25,09
2	CZ0001000749	ST.DLUHOP. 6,95/16	A	22 878,609	18,57	43,65
3	CZ0001000814	ST.DLUHOP. 3,70/13	A	18 908,908	15,35	59,00
4	CZ0001000798	ST.DLUHOP. 2,90/08	A	14 023,032	11,38	70,38
5	CZ0001000731	ST.DLUHOP. 6,40/10	A	7 573,867	6,15	76,53
6	CZ0001000772	ST.DLUHOP. 5,70/06	A	6 068,962	4,93	81,45
7	CZ0001000723	ST.DLUHOP. 6,30/07	A	4 433,893	3,60	85,05
8	CZ0001000780	ST.DLUHOP. 3,00/06	A	3 405,671	2,76	87,81
9	CZ0003501355	Č.TELECOM 3,50/08	B	1 867,350	1,52	89,33
10	CZ0000000153	EIB VAR/13	A	1 516,303	1,23	90,56
11	CZ0001000756	ST.DLUHOP. 6,05/04	A	1 455,719	1,18	91,74
12	CZ0000000054	EIB 6,50/15	A	1 408,797	1,14	92,88
13	CZ0000000021	EIB 8,20/09	A	1 089,899	0,88	93,77
14	CZ0003500605	MERO ČR 10,30/11	C	1 053,755	0,86	94,62
15	CZ0003501306	Č.TELECOM 4,55/05	B	795,032	0,65	95,27
16	CZ0000000096	EIB 3,25/07	A	718,320	0,58	95,85
17	CZ0003700627	ČKA 5,05/07	B	543,345	0,44	96,29
18	CZ0003501348	ČEZ 3,35/08	B	530,525	0,43	96,72
19	CZ0002000094	HZL ČMHB 8,90/04	C	430,688	0,35	97,07
20	CZ0003700528	KB 8,00/04	C	404,913	0,33	97,40

SUMARIZACE TRŽNÍCH KAPITALIZACÍ (KONEC MĚSÍCE)
MARKET CAPITALIZATION SUMMARY (MONTH - END)

	Trh	Tržní kapitalizace	Počet emisí
	Market	(mil. Kč)	
		Market Capitalization	Number
		(mil. CZK)	of Issues
Akcie <i>Shares</i>	Hlavní / Main	406 714,0	5
	Vedlejší / Secondary	110 851,0	37
	Volný / Free	49 016,3	29
	Celkem / Total	566 581,3	71
Podílové listy <i>Units</i>	Hlavní / Main	0,0	0
	Vedlejší / Secondary	0,0	0
	Volný / Free	0,0	0
	Celkem / Total	0,0	0
Celkem <i>Total</i>	Hlavní / Main	406 714,0	5
	Vedlejší / Secondary	110 851,0	37
	Volný / Free	49 016,3	29
	Celkem / Total	566 581,3	71
Dluhopisy <i>Bonds</i>	Hlavní / Main	319 051,3	26
	Vedlejší / Secondary	65 480,3	18
	Volný / Free	71 803,7	31
	Celkem / Total	456 335,3	75

1) A=Hlavní B=Vedlejší C=Volný
 1) A=Main B=Secondary C=Free

2) Podíl a kumulovaný podíl se vztahují k celk. objemu obchodů obligací
 2) Both percentage and cumulative percentage relate to the total trade value of bonds

EMISE AKCIÍ A PL S NEJVĚTŠÍMI TRŽNÍMI KAPITALIZACEMI (KONEC MĚSÍCE)
ISSUES OF SHARES+UNITS WITH THE HIGHEST MARKET CAPIT. (MONTH - END)

	ISIN	Název	1) Trh	Tržní kapit. (mil. Kč)	Podíl 2) (%)	Kumul. 2) (%)
	ISIN	Issuer	1) Market	Market Capit. (mil. CZK)	2) (%)	Cumul. 2) (%)
1	AT0000652011	ERSTE BANK	A	149 802,1	26,44	26,44
2	CZ0009093209	ČESKÝ TELECOM	A	93 824,8	16,56	43,00
3	CZ0008019106	KOMERČNÍ BANKA	A	80 618,9	14,23	57,23
4	CZ0005112300	ČEZ	A	71 651,6	12,65	69,87
5	CS0008418869	PHILIP MORRIS ČR	C	26 066,5	4,60	74,48
6	CZ0008002755	ČESKÁ POJIŠŤOVNA	B	13 842,1	2,44	76,92
7	CZ0009091500	UNIPETROL	A	10 816,6	1,91	78,83
8	CZ0009054607	ČESKÉ RADIOKOMUN.	B	8 095,8	1,43	80,26
9	CZ0005077958	JM ENERGETIKA	B	6 246,0	1,10	81,36
10	CZ0005078352	SM ENERGETIKA	B	6 225,2	1,10	82,46
11	CZ0008002557	ŽIVNOSTENSKÁ BANKA	B	6 189,9	1,09	83,55
12	CZ0005077354	ZČ ENERGETIKA	B	6 094,4	1,08	84,63
13	CZ0005078154	PRAŽSKÁ ENERGETIKA	B	6 004,1	1,06	85,69
14	CZ0005102350	SEVEROČESKÉ DOLY	B	5 847,8	1,03	86,72
15	CZ0005078055	SČ ENERGETIKA	B	4 981,1	0,88	87,60
16	CZ0005076950	VČ ENERGETIKA	B	4 617,8	0,82	88,41
17	CZ0005078253	STČ ENERGETICKÁ	B	4 493,2	0,79	89,20
18	CZ0005084459	SM PLYNÁRENSKÁ	B	4 196,0	0,74	89,95
19	CZ0005100651	OKD	C	4 138,8	0,73	90,68
20	CZ0005078956	JM PLYNÁRENSKA	B	3 931,8	0,69	91,37

EMISE DLUHOPISŮ S NEJVĚTŠÍMI TRŽNÍMI KAPITALIZACEMI (KONEC MĚSÍCE)
BOND ISSUES WITH THE HIGHEST MARKET CAPITAL. (MONTH - END)

	ISIN	Název	1) Trh	Tržní kapit. (mil. Kč)	Podíl 3) (%)	Kumul. 3) (%)
	ISIN	Issue	1) Market	Market Capit. (mil. CZK)	3) (%)	Cumul. 3) (%)
1	CZ0001000764	ST.DLUHOP. 6,55/11	A	50 272,4	11,02	11,02
2	CZ0001000749	ST.DLUHOP. 6,95/16	A	35 000,0	7,67	18,69
3	CZ0001000756	ST.DLUHOP. 6,05/04	A	29 000,0	6,35	25,04
4	CZ0001000772	ST.DLUHOP. 5,70/06	A	28 000,0	6,14	31,18
5	CZ0001000798	ST.DLUHOP. 2,90/08	A	24 000,0	5,26	36,44
6	CZ0001000707	ST.DLUHOP. 6,75/05	A	22 000,0	4,82	41,26
7	CZ0001000780	ST.DLUHOP. 3,00/06	A	22 000,0	4,82	46,08
8	CZ0001000731	ST.DLUHOP. 6,40/10	A	21 000,0	4,60	50,68
9	CZ0001000723	ST.DLUHOP. 6,30/07	A	20 110,0	4,41	55,09
10	CZ0001000814	ST.DLUHOP. 3,70/13	A	14 000,0	3,07	58,16
11	CZ0003700635	ČKA VAR/05	B	10 000,0	2,19	60,35
12	CZ0003700445	KOB 10,875/04	A	8 252,3	1,81	62,15
13	CZ0000000021	EIB 8,20/09	A	6 000,0	1,31	63,47
14	CZ0003501355	Č.TELECOM 3,50/08	B	5 992,2	1,31	64,78
15	CZ0003700551	ČEB 6,95/10	B	5 500,0	1,21	65,99
16	CZ0001000632	ST.DLUHOP. 7,30/04	A	5 000,0	1,10	67,08
17	CZ0003501140	RADIOMOBIL 8,20/04	C	5 000,0	1,10	68,18
18	CZ0001000715	ST.DLUHOP. 7,95/04	A	5 000,0	1,10	69,28
19	CZ0003501207	ŠKODA AUTO 7,25/05	B	4 995,0	1,09	70,37
20	CZ0003700627	ČKA 5,05/07	B	4 975,0	1,09	71,46

1) A=Hlavní B=Vedlejší C=Volný
 1) A=Main B=Secondary C=Free

2), resp. 3) Vztaheno k celkové tržní kapitalizaci akcií+PL, resp. obligací
 2) and 3) Resp. related to the total market capitalization for shares+units and bonds

EMISE AKCIÍ A PL S NEJVĚTŠÍM RŮSTEM KURZŮ (OBJEM OS NAD 50 000 Kč)
ISSUES OF SHARES AND UNITS WITH THE HIGHEST PRICE RISE (ST VALUE ABOVE CZK 50,000)

	ISIN	Název	1) Trh	Kurz	Kurz	Změna	Objem OS	Objem OC	Celkem
	ISIN	Issuer	1) Market	30.6.03 Price	31.7.03 Price	(%) Change	(tis. Kč) Value ST	(tis. Kč) Value OT	(tis. Kč) Total Value
				30.6.03	31.7.03	(%)	(CZK 000s)	(CZK 000s)	(CZK 000s)
1	CZ0005098251	ISPAT NOVÁ HUŤ	B	145,00	237,60	63,9	18 669	0	18 669
2	CZ0009091500	UNIPETROL	A	51,34	59,65	16,2	245 650	632 223	877 873
3	CS0005028554	ŽS BRNO	B	905,00	1 047,00	15,7	60	0	60
4	CZ0005112300	ČEZ	A	105,64	120,99	14,5	1 265 874	2 660 260	3 926 134
5	CZ0009054607	ČESKÉ RADIOKOMUN.	B	230,50	262,00	13,7	126 055	244 687	370 742
6	CS0005034156	KABLO ELEKTRO	C	2 904,00	3 150,00	8,5	76 260	0	76 260
7	CZ0005018259	SLEZAN FRÝDEK-MÍS.	C	450,00	485,00	7,8	228	0	228
8	CZ0008019106	KOMERČNÍ BANKA	A	1 985,00	2 121,00	6,9	3 261 216	5 665 934	8 927 150
9	CZ0008002755	ČESKÁ POJIŠŤOVNA	B	6 600,00	7 000,00	6,1	3 483	622 450	625 932
10	CZ0005103952	SOKOLOVSKÁ UHELNÁ	B	500,00	521,00	4,2	258	31 873	32 131
11	CS0008416251	PVT	B	1 924,00	2 000,00	4,0	120	0	120
12	AT0000652011	ERSTE BANK	A	2 427,00	2 504,00	3,2	288 302	71 099	359 400
13	CZ0009093209	ČESKÝ TELECOM	A	282,50	291,30	3,1	555 724	4 058 075	4 613 799
14	CZ0008002557	ŽIVNOSTENSKÁ BANKA	B	4 490,00	4 550,00	1,3	55	0	55
15	CZ0005102350	SEVEROČESKÉ DOLY	B	770,00	778,00	1,0	2 196	2 273	4 469
16	CS0008418869	PHILIP MORRIS ČR	C	13 483,00	13 621,00	1,0	852 965	686 757	1 539 722
17									
18									
19									
20									

EMISE AKCIÍ A PL S NEJVĚTŠÍM POKLESEM KURZŮ (OBJEM OS NAD 50 000 Kč)
ISSUES OF SHARES AND UNITS WITH THE HIGHEST PRICE DECLINE (ST VALUE ABOVE CZK 50,000)

	ISIN	Název	1) Trh	Kurz	Kurz	Změna	Objem OS	Objem OC	Celkem
	ISIN	Issuer	1) Market	30.6.03 Price	31.7.03 Price	(%) Change	(tis. Kč) Value ST	(tis. Kč) Value OT	(tis. Kč) Total Value
				30.6.03	31.7.03	(%)	(CZK 000s)	(CZK 000s)	(CZK 000s)
1	CZ0005091355	PARAMO	C	483,30	467,50	-3,3	979	977	1 955
2									
3									
4									
5									
6									
7									
8									
9									
10									
11									
12									
13									
14									
15									
16									
17									
18									
19									
20									