



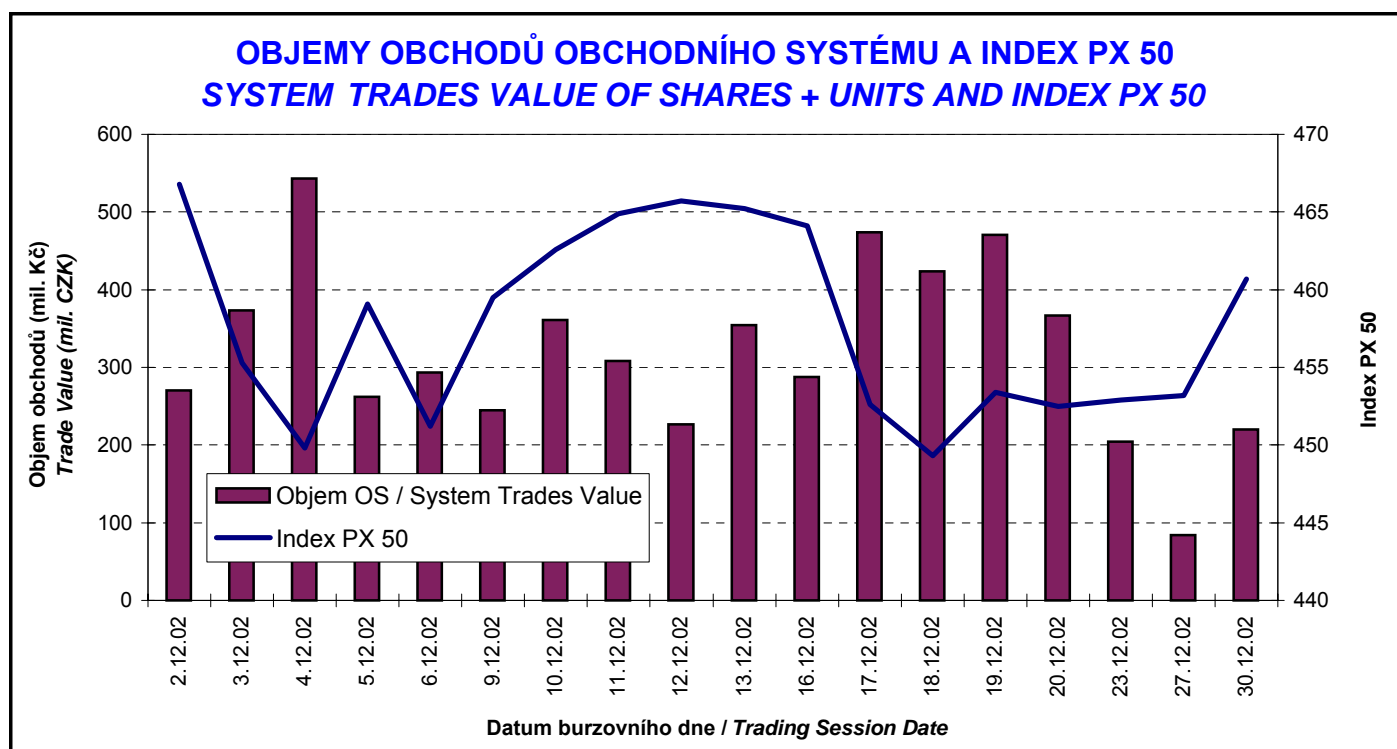
BURZA CENNÝCH PAPIRŮ PRAHA PRAGUE STOCK EXCHANGE

Měsíční statistika / Monthly Statistics

Prosinec 2002
December 2002

BURZOVNÍ INDEXY V HODNOCENÉM MĚSÍCI EXCHANGE INDICES IN THE MONTH UNDER REVIEW

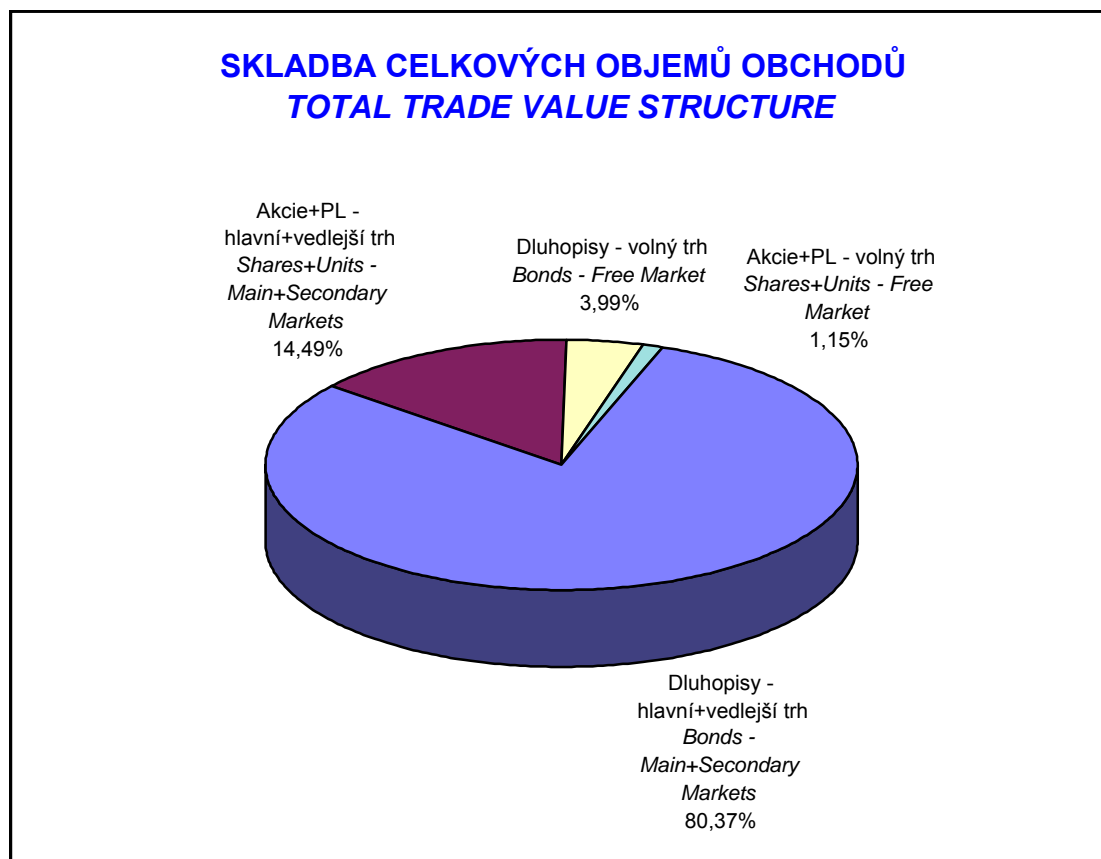
Index	Obor Sector	Hodnota (konec měsíce) Value (End of Month)	Měsíční změna (%) Monthly Change (%)	Roční změna (%) Annual Change (%)	Měsíční max. Monthly Max.	Datum max. Date of Max.	Měsíční min. Monthly Min.	Datum min. Date of Min.
PX 50		460,7	-0,75	16,75	466,8	2.12.02	449,3	18.12.02
PX-D		1 166,4	0,41	9,46	1 178,0	16.12.02	1 130,4	4.12.02
PX-GLOB		576,8	0,89	17,02	579,7	16.12.02	561,0	4.12.02
BI03	Výroba nápojů a tabáku /Beverages & Tobacco	1 224,1	-0,33	39,23	1 237,7	3.12.02	1 136,1	17.12.02
BI04	Těžba, zpracování nerostů a rud /Mining	553,8	6,68	58,09	553,8	30.12.02	518,3	5.12.02
BI07	Chemický, farmaceut., guma / Chemicals, Pharmacy, Rubber	110,7	-1,86	-6,19	111,5	2.12.02	106,9	20.12.02
BI08	Stavebnictví, stav. hmoty /Building	1 332,6	6,48	54,29	1 332,6	30.12.02	1 251,5	2.12.02
BI10	Strojrenství / Mechanical Engineering	62,1	3,67	30,74	62,1	20.12.02	60,8	2.12.02
BI11	Elektrotechnika, elektronika / Electrical Engineering, Electronics	359,3	0,00	25,94	359,3	2.12.02	359,3	2.12.02
BI12	Energetika / Energy	590,0	1,20	30,68	594,9	16.12.02	569,9	4.12.02
BI13	Doprava a spoje /Transportation	730,5	-15,20	-32,66	849,1	2.12.02	708,3	27.12.02
BI14	Obchod / Trade	76,2	-2,06	28,28	77,8	2.12.02	76,2	27.12.02
BI15	Peněžnictví / Finance and Banking	1 042,5	8,27	54,58	1 042,5	30.12.02	970,2	4.12.02
BI16	Služby / Services	455,2	2,92	12,67	471,2	4.12.02	442,3	2.12.02



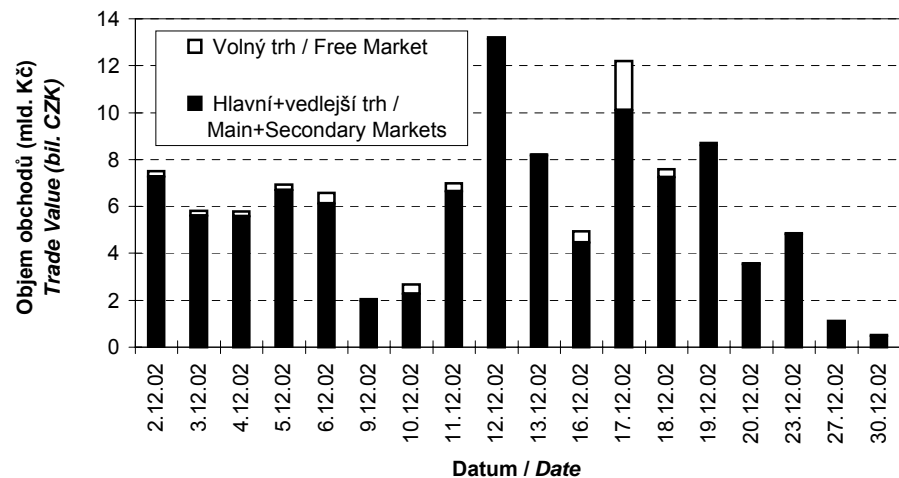
PŘEHLED OBJEMŮ OBCHODŮ
TRADE VALUE BY MARKET AND TYPE OF SECURITY

Druh CP Securite Type		Dluhopisy Bonds		Akcie Shares		Podílové listy Units		Celkem All	
Trh Market		Objem (tis. Kč) Value (CZK 000s)	Počet (ks) Volume (pieces)	Objem (tis. Kč) Value (CZK 000s)	Počet (ks) Volume (pieces)	Objem (tis. Kč) Value (CZK 000s)	Počet (ks) Volume (pieces)	Objem (tis. Kč) Value (CZK 000s)	Počet (ks) Volume (pieces)
Hlavní Main	OS / ST	2 805,448	268	5 266 154,060	16 684 578	0,000	0	5 268 959,508	16 684 846
	OC / OT	83 072 619,373	6 744 538	10 324 231,388	38 365 346	0,000	0	93 396 850,760	45 109 884
	Celk./Total	83 075 424,821	6 744 806	15 590 385,448	55 049 924	0,000	0	98 665 810,269	61 794 730
Vedlejší Secondary	OS / ST	0,000	0	42 485,544	211 515	0,000	0	42 485,544	211 515
	OC / OT	4 735 339,455	221 807	198 693,016	983 553	0,000	0	4 934 032,471	1 205 360
	Celk./Total	4 735 339,455	221 807	241 178,560	1 195 068	0,000	0	4 976 518,015	1 416 875
Volný Free	OS / ST	0,000	0	455 960,146	42 093	0,000	0	455 960,146	42 093
	OC / OT	4 364 745,082	332 362	801 785,850	74 124	0,000	0	5 166 530,932	406 486
	Celk./Total	4 364 745,082	332 362	1 257 745,996	116 217	0,000	0	5 622 491,078	448 579
Celkem Total	OS / ST	2 805,448	268	5 764 599,749	16 938 186	0,000	0	5 767 405,198	16 938 454
	OC / OT	92 172 703,910	7 298 707	11 324 710,254	39 423 023	0,000	0	103 497 414,164	46 721 730
	Celk./Total	92 175 509,358	7 298 975	17 089 310,003	56 361 209	0,000	0	109 264 819,362	63 660 184

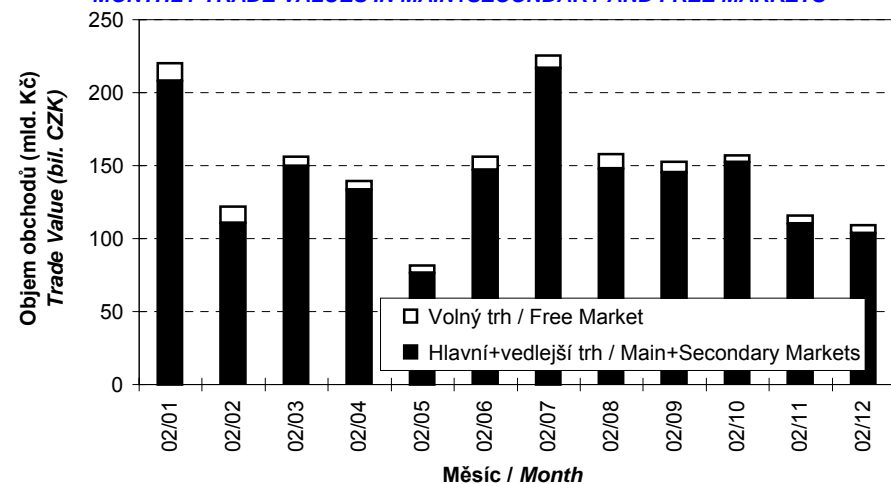
OS = Obchody obchodního systému, OC = Ostatní obchody členů burzy
ST = System Trades, OT = Other Trades of PSE members



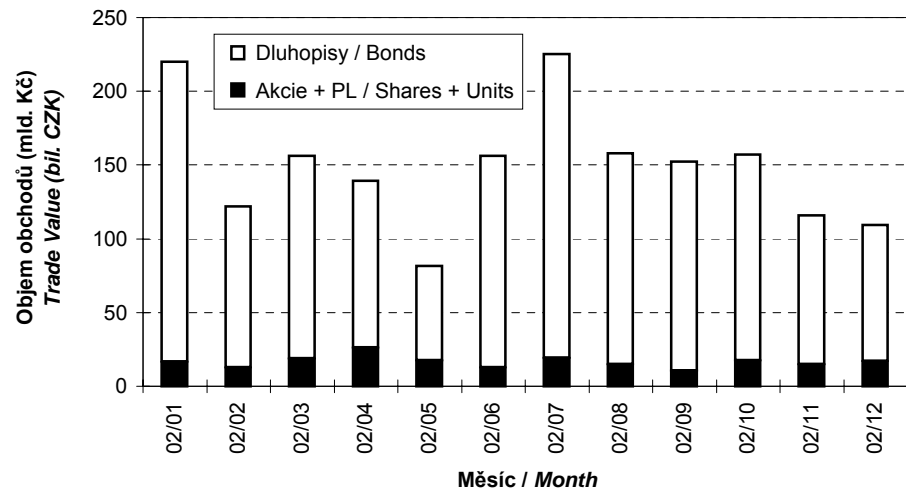
**OBJEMY OBCHODŮ V ČLENĚNÍ NA HLAVNÍ+VEDLEJŠÍ A VOLNÝ TRH
TRADE VALUES IN MAIN+SECONDARY AND FREE MARKETS**



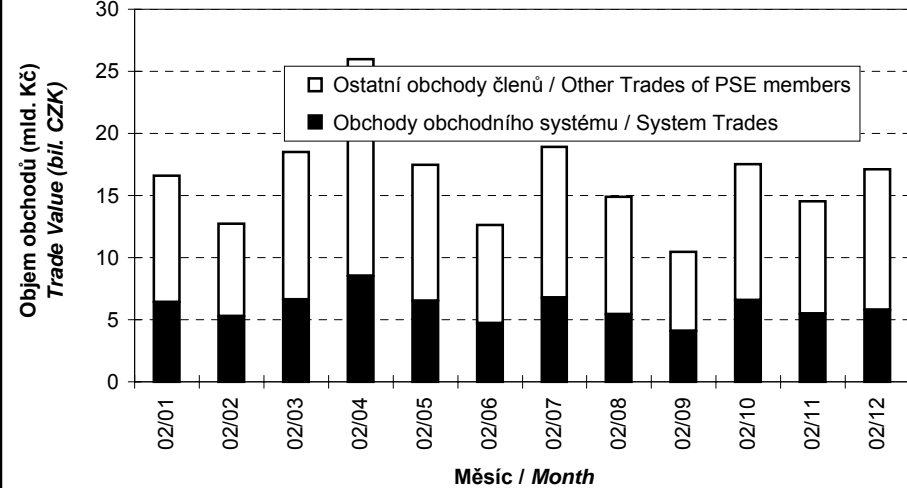
**MĚSÍČNÍ OBJEMY OBCHODŮ V ČLENĚNÍ NA HLAVNÍ+VEDLEJŠÍ A VOLNÝ TRH
MONTHLY TRADE VALUES IN MAIN+SECONDARY AND FREE MARKETS**



**MĚSÍČNÍ OBJEMY OBCHODŮ V ČLENĚNÍ NA AKCIE+PL A DLUHOPISY
MONTHLY TRADE VALUES BROKEN DOWN BY SHARES+UNITS AND BONDS**



**MĚSÍČNÍ OBJEMY OBCHODŮ V ČLENĚNÍ NA OS A OC - AKCIE+PL
MONTHLY TRADE VALUES IN ST AND OT - SHARES+UNITS**



OBOROVÉ OBJEMY OBCHODŮ AKCIÍ + PL A JEJICH PODÍLY NA CELKU
SHARES+UNITS - TRADE VALUE BY SECTOR AND AS PERCENTAGE OF THE TOTAL VALUE

Číslo No.	Obor Sector	Objem OS (mil. Kč) Value ST (mil. CZK)	Podíl (%) (%)	Objem OC (mil. Kč) Value OT (mil. CZK)	Podíl (%) (%)	Objem celkem (mil. Kč) Total Value (mil. CZK)	Podíl (%) (%)
1	Zemědělství / Agriculture	0,000	0,00	0,000	0,00	0,000	0,00
2	Výroba potravin / Food Production	0,015	0,00	0,000	0,00	0,015	0,00
3	Výroba nápojů a tabáku / Beverages & Tobacco	455,933	7,91	801,786	7,08	1 257,719	7,36
4	Těžba, zpracování nerostů a rud / Mining	0,041	0,00	6,295	0,06	6,336	0,04
5	Textilní, oděvní, kožedělný / Textiles	0,000	0,00	0,000	0,00	0,000	0,00
6	Dřevařský a papírenský / Wood and Paper	0,000	0,00	0,000	0,00	0,000	0,00
7	Chemický, farmaceut., guma / Chemicals, Pharmacy, Rubber	42,646	0,74	100,307	0,89	142,954	0,84
8	Stavebnictví, stav. hmoty / Building	0,857	0,01	6,054	0,05	6,911	0,04
9	Hutnictví, zpracování kovů / Metallurgy	0,116	0,00	0,000	0,00	0,116	0,00
10	Strojírenství / Mechanical Engineering	0,031	0,00	0,191	0,00	0,221	0,00
11	Elektrotechnika, elektronika / Electrical Engineering, Electronics	0,015	0,00	0,000	0,00	0,015	0,00
12	Energetika / Energy	1 075,465	18,66	2 179,164	19,24	3 254,629	19,04
13	Doprava a spoje / Transportation	511,847	8,88	2 504,759	22,12	3 016,606	17,65
14	Obchod / Trade	0,002	0,00	0,000	0,00	0,002	0,00
15	Peněžnictví / Finance and Banking	3 675,997	63,77	5 716,673	50,48	9 392,671	54,96
16	Služby / Services	0,826	0,01	0,000	0,00	0,826	0,00
17	Bižuterie, sklo a keramika / Jewelry, Glass, Ceramics	0,000	0,00	0,000	0,00	0,000	0,00
18	Investiční fondy / Investment Funds	0,807	0,01	9,481	0,08	10,288	0,06
19	Ostatní / Others	0,000	0,00	0,000	0,00	0,000	0,00

INDIKÁTORY HLAVNÍHO A VEDLEJŠÍHO TRHU (KONEC MĚSÍCE)
INDICATORS OF MAIN AND SECONDARY MARKETS (MONTH - END)

Indikátor Indicator	P/E P/E	P/BV P/BV	Dividendový výnos (%) Dividend Yields (%)
Hodnota Value	8,14	1,44	3,62

POČTY REGISTROVANÝCH EMISÍ (KONEC MĚSÍCE)
NUMBER OF REGISTERED ISSUES (MONTH - END)

	Dluhopisy Bonds	Akcie Shares	Podílové listy Units	Celkem Total
Hlavní trh / Main Market	20	5	0	25
Vedlejší trh / Secondary Market	18	41	0	59
Volný trh / Free Market	36	33	0	69
Celkem / Total	74	79	0	153

**EMISE AKCIÍ A PL S NEJVĚTŠÍMI CELKOVÝMI OBJEMY OBCHODŮ
ISSUES OF SHARES + UNITS WITH THE HIGHEST TOTAL TRADE VALUE**

	ISIN	Název	1) Trh	Objem (mil. Kč)	Podíl 2) (%)	Kumul. 2) (%)
	ISIN	Issuer	1) Market	Value (mil. CZK)	2) (%)	Cumul. 2) (%)
1	CZ0008019106	KOMERČNÍ BANKA	A	8 739,106	51,14	51,14
2	CZ0005112300	ČEZ	A	3 254,543	19,04	70,18
3	CZ0009093209	ČESKÝ TELECOM	A	2 801,156	16,39	86,57
4	CS0008418869	PHILIP MORRIS ČR	C	1 257,719	7,36	93,93
5	AT0000652011	ERSTE BANK	A	652,630	3,82	97,75
6	CZ0009054607	ČESKÉ RADIOKOMUN.	B	215,450	1,26	99,01
7	CZ0009091500	UNIPETROL	A	142,950	0,84	99,85
8	CZ0008011301	IF BOHATSTVÍ	B	10,288	0,06	99,91
9	CZ0005103952	SOKOLOVSKÁ UHELNÁ	B	6,334	0,04	99,95
10	CZ0005006502	METROSTAV	B	5,960	0,03	99,98
11	CS0005028554	ŽS BRNO	B	0,951	0,01	99,99
12	CS0008416251	PVT	B	0,804	0,00	99,99
13	CZ0008002557	ŽIVNOSTENSKÁ BANKA	B	0,802	0,00	100,00
14	CS0005031152	ŽĎAS	B	0,221	0,00	100,00
15	CZ0008002755	ČESKÁ POJIŠŤOVNA	B	0,129	0,00	100,00
16	CZ0005098251	NOVÁ HUŤ	B	0,116	0,00	100,00
17	CZ0005077354	ZČ ENERGETIKA	B	0,061	0,00	100,00
18	CZ0005078253	STČ ENERGETICKÁ	B	0,021	0,00	100,00
19	CZ0009055158	PRAŽSKÉ SLUŽBY	C	0,016	0,00	100,00
20	CS0005005156	ETA	B	0,015	0,00	100,00

**EMISE AKCIÍ A PL S NEJVĚTŠÍMI OBJEMY OBCHODŮ OBCHODNÍHO SYSTÉMU
ISSUES OF SHARES + UNITS WITH THE HIGHEST SYSTEM TRADE VALUE**

	ISIN	Název	1) Trh	Objem (mil. Kč)	Podíl 3) (%)	Kumul. 3) (%)
	ISIN	Issuer	1) Market	Value (mil. CZK)	3) (%)	Cumul. 3) (%)
1	CZ0008019106	KOMERČNÍ BANKA	A	3 315,698	57,52	57,52
2	CZ0005112300	ČEZ	A	1 075,380	18,65	76,17
3	CZ0009093209	ČESKÝ TELECOM	A	472,986	8,21	84,38
4	CS0008418869	PHILIP MORRIS ČR	C	455,933	7,91	92,29
5	AT0000652011	ERSTE BANK	A	359,448	6,24	98,52
6	CZ0009091500	UNIPETROL	A	42,643	0,74	99,26
7	CZ0009054607	ČESKÉ RADIOKOMUN.	B	38,861	0,67	99,94
8	CZ0005006502	METROSTAV	B	0,857	0,01	99,95
9	CZ0008011301	IF BOHATSTVÍ	B	0,807	0,01	99,97
10	CS0008416251	PVT	B	0,804	0,01	99,98
11	CZ0008002557	ŽIVNOSTENSKÁ BANKA	B	0,802	0,01	99,99
12	CZ0005098251	NOVÁ HUŤ	B	0,116	0,00	100,00
13	CZ0005077354	ZČ ENERGETIKA	B	0,061	0,00	100,00
14	CZ0008002755	ČESKÁ POJIŠŤOVNA	B	0,046	0,00	100,00
15	CZ0005103952	SOKOLOVSKÁ UHELNÁ	B	0,039	0,00	100,00
16	CS0005031152	ŽĎAS	B	0,031	0,00	100,00
17	CZ0005078253	STČ ENERGETICKÁ	B	0,021	0,00	100,00
18	CZ0009055158	PRAŽSKÉ SLUŽBY	C	0,016	0,00	100,00
19	CS0005005156	ETA	B	0,015	0,00	100,00
20	CS0008420550	MADETA	B	0,014	0,00	100,00

1) A=Hlavní B=Vedlejší C=Volný
1) A=Main B=Secondary C=Free

2), resp. 3) Vztaheno k celk. objemu obchodů akcií+PL, resp. k objemu obchodů OS
2) and 3) Resp. related to the total trade value of shares+units and system trade value

EMISE DLUHOPISŮ S NEJVĚTŠÍMI CELKOVÝMI OBJEMY OBCHODŮ
BOND ISSUES WITH THE HIGHEST TOTAL TRADE VALUE

	ISIN	Název	Trh ¹⁾	Objem (mil. Kč)	Podíl ²⁾ (%)	Kumul. ²⁾ (%)
	ISIN	Issue	Market ¹⁾	Value (mil. CZK)	% ²⁾	Cumul. ²⁾ (%)
1	CZ0001000764	ST.DLUHOP. 6,55/11	A	30 887,341	33,51	33,51
2	CZ0001000749	ST.DLUHOP. 6,95/16	A	28 540,857	30,96	64,47
3	CZ0001000772	ST.DLUHOP. 5,70/06	A	5 604,786	6,08	70,55
4	CZ0001000731	ST.DLUHOP. 6,40/10	A	4 860,300	5,27	75,83
5	CZ0001000756	ST.DLUHOP. 6,05/04	A	4 094,559	4,44	80,27
6	CZ0001000681	ST.DLUHOP. 6,90/03	A	1 666,230	1,81	82,08
7	CZ0001000723	ST.DLUHOP. 6,30/07	A	1 539,544	1,67	83,75
8	CZ0000000021	EIB 8,20/09	A	1 466,339	1,59	85,34
9	CZ0001000707	ST.DLUHOP. 6,75/05	A	1 104,851	1,20	86,54
10	CZ0003700627	ČKA 5,05/07	B	1 010,043	1,10	87,63
11	CZ0003700494	IPB 8,90/04	A	849,726	0,92	88,55
12	CZ0003501173	GLAVER.CZ VAR/08	B	812,791	0,88	89,44
13	CZ0003501207	ŠKODA AUTO 7,25/05	B	755,451	0,82	90,25
14	CZ0002000169	HZL ČMHB 6,85/05	C	616,846	0,67	90,92
15	CZ0003501132	UNIPETROL 9,00/04	A	611,314	0,66	91,59
16	CZ0002000219	HZL ČMHB VAR/07	C	590,935	0,64	92,23
17	CZ0003500795	SČ PLYN. 11,85/03	C	479,728	0,52	92,75
18	CZ0002000144	HZL ČMHB 6,40/05	C	411,126	0,45	93,19
19	CZ0000000054	EIB 6,50/15	A	396,225	0,43	93,62
20	CZ0003700528	KB 8,00/04	C	394,342	0,43	94,05

SUMARIZACE TRŽNÍCH KAPITALIZACÍ (KONEC MĚSÍCE)
MARKET CAPITALIZATION SUMMARY (MONTH - END)

	Trh	Tržní kapitalizace (mil. Kč)	Počet emisí
	Market	Market Capitalization (mil. CZK)	Number of Issues
Akcie Shares	Hlavní / Main	338 951,5	5
	Vedlejší / Secondary	90 739,6	41
	Volný / Free	48 347,2	33
	Celkem / Total	478 038,3	79
Podílové listy Units	Hlavní / Main	0,0	0
	Vedlejší / Secondary	0,0	0
	Volný / Free	0,0	0
	Celkem / Total	0,0	0
Celkem Total	Hlavní / Main	338 951,5	5
	Vedlejší / Secondary	90 739,6	41
	Volný / Free	48 347,2	33
	Celkem / Total	478 038,3	79
Dluhopisy Bonds	Hlavní / Main	242 007,4	20
	Vedlejší / Secondary	56 561,0	17
	Volný / Free	73 919,3	35
	Celkem / Total	372 487,7	72

1) A=Hlavní B=Vedlejší C=Volný
 1) A=Main B=Secondary C=Free

2) Podíl a kumulovaný podíl se vztahují k celk. objemu obchodů obligací
 2) Both percentage and cumulative percentage relate to the total trade value of bonds

EMISE AKCIÍ A PL S NEJVĚTŠÍMI TRŽNÍMI KAPITALIZACEMI (KONEC MĚSÍCE)
ISSUES OF SHARES+UNITS WITH THE HIGHEST MARKET CAPIT. (MONTH - END)

	ISIN	Název	1) Trh	Tržní kapit. (mil. Kč)	Podíl 2) (%)	Kumul. 2) (%)
	ISIN	Issuer	1) Market	Market Capit. (mil. CZK)	2) (%)	Cumul. 2) (%)
1	AT0000652011	ERSTE BANK	A	120 128,8	25,13	25,13
2	CZ0008019106	KOMERČNÍ BANKA	A	78 984,5	16,52	41,65
3	CZ0009093209	ČESKÝ TELECOM	A	78 815,4	16,49	58,14
4	CZ0005112300	ČEZ	A	54 750,4	11,45	69,59
5	CS0008418869	PHILIP MORRIS ČR	C	21 339,6	4,46	74,06
6	CZ0008002755	ČESKÁ POJIŠŤOVNA	B	8 107,5	1,70	75,75
7	CZ0008002854	IP BANKA	C	7 667,0	1,60	77,36
8	CZ0009091500	UNIPETROL	A	6 272,4	1,31	78,67
9	CZ0005077958	JM ENERGETIKA	B	5 957,3	1,25	79,91
10	CZ0009054607	ČESKÉ RADIOKOMUN.	B	5 840,1	1,22	81,14
11	CS0008439659	PRAŽSKÁ TEPLÁREN.	B	5 807,0	1,21	82,35
12	CZ0008002557	ŽIVNOSTENSKÁ BANKA	B	5 712,4	1,19	83,55
13	CZ0005078154	PRAŽSKÁ ENERGETIKA	B	4 566,2	0,96	84,50
14	CZ0005084459	SM PLYNÁRENSKÁ	B	4 344,7	0,91	85,41
15	CZ0005078956	JM PLYNÁRENSKÁ	B	3 941,6	0,82	86,23
16	CZ0005078352	SM ENERGETIKA	B	3 692,7	0,77	87,01
17	CZ0005078253	STČ ENERGETICKÁ	B	3 545,4	0,74	87,75
18	CZ0005102350	SEVEROČESKÉ DOLY	B	3 260,3	0,68	88,43
19	CZ0005078055	SČ ENERGETIKA	B	3 227,5	0,68	89,11
20	CS0008449658	MORAVSKÉ NAFT.DOLY	B	2 936,6	0,61	89,72

EMISE DLUHOPISŮ S NEJVĚTŠÍMI TRŽNÍMI KAPITALIZACEMI (KONEC MĚSÍCE)
BOND ISSUES WITH THE HIGHEST MARKET CAPITAL. (MONTH - END)

	ISIN	Název	1) Trh	Tržní kapit. (mil. Kč)	Podíl 3) (%)	Kumul. 3) (%)
	ISIN	Issue	1) Market	Market Capit. (mil. CZK)	3) (%)	Cumul. 3) (%)
1	CZ0001000764	ST.DLUHOP. 6,55/11	A	36 272,4	9,74	9,74
2	CZ0001000749	ST.DLUHOP. 6,95/16	A	29 000,0	7,79	17,52
3	CZ0001000756	ST.DLUHOP. 6,05/04	A	29 000,0	7,79	25,31
4	CZ0001000772	ST.DLUHOP. 5,70/06	A	28 000,0	7,52	32,83
5	CZ0001000707	ST.DLUHOP. 6,75/05	A	22 000,0	5,91	38,73
6	CZ0001000731	ST.DLUHOP. 6,40/10	A	21 000,0	5,64	44,37
7	CZ0001000723	ST.DLUHOP. 6,30/07	A	20 110,0	5,40	49,77
8	CZ0003700635	ČKA VAR/05	B	10 000,0	2,68	52,45
9	CZ0003700445	KOB 10,875/04	A	8 252,3	2,22	54,67
10	CZ0001000558	ST.DLUHOP. 14,85/03	A	6 016,5	1,62	56,28
11	CZ0003700486	IPB VAR/08	C	6 000,0	1,61	57,89
12	CZ0003700551	ČEB 6,95/10	B	5 500,0	1,48	59,37
13	CZ0001000574	ST.DLUHOP. 10,90/03	A	5 458,0	1,47	60,84
14	CZ0001000632	ST.DLUHOP. 7,30/04	A	5 000,0	1,34	62,18
15	CZ0003501140	RADIOMOBIL 8,20/04	C	5 000,0	1,34	63,52
16	CZ0001000715	ST.DLUHOP. 7,95/04	A	5 000,0	1,34	64,86
17	CZ0003501207	ŠKODA AUTO 7,25/05	B	4 995,0	1,34	66,20
18	CZ0003700627	ČKA 5,05/07	B	4 975,0	1,34	67,54
19	CZ0003700478	KOB VAR/05	A	4 970,0	1,33	68,87
20	CZ0003700528	KB 8,00/04	C	4 750,0	1,28	70,15

1) A=Hlavní B=Vedlejší C=Volný
 1) A=Main B=Secondary C=Free

2), resp. 3) Vztaheno k celkové tržní kapitalizaci akcií+PL, resp. obligací
 2) and 3) Resp. related to the total market capitalization for shares+units and bonds

EMISE AKCIÍ A PL S NEJVĚTŠÍM RŮSTEM KURZŮ (OBJEM OS NAD 250 000 KČ)
ISSUES OF SHARES AND UNITS WITH THE HIGHEST PRICE RISE (ST VALUE ABOVE CZK 250,000)

	ISIN	Název	1) Trh 1)	Kurz 29.11.02	Kurz 30.12.02	Změna (%)	Objem OS (tis. Kč)	Objem OC (tis. Kč)	Celkem (tis. Kč)
	ISIN	Issuer	Market	Price 29.11.02	Price 30.12.02	Change (%)	Value ST (CZK 000s)	Value OT (CZK 000s)	Total Value (CZK 000s)
1	AT0000652011	ERSTE BANK	A	1 700,00	2 008,00	18,1	359 448	293 182	652 630
2	CS0008416251	PVT	B	1 700,00	1 950,00	14,7	804	0	804
3	CZ0005006502	METROSTAV	B	185,90	200,00	7,6	857	5 103	5 960
4	CZ0008002557	ŽIVNOSTENSKÁ BANKA	B	4 000,00	4 199,00	5,0	802	0	802
5	CZ0005112300	ČEZ	A	91,80	92,47	0,7	1 075 380	2 179 164	3 254 543
6									
7									
8									
9									
10									
11									
12									
13									
14									
15									
16									
17									
18									
19									
20									

EMISE AKCIÍ A PL S NEJVĚTŠÍM POKLESEM KURZŮ (OBJEM OS NAD 250 000 KČ)
ISSUES OF SHARES AND UNITS WITH THE HIGHEST PRICE DECLINE (ST VALUE ABOVE CZK 250,000)

	ISIN	Název	1) Trh 1)	Kurz 29.11.02	Kurz 30.12.02	Změna (%)	Objem OS (tis. Kč)	Objem OC (tis. Kč)	Celkem (tis. Kč)
	ISIN	Issuer	Market	Price 29.11.02	Price 30.12.02	Change (%)	Value ST (CZK 000s)	Value OT (CZK 000s)	Total Value (CZK 000s)
1	CZ0009093209	ČESKÝ TELECOM	A	290,50	244,70	-15,8	472 986	2 328 169	2 801 156
2	CZ0009054607	ČESKÉ RADIOKOMUN.	B	205,30	189,00	-7,9	38 861	176 589	215 450
3	CZ0009091500	UNIPETROL	A	36,07	34,59	-4,1	42 643	100 307	142 950
4	CZ0008019106	KOMERČNÍ BANKA	A	2 122,00	2 078,00	-2,1	3 315 698	5 423 408	8 739 106
5	CS0008418869	PHILIP MORRIS ČR	C	11 206,00	11 151,00	-0,5	455 933	801 786	1 257 719
6									
7									
8									
9									
10									
11									
12									
13									
14									
15									
16									
17									
18									
19									
20									