



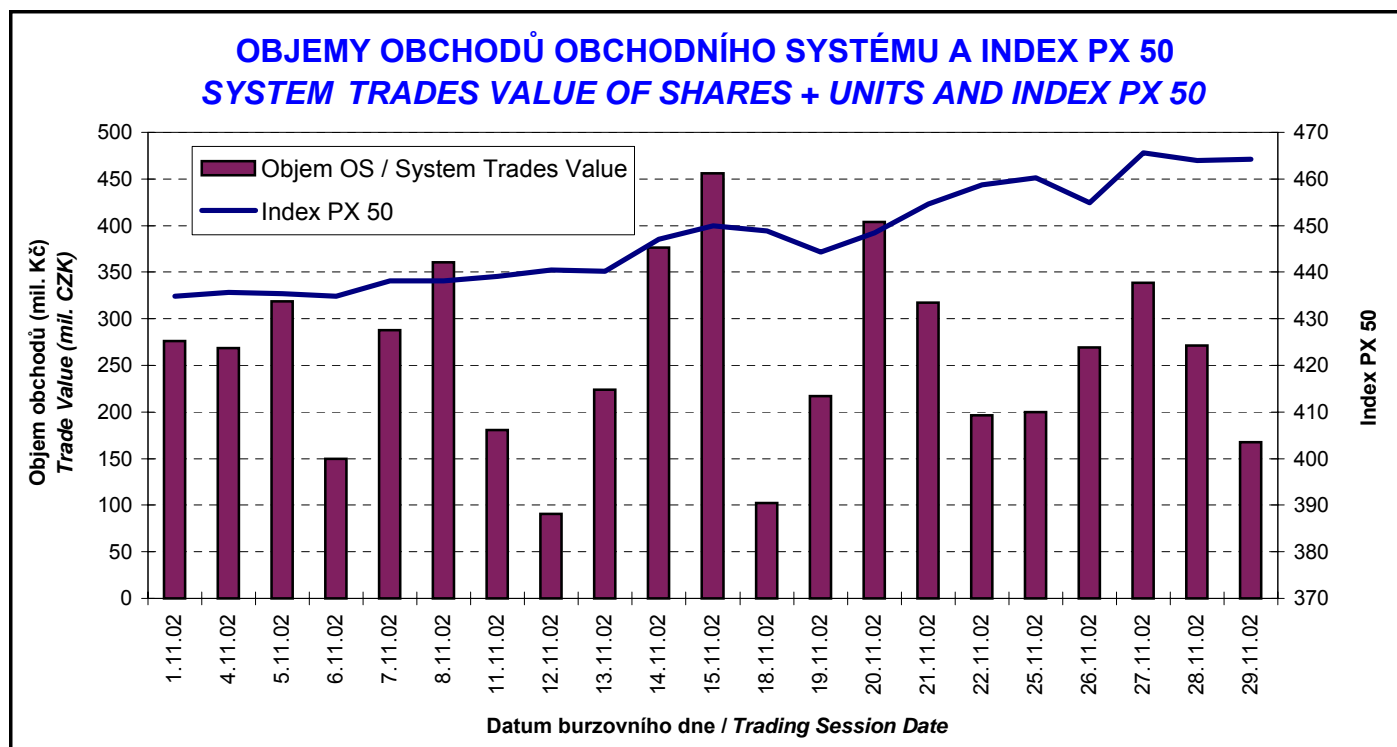
BURZA CENNÝCH PAPIRŮ PRAHA PRAGUE STOCK EXCHANGE

Měsíční statistika / Monthly Statistics

Listopad 2002
November 2002

BURZOVNÍ INDEXY V HODNOCENÉM MĚSÍCI EXCHANGE INDICES IN THE MONTH UNDER REVIEW

Index	Obor Sector	Hodnota (konec měsíce) Value (End of Month)	Měsíční změna (%) Monthly Change (%)	Roční změna (%) Annual Change (%)	Měsíční max. Monthly Max.	Datum max. Date of Max.	Měsíční min. Monthly Min.	Datum min. Date of Min.
PX 50		464,2	7,78	18,27	465,6	27.11.02	434,9	1.11.02
PX-D		1 161,6	7,77	13,93	1 165,8	27.11.02	1 088,9	1.11.02
PX-GLOB		571,7	5,62	16,25	573,0	27.11.02	545,3	1.11.02
BI03	Výroba nápojů a tabáku /Beverages & Tobacco	1 228,2	-0,29	51,78	1 280,7	21.11.02	1 216,1	6.11.02
BI04	Těžba, zpracování nerostů a rud /Mining	519,1	2,45	27,70	522,8	26.11.02	506,7	1.11.02
BI07	Chemický, farmaceut., guma / Chemicals, Pharmacy, Rubber	112,8	4,44	-21,23	113,6	25.11.02	108,5	1.11.02
BI08	Stavebnictví, stav. hmoty /Building	1 251,5	1,57	40,57	1 251,6	26.11.02	1 232,2	1.11.02
BI10	Strojrenství / Mechanical Engineering	59,9	0,17	13,45	60,8	8.11.02	56,0	20.11.02
BI11	Elektrotechnika, elektronika / Electrical Engineering, Electronics	359,3	-3,36	18,35	371,8	1.11.02	359,1	20.11.02
BI12	Energetika / Energy	583,0	2,03	19,17	597,8	14.11.02	571,0	1.11.02
BI13	Doprava a spoje /Transportation	861,4	31,21	-9,47	861,4	29.11.02	685,3	11.11.02
BI14	Obchod / Trade	77,8	2,23	4,57	77,8	21.11.02	76,1	1.11.02
BI15	Peněžnictví / Finance and Banking	962,9	-0,52	42,00	987,1	14.11.02	951,5	8.11.02
BI16	Služby / Services	442,3	-5,37	-2,88	457,0	1.11.02	442,3	20.11.02

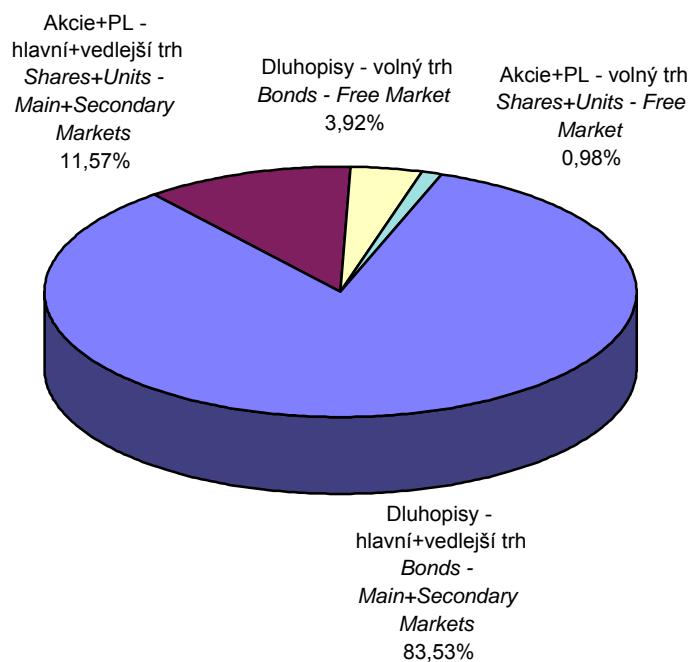


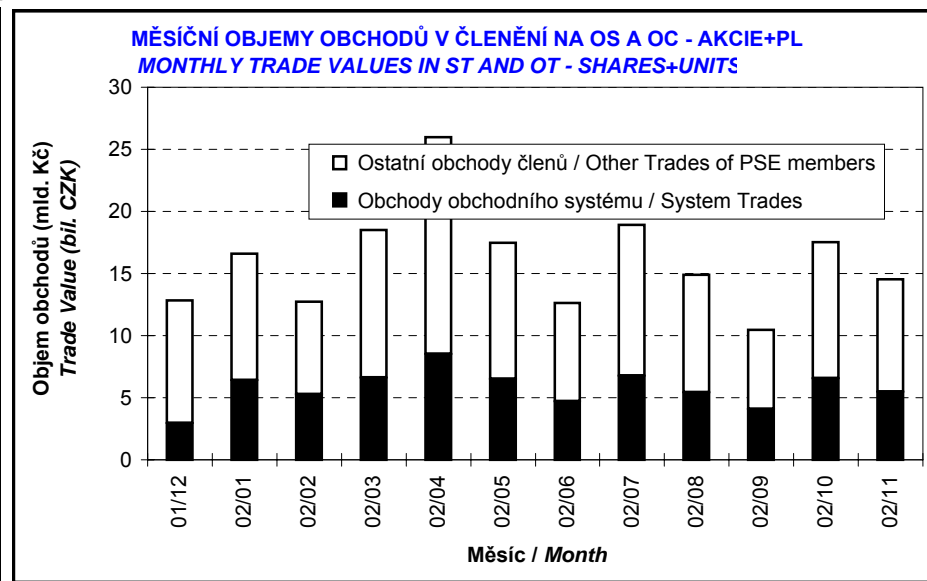
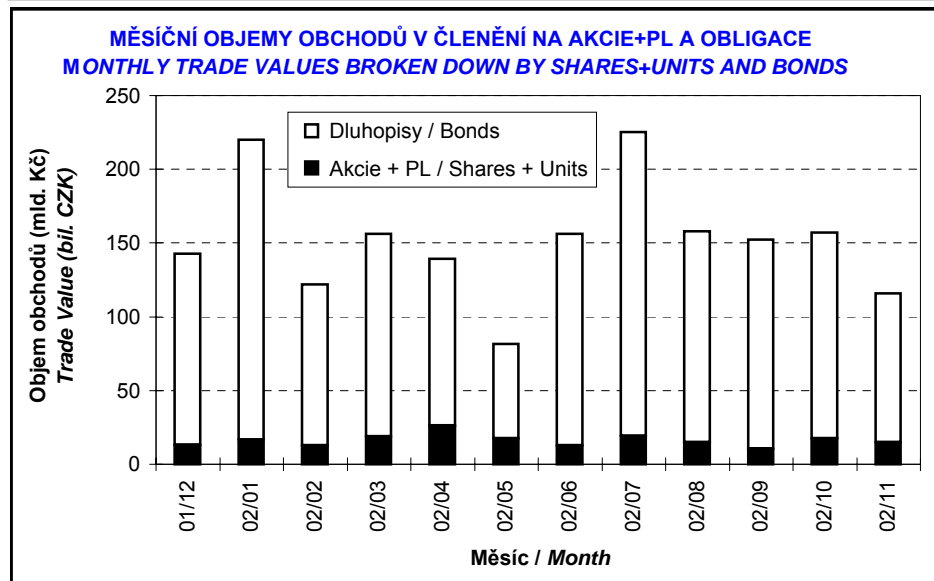
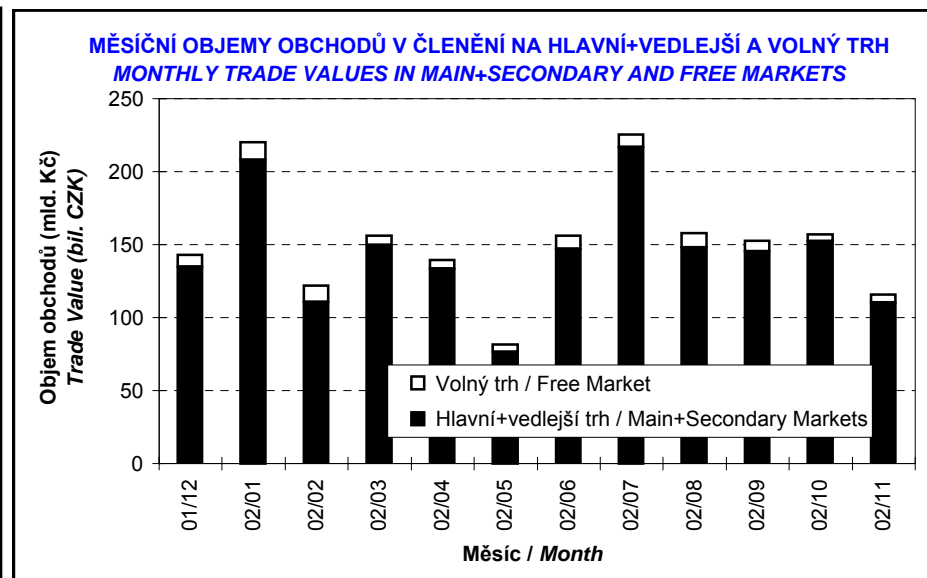
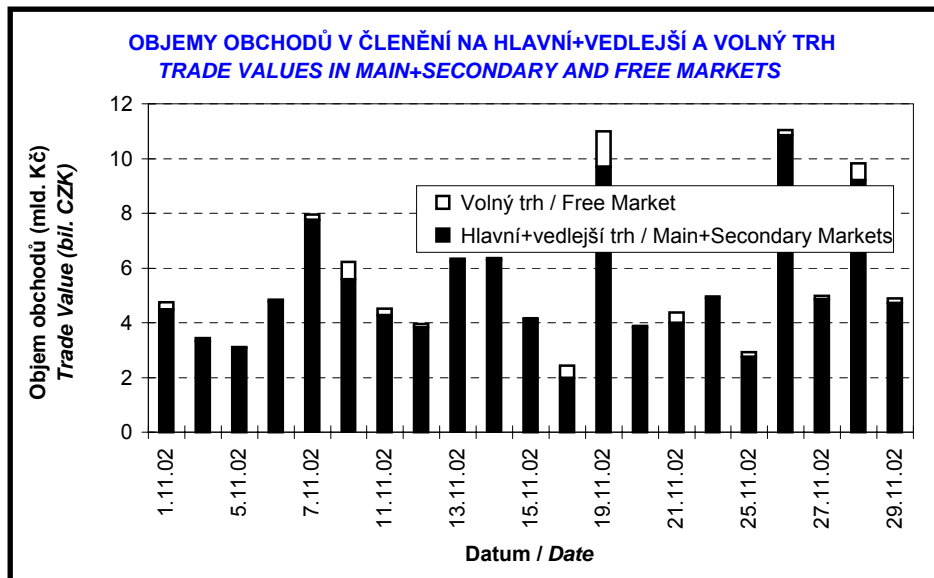
PŘEHLED OBJEMŮ OBCHODŮ
TRADE VALUE BY MARKET AND TYPE OF SECURITY

Druh CP Securite Type		Dluhopisy Bonds		Akcie Shares		Podílové listy Units		Celkem All	
Trh Market		Objem (tis. Kč) Value (CZK 000s)	Počet (ks) Volume (pieces)	Objem (tis. Kč) Value (CZK 000s)	Počet (ks) Volume (pieces)	Objem (tis. Kč) Value (CZK 000s)	Počet (ks) Volume (pieces)	Objem (tis. Kč) Value (CZK 000s)	Počet (ks) Volume (pieces)
Hlavní Main	OS / ST	0,000	0	4 953 535,226	17 330 248	0,000	0	4 953 535,226	17 330 248
	OC / OT	92 255 107,725	7 591 183	8 288 394,052	38 217 480	0,000	0	100 543 501,777	45 808 663
	Celk./Total	92 255 107,725	7 591 183	13 241 929,278	55 547 728	0,000	0	105 497 037,003	63 138 911
Vedlejší Secondary	OS / ST	0,000	0	50 349,521	218 731	0,000	0	50 349,521	218 731
	OC / OT	4 626 640,190	231 482	129 477,403	647 387	0,000	0	4 756 117,592	878 869
	Celk./Total	4 626 640,190	231 482	179 826,924	866 118	0,000	0	4 806 467,114	1 097 600
Volný Free	OS / ST	4 025,783	369	465 292,159	41 019	0,000	0	469 317,941	41 388
	OC / OT	4 546 625,378	323 797	665 898,610	58 342	0,000	0	5 212 523,988	382 139
	Celk./Total	4 550 651,160	324 166	1 131 190,769	99 361	0,000	0	5 681 841,929	423 527
Celkem Total	OS / ST	4 025,783	369	5 469 176,906	17 589 998	0,000	0	5 473 202,688	17 590 367
	OC / OT	101 428 373,292	8 146 462	9 083 770,065	38 923 209	0,000	0	110 512 143,358	47 069 671
	Celk./Total	101 432 399,075	8 146 831	14 552 946,971	56 513 207	0,000	0	115 985 346,046	64 660 038

OS = Obchody obchodního systému, OC = Ostatní obchody členů burzy
ST = System Trades, OT = Other Trades of PSE members

SKLADBA CELKOVÝCH OBJEMŮ OBCHODŮ
TOTAL TRADE VALUE STRUCTURE





OBOROVÉ OBJEMY OBCHODŮ AKCIÍ + PL A JEJICH PODÍLY NA CELKU
SHARES+UNITS - TRADE VALUE BY SECTOR AND AS PERCENTAGE OF THE TOTAL VALUE

Číslo No.	Obor Sector	Objem OS (mil. Kč) Value ST (mil. CZK)	Podíl (%) (%)	Objem OC (mil. Kč) Value OT (mil. CZK)	Podíl (%) (%)	Objem celkem (mil. Kč) Total Value (mil. CZK)	Podíl (%) (%)
1	Zemědělství / Agriculture	0,000	0,00	0,000	0,00	0,000	0,00
2	Výroba potravin / Food Production	0,001	0,00	0,000	0,00	0,001	0,00
3	Výroba nápojů a tabáku / Beverages & Tobacco	465,255	8,51	665,899	7,33	1 131,154	7,77
4	Těžba, zpracování nerostů a rud / Mining	0,935	0,02	5,322	0,06	6,257	0,04
5	Textilní, oděvní, kožedělný / Textiles	0,000	0,00	0,000	0,00	0,000	0,00
6	Dřevařský a papírenský / Wood and Paper	0,002	0,00	0,000	0,00	0,002	0,00
7	Chemický, farmaceut., guma / Chemicals, Pharmacy, Rubber	146,545	2,68	173,246	1,91	319,791	2,20
8	Stavebnictví, stav. hmoty / Building	0,544	0,01	10,740	0,12	11,284	0,08
9	Hutnictví, zpracování kovů / Metallurgy	0,140	0,00	0,000	0,00	0,140	0,00
10	Strojírenství / Mechanical Engineering	0,026	0,00	0,038	0,00	0,065	0,00
11	Elektrotechnika, elektronika / Electrical Engineering, Electronics	0,022	0,00	0,000	0,00	0,022	0,00
12	Energetika / Energy	776,329	14,19	2 072,815	22,82	2 849,144	19,58
13	Doprava a spoje / Transportation	819,099	14,98	2 191,103	24,12	3 010,203	20,68
14	Obchod / Trade	0,004	0,00	0,000	0,00	0,004	0,00
15	Peněžnictví / Finance and Banking	3 258,723	59,58	3 964,104	43,64	7 222,827	49,63
16	Služby / Services	0,656	0,01	0,502	0,01	1,158	0,01
17	Bižuterie, sklo a keramika / Jewelry, Glass, Ceramics	0,000	0,00	0,000	0,00	0,000	0,00
18	Investiční fondy / Investment Funds	0,895	0,02	0,000	0,00	0,895	0,01
19	Ostatní / Others	0,001	0,00	0,000	0,00	0,001	0,00

INDIKÁTORY HLAVNÍHO A VEDLEJŠÍHO TRHU (KONEC MĚSÍCE)
INDICATORS OF MAIN AND SECONDARY MARKETS (MONTH - END)

Indikátor Indicator	P/E P/E	P/BV P/BV	Dividendový výnos (%) Dividend Yields (%)
Hodnota Value	8,52	1,50	3,47

POČTY REGISTROVANÝCH EMISÍ (KONEC MĚSÍCE)
NUMBER OF REGISTERED ISSUES (MONTH - END)

	Dluhopisy Bonds	Akcie Shares	Podílové listy Units	Celkem Total
Hlavní trh / Main Market	20	5	0	25
Vedlejší trh / Secondary Market	18	42	0	60
Volný trh / Free Market	38	34	0	72
Celkem / Total	76	81	0	157

EMISE AKCIÍ A PL S NEJVĚTŠÍMI CELKOVÝMI OBJEMY OBCHODŮ
ISSUES OF SHARES + UNITS WITH THE HIGHEST TOTAL TRADE VALUE

	ISIN	Název	1) Trh	Objem (mil. Kč)	Podíl 2) (%)	Kumul. 2) (%)
	ISIN	Issuer	1) Market	Value (mil. CZK)	2) (%)	Cumul. 2) (%)
1	CZ0008019106	KOMERČNÍ BANKA	A	6 553,603	45,03	45,03
2	CZ0009093209	ČESKÝ TELECOM	A	2 859,490	19,65	64,68
3	CZ0005112300	ČEZ	A	2 849,038	19,58	84,26
4	CS0008418869	PHILIP MORRIS ČR	C	1 131,152	7,77	92,03
5	AT0000652011	ERSTE BANK	A	660,127	4,54	96,57
6	CZ0009091500	UNIPETROL	A	319,672	2,20	98,76
7	CZ0009054607	ČESKÉ RADIOKOMUN.	B	150,713	1,04	99,80
8	CZ0005006502	METROSTAV	B	11,284	0,08	99,88
9	CZ0008002755	ČESKÁ POJIŠŤOVNA	B	7,428	0,05	99,93
10	CZ0005102350	SEVEROČESKÉ DOLY	B	6,231	0,04	99,97
11	CZ0008002557	ŽIVNOSTENSKÁ BANKA	B	1,665	0,01	99,98
12	CS0008416251	PVT	B	1,158	0,01	99,99
13	CZ0008011301	IF BOHATSTVÍ	B	0,895	0,01	100,00
14	CZ0005098251	NOVÁ HUŤ	B	0,140	0,00	100,00
15	CZ0005091959	ALIACHEM	B	0,115	0,00	100,00
16	CZ0005076950	VČ ENERGETIKA	B	0,068	0,00	100,00
17	CS0005031152	ŽĎAS	B	0,064	0,00	100,00
18	CZ0005092551	VČ PLYNÁRENSKÁ	B	0,028	0,00	100,00
19	CZ0005103952	SOKOLOVSKÁ UHELNÁ	B	0,026	0,00	100,00
20	CZ0005082255	NKT CABLES	C	0,022	0,00	100,00

EMISE AKCIÍ A PL S NEJVĚTŠÍMI OBJEMY OBCHODŮ OBCHODNÍHO SYSTÉMU
ISSUES OF SHARES + UNITS WITH THE HIGHEST SYSTEM TRADE VALUE

	ISIN	Název	1) Trh	Objem (mil. Kč)	Podíl 3) (%)	Kumul. 3) (%)
	ISIN	Issuer	1) Market	Value (mil. CZK)	3) (%)	Cumul. 3) (%)
1	CZ0008019106	KOMERČNÍ BANKA	A	2 889,903	52,84	52,84
2	CZ0009093209	ČESKÝ TELECOM	A	778,639	14,24	67,08
3	CZ0005112300	ČEZ	A	776,222	14,19	81,27
4	CS0008418869	PHILIP MORRIS ČR	C	465,254	8,51	89,78
5	AT0000652011	ERSTE BANK	A	362,345	6,63	96,40
6	CZ0009091500	UNIPETROL	A	146,426	2,68	99,08
7	CZ0009054607	ČESKÉ RADIOKOMUN.	B	40,461	0,74	99,82
8	CZ0008002755	ČESKÁ POJIŠŤOVNA	B	4,805	0,09	99,91
9	CZ0008002557	ŽIVNOSTENSKÁ BANKA	B	1,665	0,03	99,94
10	CZ0005102350	SEVEROČESKÉ DOLY	B	0,909	0,02	99,95
11	CZ0008011301	IF BOHATSTVÍ	B	0,895	0,02	99,97
12	CS0008416251	PVT	B	0,656	0,01	99,98
13	CZ0005006502	METROSTAV	B	0,544	0,01	99,99
14	CZ0005098251	NOVÁ HUŤ	B	0,140	0,00	99,99
15	CZ0005091959	ALIACHEM	B	0,115	0,00	100,00
16	CZ0005076950	VČ ENERGETIKA	B	0,068	0,00	100,00
17	CZ0005092551	VČ PLYNÁRENSKÁ	B	0,028	0,00	100,00
18	CZ0005103952	SOKOLOVSKÁ UHELNÁ	B	0,026	0,00	100,00
19	CS0005031152	ŽĎAS	B	0,025	0,00	100,00
20	CZ0005082255	NKT CABLES	C	0,022	0,00	100,00

1) A=Hlavní B=Vedlejší C=Volný
 1) A=Main B=Secondary C=Free

2), resp. 3) Vztaheno k celk. objemu obchodů akcií+PL, resp. k objemu obchodů OS
 2) and 3) Resp. related to the total trade value of shares+units and system trade value

EMISE DLUHOPISŮ S NEJVĚTŠÍMI CELKOVÝMI OBJEMY OBCHODŮ
BOND ISSUES WITH THE HIGHEST TOTAL TRADE VALUE

	ISIN	Název	Trh ¹⁾	Objem (mil. Kč)	Podíl ²⁾ (%)	Kumul. ²⁾ (%)
	ISIN	Issue	Market	Value (mil. CZK)	% ²⁾	Cumul. ²⁾ (%)
1	CZ0001000764	ST.DLUHOP. 6,55/11	A	26 198,685	25,83	25,83
2	CZ0001000749	ST.DLUHOP. 6,95/16	A	18 238,874	17,98	43,81
3	CZ0001000772	ST.DLUHOP. 5,70/06	A	14 452,229	14,25	58,06
4	CZ0001000756	ST.DLUHOP. 6,05/04	A	9 387,011	9,25	67,31
5	CZ0001000731	ST.DLUHOP. 6,40/10	A	7 370,242	7,27	74,58
6	CZ0001000723	ST.DLUHOP. 6,30/07	A	4 751,875	4,68	79,26
7	CZ0001000707	ST.DLUHOP. 6,75/05	A	2 624,889	2,59	81,85
8	CZ0000000021	EIB 8,20/09	A	2 105,567	2,08	83,93
9	CZ0003501132	UNIPETROL 9,00/04	A	1 844,357	1,82	85,75
10	CZ0003700627	ČKA 5,05/07	B	1 679,765	1,66	87,40
11	CZ0003700528	KB 8,00/04	C	1 572,615	1,55	88,95
12	CZ0001000558	ST.DLUHOP. 14,85/03	A	1 407,328	1,39	90,34
13	CZ0001000681	ST.DLUHOP. 6,90/03	A	957,808	0,94	91,28
14	CZ0003700445	KOB 10,875/04	A	682,626	0,67	91,96
15	CZ0003700494	IPB 8,90/04	A	662,298	0,65	92,61
16	CZ0002000144	HZL ČMHB 6,40/05	C	562,504	0,55	93,16
17	CZ0000000054	EIB 6,50/15	A	562,206	0,55	93,72
18	CZ0003501306	Č.TELECOM 4,55/05	B	552,999	0,55	94,26
19	CZ0001000715	ST.DLUHOP. 7,95/04	A	495,627	0,49	94,75
20	CZ0003501207	ŠKODA AUTO 7,25/05	B	428,946	0,42	95,18

SUMARIZACE TRŽNÍCH KAPITALIZACÍ (KONEC MĚSÍCE)
MARKET CAPITALIZATION SUMMARY (MONTH - END)

	Trh	Tržní kapitalizace (mil. Kč)	Počet emisí
	Market	Market Capitalization (mil. CZK)	Number of Issues
Akcie Shares	Hlavní / Main	336 821,2	5
	Vedlejší / Secondary	90 496,9	42
	Volný / Free	50 487,4	34
	Celkem / Total	477 805,5	81
Podílové listy Units	Hlavní / Main	0,0	0
	Vedlejší / Secondary	0,0	0
	Volný / Free	0,0	0
	Celkem / Total	0,0	0
Celkem Total	Hlavní / Main	336 821,2	5
	Vedlejší / Secondary	90 496,9	42
	Volný / Free	50 487,4	34
	Celkem / Total	477 805,5	81
Dluhopisy Bonds	Hlavní / Main	254 391,8	20
	Vedlejší / Secondary	56 561,0	17
	Volný / Free	74 835,2	37
	Celkem / Total	385 788,0	74

1) A=Hlavní B=Vedlejší C=Volný
 1) A=Main B=Secondary C=Free

2) Podíl a kumulovaný podíl se vztahují k celk. objemu obchodů obligací
 2) Both percentage and cumulative percentage relate to the total trade value of bonds

EMISE AKCIÍ A PL S NEJVĚTŠÍMI TRŽNÍMI KAPITALIZACEMI (KONEC MĚSÍCE)
ISSUES OF SHARES+UNITS WITH THE HIGHEST MARKET CAPIT. (MONTH - END)

	ISIN	Název	1) Trh	Tržní kapit. (mil. Kč)	Podíl 2) (%)	Kumul. 2) (%)
	ISIN	Issuer	1) Market	Market Capit. (mil. CZK)	2) (%)	Cumul. 2) (%)
1	AT0000652011	ERSTE BANK	A	101 702,7	21,29	21,29
2	CZ0009093209	ČESKÝ TELECOM	A	93 567,1	19,58	40,87
3	CZ0008019106	KOMERČNÍ BANKA	A	80 656,9	16,88	57,75
4	CZ0005112300	ČEZ	A	54 353,7	11,38	69,12
5	CS0008418869	PHILIP MORRIS ČR	C	21 444,9	4,49	73,61
6	CZ0008002755	ČESKÁ POJIŠŤOVNA	B	8 107,5	1,70	75,31
7	CZ0008002854	IP BANKA	C	7 667,0	1,60	76,91
8	CZ0009091500	UNIPETROL	A	6 540,7	1,37	78,28
9	CZ0009054607	ČESKÉ RADIOKOMUN.	B	6 339,7	1,33	79,61
10	CZ0005077958	JM ENERGETIKA	B	5 957,3	1,25	80,86
11	CS0008439659	PRAŽSKÁ TEPLÁREN.	B	5 807,0	1,22	82,07
12	CZ0008002557	ŽIVNOSTENSKÁ BANKA	B	5 441,6	1,14	83,21
13	CZ0005078154	PRAŽSKÁ ENERGETIKA	B	4 566,2	0,96	84,17
14	CZ0005084459	SM PLYNÁRENSKÁ	B	4 344,7	0,91	85,08
15	CZ0005078956	JM PLYNÁRENSKÁ	B	3 941,6	0,82	85,90
16	CZ0005078352	SM ENERGETIKA	B	3 517,2	0,74	86,64
17	CZ0005078253	STČ ENERGETICKÁ	B	3 261,8	0,68	87,32
18	CZ0005078055	SČ ENERGETIKA	B	3 227,5	0,68	88,00
19	CS0008449658	MORAVSKÉ NAFT.DOLY	B	2 936,6	0,61	88,61
20	CZ0005076950	VČ ENERGETIKA	B	2 904,3	0,61	89,22

EMISE DLUHOPISŮ S NEJVĚTŠÍMI TRŽNÍMI KAPITALIZACEMI (KONEC MĚSÍCE)
BOND ISSUES WITH THE HIGHEST MARKET CAPITAL. (MONTH - END)

	ISIN	Název	1) Trh	Tržní kapit. (mil. Kč)	Podíl 3) (%)	Kumul. 3) (%)
	ISIN	Issue	1) Market	Market Capit. (mil. CZK)	3) (%)	Cumul. 3) (%)
1	CZ0001000764	ST.DLUHOP. 6,55/11	A	36 272,4	9,40	9,40
2	CZ0001000756	ST.DLUHOP. 6,05/04	A	29 000,0	7,52	16,92
3	CZ0001000772	ST.DLUHOP. 5,70/06	A	28 000,0	7,26	24,18
4	CZ0001000749	ST.DLUHOP. 6,95/16	A	26 000,0	6,74	30,92
5	CZ0001000707	ST.DLUHOP. 6,75/05	A	22 000,0	5,70	36,62
6	CZ0001000731	ST.DLUHOP. 6,40/10	A	21 000,0	5,44	42,06
7	CZ0001000723	ST.DLUHOP. 6,30/07	A	20 110,0	5,21	47,28
8	CZ0001000681	ST.DLUHOP. 6,90/03	A	18 082,7	4,69	51,96
9	CZ0003700635	ČKA VAR/05	B	10 000,0	2,59	54,55
10	CZ0003700445	KOB 10,875/04	A	8 252,3	2,14	56,69
11	CZ0001000558	ST.DLUHOP. 14,85/03	A	6 016,5	1,56	58,25
12	CZ0003700486	IPB VAR/08	C	6 000,0	1,56	59,81
13	CZ0003700551	ČEB 6,95/10	B	5 500,0	1,43	61,23
14	CZ0001000574	ST.DLUHOP. 10,90/03	A	5 458,0	1,41	62,65
15	CZ0001000632	ST.DLUHOP. 7,30/04	A	5 000,0	1,30	63,94
16	CZ0003501140	RADIOMOBIL 8,20/04	C	5 000,0	1,30	65,24
17	CZ0001000715	ST.DLUHOP. 7,95/04	A	5 000,0	1,30	66,54
18	CZ0003501207	ŠKODA AUTO 7,25/05	B	4 995,0	1,29	67,83
19	CZ0003700627	ČKA 5,05/07	B	4 975,0	1,29	69,12
20	CZ0003700478	KOB VAR/05	A	4 970,0	1,29	70,41

1) A=Hlavní B=Vedlejší C=Volný
 1) A=Main B=Secondary C=Free

2), resp. 3) Vztaheno k celkové tržní kapitalizaci akcií+PL, resp. obligací
 2) and 3) Resp. related to the total market capitalization for shares+units and bonds

EMISE AKCIÍ A PL S NEJVĚTŠÍM RŮSTEM KURZŮ (OBJEM OS NAD 250 000 Kč)
ISSUES OF SHARES AND UNITS WITH THE HIGHEST PRICE RISE (ST VALUE ABOVE CZK 250,000)

	ISIN	Název	1) Trh 1)	Kurz 31.10.02	Kurz 29.11.02	Změna (%)	Objem OS (tis. Kč)	Objem OC (tis. Kč)	Celkem (tis. Kč)
	ISIN	Issuer	Market	Price 31.10.02	Price 29.11.02	Change (%)	Value ST (CZK 000s)	Value OT (CZK 000s)	Total Value (CZK 000s)
1	CZ0009093209	ČESKÝ TELECOM	A	217,30	290,50	33,7	778 639	2 080 851	2 859 490
2	CZ0009091500	UNIPETROL	A	32,64	36,07	10,5	146 426	173 246	319 672
3	CZ0008019106	KOMERČNÍ BANKA	A	1 967,00	2 122,00	7,9	2 889 903	3 663 700	6 553 603
4	CZ0005102350	SEVEROČESKÉ DOLY	B	350,00	375,00	7,1	909	5 322	6 231
5	CZ0005112300	ČEZ	A	87,09	91,80	5,4	776 222	2 072 815	2 849 038
6	CZ0009054607	ČESKÉ RADIOKOMUN.	B	195,80	205,30	4,9	40 461	110 252	150 713
7	CZ0008011301	IF BOHATSTVÍ	B	1 510,00	1 535,00	1,7	895	0	895
8	CZ0005006502	METROSTAV	B	185,00	185,90	0,5	544	10 740	11 284
9									
10									
11									
12									
13									
14									
15									
16									
17									
18									
19									
20									

EMISE AKCIÍ A PL S NEJVĚTŠÍM POKLESEM KURZŮ (OBJEM OS NAD 250 000 Kč)
ISSUES OF SHARES AND UNITS WITH THE HIGHEST PRICE DECLINE (ST VALUE ABOVE CZK 250,000)

	ISIN	Název	1) Trh 1)	Kurz 31.10.02	Kurz 29.11.02	Změna (%)	Objem OS (tis. Kč)	Objem OC (tis. Kč)	Celkem (tis. Kč)
	ISIN	Issuer	Market	Price 31.10.02	Price 29.11.02	Change (%)	Value ST (CZK 000s)	Value OT (CZK 000s)	Total Value (CZK 000s)
1	AT0000652011	ERSTE BANK	A	1 814,00	1 700,00	-6,3	362 345	297 782	660 127
2	CS0008416251	PVT	B	1 805,00	1 700,00	-5,8	656	502	1 158
3	CZ0008002755	ČESKÁ POJIŠŤOVNA	B	4 210,00	4 100,00	-2,6	4 805	2 623	7 428
4	CS0008418869	PHILIP MORRIS ČR	C	11 255,00	11 206,00	-0,4	465 254	665 899	1 131 152
5									
6									
7									
8									
9									
10									
11									
12									
13									
14									
15									
16									
17									
18									
19									
20									