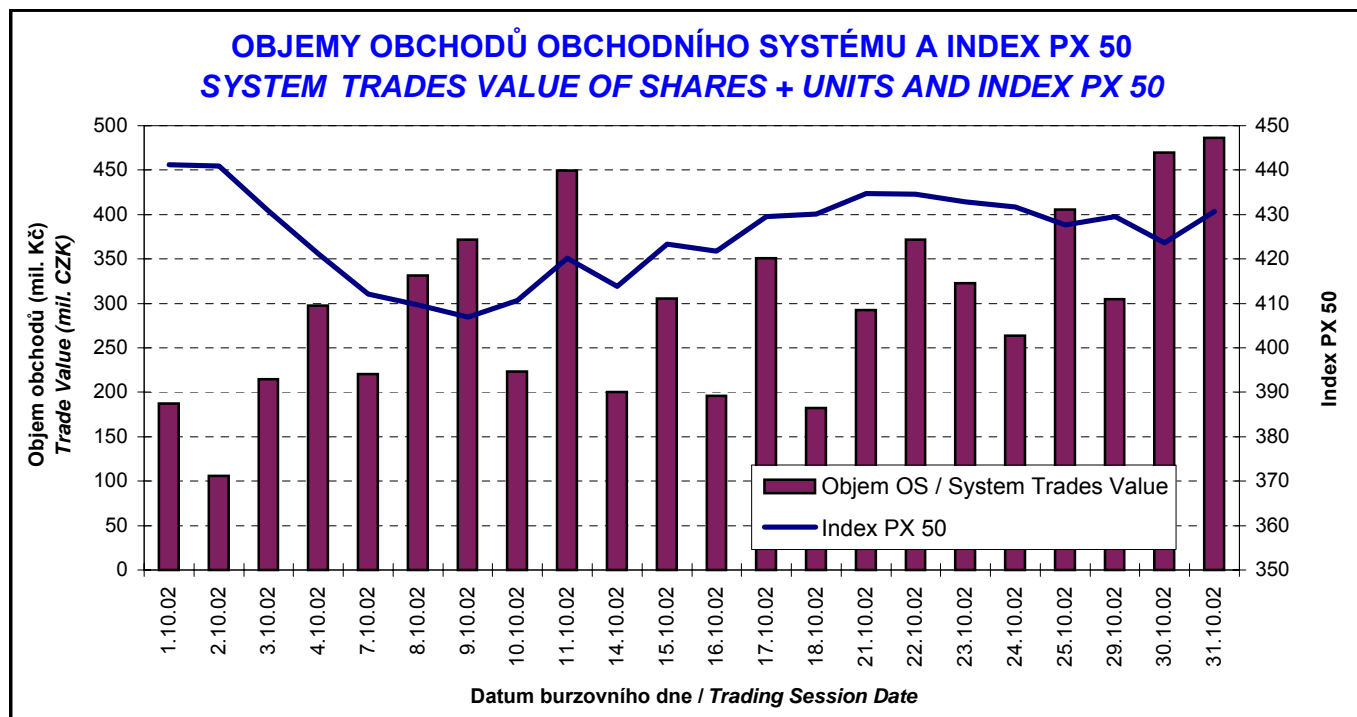




BURZOVNÍ INDEXY V HODNOCENÉM MĚSÍCI
EXCHANGE INDICES IN THE MONTH UNDER REVIEW

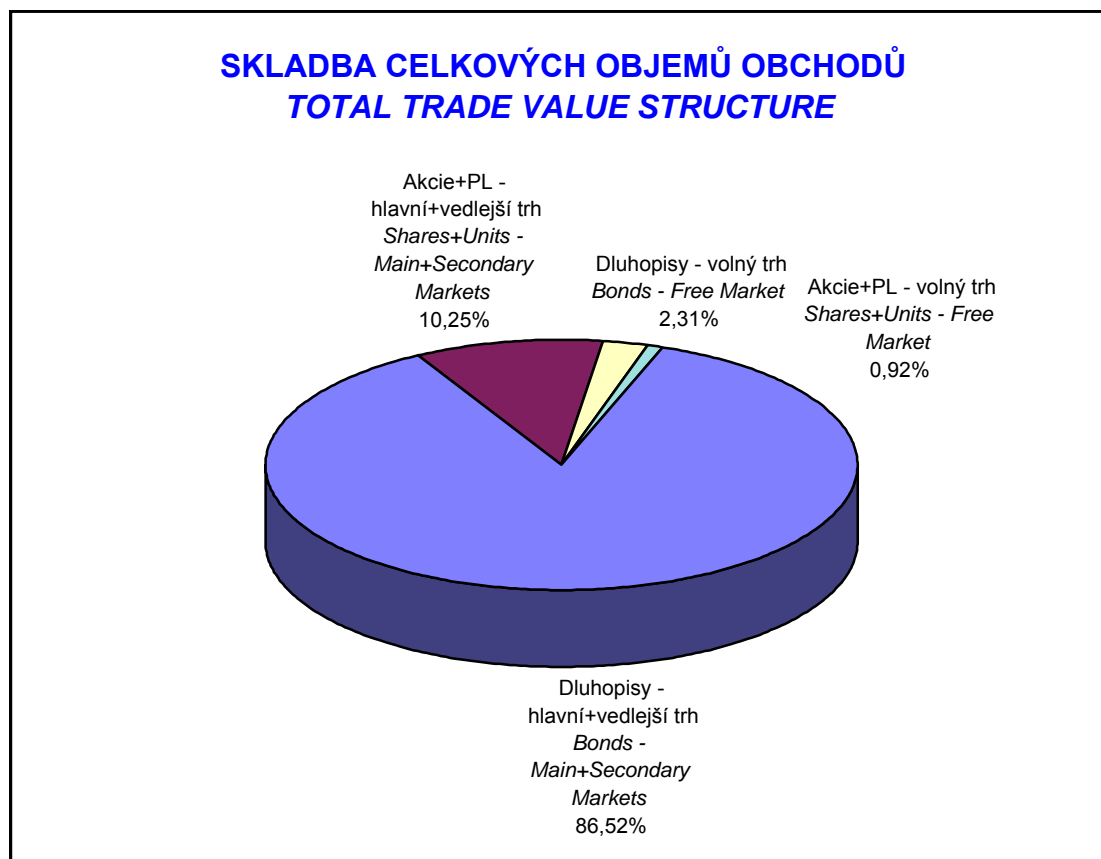
Index	Obor Sector	Hodnota (konec měsíce)	Měsíční změna (%)	Roční změna (%)	Měsíční max.	Datum max.	Měsíční min.	Datum min.
		Value (End of Month)	Monthly Change (%)	Annual Change (%)	Monthly Max.	Date of Max.	Monthly Min.	Date of Min.
PX 50		430,7	-2,56	14,76	441,2	1.10.02	406,9	9.10.02
PX-D		1 077,9	-4,32	11,09	1 124,0	1.10.02	1 013,1	9.10.02
PX-GLOB		541,3	-1,37	14,59	551,5	1.10.02	510,5	9.10.02
BI03	Výroba nápojů a tabáku / Beverages & Tobacco	1 231,8	-9,20	63,96	1 367,8	1.10.02	1 192,3	25.10.02
BI04	Těžba, zpracování nerostů a rud / Mining	506,7	5,21	35,41	509,7	16.10.02	481,9	1.10.02
BI07	Chemický, farmaceut., guma / Chemicals, Pharmacy, Rubber	108,0	-6,41	-19,76	115,3	1.10.02	108,0	31.10.02
BI08	Stavebnictví, stav. hmoty / Building	1 232,2	5,74	47,57	1 232,2	24.10.02	1 177,7	1.10.02
BI10	Strojírenství / Mechanical Engineering	59,8	-0,33	20,56	60,0	1.10.02	57,6	10.10.02
BI11	Elektrotechnika, elektronika / Electrical Engineering, Electronics	371,8	3,25	26,46	372,5	8.10.02	360,1	1.10.02
BI12	Energetika / Energy	571,4	0,79	19,87	582,6	22.10.02	550,0	9.10.02
BI13	Doprava a spoje / Transportation	656,5	-9,46	-26,03	722,2	2.10.02	639,8	30.10.02
BI14	Obchod / Trade	76,1	0,00	-0,39	76,1	1.10.02	76,1	1.10.02
BI15	Peněžnictví / Finance and Banking	967,9	1,37	47,43	973,0	23.10.02	861,1	9.10.02
BI16	Služby / Services	467,4	1,45	-2,22	467,4	29.10.02	449,7	3.10.02



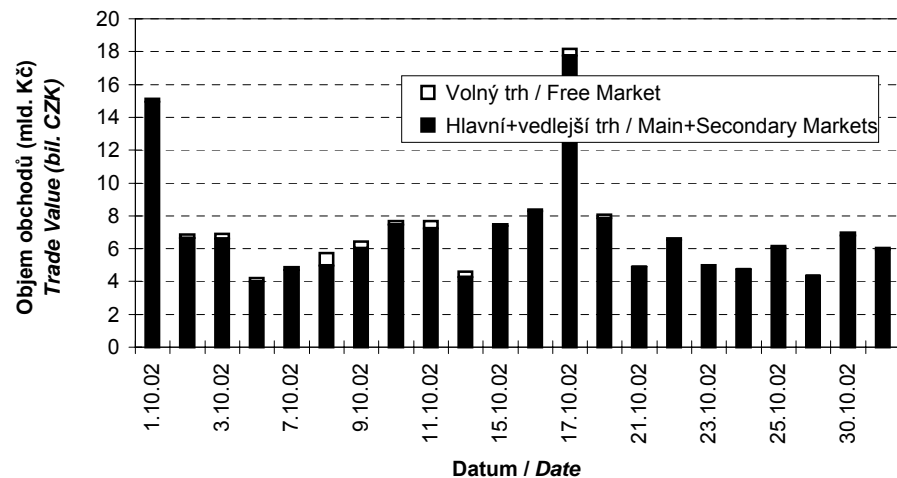
PŘEHLED OBJEMŮ OBCHODŮ
TRADE VALUE BY MARKET AND TYPE OF SECURITY

Druh CP Securite Type		Dluhopisy Bonds		Akcie Shares		Podílové listy Units		Celkem All	
Trh Market		Objem (tis. Kč) Value (CZK 000s)	Počet (ks) Volume (pieces)	Objem (tis. Kč) Value (CZK 000s)	Počet (ks) Volume (pieces)	Objem (tis. Kč) Value (CZK 000s)	Počet (ks) Volume (pieces)	Objem (tis. Kč) Value (CZK 000s)	Počet (ks) Volume (pieces)
Hlavní Main	OS / ST	0,000	0	5 710 459,615	17 334 084	0,000	0	5 710 459,615	17 334 084
	OC / OT	127 977 876,846	10 603 384	10 021 514,663	45 738 120	0,000	0	137 999 391,510	56 341 504
	Celk./Total	127 977 876,846	10 603 384	15 731 974,279	63 072 204	0,000	0	143 709 851,125	73 675 588
Vedlejší Secondary	OS / ST	0,000	0	182 103,188	902 279	0,000	0	182 103,188	902 279
	OC / OT	7 924 738,380	374 249	191 719,498	1 022 171	0,000	0	8 116 457,879	1 396 420
	Celk./Total	7 924 738,380	374 249	373 822,686	1 924 450	0,000	0	8 298 561,066	2 298 699
Volný Free	OS / ST	0,000	0	661 856,993	58 792	0,000	0	661 856,993	58 792
	OC / OT	3 624 273,446	277 683	776 387,146	470 385	0,000	0	4 400 660,593	748 068
	Celk./Total	3 624 273,446	277 683	1 438 244,139	529 177	0,000	0	5 062 517,585	806 860
Celkem Total	OS / ST	0,000	0	6 554 419,795	18 295 155	0,000	0	6 554 419,795	18 295 155
	OC / OT	139 526 888,673	11 255 316	10 989 621,308	47 230 676	0,000	0	150 516 509,981	58 485 992
	Celk./Total	139 526 888,673	11 255 316	17 544 041,104	65 525 831	0,000	0	157 070 929,777	76 781 147

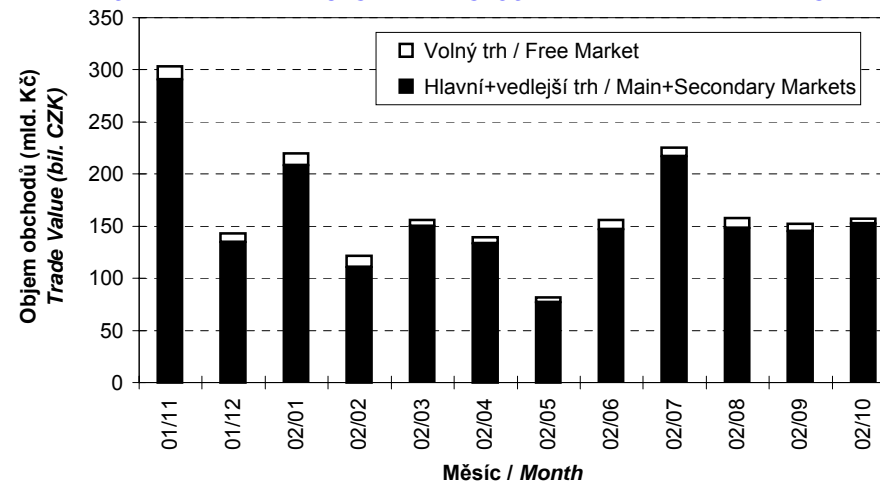
OS = Obchody obchodního systému, OC = Ostatní obchody členů burzy
ST = System Trades, OT = Other Trades of PSE members



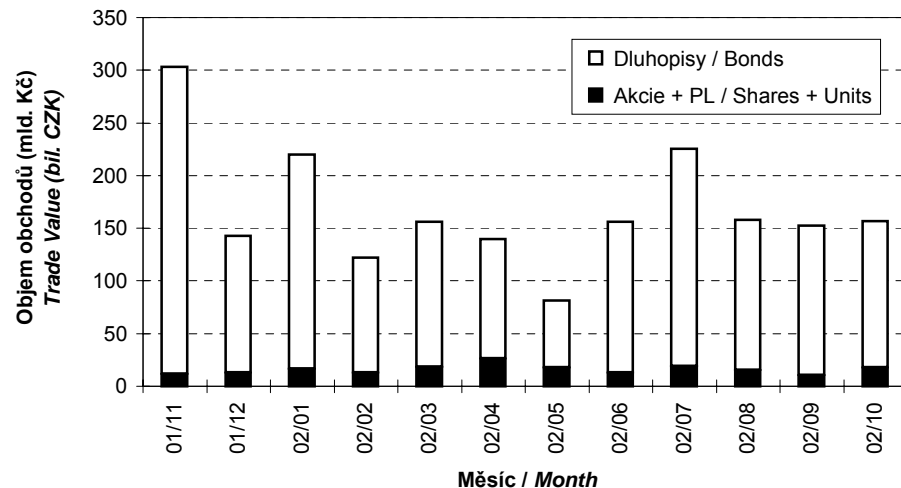
**OBJEMY OBCHODŮ V ČLENĚNÍ NA HLAVNÍ+VEDLEJŠÍ A VOLNÝ TRH
TRADE VALUES IN MAIN+SECONDARY AND FREE MARKETS**



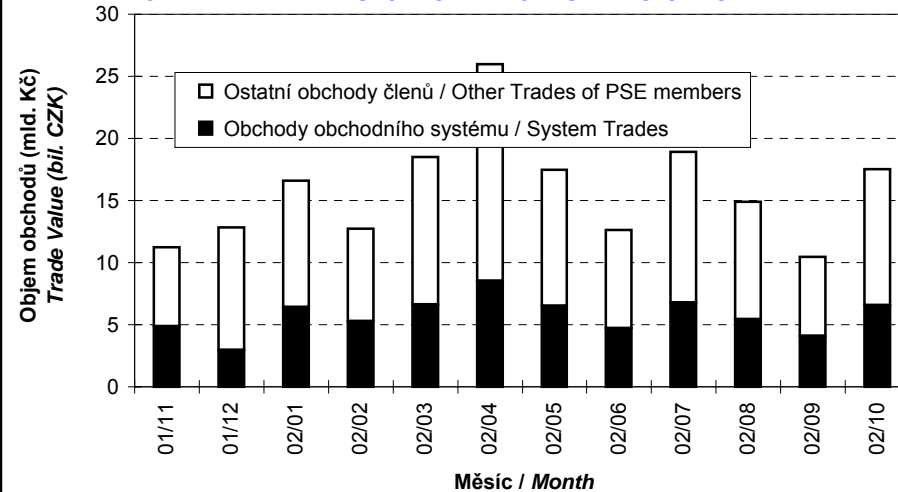
**MĚSÍČNÍ OBJEMY OBCHODŮ V ČLENĚNÍ NA HLAVNÍ+VEDLEJŠÍ A VOLNÝ TRH
MONTHLY TRADE VALUES IN MAIN+SECONDARY AND FREE MARKETS**



**MĚSÍČNÍ OBJEMY OBCHODŮ V ČLENĚNÍ NA AKCIE+PL A OBLIGACE
MONTHLY TRADE VALUES BROKEN DOWN BY SHARES+UNITS AND BONDS**



**MĚSÍČNÍ OBJEMY OBCHODŮ V ČLENĚNÍ NA OS A OC - AKCIE+PL
MONTHLY TRADE VALUES IN ST AND OT - SHARES+UNITS**



OBOROVÉ OBJEMY OBCHODŮ AKCIÍ + PL A JEJICH PODÍLY NA CELKU
SHARES+UNITS - TRADE VALUE BY SECTOR AND AS PERCENTAGE OF THE TOTAL VALUE

Číslo No.	Obor Sector	Objem OS (mil. Kč) Value ST (mil. CZK)	Podíl (%) (%)	Objem OC (mil. Kč) Value OT (mil. CZK)	Podíl (%) (%)	Objem celkem (mil. Kč) Total Value (mil. CZK)	Podíl (%) (%)
1	Zemědělství / Agriculture	0,000	0,00	0,000	0,00	0,000	0,00
2	Výroba potravin / Food Production	0,000	0,00	0,000	0,00	0,000	0,00
3	Výroba nápojů a tabáku / Beverages & Tobacco	661,737	10,10	656,162	5,97	1 317,898	7,51
4	Těžba, zpracování nerostů a rud / Mining	1,432	0,02	0,000	0,00	1,432	0,01
5	Textilní, oděvní, kožedělný / Textiles	0,082	0,00	0,000	0,00	0,082	0,00
6	Dřevařský a papírenský / Wood and Paper	0,000	0,00	0,000	0,00	0,000	0,00
7	Chemický, farmaceut., guma / Chemicals, Pharmacy, Rubber	79,025	1,21	241,396	2,20	320,422	1,83
8	Stavebnictví, stav. hmoty / Building	0,429	0,01	8,978	0,08	9,407	0,05
9	Hutnictví, zpracování kovů / Metallurgy	0,784	0,01	0,000	0,00	0,784	0,00
10	Strojírenství / Mechanical Engineering	0,109	0,00	0,000	0,00	0,109	0,00
11	Elektrotechnika, elektronika / Electrical Engineering, Electronics	0,008	0,00	0,000	0,00	0,008	0,00
12	Energetika / Energy	874,420	13,34	2 526,213	22,99	3 400,633	19,38
13	Doprava a spoje / Transportation	827,968	12,63	1 844,610	16,79	2 672,578	15,23
14	Obchod / Trade	0,000	0,00	0,000	0,00	0,000	0,00
15	Peněžnictví / Finance and Banking	4 096,337	62,50	5 589,418	50,86	9 685,755	55,21
16	Služby / Services	0,018	0,00	120,226	1,09	120,244	0,69
17	Bižuterie, sklo a keramika / Jewelry, Glass, Ceramics	0,000	0,00	0,000	0,00	0,000	0,00
18	Investiční fondy / Investment Funds	12,046	0,18	2,620	0,02	14,666	0,08
19	Ostatní / Others	0,023	0,00	0,000	0,00	0,023	0,00

INDIKÁTORY HLAVNÍHO A VEDLEJŠÍHO TRHU (KONEC MĚSÍCE)
INDICATORS OF MAIN AND SECONDARY MARKETS (MONTH - END)

Indikátor Indicator	P/E P/E	P/BV P/BV	Dividendový výnos (%) Dividend Yields (%)
Hodnota Value	7,67	1,35	3,85

POČTY REGISTROVANÝCH EMISÍ (KONEC MĚSÍCE)
NUMBER OF REGISTERED ISSUES (MONTH - END)

	Dluhopisy Bonds	Akcie Shares	Podílové listy Units	Celkem Total
Hlavní trh / Main Market	20	5	0	25
Vedlejší trh / Secondary Market	19	42	0	61
Volný trh / Free Market	38	35	0	73
Celkem / Total	77	82	0	159

EMISE AKCIÍ A PL S NEJVĚTŠÍMI CELKOVÝMI OBJEMY OBCHODŮ
ISSUES OF SHARES + UNITS WITH THE HIGHEST TOTAL TRADE VALUE

	ISIN	Název	1) Trh	Objem (mil. Kč)	Podíl 2) (%)	Kumul. 2) (%)
	ISIN	Issuer	1) Market	Value (mil. CZK)	2) (%)	Cumul. 2) (%)
1	CZ0008019106	KOMERČNÍ BANKA	A	8 340,783	47,54	47,54
2	CZ0005112300	ČEZ	A	3 400,387	19,38	66,92
3	CZ0009093209	ČESKÝ TELECOM	A	2 330,189	13,28	80,21
4	AT0000652011	ERSTE BANK	A	1 341,830	7,65	87,85
5	CS0008418869	PHILIP MORRIS ČR	C	1 317,894	7,51	95,37
6	CZ0009054607	ČESKÉ RADIOKOMUN.	B	342,389	1,95	97,32
7	CZ0009091500	UNIPETROL	A	318,785	1,82	99,13
8	CZ0009055158	PRAŽSKÉ SLUŽBY	C	120,226	0,69	99,82
9	CZ0008025509	ZLATÝ IF KVANTO	B	13,772	0,08	99,90
10	CZ0005006502	METROSTAV	B	9,407	0,05	99,95
11	CZ0008002557	ŽIVNOSTENSKÁ BANKA	B	2,588	0,01	99,97
12	CZ0005091959	ALIACHEM	B	1,636	0,01	99,98
13	CZ0005102350	SEVEROČESKÉ DOLY	B	1,400	0,01	99,98
14	CZ0008011301	IF BOHATSTVÍ	B	0,895	0,01	99,99
15	CZ0005098251	NOVÁ HUŤ	B	0,784	0,00	99,99
16	CZ0008002755	ČESKÁ POJIŠŤOVNA	B	0,555	0,00	100,00
17	CS0008458659	UNITED ENERGY	B	0,181	0,00	100,00
18	CZ0005018259	SLEZAN FRÝDEK-MÍS.	C	0,082	0,00	100,00
19	CS0005031152	ŽĎAS	B	0,063	0,00	100,00
20	CS0005006857	ŠKODA PRAHA	B	0,046	0,00	100,00

EMISE AKCIÍ A PL S NEJVĚTŠÍMI OBJEMY OBCHODŮ OBCHODNÍHO SYSTÉMU
ISSUES OF SHARES + UNITS WITH THE HIGHEST SYSTEM TRADE VALUE

	ISIN	Název	1) Trh	Objem (mil. Kč)	Podíl 3) (%)	Kumul. 3) (%)
	ISIN	Issuer	1) Market	Value (mil. CZK)	3) (%)	Cumul. 3) (%)
1	CZ0008019106	KOMERČNÍ BANKA	A	3 528,106	53,83	53,83
2	CZ0005112300	ČEZ	A	874,257	13,34	67,17
3	CZ0009093209	ČESKÝ TELECOM	A	664,120	10,13	77,30
4	CS0008418869	PHILIP MORRIS ČR	C	661,733	10,10	87,39
5	AT0000652011	ERSTE BANK	A	565,088	8,62	96,02
6	CZ0009054607	ČESKÉ RADIOKOMUN.	B	163,848	2,50	98,52
7	CZ0009091500	UNIPETROL	A	78,887	1,20	99,72
8	CZ0008025509	ZLATÝ IF KVANTO	B	11,152	0,17	99,89
9	CZ0008002557	ŽIVNOSTENSKÁ BANKA	B	2,588	0,04	99,93
10	CZ0005102350	SEVEROČESKÉ DOLY	B	1,400	0,02	99,95
11	CZ0008011301	IF BOHATSTVÍ	B	0,895	0,01	99,96
12	CZ0005098251	NOVÁ HUŤ	B	0,784	0,01	99,98
13	CZ0008002755	ČESKÁ POJIŠŤOVNA	B	0,555	0,01	99,98
14	CZ0005006502	METROSTAV	B	0,429	0,01	99,99
15	CZ0005091959	ALIACHEM	B	0,138	0,00	99,99
16	CS0008458659	UNITED ENERGY	B	0,099	0,00	99,99
17	CZ0005018259	SLEZAN FRÝDEK-MÍS.	C	0,082	0,00	100,00
18	CS0005031152	ŽĎAS	B	0,063	0,00	100,00
19	CS0005006857	ŠKODA PRAHA	B	0,046	0,00	100,00
20	CZ0009084604	APOLLÓN HOLDING	C	0,023	0,00	100,00

1) A=Hlavní B=Vedlejší C=Volný
 1) A=Main B=Secondary C=Free

2), resp. 3) Vztaheno k celk. objemu obchodů akcií+PL, resp. k objemu obchodů OS
 2) and 3) Resp. related to the total trade value of shares+units and system trade value

EMISE DLUHOPISŮ S NEJVĚTŠÍMI CELKOVÝMI OBJEMY OBCHODŮ
BOND ISSUES WITH THE HIGHEST TOTAL TRADE VALUE

	ISIN	Název	1) Trh	Objem (mil. Kč)	Podíl 2) (%)	Kumul. 2) (%)
	ISIN	Issue	1) Market	Value (mil. CZK)	2) (%)	Cumul. 2) (%)
1	CZ0001000764	ST.DLUHOP. 6,55/11	A	46 312,744	33,19	33,19
2	CZ0001000749	ST.DLUHOP. 6,95/16	A	32 558,307	23,33	56,53
3	CZ0001000731	ST.DLUHOP. 6,40/10	A	16 872,776	12,09	68,62
4	CZ0001000772	ST.DLUHOP. 5,70/06	A	10 727,672	7,69	76,31
5	CZ0001000756	ST.DLUHOP. 6,05/04	A	6 596,435	4,73	81,04
6	CZ0001000723	ST.DLUHOP. 6,30/07	A	5 416,458	3,88	84,92
7	CZ0000000021	EIB 8,20/09	A	2 831,422	2,03	86,95
8	CZ0001000707	ST.DLUHOP. 6,75/05	A	2 589,801	1,86	88,80
9	CZ0003700627	ČKA 5,05/07	B	1 909,984	1,37	90,17
10	CZ0003501306	Č.TELECOM 4,55/05	B	1 631,275	1,17	91,34
11	CZ0003501207	ŠKODA AUTO 7,25/05	B	1 439,428	1,03	92,37
12	CZ0003700445	KOB 10,875/04	A	850,458	0,61	92,98
13	CZ0003501132	UNIPETROL 9,00/04	A	727,353	0,52	93,50
14	CZ0003501181	ŠKODA AUTO VAR/07	B	702,246	0,50	94,01
15	CZ0002000128	HZL BACA 8,50/04	C	565,825	0,41	94,41
16	CZ0001500094	HL.M.PRAHA VAR/11	B	537,655	0,39	94,80
17	CZ0003700494	IPB 8,90/04	A	487,200	0,35	95,15
18	CZ0001000681	ST.DLUHOP. 6,90/03	A	484,149	0,35	95,49
19	CZ0003700528	KB 8,00/04	C	459,821	0,33	95,82
20	CZ0002000177	HZL RBCZ 7,50/06	C	457,405	0,33	96,15

SUMARIZACE TRŽNÍCH KAPITALIZACÍ (KONEC MĚSÍCE)
MARKET CAPITALIZATION SUMMARY (MONTH - END)

	Trh	Tržní kapitalizace (mil. Kč)	Počet emisí
	Market	Market Capitalization (mil. CZK)	Number of Issues
Akcie Shares	Hlavní / Main	310 762,0	5
	Vedlejší / Secondary	91 079,6	42
	Volný / Free	50 903,6	35
	Celkem / Total	452 745,2	82
Podílové listy Units	Hlavní / Main	0,0	0
	Vedlejší / Secondary	0,0	0
	Volný / Free	0,0	0
	Celkem / Total	0,0	0
Celkem Total	Hlavní / Main	310 762,0	5
	Vedlejší / Secondary	91 079,6	42
	Volný / Free	50 903,6	35
	Celkem / Total	452 745,2	82
Dluhopisy Bonds	Hlavní / Main	245 391,8	20
	Vedlejší / Secondary	57 461,0	18
	Volný / Free	72 127,6	37
	Celkem / Total	374 980,4	75

1) A=Hlavní B=Vedlejší C=Volný
 1) A=Main B=Secondary C=Free

2) Podíl a kumulovaný podíl se vztahují k celk. objemu obchodů obligací
 2) Both percentage and cumulative percentage relate to the total trade value of bonds

EMISE AKCIÍ A PL S NEJVĚTŠÍMI TRŽNÍMI KAPITALIZACEMI (KONEC MĚSÍCE)
ISSUES OF SHARES+UNITS WITH THE HIGHEST MARKET CAPIT. (MONTH - END)

	ISIN	Název	1) Trh	Tržní kapit. (mil. Kč)	Podíl 2) (%)	Kumul. 2) (%)
	ISIN	Issuer	1) Market	Market Capit. (mil. CZK)	2) (%)	Cumul. 2) (%)
1	AT0000652011	ERSTE BANK	A	108 522,8	23,97	23,97
2	CZ0008019106	KOMERČNÍ BANKA	A	74 765,4	16,51	40,48
3	CZ0009093209	ČESKÝ TELECOM	A	69 990,1	15,46	55,94
4	CZ0005112300	ČEZ	A	51 565,0	11,39	67,33
5	CS0008418869	PHILIP MORRIS ČR	C	21 538,7	4,76	72,09
6	CZ0008002755	ČESKÁ POJIŠŤOVNA	B	8 325,0	1,84	73,93
7	CZ0008002854	IP BANKA	C	7 667,0	1,69	75,62
8	CZ0009054607	ČESKÉ RADIOKOMUN.	B	6 046,3	1,34	76,96
9	CZ0005077958	JM ENERGETIKA	B	5 957,3	1,32	78,27
10	CZ0009091500	UNIPETROL	A	5 918,8	1,31	79,58
11	CS0008439659	PRAŽSKÁ TEPLÁREN.	B	5 599,6	1,24	80,82
12	CZ0008002557	ŽIVNOSTENSKÁ BANKA	B	5 441,6	1,20	82,02
13	CZ0005078154	PRAŽSKÁ ENERGETIKA	B	4 566,2	1,01	83,03
14	CZ0005084459	SM PLYNÁRENSKÁ	B	4 344,7	0,96	83,99
15	CZ0005078956	JM PLYNÁRENSKÁ	B	3 941,6	0,87	84,86
16	CZ0005078253	STČ ENERGETICKÁ	B	3 545,4	0,78	85,64
17	CZ0005078352	SM ENERGETIKA	B	3 517,2	0,78	86,42
18	CZ0005078055	SČ ENERGETIKA	B	3 227,5	0,71	87,13
19	CS0008449658	MORAVSKÉ NAFT.DOLY	B	2 936,6	0,65	87,78
20	CZ0005077057	JČ ENERGETIKA	B	2 771,2	0,61	88,39

EMISE DLUHOPISŮ S NEJVĚTŠÍMI TRŽNÍMI KAPITALIZACEMI (KONEC MĚSÍCE)
BOND ISSUES WITH THE HIGHEST MARKET CAPITAL. (MONTH - END)

	ISIN	Název	1) Trh	Tržní kapit. (mil. Kč)	Podíl 3) (%)	Kumul. 3) (%)
	ISIN	Issue	1) Market	Market Capit. (mil. CZK)	3) (%)	Cumul. 3) (%)
1	CZ0001000764	ST.DLUHOP. 6,55/11	A	36 272,4	9,67	9,67
2	CZ0001000756	ST.DLUHOP. 6,05/04	A	29 000,0	7,73	17,41
3	CZ0001000749	ST.DLUHOP. 6,95/16	A	26 000,0	6,93	24,34
4	CZ0001000707	ST.DLUHOP. 6,75/05	A	22 000,0	5,87	30,21
5	CZ0001000731	ST.DLUHOP. 6,40/10	A	21 000,0	5,60	35,81
6	CZ0001000723	ST.DLUHOP. 6,30/07	A	20 110,0	5,36	41,17
7	CZ0001000772	ST.DLUHOP. 5,70/06	A	19 000,0	5,07	46,24
8	CZ0001000681	ST.DLUHOP. 6,90/03	A	18 082,7	4,82	51,06
9	CZ0003700635	ČKA VAR/05	B	10 000,0	2,67	53,73
10	CZ0003700445	KOB 10,875/04	A	8 252,3	2,20	55,93
11	CZ0001000558	ST.DLUHOP. 14,85/03	A	6 016,5	1,60	57,53
12	CZ0003700486	IPB VAR/08	C	6 000,0	1,60	59,13
13	CZ0003700551	ČEB 6,95/10	B	5 500,0	1,47	60,60
14	CZ0001000574	ST.DLUHOP. 10,90/03	A	5 458,0	1,46	62,05
15	CZ0001000632	ST.DLUHOP. 7,30/04	A	5 000,0	1,33	63,39
16	CZ0003501140	RADIOMOBIL 8,20/04	C	5 000,0	1,33	64,72
17	CZ0001000715	ST.DLUHOP. 7,95/04	A	5 000,0	1,33	66,05
18	CZ0003501207	ŠKODA AUTO 7,25/05	B	4 995,0	1,33	67,39
19	CZ0003700627	ČKA 5,05/07	B	4 975,0	1,33	68,71
20	CZ0003700478	KOB VAR/05	A	4 970,0	1,33	70,04

1) A=Hlavní B=Vedlejší C=Volný
 1) A=Main B=Secondary C=Free

2), resp. 3) Vztaheno k celkové tržní kapitalizaci akcií+PL, resp. obligací
 2) and 3) Resp. related to the total market capitalization for shares+units and bonds

EMISE AKCIÍ A PL S NEJVĚTŠÍM RŮSTEM KURZŮ (OBJEM OS NAD 250 000 Kč)
ISSUES OF SHARES AND UNITS WITH THE HIGHEST PRICE RISE (ST VALUE ABOVE CZK 250,000)

	ISIN	Název	1) Trh 1)	Kurz 30.9.02	Kurz 31.10.02	Změna (%)	Objem OS (tis. Kč)	Objem OC (tis. Kč)	Celkem (tis. Kč)
	ISIN	Issuer	Market	Price 30.9.02	Price 31.10.02	Change (%)	Value ST (CZK 000s)	Value OT (CZK 000s)	Total Value (CZK 000s)
1	CZ0008019106	KOMERČNÍ BANKA	A	1 737,00	1 967,00	13,2	3 528 106	4 812 677	8 340 783
2	CZ0005006502	METROSTAV	B	170,00	185,00	8,8	429	8 978	9 407
3	CZ0005098251	NOVÁ HUŤ	B	65,00	70,00	7,7	784	0	784
4	CZ0008011301	IF BOHATSTVÍ	B	1 455,00	1 510,00	3,8	895	0	895
5									
6									
7									
8									
9									
10									
11									
12									
13									
14									
15									
16									
17									
18									
19									
20									

EMISE AKCIÍ A PL S NEJVĚTŠÍM POKLESEM KURZŮ (OBJEM OS NAD 250 000 Kč)
ISSUES OF SHARES AND UNITS WITH THE HIGHEST PRICE DECLINE (ST VALUE ABOVE CZK 250,000)

	ISIN	Název	1) Trh 1)	Kurz 30.9.02	Kurz 31.10.02	Změna (%)	Objem OS (tis. Kč)	Objem OC (tis. Kč)	Celkem (tis. Kč)
	ISIN	Issuer	Market	Price 30.9.02	Price 31.10.02	Change (%)	Value ST (CZK 000s)	Value OT (CZK 000s)	Total Value (CZK 000s)
1	CS0008418869	PHILIP MORRIS ČR	C	12 655,00	11 255,00	-11,1	661 733	656 162	1 317 894
2	CZ0009091500	UNIPETROL	A	36,55	32,64	-10,7	78 887	239 898	318 785
3	CZ0009054607	ČESKÉ RADIOKOMUN.	B	217,60	195,80	-10,0	163 848	178 541	342 389
4	CZ0009093209	ČESKÝ TELECOM	A	240,00	217,30	-9,5	664 120	1 666 069	2 330 189
5	CZ0005112300	ČEZ	A	93,85	87,09	-7,2	874 257	2 526 130	3 400 387
6	CZ0005102350	SEVEROČESKÉ DOLY	B	368,00	350,00	-4,9	1 400	0	1 400
7	CZ0008002755	ČESKÁ POJIŠŤOVNA	B	4 300,00	4 210,00	-2,1	555	0	555
8	CZ0008002557	ŽIVNOSTENSKÁ BANKA	B	4 050,00	4 000,00	-1,2	2 588	0	2 588
9									
10									
11									
12									
13									
14									
15									
16									
17									
18									
19									
20									