



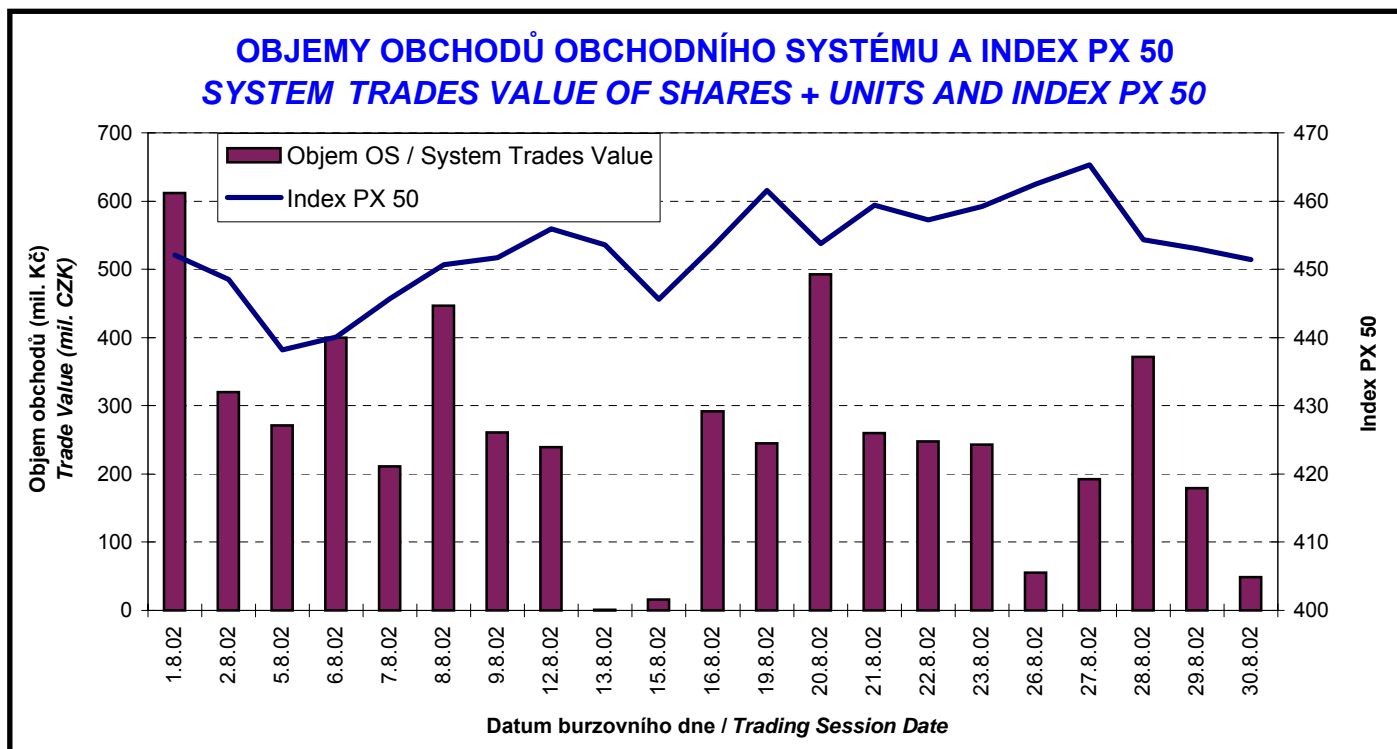
BURZA CENNÝCH PAPIRŮ PRAHA PRAGUE STOCK EXCHANGE

Měsíční statistika / Monthly Statistics

Srpen 2002
August 2002

BURZOVNÍ INDEXY V HODNOCENÉM MĚSÍCI EXCHANGE INDICES IN THE MONTH UNDER REVIEW

| Index | Obor Sector | Hodnota (konec měsíce) Value (End of Month) | Měsíční změna (%) Monthly Change (%) | Roční změna (%) Annual Change (%) | Měsíční max. Monthly Max. | Datum max. Date of Max. | Měsíční min. Monthly Min. | Datum min. Date of Min. |
|---------|--|--|---|--|------------------------------------|----------------------------------|------------------------------------|----------------------------------|
| PX 50 | | 451,4 | 0,24 | 23,98 | 465,3 | 27.8.02 | 438,2 | 5.8.02 |
| PX-D | | 1 154,1 | -0,41 | 24,23 | 1 195,6 | 27.8.02 | 1 121,4 | 5.8.02 |
| PX-GLOB | | 556,0 | 1,59 | 21,16 | 569,6 | 27.8.02 | 540,7 | 5.8.02 |
| BI03 | Výroba nápojů a tabáku /Beverages & Tobacco | 1 237,8 | 1,91 | 75,55 | 1 285,5 | 21.8.02 | 1 116,5 | 15.8.02 |
| BI04 | Těžba, zpracování nerostů a rud /Mining | 490,3 | -0,08 | 48,44 | 490,7 | 1.8.02 | 488,2 | 27.8.02 |
| BI07 | Chemický, farmaceut., guma / Chemicals, Pharmacy, Rubber | 107,7 | -6,91 | -18,59 | 116,1 | 22.8.02 | 105,9 | 28.8.02 |
| BI08 | Stavebnictví, stav. hmoty /Building | 1 134,8 | 4,38 | 37,94 | 1 134,8 | 26.8.02 | 1 056,1 | 7.8.02 |
| BI10 | Strojrenství / Mechanical Engineering | 64,6 | -2,27 | 21,66 | 66,1 | 1.8.02 | 63,0 | 12.8.02 |
| BI11 | Elektrotechnika, elektronika / Electrical Engineering, Electronics | 361,0 | -0,33 | 2,24 | 362,8 | 2.8.02 | 361,0 | 20.8.02 |
| BI12 | Energetika / Energy | 568,2 | 1,79 | 14,88 | 579,6 | 21.8.02 | 546,3 | 5.8.02 |
| BI13 | Doprava a spoje /Transportation | 834,7 | -1,43 | 0,92 | 868,4 | 27.8.02 | 804,4 | 5.8.02 |
| BI14 | Obchod / Trade | 76,5 | -1,03 | 1,46 | 77,3 | 1.8.02 | 76,5 | 29.8.02 |
| BI15 | Peněžnictví / Finance and Banking | 917,0 | 3,56 | 47,55 | 966,9 | 12.8.02 | 906,3 | 5.8.02 |
| BI16 | Služby / Services | 454,4 | -0,61 | -5,92 | 458,5 | 1.8.02 | 454,4 | 5.8.02 |
| BI18 | Investiční fondy / Investment Funds | 1 193,8 | 1,71 | 16,48 | 1 197,1 | 16.8.02 | 1 166,0 | 2.8.02 |

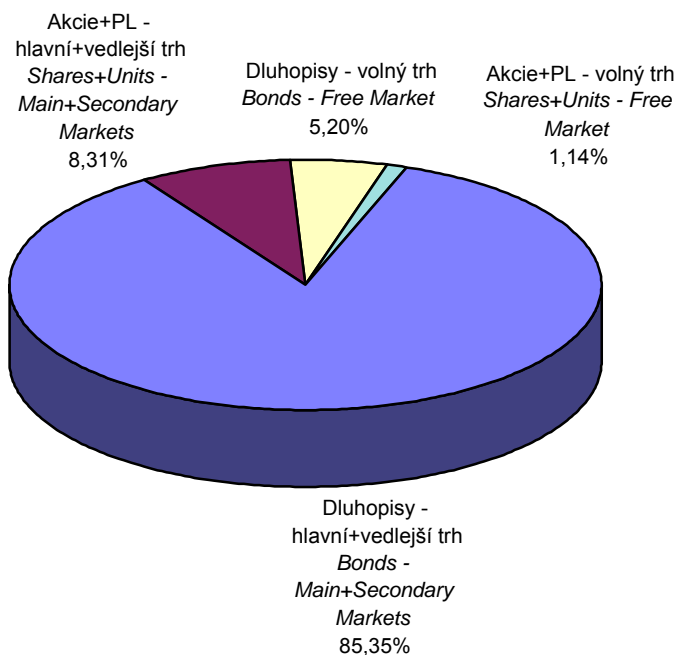


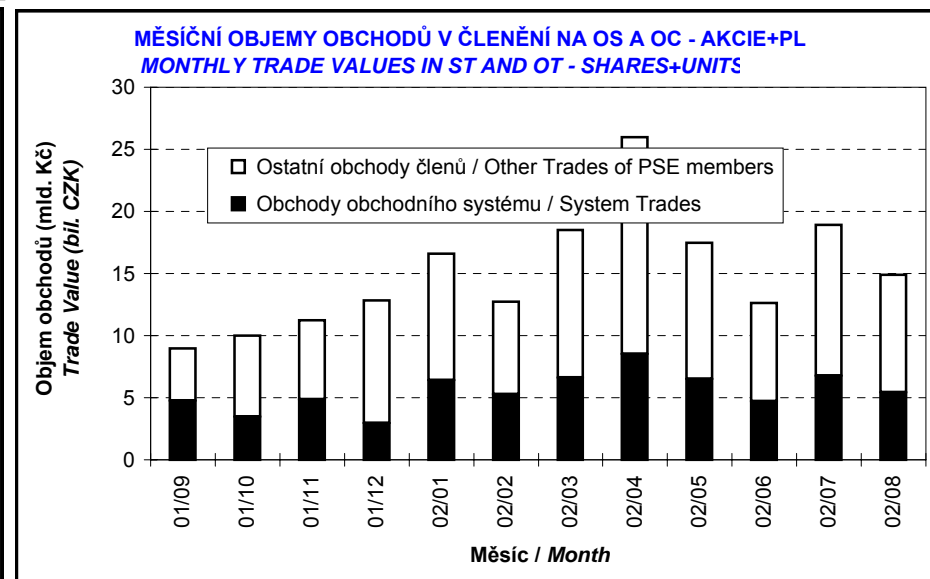
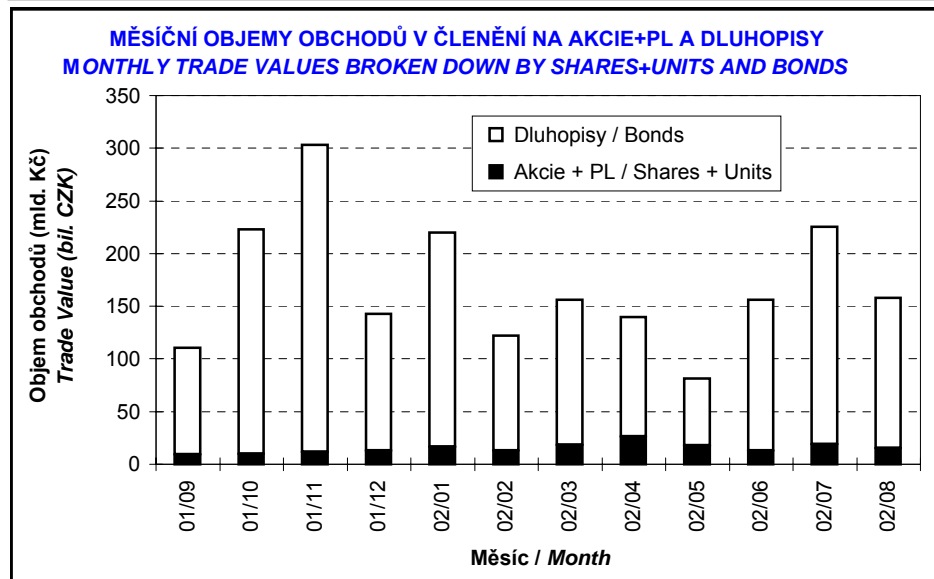
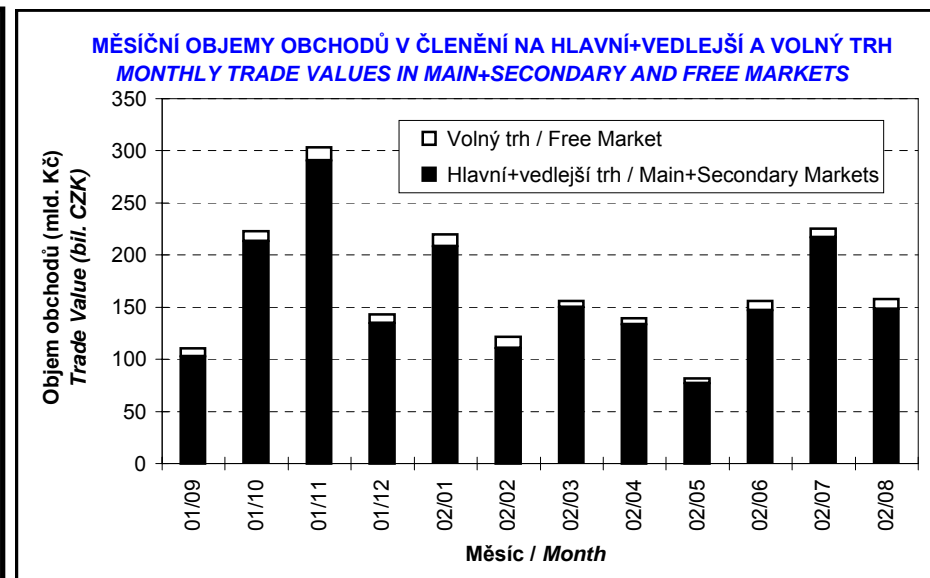
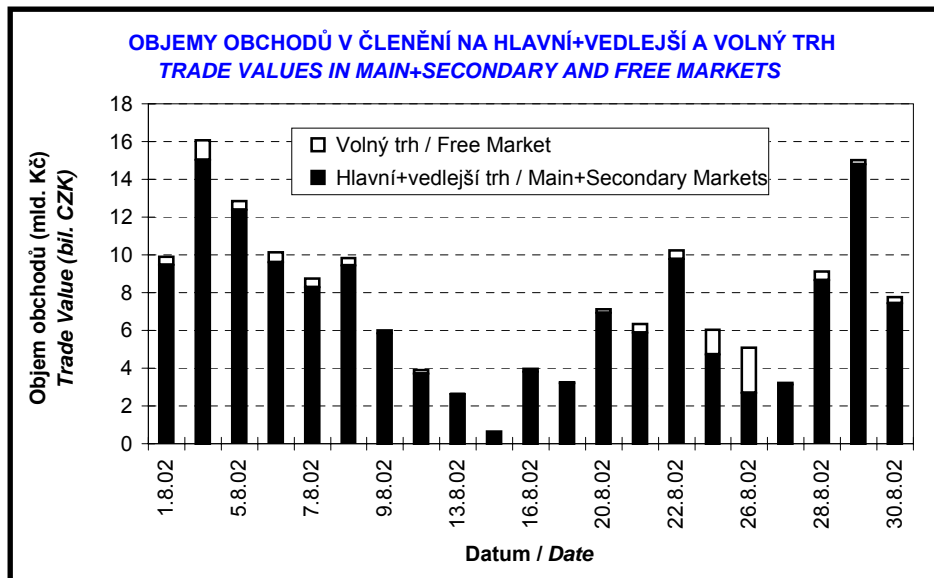
PŘEHLED OBJEMŮ OBCHODŮ
TRADE VALUE BY MARKET AND TYPE OF SECURITY

| Druh CP Securite Type | | Dluhopisy Bonds | | Akcie Shares | | Podílové listy Units | | Celkem All | |
|--------------------------|-------------|---|-------------------------------------|---|-------------------------------------|---|-------------------------------------|---|-------------------------------------|
| Trh Market | | Objem (tis. Kč) Value (CZK 000s) | Počet (ks) Volume (pieces) | Objem (tis. Kč) Value (CZK 000s) | Počet (ks) Volume (pieces) | Objem (tis. Kč) Value (CZK 000s) | Počet (ks) Volume (pieces) | Objem (tis. Kč) Value (CZK 000s) | Počet (ks) Volume (pieces) |
| Hlavní Main | OS / ST | 0,000 | 0 | 4 394 601,194 | 21 830 434 | 0,000 | 0 | 4 394 601,194 | 21 830 434 |
| | OC / OT | 128 088 283,583 | 10 449 749 | 8 421 108,355 | 37 107 533 | 0,000 | 0 | 136 509 391,938 | 47 557 282 |
| | Celk./Total | 128 088 283,583 | 10 449 749 | 12 815 709,549 | 58 937 967 | 0,000 | 0 | 140 903 993,132 | 69 387 716 |
| Vedlejší Secondary | OS / ST | 0,000 | 0 | 97 333,189 | 359 454 | 0,000 | 0 | 97 333,189 | 359 454 |
| | OC / OT | 6 614 654,417 | 305 127 | 204 813,251 | 724 856 | 0,000 | 0 | 6 819 467,668 | 1 029 983 |
| | Celk./Total | 6 614 654,417 | 305 127 | 302 146,440 | 1 084 310 | 0,000 | 0 | 6 916 800,857 | 1 389 437 |
| Volný Free | OS / ST | 0,000 | 0 | 910 766,024 | 96 419 | 673,506 | 449 | 911 439,530 | 96 868 |
| | OC / OT | 8 210 250,234 | 663 682 | 890 546,982 | 79 573 | 0,000 | 0 | 9 100 797,215 | 743 255 |
| | Celk./Total | 8 210 250,234 | 663 682 | 1 801 313,006 | 175 992 | 673,506 | 449 | 10 012 236,745 | 840 123 |
| Celkem Total | OS / ST | 0,000 | 0 | 5 402 700,407 | 22 286 307 | 673,506 | 449 | 5 403 373,913 | 22 286 756 |
| | OC / OT | 142 913 188,233 | 11 418 558 | 9 516 468,588 | 37 911 962 | 0,000 | 0 | 152 429 656,821 | 49 330 520 |
| | Celk./Total | 142 913 188,233 | 11 418 558 | 14 919 168,995 | 60 198 269 | 673,506 | 449 | 157 833 030,734 | 71 617 276 |

OS = Obchody obchodního systému, OC = Ostatní obchody členů burzy
ST = System Trades, OT = Other Trades of PSE members

SKLADBA CELKOVÝCH OBJEMŮ OBCHODŮ
TOTAL TRADE VALUE STRUCTURE





OBOROVÉ OBJEMY OBCHODŮ AKCIÍ + PL A JEJICH PODÍLY NA CELKU
SHARES+UNITS - TRADE VALUE BY SECTOR AND AS PERCENTAGE OF THE TOTAL VALUE

| Číslo No. | Obor Sector | Objem OS (mil. Kč) Value ST (mil. CZK) | Podíl (%) (%) | Objem OC (mil. Kč) Value OT (mil. CZK) | Podíl (%) (%) | Objem celkem (mil. Kč) Total Value (mil. CZK) | Podíl (%) (%) |
|--------------|--|---|---------------------|---|---------------------|--|---------------------|
| 1 | Zemědělství / Agriculture | 0,000 | 0,00 | 0,000 | 0,00 | 0,000 | 0,00 |
| 2 | Výroba potravin / Food Production | 0,000 | 0,00 | 0,000 | 0,00 | 0,000 | 0,00 |
| 3 | Výroba nápojů a tabáku / Beverages & Tobacco | 907,186 | 16,79 | 890,547 | 9,36 | 1 797,733 | 12,05 |
| 4 | Těžba, zpracování nerostů a rud / Mining | 0,106 | 0,00 | 0,000 | 0,00 | 0,106 | 0,00 |
| 5 | Textilní, oděvní, kožedělný / Textiles | 0,017 | 0,00 | 0,000 | 0,00 | 0,017 | 0,00 |
| 6 | Dřevařský a papírenský / Wood and Paper | 0,000 | 0,00 | 0,000 | 0,00 | 0,000 | 0,00 |
| 7 | Chemický, farmaceut., guma / Chemicals, Pharmacy, Rubber | 260,079 | 4,81 | 144,129 | 1,51 | 404,208 | 2,71 |
| 8 | Stavebnictví, stav. hmoty / Building | 0,161 | 0,00 | 6,429 | 0,07 | 6,590 | 0,04 |
| 9 | Hutnictví, zpracování kovů / Metallurgy | 3,285 | 0,06 | 0,000 | 0,00 | 3,285 | 0,02 |
| 10 | Strojírenství / Mechanical Engineering | 1,543 | 0,03 | 55,191 | 0,58 | 56,734 | 0,38 |
| 11 | Elektrotechnika, elektronika / Electrical Engineering, Electronics | 0,208 | 0,00 | 0,000 | 0,00 | 0,208 | 0,00 |
| 12 | Energetika / Energy | 956,716 | 17,71 | 2 240,037 | 23,54 | 3 196,753 | 21,43 |
| 13 | Doprava a spoje / Transportation | 803,824 | 14,88 | 2 024,712 | 21,28 | 2 828,536 | 18,96 |
| 14 | Obchod / Trade | 0,000 | 0,00 | 0,000 | 0,00 | 0,000 | 0,00 |
| 15 | Peněžnictví / Finance and Banking | 2 468,227 | 45,68 | 4 129,273 | 43,39 | 6 597,501 | 44,22 |
| 16 | Služby / Services | 0,015 | 0,00 | 0,000 | 0,00 | 0,015 | 0,00 |
| 17 | Bižuterie, sklo a keramika / Jewelry, Glass, Ceramics | 0,000 | 0,00 | 0,000 | 0,00 | 0,000 | 0,00 |
| 18 | Investiční fondy / Investment Funds | 2,007 | 0,04 | 26,150 | 0,27 | 28,157 | 0,19 |
| 19 | Ostatní / Others | 0,000 | 0,00 | 0,000 | 0,00 | 0,000 | 0,00 |

INDIKÁTORY HLAVNÍHO A VEDLEJŠÍHO TRHU (KONEC MĚSÍCE)
INDICATORS OF MAIN AND SECONDARY MARKETS (MONTH - END)

| Indikátor Indicator | P/E P/E | P/BV P/BV | Dividendový výnos (%) Dividend Yields (%) |
|------------------------|------------|--------------|--|
| Hodnota Value | 7,88 | 1,39 | 3,75 |

POČTY REGISTROVANÝCH EMISÍ (KONEC MĚSÍCE)
NUMBER OF REGISTERED ISSUES (MONTH - END)

| | Dluhopisy Bonds | Akcie Shares | Podílové listy Units | Celkem Total |
|---------------------------------|--------------------|-----------------|-------------------------|-----------------|
| Hlavní trh / Main Market | 20 | 4 | 0 | 24 |
| Vedlejší trh / Secondary Market | 20 | 44 | 0 | 64 |
| Volný trh / Free Market | 40 | 36 | 2 | 78 |
| Celkem / Total | 80 | 84 | 2 | 166 |

EMISE AKCIÍ A PL S NEJVĚTŠÍMI CELKOVÝMI OBJEMY OBCHODŮ
ISSUES OF SHARES + UNITS WITH THE HIGHEST TOTAL TRADE VALUE

| | ISIN | Název | 1) Trh | Objem (mil. Kč) | Podíl 2) (%) | Kumul. 2) (%) |
|----|--------------|--------------------|--------------|---------------------|-----------------|------------------|
| | ISIN | Issuer | 1) Market | Value (mil. CZK) | 2) (%) | Cumul. 2) (%) |
| 1 | CZ0008019106 | KOMERČNÍ BANKA | A | 6 594,904 | 44,20 | 44,20 |
| 2 | CZ0005112300 | ČEZ | A | 3 190,979 | 21,39 | 65,59 |
| 3 | CZ0009093209 | ČESKÝ TELECOM | A | 2 625,554 | 17,60 | 83,19 |
| 4 | CS0008418869 | PHILIP MORRIS ČR | C | 1 797,722 | 12,05 | 95,24 |
| 5 | CZ0009091500 | UNIPETROL | A | 404,170 | 2,71 | 97,95 |
| 6 | CZ0009054607 | ČESKÉ RADIOKOMUN. | B | 202,978 | 1,36 | 99,31 |
| 7 | CS0005031152 | ŽDAS | B | 56,734 | 0,38 | 99,69 |
| 8 | CZ0008025509 | ZLATÝ IF KVANTO | B | 19,290 | 0,13 | 99,82 |
| 9 | CZ0008011301 | IF BOHATSTVÍ | B | 8,194 | 0,05 | 99,87 |
| 10 | CZ0005006502 | METROSTAV | B | 6,577 | 0,04 | 99,91 |
| 11 | CZ0005084459 | SM PLYNÁRENSKÁ | B | 5,760 | 0,04 | 99,95 |
| 12 | CS0005010552 | TŘINECKÉ ŽELEZÁRNY | C | 3,285 | 0,02 | 99,98 |
| 13 | CZ0008002755 | ČESKÁ POJIŠŤOVNA | B | 2,183 | 0,01 | 99,99 |
| 14 | CZ0008470465 | ČESKÝ UPF | C | 0,595 | 0,00 | 99,99 |
| 15 | CZ0008002557 | ŽIVNOSTENSKÁ BANKA | B | 0,300 | 0,00 | 100,00 |
| 16 | CZ0005082255 | KABLO KLADNO | C | 0,208 | 0,00 | 100,00 |
| 17 | CZ0005103952 | SOKOLOVSKÁ UHELNÁ | B | 0,106 | 0,00 | 100,00 |
| 18 | CZ0008023801 | ČESKÁ SPOŘITELNA | A | 0,102 | 0,00 | 100,00 |
| 19 | CZ0008470457 | MORAVSKOSLEZ. UPF | C | 0,079 | 0,00 | 100,00 |
| 20 | CZ0005018259 | SLEZAN FRÝDEK-MÍS. | C | 0,017 | 0,00 | 100,00 |

EMISE AKCIÍ A PL S NEJVĚTŠÍMI OBJEMY OBCHODŮ OBCHODNÍHO SYSTÉMU
ISSUES OF SHARES + UNITS WITH THE HIGHEST SYSTEM TRADE VALUE

| | ISIN | Název | 1) Trh | Objem (mil. Kč) | Podíl 3) (%) | Kumul. 3) (%) |
|----|--------------|--------------------|--------------|---------------------|-----------------|------------------|
| | ISIN | Issuer | 1) Market | Value (mil. CZK) | 3) (%) | Cumul. 3) (%) |
| 1 | CZ0008019106 | KOMERČNÍ BANKA | A | 2 466,449 | 45,65 | 45,65 |
| 2 | CZ0005112300 | ČEZ | A | 956,703 | 17,71 | 63,35 |
| 3 | CS0008418869 | PHILIP MORRIS ČR | C | 907,175 | 16,79 | 80,14 |
| 4 | CZ0009093209 | ČESKÝ TELECOM | A | 711,306 | 13,16 | 93,31 |
| 5 | CZ0009091500 | UNIPETROL | A | 260,041 | 4,81 | 98,12 |
| 6 | CZ0009054607 | ČESKÉ RADIOKOMUN. | B | 92,514 | 1,71 | 99,83 |
| 7 | CS0005010552 | TŘINECKÉ ŽELEZÁRNY | C | 3,285 | 0,06 | 99,89 |
| 8 | CS0005031152 | ŽDAS | B | 1,542 | 0,03 | 99,92 |
| 9 | CZ0008002755 | ČESKÁ POJIŠŤOVNA | B | 1,365 | 0,03 | 99,94 |
| 10 | CZ0008011301 | IF BOHATSTVÍ | B | 0,894 | 0,02 | 99,96 |
| 11 | CZ0008470465 | ČESKÝ UPF | C | 0,595 | 0,01 | 99,97 |
| 12 | CZ0008025509 | ZLATÝ IF KVANTO | B | 0,440 | 0,01 | 99,98 |
| 13 | CZ0008002557 | ŽIVNOSTENSKÁ BANKA | B | 0,300 | 0,01 | 99,99 |
| 14 | CZ0005082255 | KABLO KLADNO | C | 0,208 | 0,00 | 99,99 |
| 15 | CZ0005006502 | METROSTAV | B | 0,148 | 0,00 | 99,99 |
| 16 | CZ0005103952 | SOKOLOVSKÁ UHELNÁ | B | 0,106 | 0,00 | 99,99 |
| 17 | CZ0008023801 | ČESKÁ SPOŘITELNA | A | 0,102 | 0,00 | 100,00 |
| 18 | CZ0008470457 | MORAVSKOSLEZ. UPF | C | 0,079 | 0,00 | 100,00 |
| 19 | CZ0005018259 | SLEZAN FRÝDEK-MÍS. | C | 0,017 | 0,00 | 100,00 |
| 20 | CS0008446753 | LÉČ.LÁZNĚ JÁCHYMOV | C | 0,015 | 0,00 | 100,00 |

1) A=Hlavní B=Vedlejší C=Volný
 1) A=Main B=Secondary C=Free

2), resp. 3) Vztaheno k celk. objemu obchodů akcií+PL, resp. k objemu obchodů OS
 2) and 3) Resp. related to the total trade value of shares+units and system trade value

EMISE DLUHOPISŮ S NEJVĚTŠÍMI CELKOVÝMI OBJEMY OBCHODŮ
BOND ISSUES WITH THE HIGHEST TOTAL TRADE VALUE

| | ISIN | Název | 1) Trh | Objem (mil. Kč) | Podíl 2) (%) | Kumul. 2) (%) |
|----|--------------|--------------------|--------------|---------------------|-----------------|------------------|
| | ISIN | Issue | 1) Market | Value (mil. CZK) | 2) (%) | Cumul. 2) (%) |
| 1 | CZ0001000764 | ST.DLUHOP. 6,55/11 | A | 41 485,009 | 29,03 | 29,03 |
| 2 | CZ0001000749 | ST.DLUHOP. 6,95/16 | A | 35 840,166 | 25,08 | 54,11 |
| 3 | CZ0001000731 | ST.DLUHOP. 6,40/10 | A | 14 176,627 | 9,92 | 64,03 |
| 4 | CZ0001000772 | ST.DLUHOP. 5,70/06 | A | 11 885,105 | 8,32 | 72,34 |
| 5 | CZ0001000723 | ST.DLUHOP. 6,30/07 | A | 7 005,006 | 4,90 | 77,24 |
| 6 | CZ0001000756 | ST.DLUHOP. 6,05/04 | A | 4 696,023 | 3,29 | 80,53 |
| 7 | CZ0000000021 | EIB 8,20/09 | A | 3 358,305 | 2,35 | 82,88 |
| 8 | CZ0003700452 | KB VAR/02 | C | 3 133,311 | 2,19 | 85,07 |
| 9 | CZ0001000707 | ST.DLUHOP. 6,75/05 | A | 2 683,460 | 1,88 | 86,95 |
| 10 | CZ0003700627 | ČKA 5,05/07 | B | 2 360,021 | 1,65 | 88,60 |
| 11 | CZ0000000054 | EIB 6,50/15 | A | 1 827,428 | 1,28 | 89,88 |
| 12 | CZ0001000681 | ST.DLUHOP. 6,90/03 | A | 1 276,691 | 0,89 | 90,77 |
| 13 | CZ0003501207 | ŠKODA AUTO 7,25/05 | B | 1 061,959 | 0,74 | 91,52 |
| 14 | CZ0001000574 | ST.DLUHOP.10,90/03 | A | 1 036,544 | 0,73 | 92,24 |
| 15 | CZ0003501132 | UNIPETROL 9,00/04 | A | 917,374 | 0,64 | 92,88 |
| 16 | CZ0001500086 | HL.M.PRAHA 6,85/11 | B | 813,876 | 0,57 | 93,45 |
| 17 | CZ0002000185 | HZL HVB 6,0/09 | C | 597,677 | 0,42 | 93,87 |
| 18 | CZ0002000169 | HZL ČMHB 6,85/05 | C | 565,082 | 0,40 | 94,27 |
| 19 | CZ0002000094 | HZL ČMHB 8,90/04 | C | 554,484 | 0,39 | 94,65 |
| 20 | CZ0003501306 | Č.TELECOM 4,55/05 | B | 519,939 | 0,36 | 95,02 |

SUMARIZACE TRŽNÍCH KAPITALIZACÍ (KONEC MĚSÍCE)
MARKET CAPITALIZATION SUMMARY (MONTH - END)

| | Trh | Tržní kapitalizace (mil. Kč) | Počet emisí |
|---------------------------------|-----------------------|-------------------------------------|---------------------|
| | Market | Market Capitalization (mil. CZK) | Number of Issues |
| Akcie Shares | Hlavní / Main | 213 873,2 | 4 |
| | Vedlejší / Secondary | 89 805,8 | 44 |
| | Volný / Free | 52 692,3 | 36 |
| | Celkem / Total | 356 371,3 | 84 |
| Podílové listy Units | Hlavní / Main | 0,0 | 0 |
| | Vedlejší / Secondary | 0,0 | 0 |
| | Volný / Free | 1 817,5 | 2 |
| | Celkem / Total | 1 817,5 | 2 |
| Celkem Total | Hlavní / Main | 213 873,2 | 4 |
| | Vedlejší / Secondary | 89 805,8 | 44 |
| | Volný / Free | 54 509,8 | 38 |
| | Celkem / Total | 358 188,8 | 86 |
| Dluhopisy Bonds | Hlavní / Main | 219 391,8 | 20 |
| | Vedlejší / Secondary | 55 286,0 | 18 |
| | Volný / Free | 73 697,6 | 39 |
| | Celkem / Total | 348 375,4 | 77 |

1) A=Hlavní B=Vedlejší C=Volný
 1) A=Main B=Secondary C=Free

2) Podíl a kumulovaný podíl se vztahují k celk. objemu obchodů obligací
 2) Both percentage and cumulative percentage relate to the total trade value of bonds

EMISE AKCIÍ A PL S NEJVĚTŠÍMI TRŽNÍMI KAPITALIZACEMI (KONEC MĚSÍCE)
ISSUES OF SHARES+UNITS WITH THE HIGHEST MARKET CAPIT. (MONTH - END)

| | ISIN | Název | 1) Trh | Tržní kapit. (mil. Kč) | Podíl 2) (%) | Kumul. 2) (%) |
|----|--------------|--------------------|--------------|-----------------------------|-----------------|------------------|
| | ISIN | Issuer | 1) Market | Market Capit. (mil. CZK) | 2) (%) | Cumul. 2) (%) |
| 1 | CZ0009093209 | ČESKÝ TELECOM | A | 88 671,3 | 24,76 | 24,76 |
| 2 | CZ0008019106 | KOMERČNÍ BANKA | A | 63 172,4 | 17,64 | 42,39 |
| 3 | CZ0005112300 | ČEZ | A | 56 183,3 | 15,69 | 58,08 |
| 4 | CS0008418869 | PHILIP MORRIS ČR | C | 21 890,8 | 6,11 | 64,19 |
| 5 | CZ0008002755 | ČESKÁ POJIŠŤOVNA | B | 8 107,5 | 2,26 | 66,45 |
| 6 | CZ0009054607 | ČESKÉ RADIOKOMUN. | B | 8 099,8 | 2,26 | 68,71 |
| 7 | CZ0008002854 | IP BANKA | C | 7 667,0 | 2,14 | 70,85 |
| 8 | CZ0009091500 | UNIPETROL | A | 5 846,2 | 1,63 | 72,49 |
| 9 | CS0008439659 | PRAŽSKÁ TEPLÁREN. | B | 5 599,6 | 1,56 | 74,05 |
| 10 | CZ0008002557 | ŽIVNOSTENSKÁ BANKA | B | 5 305,6 | 1,48 | 75,53 |
| 11 | CZ0005077958 | JM ENERGETIKA | B | 5 149,9 | 1,44 | 76,97 |
| 12 | CZ0005078154 | PRAŽSKÁ ENERGETIKA | B | 3 945,7 | 1,10 | 78,07 |
| 13 | CZ0005084459 | SM PLYNÁRENSKÁ | B | 3 942,8 | 1,10 | 79,17 |
| 14 | CZ0005078352 | SM ENERGETIKA | B | 3 517,2 | 0,98 | 80,15 |
| 15 | CZ0005078055 | SČ ENERGETIKA | B | 3 227,5 | 0,90 | 81,05 |
| 16 | CZ0005078956 | JM PLYNÁRENSKÁ | B | 3 153,3 | 0,88 | 81,93 |
| 17 | CZ0005078253 | STČ ENERGETICKÁ | B | 3 143,6 | 0,88 | 82,81 |
| 18 | CS0008449658 | MORAVSKÉ NAFT.DOLY | B | 2 835,6 | 0,79 | 83,60 |
| 19 | CZ0005102350 | SEVEROČESKÉ DOLY | B | 2 765,1 | 0,77 | 84,38 |
| 20 | CZ0005076950 | VČ ENERGETIKA | B | 2 537,0 | 0,71 | 85,08 |

EMISE DLUHOPISŮ S NEJVĚTŠÍMI TRŽNÍMI KAPITALIZACEMI (KONEC MĚSÍCE)
BOND ISSUES WITH THE HIGHEST MARKET CAPITAL. (MONTH - END)

| | ISIN | Název | 1) Trh | Tržní kapit. (mil. Kč) | Podíl 3) (%) | Kumul. 3) (%) |
|----|--------------|---------------------|--------------|-----------------------------|-----------------|------------------|
| | ISIN | Issue | 1) Market | Market Capit. (mil. CZK) | 3) (%) | Cumul. 3) (%) |
| 1 | CZ0001000764 | ST.DLUHOP. 6,55/11 | A | 26 272,4 | 7,54 | 7,54 |
| 2 | CZ0001000707 | ST.DLUHOP. 6,75/05 | A | 22 000,0 | 6,32 | 13,86 |
| 3 | CZ0001000731 | ST.DLUHOP. 6,40/10 | A | 21 000,0 | 6,03 | 19,88 |
| 4 | CZ0001000756 | ST.DLUHOP. 6,05/04 | A | 21 000,0 | 6,03 | 25,91 |
| 5 | CZ0001000723 | ST.DLUHOP. 6,30/07 | A | 20 110,0 | 5,77 | 31,68 |
| 6 | CZ0001000772 | ST.DLUHOP. 5,70/06 | A | 19 000,0 | 5,45 | 37,14 |
| 7 | CZ0001000681 | ST.DLUHOP. 6,90/03 | A | 18 082,7 | 5,19 | 42,33 |
| 8 | CZ0001000749 | ST.DLUHOP. 6,95/16 | A | 18 000,0 | 5,17 | 47,50 |
| 9 | CZ0003700635 | ČKA VAR/05 | B | 10 000,0 | 2,87 | 50,37 |
| 10 | CZ0003700445 | KOB 10,875/04 | A | 8 252,3 | 2,37 | 52,74 |
| 11 | CZ0001000558 | ST.DLUHOP. 14,85/03 | A | 6 016,5 | 1,73 | 54,46 |
| 12 | CZ0003700486 | IPB VAR/08 | C | 6 000,0 | 1,72 | 56,18 |
| 13 | CZ0003700551 | ČEB 6,95/10 | B | 5 500,0 | 1,58 | 57,76 |
| 14 | CZ0001000574 | ST.DLUHOP. 10,90/03 | A | 5 458,0 | 1,57 | 59,33 |
| 15 | CZ0001000632 | ST.DLUHOP. 7,30/04 | A | 5 000,0 | 1,44 | 60,77 |
| 16 | CZ0003501140 | RADIOMOBIL 8,20/04 | C | 5 000,0 | 1,44 | 62,20 |
| 17 | CZ0001000715 | ST.DLUHOP. 7,95/04 | A | 5 000,0 | 1,44 | 63,64 |
| 18 | CZ0003501207 | ŠKODA AUTO 7,25/05 | B | 4 995,0 | 1,43 | 65,07 |
| 19 | CZ0003700627 | ČKA 5,05/07 | B | 4 975,0 | 1,43 | 66,50 |
| 20 | CZ0003700478 | KOB VAR/05 | A | 4 970,0 | 1,43 | 67,92 |

1) A=Hlavní B=Vedlejší C=Volný
 1) A=Main B=Secondary C=Free

2), resp. 3) Vztaheno k celkové tržní kapitalizaci akcií+PL, resp. obligací
 2) and 3) Resp. related to the total market capitalization for shares+units and bonds

EMISE AKCIÍ A PL S NEJVĚTŠÍM RŮSTEM KURZŮ (OBJEM OS NAD 250 000 Kč)
ISSUES OF SHARES AND UNITS WITH THE HIGHEST PRICE RISE (ST VALUE ABOVE CZK 250,000)

| | ISIN | Název | 1) Trh 1) | Kurz 31.7.02 | Kurz 30.8.02 | Změna (%) | Objem OS (tis. Kč) | Objem OC (tis. Kč) | Celkem (tis. Kč) |
|----|--------------|--------------------|-----------------|------------------|------------------|---------------|------------------------|------------------------|---------------------------|
| | ISIN | Issuer | Market | Price 31.7.02 | Price 30.8.02 | Change (%) | Value ST (CZK 000s) | Value OT (CZK 000s) | Total Value (CZK 000s) |
| 1 | CZ0008002557 | ŽIVNOSTENSKÁ BANKA | B | 3 002,00 | 3 900,00 | 29,9 | 300 | 0 | 300 |
| 2 | CS0005010552 | TŘINECKÉ ŽELEZÁRNY | C | 206,20 | 251,10 | 21,8 | 3 285 | 0 | 3 285 |
| 3 | CS0005031152 | ŽĎAS | B | 216,00 | 230,00 | 6,5 | 1 542 | 55 191 | 56 734 |
| 4 | CZ0009054607 | ČESKÉ RADIOKOMUN. | B | 256,90 | 262,30 | 2,1 | 92 514 | 110 465 | 202 978 |
| 5 | CZ0008011301 | IF BOHATSTVÍ | B | 1 422,00 | 1 450,00 | 2,0 | 894 | 7 300 | 8 194 |
| 6 | CS0008418869 | PHILIP MORRIS ČR | C | 11 260,00 | 11 439,00 | 1,6 | 907 175 | 890 547 | 1 797 722 |
| 7 | CZ0008019106 | KOMERČNÍ BANKA | A | 1 641,00 | 1 662,00 | 1,3 | 2 466 449 | 4 128 455 | 6 594 904 |
| 8 | | | | | | | | | |
| 9 | | | | | | | | | |
| 10 | | | | | | | | | |
| 11 | | | | | | | | | |
| 12 | | | | | | | | | |
| 13 | | | | | | | | | |
| 14 | | | | | | | | | |
| 15 | | | | | | | | | |
| 16 | | | | | | | | | |
| 17 | | | | | | | | | |
| 18 | | | | | | | | | |
| 19 | | | | | | | | | |
| 20 | | | | | | | | | |

EMISE AKCIÍ A PL S NEJVĚTŠÍM POKLESEM KURZŮ (OBJEM OS NAD 250 000 Kč)
ISSUES OF SHARES AND UNITS WITH THE HIGHEST PRICE DECLINE (ST VALUE ABOVE CZK 250,000)

| | ISIN | Název | 1) Trh 1) | Kurz 31.7.02 | Kurz 30.8.02 | Změna (%) | Objem OS (tis. Kč) | Objem OC (tis. Kč) | Celkem (tis. Kč) |
|----|--------------|------------------|-----------------|------------------|------------------|---------------|------------------------|------------------------|---------------------------|
| | ISIN | Issuer | Market | Price 31.7.02 | Price 30.8.02 | Change (%) | Value ST (CZK 000s) | Value OT (CZK 000s) | Total Value (CZK 000s) |
| 1 | CZ0009091500 | UNIPETROL | A | 36,30 | 32,24 | -11,2 | 260 041 | 144 129 | 404 170 |
| 2 | CZ0008002755 | ČESKÁ POJIŠŤOVNA | B | 4 400,00 | 4 100,00 | -6,8 | 1 365 | 818 | 2 183 |
| 3 | CZ0009093209 | ČESKÝ TELECOM | A | 280,10 | 275,30 | -1,7 | 711 306 | 1 914 248 | 2 625 554 |
| 4 | CZ0008025509 | ZLATÝ IF KVANTO | B | 451,00 | 449,00 | -0,4 | 440 | 18 850 | 19 290 |
| 5 | CZ0005112300 | ČEZ | A | 95,25 | 94,89 | -0,4 | 956 703 | 2 234 277 | 3 190 979 |
| 6 | CZ0008470465 | ČESKÝ UPF | C | 1 495,00 | 1 494,00 | -0,1 | 595 | 0 | 595 |
| 7 | | | | | | | | | |
| 8 | | | | | | | | | |
| 9 | | | | | | | | | |
| 10 | | | | | | | | | |
| 11 | | | | | | | | | |
| 12 | | | | | | | | | |
| 13 | | | | | | | | | |
| 14 | | | | | | | | | |
| 15 | | | | | | | | | |
| 16 | | | | | | | | | |
| 17 | | | | | | | | | |
| 18 | | | | | | | | | |
| 19 | | | | | | | | | |
| 20 | | | | | | | | | |