



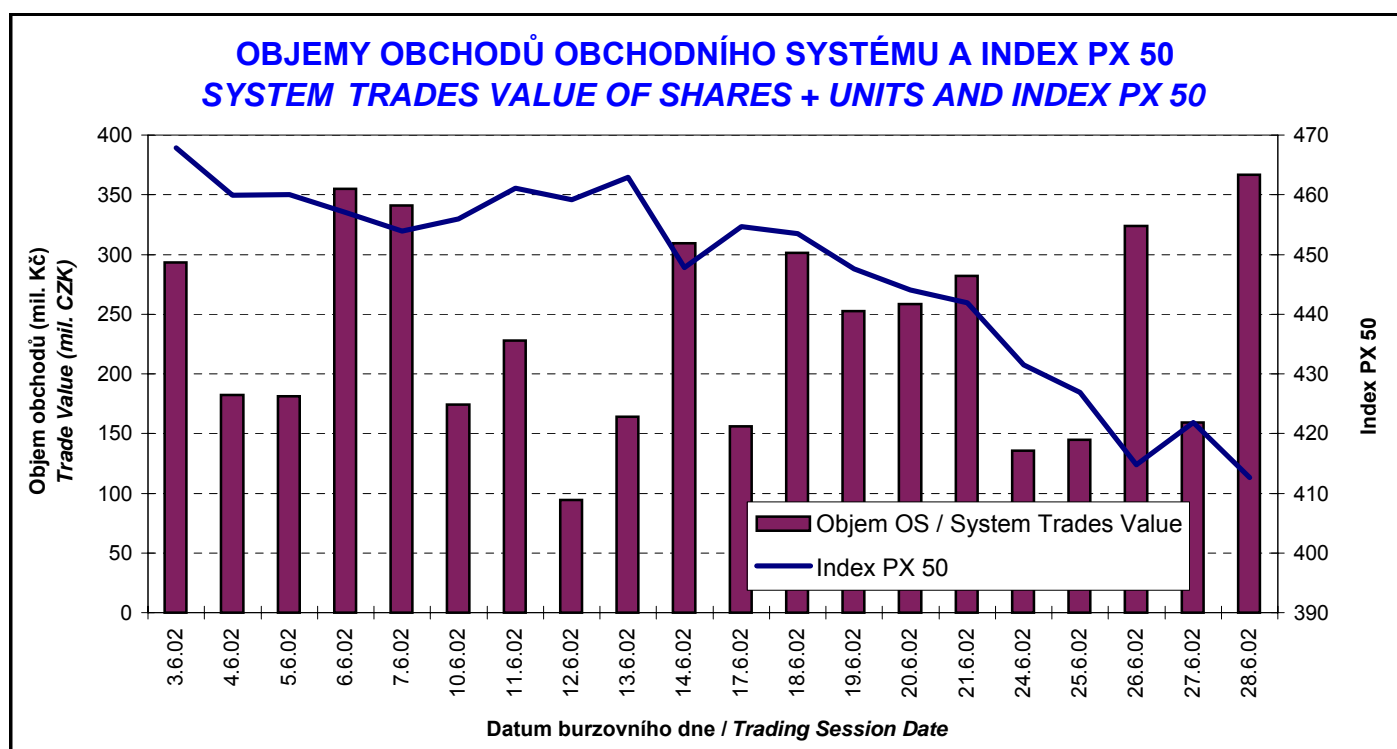
BURZA CENNÝCH PAPIRŮ PRAHA PRAGUE STOCK EXCHANGE

Měsíční statistika / Monthly Statistics

Červen 2002
June 2002

BURZOVNÍ INDEXY V HODNOCENÉM MĚSÍCI EXCHANGE INDICES IN THE MONTH UNDER REVIEW

Index	Obor Sector	Hodnota (konec měsíce) Value (End of Month)	Měsíční změna (%) Monthly Change (%)	Roční změna (%) Annual Change (%)	Měsíční max. Monthly Max.	Datum max. Date of Max.	Měsíční min. Monthly Min.	Datum min. Date of Min.
PX 50		412,6	- 8,60	- 1,22	467,9	3.6.02	412,6	28.6.02
PX-D		1 047,1	- 13,02	- 6,78	1 251,0	3.6.02	1 047,1	28.6.02
PX-GLOB		522,3	- 7,36	1,34	582,0	3.6.02	522,3	28.6.02
BI03	Výroba nápojů a tabáku /Beverages & Tobacco	1 020,2	- 6,74	53,51	1 145,7	10.6.02	1 014,6	26.6.02
BI04	Těžba, zpracování nerostů a rud /Mining	483,4	10,54	49,71	483,4	20.6.02	454,2	5.6.02
BI05	Textilní, oděvní, kožedělný /Textiles	155,1	23,29	18,22	155,1	28.6.02	125,8	3.6.02
BI07	Chemický, farmaceut., guma / Chemicals, Pharmacy, Rubber	121,4	0,50	- 19,92	124,5	19.6.02	118,5	26.6.02
BI08	Stavebnictví, stav. hmoty /Building	1 077,3	1,72	28,59	1 087,3	14.6.02	1 043,5	6.6.02
BI10	Strojírenství / Mechanical Engineering	64,8	19,78	1,41	64,8	28.6.02	55,1	3.6.02
BI11	Elektrotechnika, elektronika / Electrical Engineering, Electronics	317,5	1,89	- 8,84	322,9	21.6.02	310,5	4.6.02
BI12	Energetika / Energy	526,7	0,02	- 1,64	550,6	11.6.02	526,7	28.6.02
BI13	Doprava a spoje /Transportation	751,9	- 20,93	- 33,64	1 026,6	3.6.02	751,9	28.6.02
BI14	Obchod / Trade	77,3	- 2,28	9,18	79,1	3.6.02	77,3	13.6.02
BI15	Peněžnictví / Finance and Banking	903,0	- 5,35	37,84	972,8	3.6.02	900,4	26.6.02
BI16	Služby / Services	455,9	0,24	- 4,36	455,9	19.6.02	454,8	3.6.02
BI18	Investiční fondy / Investment Funds	1 142,9	- 0,53	8,48	1 161,1	13.6.02	1 128,5	26.6.02

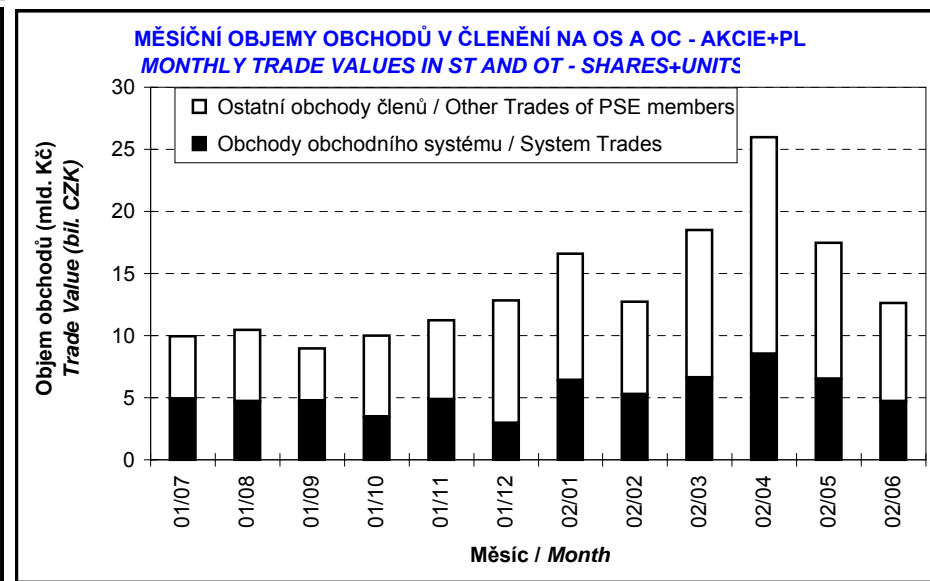
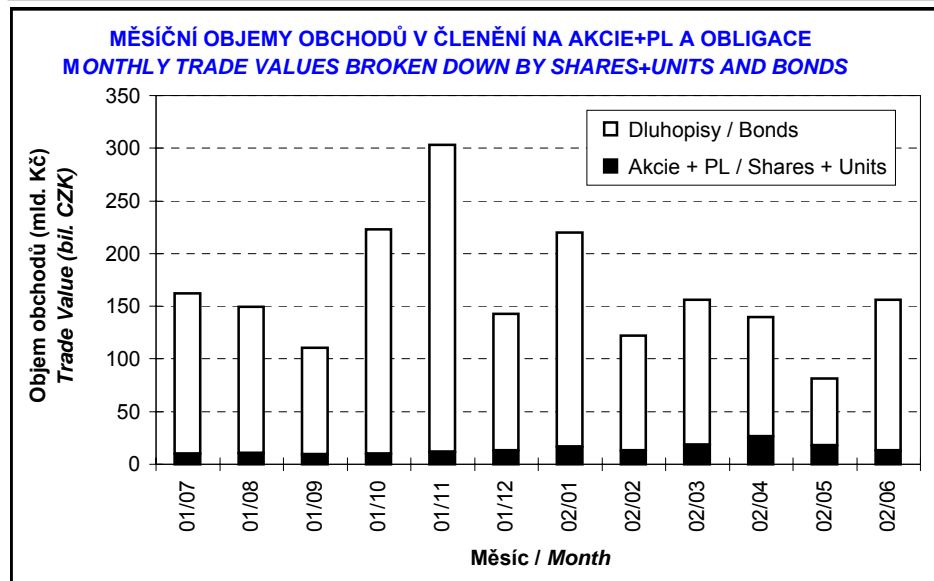
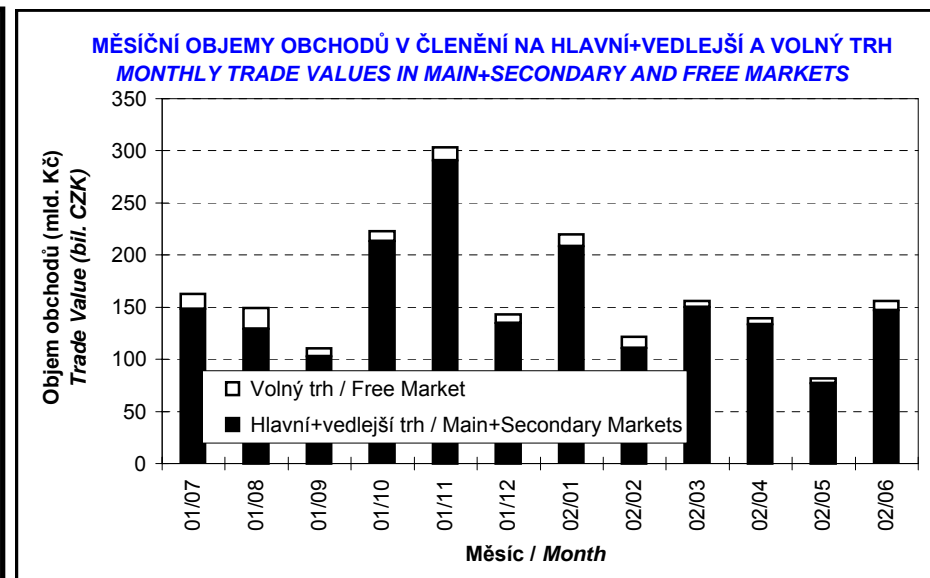
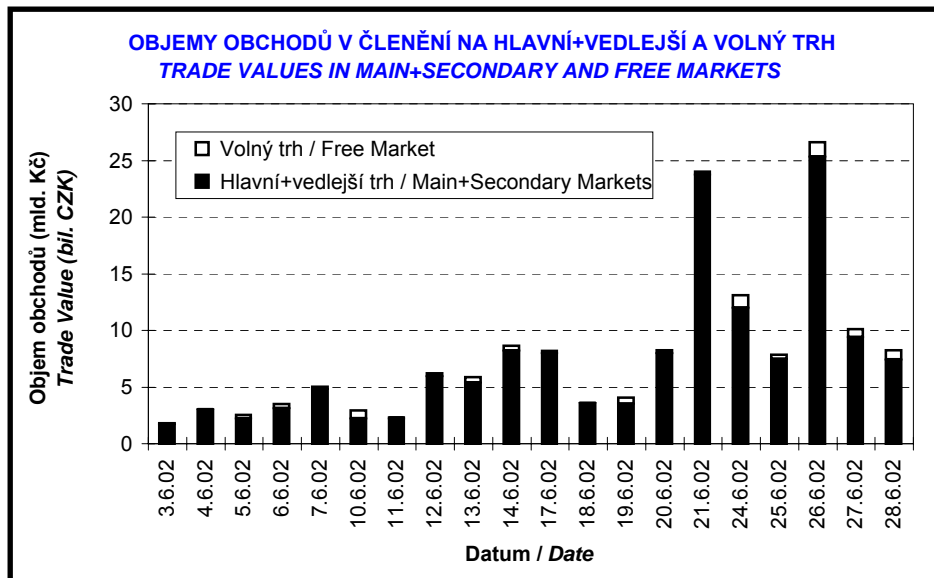


PŘEHLED OBJEMŮ OBCHODŮ
TRADE VALUE BY MARKET AND TYPE OF SECURITY

Druh CP Securite Type		Dluhopisy Bonds		Akcie Shares		Podílové listy Units		Celkem All	
Trh Market		Objem (tis. Kč) Value (CZK 000s)	Počet (ks) Volume (pieces)	Objem (tis. Kč) Value (CZK 000s)	Počet (ks) Volume (pieces)	Objem (tis. Kč) Value (CZK 000s)	Počet (ks) Volume (pieces)	Objem (tis. Kč) Value (CZK 000s)	Počet (ks) Volume (pieces)
Hlavní Main	OS / ST	0,000	0	3 951 099,812	18 774 076	0,000	0	3 951 099,812	18 774 076
	OC / OT	128 552 200,074	10 963 681	6 352 540,863	37 429 460	0,000	0	134 904 740,937	48 393 141
	Celk./Total	128 552 200,074	10 963 681	10 303 640,675	56 203 536	0,000	0	138 855 840,750	67 167 217
Vedlejší Secondary	OS / ST	0,000	0	174 675,159	557 623	0,000	0	174 675,159	557 623
	OC / OT	7 704 585,512	475 632	233 445,050	756 202	0,000	0	7 938 030,562	1 231 834
	Celk./Total	7 704 585,512	475 632	408 120,209	1 313 825	0,000	0	8 112 705,721	1 789 457
Volný Free	OS / ST	0,000	0	576 017,529	71 258	549,887	376	576 567,416	71 634
	OC / OT	7 151 946,654	546 587	1 358 140,209	133 203	2 012,192	1 382	8 512 099,054	681 172
	Celk./Total	7 151 946,654	546 587	1 934 157,737	204 461	2 562,079	1 758	9 088 666,470	752 806
Celkem Total	OS / ST	0,000	0	4 701 792,500	19 402 957	549,887	376	4 702 342,387	19 403 333
	OC / OT	143 408 732,240	11 985 900	7 944 126,121	38 318 865	2 012,192	1 382	151 354 870,553	50 306 147
	Celk./Total	143 408 732,240	11 985 900	12 645 918,622	57 721 822	2 562,079	1 758	156 057 212,941	69 709 480

OS = Obchody obchodního systému, OC = Ostatní obchody členů burzy
ST = System Trades, OT = Other Trades of PSE members





OBOROVÉ OBJEMY OBCHODŮ AKCIÍ + PL A JEJICH PODÍLY NA CELKU
SHARES+UNITS - TRADE VALUE BY SECTOR AND AS PERCENTAGE OF THE TOTAL VALUE

Číslo No.	Obor Sector	Objem OS (mil. Kč) Value ST (mil. CZK)	Podíl (%) (%)	Objem OC (mil. Kč) Value OT (mil. CZK)	Podíl (%) (%)	Objem celkem (mil. Kč) Total Value (mil. CZK)	Podíl (%) (%)
1	Zemědělství / Agriculture	0,000	0,00	0,000	0,00	0,000	0,00
2	Výroba potravin / Food Production	0,000	0,00	0,000	0,00	0,000	0,00
3	Výroba nápojů a tabáku / Beverages & Tobacco	574,364	12,21	1 357,093	17,08	1 931,457	15,27
4	Těžba, zpracování nerostů a rud / Mining	0,089	0,00	0,000	0,00	0,089	0,00
5	Textilní, oděvní, kožedělný / Textiles	0,833	0,02	0,000	0,00	0,833	0,01
6	Dřevařský a papírenský / Wood and Paper	0,000	0,00	0,000	0,00	0,000	0,00
7	Chemický, farmaceut., guma / Chemicals, Pharmacy, Rubber	163,954	3,49	418,999	5,27	582,953	4,61
8	Stavebnictví, stav. hmoty / Building	0,277	0,01	0,000	0,00	0,277	0,00
9	Hutnictví, zpracování kovů / Metallurgy	0,443	0,01	0,000	0,00	0,443	0,00
10	Strojírenství / Mechanical Engineering	0,575	0,01	0,000	0,00	0,575	0,00
11	Elektrotechnika, elektronika / Electrical Engineering, Electronics	0,027	0,00	0,000	0,00	0,027	0,00
12	Energetika / Energy	977,583	20,79	1 854,954	23,34	2 832,537	22,39
13	Doprava a spoje / Transportation	1 013,580	21,55	1 747,380	21,99	2 760,960	21,83
14	Obchod / Trade	0,007	0,00	0,000	0,00	0,007	0,00
15	Peněžnictví / Finance and Banking	1 965,223	41,79	2 565,126	32,28	4 530,348	35,82
16	Služby / Services	0,000	0,00	0,000	0,00	0,000	0,00
17	Bižuterie, sklo a keramika / Jewelry, Glass, Ceramics	0,000	0,00	0,000	0,00	0,000	0,00
18	Investiční fondy / Investment Funds	5,067	0,11	2,587	0,03	7,654	0,06
19	Ostatní / Others	0,319	0,01	0,000	0,00	0,319	0,00

INDIKÁTORY HLAVNÍHO A VEDLEJŠÍHO TRHU (KONEC MĚSÍCE)
INDICATORS OF MAIN AND SECONDARY MARKETS (MONTH - END)

Indikátor Indicator	P/E P/E	P/BV P/BV	Dividendový výnos (%) Dividend Yields (%)
Hodnota Value	6,76	1,43	5,00

POČTY REGISTROVANÝCH EMISÍ (KONEC MĚSÍCE)
NUMBER OF REGISTERED ISSUES (MONTH - END)

	Dluhopisy Bonds	Akcie Shares	Podílové listy Units	Celkem Total
Hlavní trh / Main Market	24	5	0	29
Vedlejší trh / Secondary Market	18	46	0	64
Volný trh / Free Market	41	39	2	82
Celkem / Total	83	90	2	175

**EMISE AKCIÍ A PL S NEJVĚTŠÍMI CELKOVÝMI OBJEMY OBCHODŮ
ISSUES OF SHARES + UNITS WITH THE HIGHEST TOTAL TRADE VALUE**

	ISIN	Název	1) Trh	Objem (mil. Kč)	Podíl 2) (%)	Kumul. 2) (%)
	ISIN	Issuer	1) Market	Value (mil. CZK)	2) (%)	Cumul. 2) (%)
1	CZ0008019106	KOMERČNÍ BANKA	A	4 320,739	34,16	34,16
2	CZ0005112300	ČEZ	A	2 832,484	22,39	56,55
3	CZ0009093209	ČESKÝ TELECOM	A	2 366,236	18,71	75,26
4	CS0008418869	PHILIP MORRIS ČR	C	1 931,439	15,27	90,53
5	CZ0009091500	UNIPETROL	A	581,041	4,59	95,13
6	CZ0009054607	ČESKÉ RADIOKOMUN.	B	394,722	3,12	98,25
7	CZ0008023801	ČESKÁ SPOŘITELNA	A	203,142	1,61	99,85
8	CZ0008002755	ČESKÁ POJIŠŤOVNA	B	5,650	0,04	99,90
9	CZ0008011301	IF BOHATSTVÍ	B	3,117	0,02	99,92
10	CZ0008470465	ČESKÝ UPF	C	2,357	0,02	99,94
11	CZ0005096859	IVAX - CR	C	1,064	0,01	99,95
12	CZ0008011004	KŘIŠŤÁLOVÝ IF	B	1,006	0,01	99,96
13	CZ0005018259	SLEZAN FRÝDEK-MÍS.	C	0,833	0,01	99,96
14	CZ0008002557	ŽIVNOSTENSKÁ BANKA	B	0,813	0,01	99,97
15	CZ0005091959	ALIACHEM	B	0,805	0,01	99,98
16	CZ0008011103	IF OBCHODU	B	0,691	0,01	99,98
17	CS0005031152	ŽĎAS	B	0,547	0,00	99,99
18	CS0005010552	TŘINECKÉ ŽELEZÁRNY	C	0,371	0,00	99,99
19	CZ0009084604	APOLLÓN HOLDING	C	0,302	0,00	99,99
20	CZ0008025509	ZLATÝ IF KVANTO	B	0,278	0,00	99,99

**EMISE AKCIÍ A PL S NEJVĚTŠÍMI OBJEMY OBCHODŮ OBCHODNÍHO SYSTÉMU
ISSUES OF SHARES + UNITS WITH THE HIGHEST SYSTEM TRADE VALUE**

	ISIN	Název	1) Trh	Objem (mil. Kč)	Podíl 3) (%)	Kumul. 3) (%)
	ISIN	Issuer	1) Market	Value (mil. CZK)	3) (%)	Cumul. 3) (%)
1	CZ0008019106	KOMERČNÍ BANKA	A	1 948,160	41,43	41,43
2	CZ0005112300	ČEZ	A	977,530	20,79	62,22
3	CZ0009093209	ČESKÝ TELECOM	A	850,819	18,09	80,31
4	CS0008418869	PHILIP MORRIS ČR	C	574,346	12,21	92,53
5	CZ0009091500	UNIPETROL	A	163,089	3,47	95,99
6	CZ0009054607	ČESKÉ RADIOKOMUN.	B	162,758	3,46	99,45
7	CZ0008023801	ČESKÁ SPOŘITELNA	A	11,501	0,24	99,70
8	CZ0008002755	ČESKÁ POJIŠŤOVNA	B	4,743	0,10	99,80
9	CZ0008011301	IF BOHATSTVÍ	B	3,117	0,07	99,87
10	CZ0008011004	KŘIŠŤÁLOVÝ IF	B	1,006	0,02	99,89
11	CZ0005018259	SLEZAN FRÝDEK-MÍS.	C	0,833	0,02	99,91
12	CZ0008002557	ŽIVNOSTENSKÁ BANKA	B	0,813	0,02	99,92
13	CZ0005091959	ALIACHEM	B	0,805	0,02	99,94
14	CS0005031152	ŽĎAS	B	0,547	0,01	99,95
15	CS0005010552	TŘINECKÉ ŽELEZÁRNY	C	0,371	0,01	99,96
16	CZ0008470465	ČESKÝ UPF	C	0,345	0,01	99,97
17	CZ0009084604	APOLLÓN HOLDING	C	0,302	0,01	99,97
18	CZ0008025509	ZLATÝ IF KVANTO	B	0,278	0,01	99,98
19	CZ0005006502	METROSTAV	B	0,277	0,01	99,99
20	CZ0008470457	MORAVSKOSLEZ. UPF	C	0,205	0,00	99,99

1) A=Hlavní B=Vedlejší C=Volný
1) A=Main B=Secondary C=Free

2), resp. 3) Vztaheno k celk. objemu obchodů akcií+PL, resp. k objemu obchodů OS
2) and 3) Resp. related to the total trade value of shares+units and system trade value

EMISE DLUHOPISŮ S NEJVĚTŠÍMI CELKOVÝMI OBJEMY OBCHODŮ
BOND ISSUES WITH THE HIGHEST TOTAL TRADE VALUE

	ISIN	Název	1) Trh	Objem (mil. Kč)	Podíl 2) (%)	Kumul. 2) (%)
	ISIN	Issue	1) Market	Value (mil. CZK)	2) (%)	Cumul. 2) (%)
1	CZ0001000764	ST.DLUHOP. 6,55/11	A	49 315,699	34,39	34,39
2	CZ0001000749	ST.DLUHOP. 6,95/16	A	22 321,598	15,57	49,95
3	CZ0001000731	ST.DLUHOP. 6,40/10	A	12 472,520	8,70	58,65
4	CZ0001000756	ST.DLUHOP. 6,05/04	A	9 853,334	6,87	65,52
5	CZ0001000772	ST.DLUHOP. 5,70/06	A	8 206,038	5,72	71,24
6	CZ0001000723	ST.DLUHOP. 6,30/07	A	6 350,053	4,43	75,67
7	CZ0000000021	EIB 8,20/09	A	5 406,980	3,77	79,44
8	CZ0003700460	ČSOB VAR/02	A	4 895,373	3,41	82,86
9	CZ0003700627	ČKA 5,05/07	B	4 352,541	3,04	85,89
10	CZ0001000707	ST.DLUHOP. 6,75/05	A	4 201,880	2,93	88,82
11	CZ0003700528	KB 8,00/04	C	2 662,521	1,86	90,68
12	CZ0003501207	ŠKODA AUTO 7,25/05	B	1 700,460	1,19	91,86
13	CZ0002000169	HZL ČMHB 6,85/05	C	1 342,227	0,94	92,80
14	CZ0003700445	KOB 10,875/04	A	777,329	0,54	93,34
15	CZ0003700494	IPB 8,90/04	A	743,820	0,52	93,86
16	CZ0003501140	RADIOMOBIL 8,20/04	C	726,500	0,51	94,37
17	CZ0003501090	ČEZ 8,75/04	A	685,276	0,48	94,84
18	CZ0003700551	ČEB 6,95/10	B	643,878	0,45	95,29
19	CZ0000000054	EIB 6,50/15	A	634,491	0,44	95,74
20	CZ0001000632	ST.DLUHOP. 7,30/04	A	631,405	0,44	96,18

SUMARIZACE TRŽNÍCH KAPITALIZACÍ (KONEC MĚSÍCE)
MARKET CAPITALIZATION SUMMARY (MONTH - END)

	Trh	Tržní kapitalizace (mil. Kč)	Počet emisí
	Market	Market Capitalization (mil. CZK)	Number of Issues
Akcie Shares	Hlavní / Main	246 761,5	5
	Vedlejší / Secondary	87 586,5	46
	Volný / Free	49 175,4	39
	Celkem / Total	383 523,4	90
Podílové listy Units	Hlavní / Main	0,0	0
	Vedlejší / Secondary	0,0	0
	Volný / Free	1 731,4	2
	Celkem / Total	1 731,4	2
Celkem Total	Hlavní / Main	246 761,5	5
	Vedlejší / Secondary	87 586,5	46
	Volný / Free	50 906,8	41
	Celkem / Total	385 254,8	92
Dluhopisy Bonds	Hlavní / Main	223 031,3	24
	Vedlejší / Secondary	42 288,7	16
	Volný / Free	77 687,6	40
	Celkem / Total	343 007,6	80

1) A=Hlavní B=Vedlejší C=Volný
 1) A=Main B=Secondary C=Free

2) Podíl a kumulovaný podíl se vztahují k celk. objemu obchodů obligací
 2) Both percentage and cumulative percentage relate to the total trade value of bonds

EMISE AKCIÍ A PL S NEJVĚTŠÍMI TRŽNÍMI KAPITALIZACEMI (KONEC MĚSÍCE)
ISSUES OF SHARES+UNITS WITH THE HIGHEST MARKET CAPIT. (MONTH - END)

	ISIN	Název	1) Trh	Tržní kapit. (mil. Kč)	Podíl 2) (%)	Kumul. 2) (%)
	ISIN	Issuer	1) Market	Market Capit. (mil. CZK)	2) (%)	Cumul. 2) (%)
1	CZ0009093209	ČESKÝ TELECOM	A	78 267,8	20,32	20,32
2	CZ0008019106	KOMERČNÍ BANKA	A	57 318,9	14,88	35,19
3	CZ0008023801	ČESKÁ SPOŘITELNA	A	52 373,4	13,59	48,79
4	CZ0005112300	ČEZ	A	51 511,7	13,37	62,16
5	CS0008418869	PHILIP MORRIS ČR	C	17 653,9	4,58	66,74
6	CZ0009054607	ČESKÉ RADIOKOMUN.	B	8 825,5	2,29	69,03
7	CZ0008002755	ČESKÁ POJIŠŤOVNA	B	8 506,9	2,21	71,24
8	CZ0008002854	IPB	C	7 667,0	1,99	73,23
9	CZ0009091500	UNIPETROL	A	7 289,7	1,89	75,12
10	CS0008439659	PRAŽSKÁ TEPLÁREN.	B	5 184,8	1,35	76,47
11	CZ0005077958	JM ENERGETIKA	B	5 002,0	1,30	77,77
12	CZ0008002557	ŽIVNOSTENSKÁ BANKA	B	4 149,3	1,08	78,84
13	CZ0005078154	PRAŽSKÁ ENERGETIKA	B	3 945,7	1,02	79,87
14	CZ0005078352	SM ENERGETIKA	B	3 191,2	0,83	80,70
15	CZ0005078956	JM PLYNÁRENSKÁ	B	3 153,3	0,82	81,52
16	CZ0005078253	STČ ENERGETICKÁ	B	3 143,6	0,82	82,33
17	CZ0005084459	SM PLYNÁRENSKÁ	B	2 944,6	0,76	83,10
18	CS0008449658	MORAVSKÉ NAFT.DOLY	B	2 835,6	0,74	83,83
19	CZ0005078055	SČ ENERGETIKA	B	2 801,4	0,73	84,56
20	CZ0005102350	SEVEROČESKÉ DOLY	B	2 562,3	0,67	85,22

EMISE DLUHOPISŮ S NEJVĚTŠÍMI TRŽNÍMI KAPITALIZACEMI (KONEC MĚSÍCE)
BOND ISSUES WITH THE HIGHEST MARKET CAPITAL. (MONTH - END)

	ISIN	Název	1) Trh	Tržní kapit. (mil. Kč)	Podíl 3) (%)	Kumul. 3) (%)
	ISIN	Issue	1) Market	Market Capit. (mil. CZK)	3) (%)	Cumul. 3) (%)
1	CZ0001000764	ST.DLUHOP. 6,55/11	A	26 272,4	7,66	7,66
2	CZ0001000707	ST.DLUHOP. 6,75/05	A	22 000,0	6,41	14,07
3	CZ0001000731	ST.DLUHOP. 6,40/10	A	21 000,0	6,12	20,20
4	CZ0001000756	ST.DLUHOP. 6,05/04	A	21 000,0	6,12	26,32
5	CZ0001000723	ST.DLUHOP. 6,30/07	A	20 110,0	5,86	32,18
6	CZ0001000681	ST.DLUHOP. 6,90/03	A	18 082,7	5,27	37,45
7	CZ0001000749	ST.DLUHOP. 6,95/16	A	18 000,0	5,25	42,70
8	CZ0001000772	ST.DLUHOP. 5,70/06	A	12 000,0	3,50	46,20
9	CZ0003700445	KOB 10,875/04	A	8 252,3	2,41	48,60
10	CZ0001000558	ST.DLUHOP. 14,85/03	A	6 016,5	1,75	50,36
11	CZ0003700486	IPB VAR/08	C	6 000,0	1,75	52,11
12	CZ0001000491	ST.DLUHOP. 12,20/02	A	5 887,5	1,72	53,82
13	CZ0003700551	ČEB 6,95/10	B	5 500,0	1,60	55,43
14	CZ0001000574	ST.DLUHOP. 10,90/03	A	5 458,0	1,59	57,02
15	CZ0001000632	ST.DLUHOP. 7,30/04	A	5 000,0	1,46	58,48
16	CZ0003501140	RADIOMOBIL 8,20/04	C	5 000,0	1,46	59,93
17	CZ0001000715	ST.DLUHOP. 7,95/04	A	5 000,0	1,46	61,39
18	CZ0003501207	ŠKODA AUTO 7,25/05	B	4 995,0	1,46	62,85
19	CZ0003700627	ČKA 5,05/07	B	4 975,0	1,45	64,30
20	CZ0003700478	KOB VAR/05	A	4 970,0	1,45	65,75

1) A=Hlavní B=Vedlejší C=Volný
 1) A=Main B=Secondary C=Free

2), resp. 3) Vztaheno k celkové tržní kapitalizaci akcií+PL, resp. obligací
 2) and 3) Resp. related to the total market capitalization for shares+units and bonds

EMISE AKCIÍ A PL S NEJVĚTŠÍM RŮSTEM KURZŮ (OBJEM OS NAD 250 000 Kč)
ISSUES OF SHARES AND UNITS WITH THE HIGHEST PRICE RISE (ST VALUE ABOVE CZK 250,000)

	ISIN	Název	1) Trh 1)	Kurz 31.5.02	Kurz 28.6.02	Změna (%)	Objem OS (tis .Kč)	Objem OC (tis. Kč)	Celkem (tis. Kč)
	ISIN	Issuer	Market	Price 31.5.02	Price 28.6.02	Change (%)	Value ST (CZK 000s)	Value OT (CZK 000s)	Total Value (CZK 000s)
1	CZ0005006502	METROSTAV	B	122,40	156,00	27,5	277	0	277
2	CS0005031152	ŽĎAS	B	173,25	216,00	24,7	547	0	547
3	CZ0005018259	SLEZAN FRÝDEK-MÍS.	C	190,00	231,50	21,8	833	0	833
4	CZ0009084604	APOLLÓN HOLDING	C	37,51	44,00	17,3	302	0	302
5	CS0005010552	TŘINECKÉ ŽELEZÁRNY	C	200,00	218,70	9,4	371	0	371
6	CZ0008470465	ČESKÝ UPF	C	1 420,00	1 456,00	2,5	345	2 012	2 357
7	CZ0008011301	IF BOHATSTVÍ	B	1 350,00	1 380,00	2,2	3 117	0	3 117
8									
9									
10									
11									
12									
13									
14									
15									
16									
17									
18									
19									
20									

EMISE AKCIÍ A PL S NEJVĚTŠÍM POKLESEM KURZŮ (OBJEM OS NAD 250 000 Kč)
ISSUES OF SHARES AND UNITS WITH THE HIGHEST PRICE DECLINE (ST VALUE ABOVE CZK 250,000)

	ISIN	Název	1) Trh 1)	Kurz 31.5.02	Kurz 28.6.02	Změna (%)	Objem OS (tis .Kč)	Objem OC (tis. Kč)	Celkem (tis. Kč)
	ISIN	Issuer	Market	Price 31.5.02	Price 28.6.02	Change (%)	Value ST (CZK 000s)	Value OT (CZK 000s)	Total Value (CZK 000s)
1	CZ0009093209	ČESKÝ TELECOM	A	310,50	243,00	-21,7	850 819	1 515 416	2 366 236
2	CZ0009054607	ČESKÉ RADIOKOMUN.	B	331,00	285,80	-13,7	162 758	231 964	394 722
3	CZ0008019106	KOMERČNÍ BANKA	A	1 694,00	1 508,00	-11,0	1 948 160	2 372 579	4 320 739
4	CS0008418869	PHILIP MORRIS ČR	C	10 138,00	9 225,00	-9,0	574 346	1 357 093	1 931 439
5	CZ0008025509	ZLATÝ IF KVANTO	B	455,00	435,00	-4,4	278	0	278
6	CZ0008002755	ČESKÁ POJIŠŤOVNA	B	4 482,00	4 302,00	-4,0	4 743	906	5 650
7	CZ0008011004	KŘIŠŤÁLOVÝ IF	B	1 119,00	1 080,00	-3,5	1 006	0	1 006
8	CZ0009091500	UNIPETROL	A	41,39	40,20	-2,9	163 089	417 952	581 041
9	CZ0005112300	ČEZ	A	88,04	87,00	-1,2	977 530	1 854 954	2 832 484
10	CZ0005091959	ALIACHEM	B	65,25	65,10	-0,2	805	0	805
11	CZ0008023801	ČESKÁ SPOŘITELNA	A	372,80	372,00	-0,2	11 501	191 640	203 142
12									
13									
14									
15									
16									
17									
18									
19									
20									