



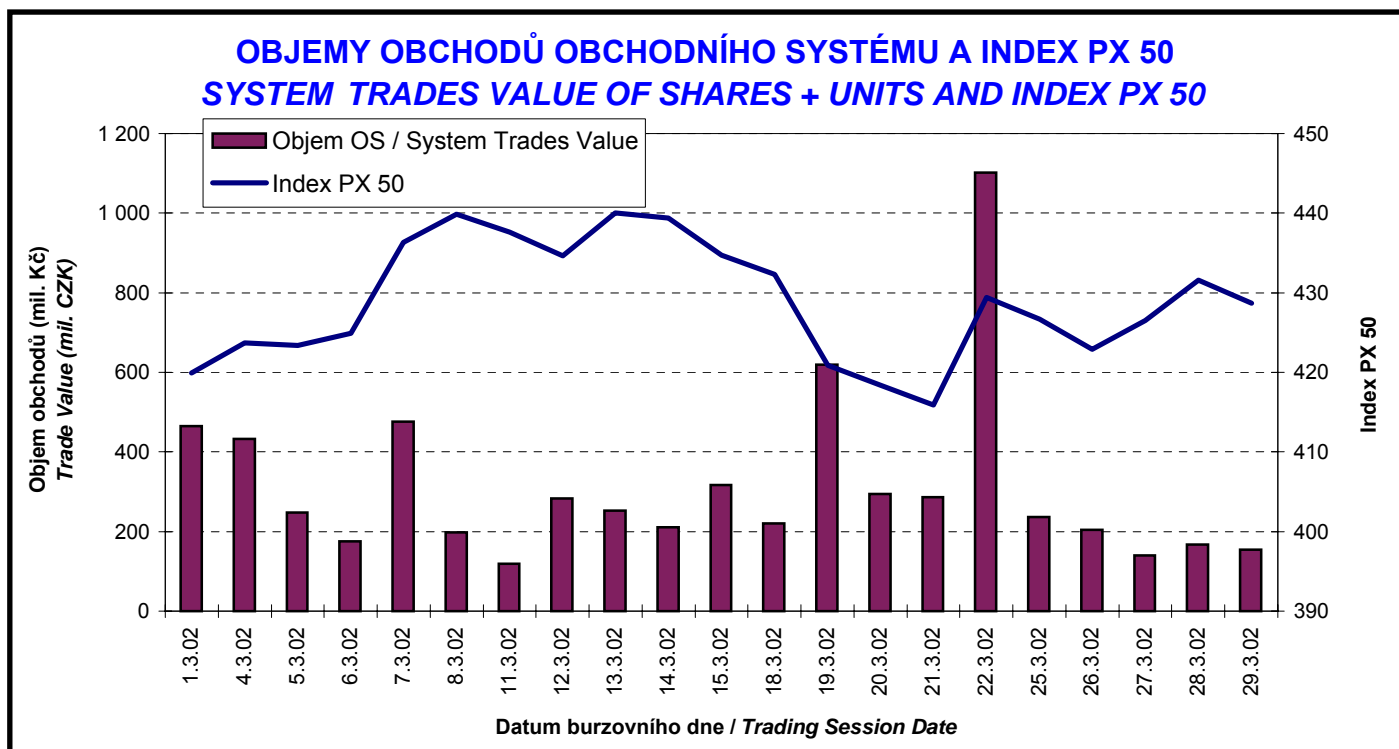
BURZA CENNÝCH PAPIRŮ PRAHA PRAGUE STOCK EXCHANGE

Měsíční statistika / Monthly Statistics

Březen 2002
March 2002

BURZOVNÍ INDEXY V HODNOCENÉM MĚSÍCI EXCHANGE INDICES IN THE MONTH UNDER REVIEW

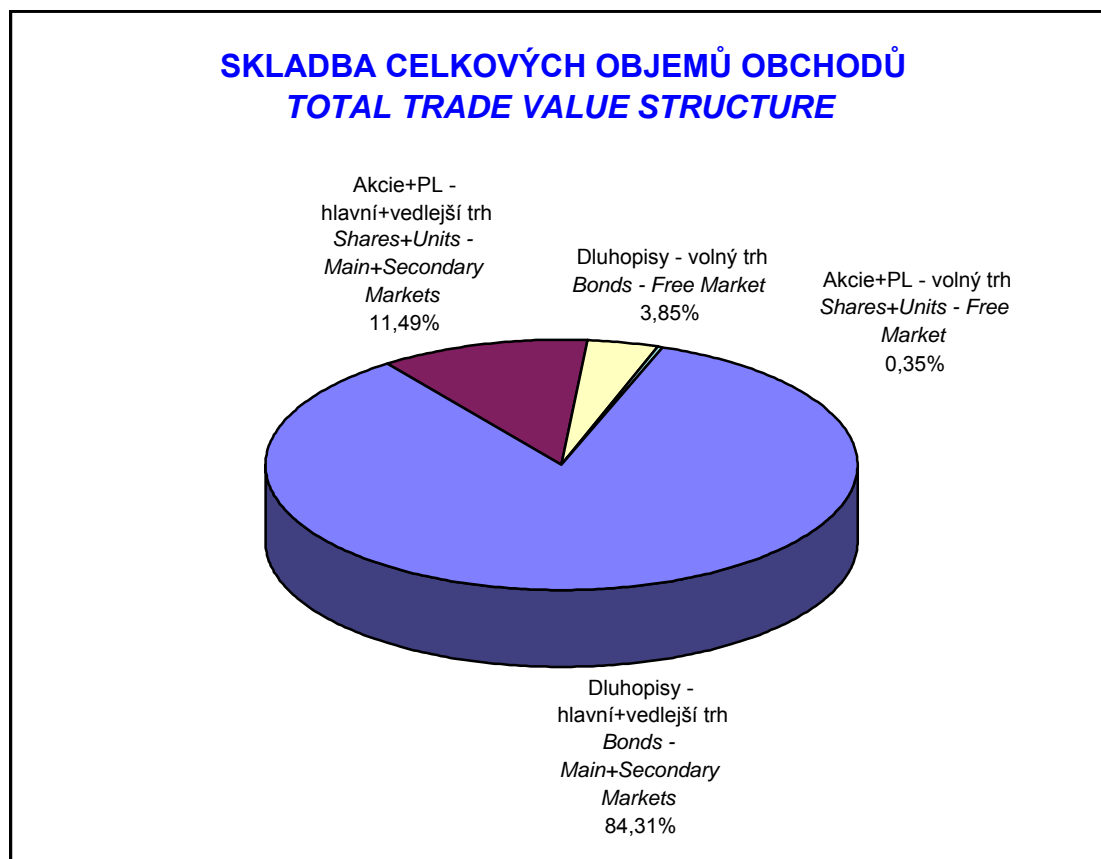
Index	Obor Sector	Hodnota (konec měsíce)	Měsíční změna (%)	Roční změna (%)	Měsíční max.	Datum max.	Měsíční min.	Datum min.
		Value (End of Month)	Monthly Change (%)	Annual Change (%)	Monthly Max.	Date of Max.	Monthly Min.	Date of Min.
PX 50		428,7	3,03	0,75	440,0	13.3.02	415,9	21.3.02
PX-D		1 142,8	3,74	-1,13	1 176,5	13.3.02	1 106,4	21.3.02
PX-GLOB		537,3	3,31	3,47	550,1	13.3.02	524,0	21.3.02
B103	Výroba nápojů a tabáku /Beverages & Tobacco	890,8	3,26	38,37	908,9	25.3.02	864,1	1.3.02
B104	Těžba, zpracování nerostů a rud /Mining	409,6	2,58	19,80	409,6	22.3.02	399,3	1.3.02
B105	Textilní, oděvní, kožedělný /Textiles	108,7	0,56	-21,57	108,7	27.3.02	108,1	1.3.02
B107	Chemický, farmaceut., guma / Chemicals, Pharmacy, Rubber	97,5	-2,01	-36,85	102,3	14.3.02	95,0	5.3.02
B108	Stavebnictví, stav. hmoty /Building	991,1	0,57	27,52	991,1	26.3.02	979,9	15.3.02
B110	Strojírenství / Mechanical Engineering	51,7	-2,45	-20,71	52,3	1.3.02	51,4	28.3.02
B111	Elektrotechnika, elektronika / Electrical Engineering, Electronics	305,3	-0,26	-6,84	317,5	12.3.02	305,3	29.3.02
B112	Energetika / Energy	496,6	6,27	-11,83	501,9	13.3.02	464,9	1.3.02
B113	Doprava a spoje /Transportation	973,5	-1,81	-20,88	1 090,1	14.3.02	955,5	21.3.02
B114	Obchod / Trade	73,2	1,81	7,49	73,2	26.3.02	71,9	1.3.02
B115	Peněžnictví / Finance and Banking	900,2	7,19	51,42	900,2	29.3.02	858,2	21.3.02
B116	Služby / Services	410,5	0,86	-20,06	410,5	26.3.02	407,0	1.3.02
B118	Investiční fondy / Investment Funds	1 094,6	1,80	9,13	1 111,5	19.3.02	1 076,8	1.3.02
B119	Ostatní / Others	245,4	-20,38	-19,09	295,2	1.3.02	215,0	11.3.02

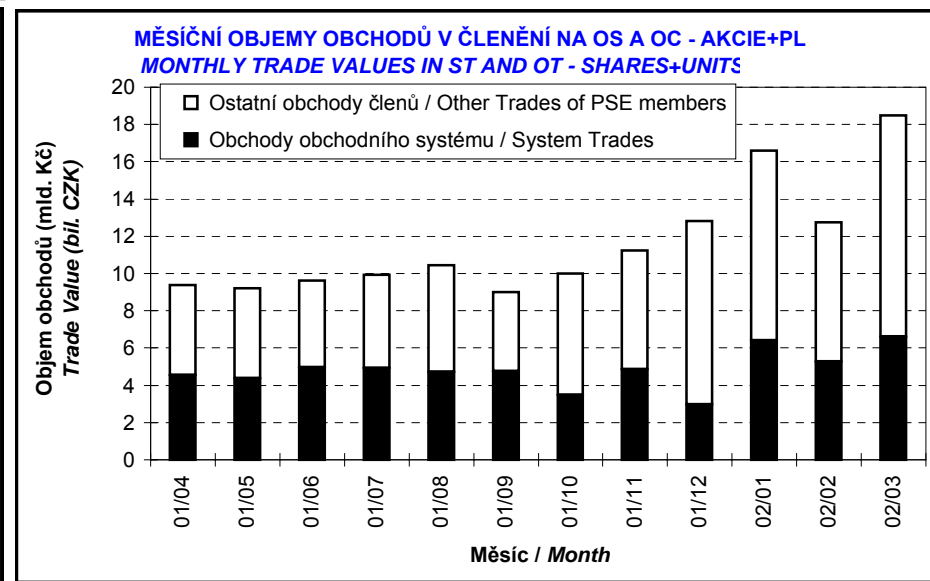
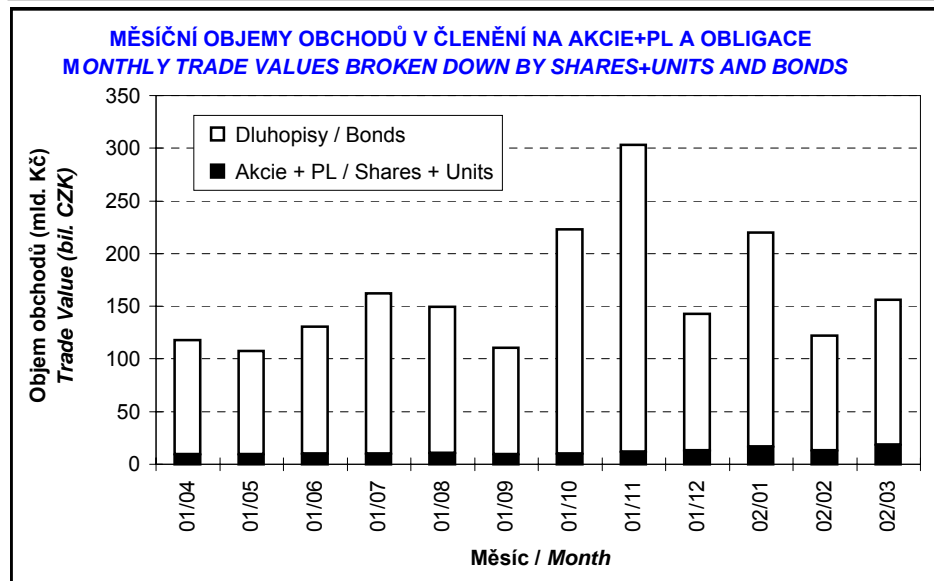
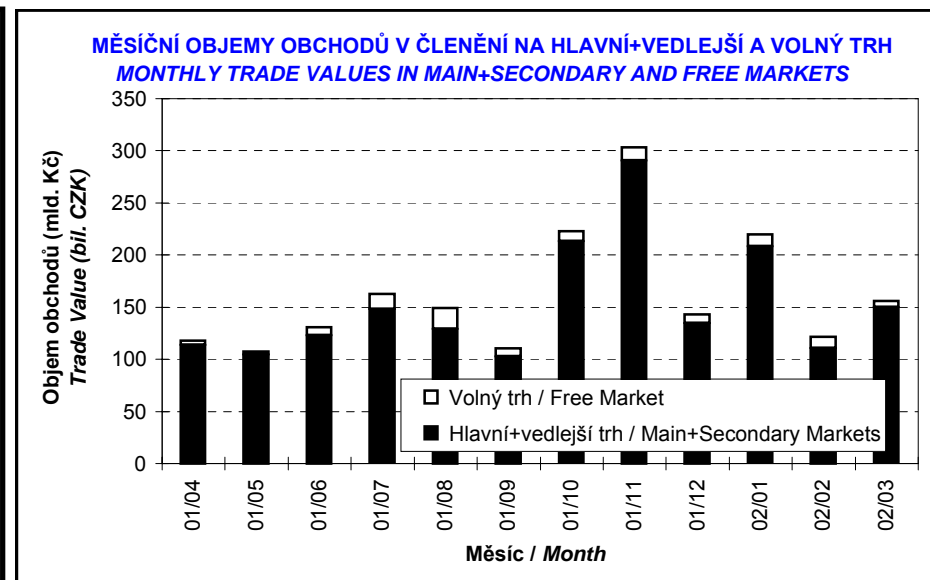
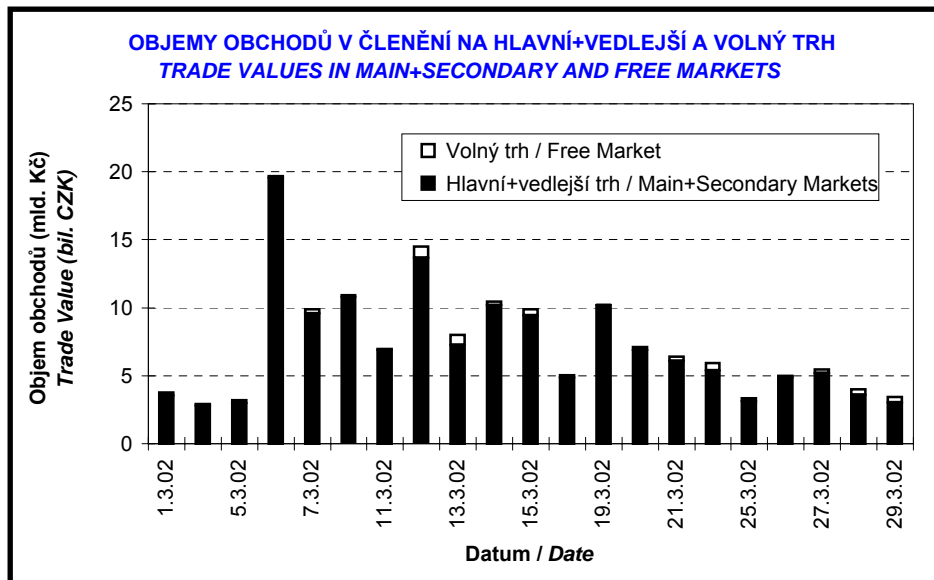


PŘEHLED OBJEMŮ OBCHODŮ
TRADE VALUE BY MARKET AND TYPE OF SECURITY

Druh CP Securite Type		Dluhopisy Bonds		Akcie Shares		Podílové listy Units		Celkem All	
Trh Market		Objem (tis. Kč) Value (CZK 000s)	Počet (ks) Volume (pieces)	Objem (tis. Kč) Value (CZK 000s)	Počet (ks) Volume (pieces)	Objem (tis. Kč) Value (CZK 000s)	Počet (ks) Volume (pieces)	Objem (tis. Kč) Value (CZK 000s)	Počet (ks) Volume (pieces)
Hlavní Main	OS / ST	0,000	0	5 845 975,002	22 162 211	0,000	0	5 845 975,002	22 162 211
	OC / OT	127 966 354,643	11 342 139	10 630 462,907	41 319 095	0,000	0	138 596 817,550	52 661 234
	Celk./Total	127 966 354,643	11 342 139	16 476 437,909	63 481 306	0,000	0	144 442 792,552	74 823 445
Vedlejší Secondary	OS / ST	0,000	0	646 174,987	1 660 537	0,000	0	646 174,987	1 660 537
	OC / OT	3 660 493,791	38 353	813 228,195	2 149 291	0,000	0	4 473 721,986	2 187 644
	Celk./Total	3 660 493,791	38 353	1 459 403,182	3 809 828	0,000	0	5 119 896,973	3 848 181
Volný Free	OS / ST	0,000	0	113 131,862	15 040	328,651	245	113 460,513	15 285
	OC / OT	6 005 415,078	431 837	440 019,961	53 760	0,000	0	6 445 435,039	485 597
	Celk./Total	6 005 415,078	431 837	553 151,822	68 800	328,651	245	6 558 895,551	500 882
Celkem Total	OS / ST	0,000	0	6 605 281,851	23 837 788	328,651	245	6 605 610,502	23 838 033
	OC / OT	137 632 263,511	11 812 329	11 883 711,063	43 522 146	0,000	0	149 515 974,574	55 334 475
	Celk./Total	137 632 263,511	11 812 329	18 488 992,914	67 359 934	328,651	245	156 121 585,076	79 172 508

OS = Obchody obchodního systému, OC = Ostatní obchody členů burzy
ST = System Trades, OT = Other Trades of PSE members





OBOROVÉ OBJEMY OBCHODŮ AKCIÍ + PL A JEJICH PODÍLY NA CELKU
SHARES+UNITS - TRADE VALUE BY SECTOR AND AS PERCENTAGE OF THE TOTAL VALUE

Číslo No.	Obor Sector	Objem OS (mil. Kč) Value ST (mil. CZK)	Podíl (%) (%)	Objem OC (mil. Kč) Value OT (mil. CZK)	Podíl (%) (%)	Objem celkem (mil. Kč) Total Value (mil. CZK)	Podíl (%) (%)
1	Zemědělství / Agriculture	0,000	0,00	0,000	0,00	0,000	0,00
2	Výroba potravin / Food Production	0,000	0,00	0,000	0,00	0,000	0,00
3	Výroba nápojů a tabáku / Beverages & Tobacco	112,940	1,71	440,020	3,70	552,960	2,99
4	Těžba, zpracování nerostů a rud / Mining	0,000	0,00	0,000	0,00	0,000	0,00
5	Textilní, oděvní, kožedělný / Textiles	0,000	0,00	0,000	0,00	0,000	0,00
6	Dřevařský a papírenský / Wood and Paper	0,000	0,00	0,000	0,00	0,000	0,00
7	Chemický, farmaceut., guma / Chemicals, Pharmacy, Rubber	105,684	1,60	137,914	1,16	243,598	1,32
8	Stavebnictví, stav. hmoty / Building	0,010	0,00	0,113	0,00	0,123	0,00
9	Hutnictví, zpracování kovů / Metallurgy	0,044	0,00	0,000	0,00	0,044	0,00
10	Strojírenství / Mechanical Engineering	0,027	0,00	0,000	0,00	0,027	0,00
11	Elektrotechnika, elektronika / Electrical Engineering, Electronics	0,045	0,00	0,000	0,00	0,045	0,00
12	Energetika / Energy	810,277	12,27	1 422,175	11,97	2 232,451	12,07
13	Doprava a spoje / Transportation	1 710,804	25,90	3 004,909	25,29	4 715,713	25,51
14	Obchod / Trade	0,011	0,00	0,000	0,00	0,011	0,00
15	Peněžnictví / Finance and Banking	3 859,786	58,43	6 861,923	57,74	10 721,709	57,99
16	Služby / Services	0,007	0,00	1,041	0,01	1,048	0,01
17	Bižuterie, sklo a keramika / Jewelry, Glass, Ceramics	0,000	0,00	0,000	0,00	0,000	0,00
18	Investiční fondy / Investment Funds	5,908	0,09	15,615	0,13	21,523	0,12
19	Ostatní / Others	0,068	0,00	0,000	0,00	0,068	0,00

INDIKÁTORY HLAVNÍHO A VEDLEJŠÍHO TRHU (KONEC MĚSÍCE)
INDICATORS OF MAIN AND SECONDARY MARKETS (MONTH - END)

Indikátor Indicator	P/E P/E	P/BV P/BV	Dividendový výnos (%) Dividend Yields (%)
Hodnota Value	7,21	1,50	4,75

POČTY REGISTROVANÝCH EMISÍ (KONEC MĚSÍCE)
NUMBER OF REGISTERED ISSUES (MONTH - END)

	Dluhopisy Bonds	Akcie Shares	Podílové listy Units	Celkem Total
Hlavní trh / Main Market	25	5	0	30
Vedlejší trh / Secondary Market	17	48	0	65
Volný trh / Free Market	41	45	2	88
Celkem / Total	83	98	2	183

**EMISE AKCIÍ A PL S NEJVĚTŠÍMI CELKOVÝMI OBJEMY OBCHODŮ
ISSUES OF SHARES + UNITS WITH THE HIGHEST TOTAL TRADE VALUE**

	ISIN	Název	1) Trh	Objem (mil. Kč)	Podíl 2) (%)	Kumul. 2) (%)
	ISIN	Issuer	1) Market	Value (mil. CZK)	2) (%)	Cumul. 2) (%)
1	CZ0008019106	KOMERČNÍ BANKA	A	6 018,385	32,55	32,55
2	CZ0008023801	ČESKÁ SPOŘITELNA	A	4 702,154	25,43	57,98
3	CZ0009093209	ČESKÝ TELECOM	A	3 281,268	17,75	75,73
4	CZ0005112300	ČEZ	A	2 232,288	12,07	87,80
5	CZ0009054607	Č. RADIOKOMUNIKACE	B	1 434,445	7,76	95,56
6	CS0008418869	PHILIP MORRIS ČR	C	552,958	2,99	98,55
7	CZ0009091500	UNIPETROL	A	242,343	1,31	99,86
8	CZ0008007903	1.IF ŽIVNOBANKA	B	15,686	0,08	99,95
9	CZ0008025509	ZLATÝ IF KVANTO	B	3,864	0,02	99,97
10	CZ0008011301	IF BOHATSTVÍ	B	1,257	0,01	99,97
11	CZ0005091959	ALIACHEM	B	1,236	0,01	99,98
12	CZ0008002755	ČESKÁ POJIŠŤOVNA	B	1,143	0,01	99,99
13	CS0008416251	PVT	B	1,041	0,01	99,99
14	CZ0008011004	KŘIŠŤÁLOVÝ IF	B	0,344	0,00	100,00
15	CZ0008470465	PPF ČESKÝ PF	C	0,224	0,00	100,00
16	CZ0005006502	METROSTAV	B	0,114	0,00	100,00
17	CZ0008470457	PPF MORAVSKOSL. PF	C	0,105	0,00	100,00
18	CZ0009084505	PPF INVEST.HOLDING	C	0,068	0,00	100,00
19	CZ0008011103	IF OBCHODU	B	0,043	0,00	100,00
20	CZ0005082255	KABLO Kladno	C	0,036	0,00	100,00

**EMISE AKCIÍ A PL S NEJVĚTŠÍMI OBJEMY OBCHODŮ OBCHODNÍHO SYSTÉMU
ISSUES OF SHARES + UNITS WITH THE HIGHEST SYSTEM TRADE VALUE**

	ISIN	Název	1) Trh	Objem (mil. Kč)	Podíl 3) (%)	Kumul. 3) (%)
	ISIN	Issuer	1) Market	Value (mil. CZK)	3) (%)	Cumul. 3) (%)
1	CZ0008019106	KOMERČNÍ BANKA	A	2 672,077	40,45	40,45
2	CZ0008023801	ČESKÁ SPOŘITELNA	A	1 187,513	17,98	58,43
3	CZ0009093209	ČESKÝ TELECOM	A	1 070,607	16,21	74,64
4	CZ0005112300	ČEZ	A	810,113	12,26	86,90
5	CZ0009054607	Č. RADIOKOMUNIKACE	B	640,197	9,69	96,59
6	CS0008418869	PHILIP MORRIS ČR	C	112,938	1,71	98,30
7	CZ0009091500	UNIPETROL	A	105,664	1,60	99,90
8	CZ0008007903	1.IF ŽIVNOBANKA	B	3,717	0,06	99,96
9	CZ0008011301	IF BOHATSTVÍ	B	1,257	0,02	99,98
10	CZ0008011004	KŘIŠŤÁLOVÝ IF	B	0,344	0,01	99,98
11	CZ0008470465	PPF ČESKÝ PF	C	0,224	0,00	99,99
12	CZ0008025509	ZLATÝ IF KVANTO	B	0,218	0,00	99,99
13	CZ0008002755	ČESKÁ POJIŠŤOVNA	B	0,168	0,00	99,99
14	CZ0008470457	PPF MORAVSKOSL. PF	C	0,105	0,00	99,99
15	CZ0009084505	PPF INVEST.HOLDING	C	0,068	0,00	99,99
16	CZ0008011103	IF OBCHODU	B	0,043	0,00	99,99
17	CZ0005082255	KABLO Kladno	C	0,036	0,00	100,00
18	CZ0005098251	NOVÁ HUŤ	B	0,028	0,00	100,00
19	CZ0008002557	ŽIVNOSTENSKÁ BANKA	B	0,027	0,00	100,00
20	CZ0005084459	SEMOR. PLYNÁRENSKÁ	B	0,027	0,00	100,00

1) A=Hlavní B=Vedlejší C=Volný
1) A=Main B=Secondary C=Free

2), resp. 3) Vztaheno k celk. objemu obchodů akcií+PL, resp. k objemu obchodů OS
2) and 3) Resp. related to the total trade value of shares+units and system trade value

EMISE DLUHOPISŮ S NEJVĚTŠÍMI CELKOVÝMI OBJEMY OBCHODŮ
BOND ISSUES WITH THE HIGHEST TOTAL TRADE VALUE

	ISIN	Název	Trh ¹⁾	Objem (mil. Kč)	Podíl ²⁾ (%)	Kumul. ²⁾ (%)
	ISIN	Issue	Market ¹⁾	Value (mil. CZK)	% ²⁾	Cumul. ²⁾ (%)
1	CZ0001000764	ST.DLUHOP. 6,55/11	A	38 852,637	28,23	28,23
2	CZ0003700445	KOB 10,875/04	A	29 909,034	21,73	49,96
3	CZ0001000749	ST.DLUHOP. 6,95/16	A	23 027,317	16,73	66,69
4	CZ0001000772	ST.DLUHOP. 5,70/06	A	11 170,629	8,12	74,81
5	CZ0001000731	ST.DLUHOP. 6,40/10	A	10 517,492	7,64	82,45
6	CZ0001000756	ST.DLUHOP. 6,05/04	A	3 983,199	2,89	85,34
7	CZ0001000723	ST.DLUHOP. 6,30/07	A	3 392,937	2,47	87,81
8	CZ0000000021	EIB 8,20/09	A	2 788,492	2,03	89,83
9	CZ0001000707	ST.DLUHOP. 6,75/05	A	1 949,904	1,42	91,25
10	CZ0003700486	IPB VAR/08	C	1 593,152	1,16	92,41
11	CZ0003501223	ČP LEASING VAR/05	B	1 356,859	0,99	93,40
12	CZ0003501140	RADIOMOBIL 8,20/04	C	1 234,113	0,90	94,29
13	CZ0003700528	KB 8,00/04	C	1 174,533	0,85	95,15
14	CZ0003501207	ŠKODA AUTO 7,25/05	B	814,544	0,59	95,74
15	CZ0001000558	ST.DLUHOP. 14,85/03	A	669,250	0,49	96,22
16	CZ0003501199	ŠKODA AUTO VAR/10	B	475,303	0,35	96,57
17	CZ0003700551	ČEB 6,95/10	B	366,614	0,27	96,83
18	CZ0003700452	KB VAR2/02	C	354,576	0,26	97,09
19	CZ0002000185	HZL HVB 6,0/09	C	312,942	0,23	97,32
20	CZ0000000070	AHOLD VAR/05	C	303,953	0,22	97,54

SUMARIZACE TRŽNÍCH KAPITALIZACÍ (KONEC MĚSÍCE)
MARKET CAPITALIZATION SUMMARY (MONTH - END)

	Trh	Tržní kapitalizace (mil. Kč)	Počet emisí
	Market	Market Capitalization (mil. CZK)	Number of Issues
Akcie Shares	Hlavní / Main	264 805,9	5
	Vedlejší / Secondary	88 874,3	48
	Volný / Free	44 333,4	45
	Celkem / Total	398 013,6	98
Podílové listy Units	Hlavní / Main	0,0	0
	Vedlejší / Secondary	0,0	0
	Volný / Free	1 607,9	2
	Celkem / Total	1 607,9	2
Celkem Total	Hlavní / Main	264 805,9	5
	Vedlejší / Secondary	88 874,3	48
	Volný / Free	45 941,3	47
	Celkem / Total	399 621,5	100
Dluhopisy Bonds	Hlavní / Main	208 740,3	25
	Vedlejší / Secondary	37 313,7	15
	Volný / Free	74 997,6	40
	Celkem / Total	321 051,6	80

1) A=Hlavní B=Vedlejší C=Volný
 1) A=Main B=Secondary C=Free

2) Podíl a kumulovaný podíl se vztahují k celk. objemu obchodů obligací
 2) Both percentage and cumulative percentage relate to the total trade value of bonds

EMISE AKCIÍ A PL S NEJVĚTŠÍMI TRŽNÍMI KAPITALIZACEMI (KONEC MĚSÍCE)
ISSUES OF SHARES+UNITS WITH THE HIGHEST MARKET CAPIT. (MONTH - END)

	ISIN	Název	1) Trh	Tržní kapit. (mil. Kč)	Podíl 2) (%)	Kumul. 2) (%)
	ISIN	Issuer	1) Market	Market Capit. (mil. CZK)	2) (%)	Cumul. 2) (%)
1	CZ0009093209	ČESKÝ TELECOM	A	101 297,3	25,35	25,35
2	CZ0008019106	KOMERČNÍ BANKA	A	60 207,6	15,07	40,41
3	CZ0008023801	ČESKÁ SPOŘITELNA	A	52 556,5	13,15	53,57
4	CZ0005112300	ČEZ	A	45 348,1	11,35	64,91
5	CS0008418869	PHILIP MORRIS ČR	C	15 788,0	3,95	68,86
6	CZ0009054607	Č. RADIOKOMUNIKACE	B	11 722,1	2,93	71,80
7	CZ0008002854	IPB	C	7 667,0	1,92	73,72
8	CZ0008002755	ČESKÁ POJIŠŤOVNA	B	6 921,0	1,73	75,45
9	CZ0009091500	UNIPETROL	A	5 396,5	1,35	76,80
10	CZ0005077958	JIHOMOR. ENERGET.	B	5 164,0	1,29	78,09
11	CS0008439659	PRAŽSKÁ TEPLÁREN.	B	4 906,9	1,23	79,32
12	CZ0005078154	PRAŽSKÁ ENERGETIKA	B	4 788,4	1,20	80,52
13	CZ0005084459	SEMOR. PLYNÁRENSKÁ	B	3 577,7	0,90	81,41
14	CZ0005078956	JIHOMOR. PLYNÁREN.	B	3 220,3	0,81	82,22
15	CZ0005078352	SEMOR. ENERGETIKA	B	3 091,0	0,77	82,99
16	CZ0005078253	STŘEDOČ. ENERGET.	B	3 072,7	0,77	83,76
17	CZ0005078055	SEVEROČ. ENERGET.	B	2 883,2	0,72	84,48
18	CZ0008007903	1.IF ŽIVNOBANKA	B	2 609,6	0,65	85,14
19	CZ0005102350	SEVEROČ. DOLY	B	2 592,3	0,65	85,78
20	CZ0008002557	ŽIVNOSTENSKÁ BANKA	B	2 584,8	0,65	86,43

EMISE DLUHOPISŮ S NEJVĚTŠÍMI TRŽNÍMI KAPITALIZACEMI (KONEC MĚSÍCE)
BOND ISSUES WITH THE HIGHEST MARKET CAPITAL. (MONTH - END)

	ISIN	Název	1) Trh	Tržní kapit. (mil. Kč)	Podíl 3) (%)	Kumul. 3) (%)
	ISIN	Issue	1) Market	Market Capit. (mil. CZK)	3) (%)	Cumul. 3) (%)
1	CZ0001000707	ST.DLUHOP. 6,75/05	A	22 000,0	6,85	6,85
2	CZ0001000731	ST.DLUHOP. 6,40/10	A	21 000,0	6,54	13,39
3	CZ0001000723	ST.DLUHOP. 6,30/07	A	20 110,0	6,26	19,66
4	CZ0001000764	ST.DLUHOP. 6,55/11	A	18 272,4	5,69	25,35
5	CZ0001000681	ST.DLUHOP. 6,90/03	A	18 082,7	5,63	30,98
6	CZ0001000749	ST.DLUHOP. 6,95/16	A	14 000,0	4,36	35,34
7	CZ0001000756	ST.DLUHOP. 6,05/04	A	13 000,0	4,05	39,39
8	CZ0001000772	ST.DLUHOP. 5,70/06	A	12 000,0	3,74	43,13
9	CZ0003700445	KOB 10,875/04	A	8 252,3	2,57	45,70
10	CZ0001000558	ST.DLUHOP. 14,85/03	A	6 016,5	1,87	47,57
11	CZ0003700486	IPB VAR/08	C	6 000,0	1,87	49,44
12	CZ0001000491	ST.DLUHOP. 12,20/02	A	5 887,5	1,83	51,28
13	CZ0003700460	ČSOB VAR/02	A	5 709,0	1,78	53,05
14	CZ0003700551	ČEB 6,95/10	B	5 500,0	1,71	54,77
15	CZ0001000574	ST.DLUHOP. 10,90/03	A	5 458,0	1,70	56,47
16	CZ0001000632	ST.DLUHOP. 7,30/04	A	5 000,0	1,56	58,02
17	CZ0003501140	RADIOMOBIL 8,20/04	C	5 000,0	1,56	59,58
18	CZ0001000715	ST.DLUHOP. 7,95/04	A	5 000,0	1,56	61,14
19	CZ0003501207	ŠKODA AUTO 7,25/05	B	4 995,0	1,56	62,69
20	CZ0003700478	KOB VAR/05	A	4 970,0	1,55	64,24

1) A=Hlavní B=Vedlejší C=Volný
 1) A=Main B=Secondary C=Free

2), resp. 3) Vztaheno k celkové tržní kapitalizaci akcií+PL, resp. obligací
 2) and 3) Resp. related to the total market capitalization for shares+units and bonds

EMISE AKCIÍ A PL S NEJVĚTŠÍM RŮSTEM KURZŮ (OBJEM OS NAD 250 000 Kč)
ISSUES OF SHARES AND UNITS WITH THE HIGHEST PRICE RISE (ST VALUE ABOVE CZK 250,000)

	ISIN	Název	1) Trh 1) Market	Kurz 28.2.02 Price 28.2.02	Kurz 29.3.02 Price 29.3.02	Změna (%) Change (%)	Objem OS (tis. Kč) Value ST (CZK 000s)	Objem OC (tis. Kč) Value OT (CZK 000s)	Celkem (tis. Kč) Total Value (CZK 000s)
1	CZ0008019106	KOMERČNÍ BANKA	A	1 302,00	1 584,00	21,7	2 672 077	3 346 308	6 018 385
2	CZ0008007903	1.IF ŽIVNOBANKA	B	635,00	665,00	4,7	3 717	11 969	15 686
3	CZ0005112300	ČEZ	A	73,59	76,59	4,1	810 113	1 422 175	2 232 288
4	CS0008418869	PHILIP MORRIS ČR	C	7 982,00	8 250,00	3,4	112 938	440 020	552 958
5	CZ0008011004	KŘIŠŤÁLOVÝ IF	B	1 054,00	1 065,00	1,0	344	0	344
6									
7									
8									
9									
10									
11									
12									
13									
14									
15									
16									
17									
18									
19									
20									

EMISE AKCIÍ A PL S NEJVĚTŠÍM POKLESEM KURZŮ (OBJEM OS NAD 250 000 Kč)
ISSUES OF SHARES AND UNITS WITH THE HIGHEST PRICE DECLINE (ST VALUE ABOVE CZK 250,000)

	ISIN	Název	1) Trh 1) Market	Kurz 28.2.02 Price 28.2.02	Kurz 29.3.02 Price 29.3.02	Změna (%) Change (%)	Objem OS (tis. Kč) Value ST (CZK 000s)	Objem OC (tis. Kč) Value OT (CZK 000s)	Celkem (tis. Kč) Total Value (CZK 000s)
1	CZ0009054607	Č. RADIOKOMUNIKACE	B	437,00	379,60	-13,1	640 197	794 248	1 434 445
2	CZ0008011301	IF BOHATSTVÍ	B	1 350,00	1 301,00	-3,6	1 257	0	1 257
3	CZ0008023801	ČESKÁ SPOŘITELNA	A	383,00	373,30	-2,5	1 187 513	3 514 640	4 702 154
4	CZ0009091500	UNIPETROL	A	30,25	29,76	-1,6	105 664	136 679	242 343
5	CZ0009093209	ČESKÝ TELECOM	A	315,50	314,50	-0,3	1 070 607	2 210 661	3 281 268
6									
7									
8									
9									
10									
11									
12									
13									
14									
15									
16									
17									
18									
19									
20									