



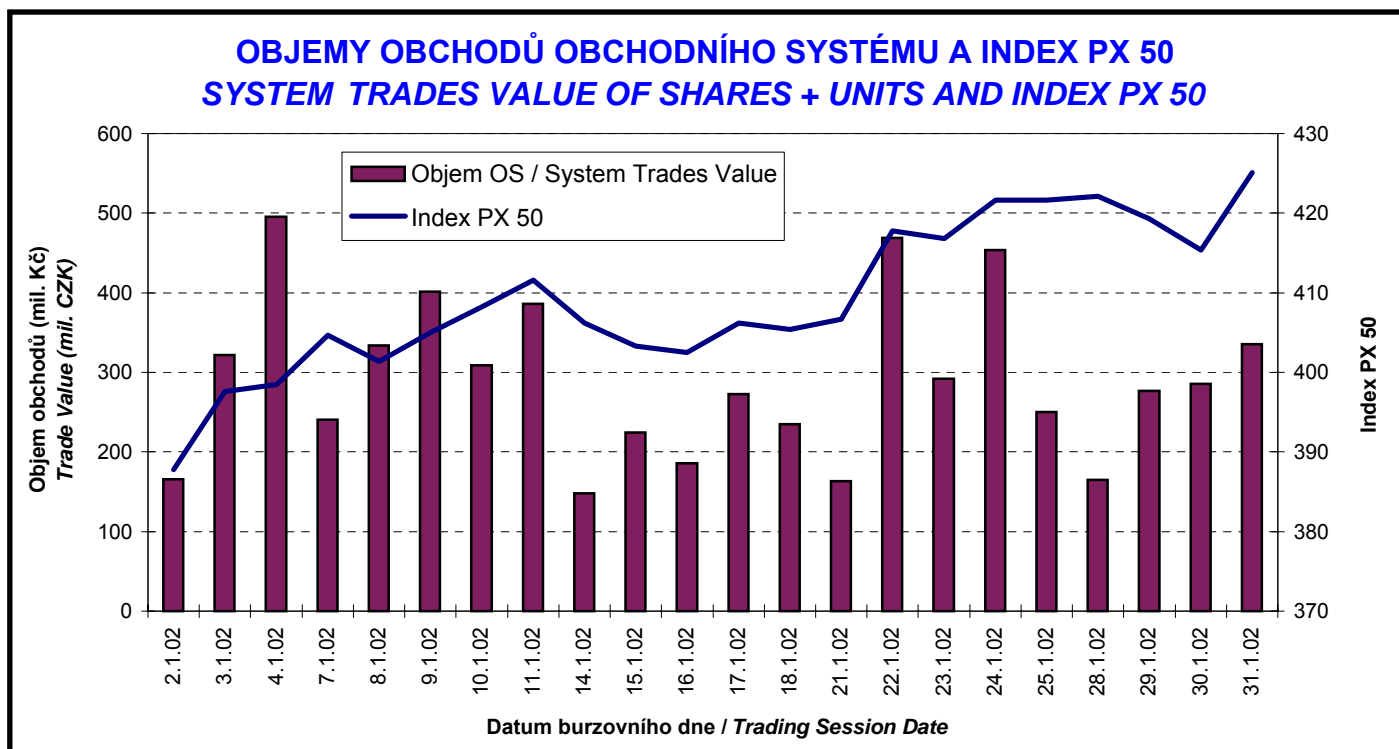
# BURZA CENNÝCH PAPIRŮ PRAHA PRAGUE STOCK EXCHANGE

## Měsíční statistika / Monthly Statistics

Leden 2002  
January 2002

### BURZOVNÍ INDEXY V HODNOCENÉM MĚSÍCI EXCHANGE INDICES IN THE MONTH UNDER REVIEW

Index	Obor Sector	Hodnota (konec měsíce)	Měsíční změna (%)	Roční změna (%)	Měsíční max.	Datum max.	Měsíční min.	Datum min.
		Value (End of Month)	Monthly Change (%)	Annual Change (%)	Monthly Max.	Date of Max.	Monthly Min.	Date of Min.
PX 50		425,1	7,73	-15,28	425,1	31.1.02	387,8	2.1.02
PX-D		1 143,4	7,30	-20,53	1 143,4	31.1.02	1 045,3	2.1.02
PX-GLOB		529,9	7,51	-11,37	529,9	31.1.02	485,0	2.1.02
B103	Výroba nápojů a tabáku /Beverages & Tobacco	871,2	-0,91	22,07	871,2	31.1.02	822,4	4.1.02
B104	Těžba, zpracování nerostů a rud /Mining	359,8	2,71	3,04	359,8	31.1.02	341,6	7.1.02
B105	Textilní, oděvní, kožedělný /Textiles	105,9	-0,19	-23,98	106,1	2.1.02	105,9	24.1.02
B107	Chemický, farmaceut., guma / Chemicals, Pharmacy, Rubber	111,1	-5,85	-31,21	117,0	3.1.02	105,4	8.1.02
B108	Stavebnictví, stav. hmoty /Building	936,0	8,37	12,81	950,8	16.1.02	867,4	2.1.02
B110	Strojírenství / Mechanical Engineering	54,1	13,89	-23,15	54,1	31.1.02	47,9	2.1.02
B111	Elektrotechnika, elektronika / Electrical Engineering, Electronics	296,3	3,86	-15,27	299,4	16.1.02	284,0	2.1.02
B112	Energetika / Energy	492,7	9,13	-12,03	492,7	31.1.02	438,7	2.1.02
B113	Doprava a spoje /Transportation	1 117,8	3,04	-39,46	1 151,6	7.1.02	1 072,1	2.1.02
B114	Obchod / Trade	68,8	15,82	-3,23	68,8	25.1.02	59,4	2.1.02
B115	Peněžnictví / Finance and Banking	767,1	13,75	26,44	782,8	24.1.02	668,1	2.1.02
B116	Služby / Services	403,1	-0,22	-15,81	405,4	15.1.02	403,1	25.1.02
B118	Investiční fondy / Investment Funds	1 086,4	0,84	3,97	1 107,4	24.1.02	1 054,7	7.1.02
B119	Ostatní / Others	457,1	55,79	36,08	488,1	29.1.02	266,8	2.1.02

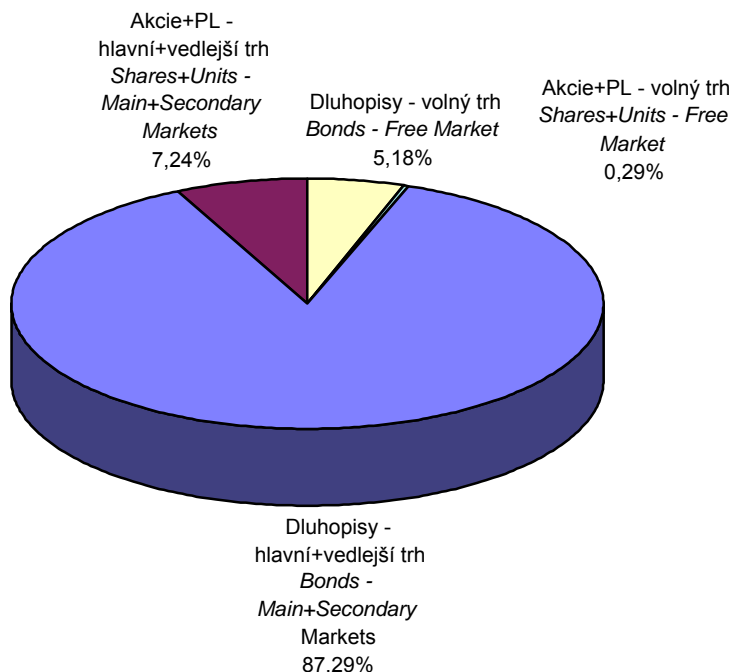


**PŘEHLED OBJEMŮ OBCHODŮ**  
**TRADE VALUE BY MARKET AND TYPE OF SECURITY**

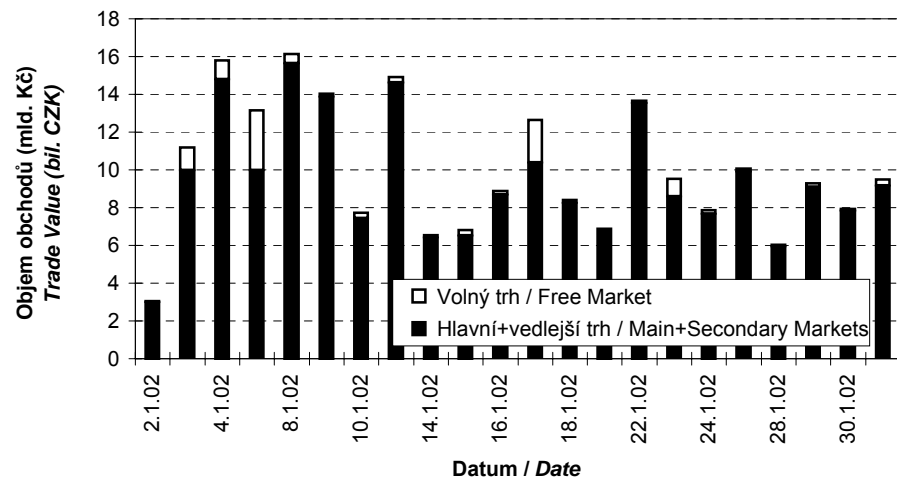
Druh CP Securite Type		Dluhopisy Bonds		Akcie Shares		Podílové listy Units		Celkem All	
Trh Market		Objem (tis. Kč) Value (CZK 000s)	Počet (ks) Volume (pieces)	Objem (tis. Kč) Value (CZK 000s)	Počet (ks) Volume (pieces)	Objem (tis. Kč) Value (CZK 000s)	Počet (ks) Volume (pieces)	Objem (tis. Kč) Value (CZK 000s)	Počet (ks) Volume (pieces)
Hlavní Main	OS / ST	56,935	5	5 823 845,236	26 811 429	0,000	0	5 823 902,170	26 811 434
	OC / OT	185 916 811,297	16 274 613	9 303 536,074	41 849 254	0,000	0	195 220 347,371	58 123 867
	Celk./Total	185 916 868,231	16 274 618	15 127 381,310	68 660 683	0,000	0	201 044 249,541	84 935 301
Vedlejší Secondary	OS / ST	0,000	0	388 678,750	1 033 321	0,000	0	388 678,750	1 033 321
	OC / OT	6 147 398,584	123 496	423 755,580	1 077 746	0,000	0	6 571 154,165	1 201 242
	Celk./Total	6 147 398,584	123 496	812 434,330	2 111 067	0,000	0	6 959 832,915	2 234 563
Volný Free	OS / ST	0,000	0	194 631,166	33 324	203,106	166	194 834,272	33 490
	OC / OT	11 394 607,880	796 013	447 975,516	56 867	0,000	0	11 842 583,395	852 880
	Celk./Total	11 394 607,880	796 013	642 606,682	90 191	203,106	166	12 037 417,667	886 370
Celkem Total	OS / ST	56,935	5	6 407 155,152	27 878 074	203,106	166	6 407 415,192	27 878 245
	OC / OT	203 458 817,761	17 194 122	10 175 267,170	42 983 867	0,000	0	213 634 084,931	60 177 989
	Celk./Total	203 458 874,695	17 194 127	16 582 422,322	70 861 941	203,106	166	220 041 500,123	88 056 234

OS = Obchody obchodního systému, OC = Ostatní obchody členů burzy  
ST = System Trades, OT = Other Trades of PSE members

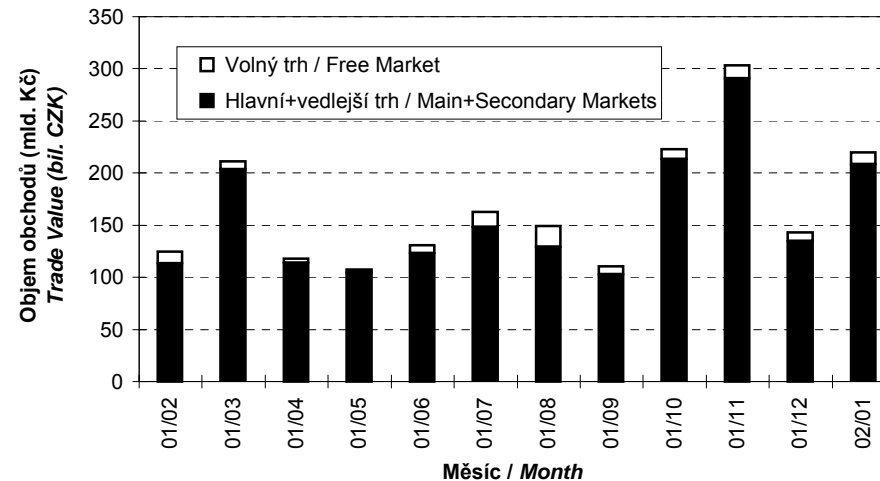
**SKLADBA CELKOVÝCH OBJEMŮ OBCHODŮ**  
**TOTAL TRADE VALUE STRUCTURE**



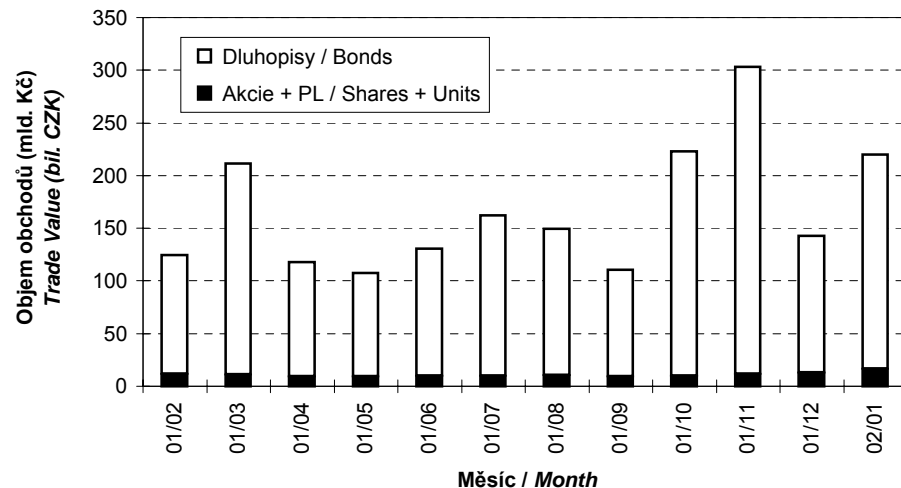
**OBJEMY OBCHODŮ V ČLENĚNÍ NA HLAVNÍ+VEDLEJŠÍ A VOLNÝ TRH  
TRADE VALUES IN MAIN+SECONDARY AND FREE MARKETS**



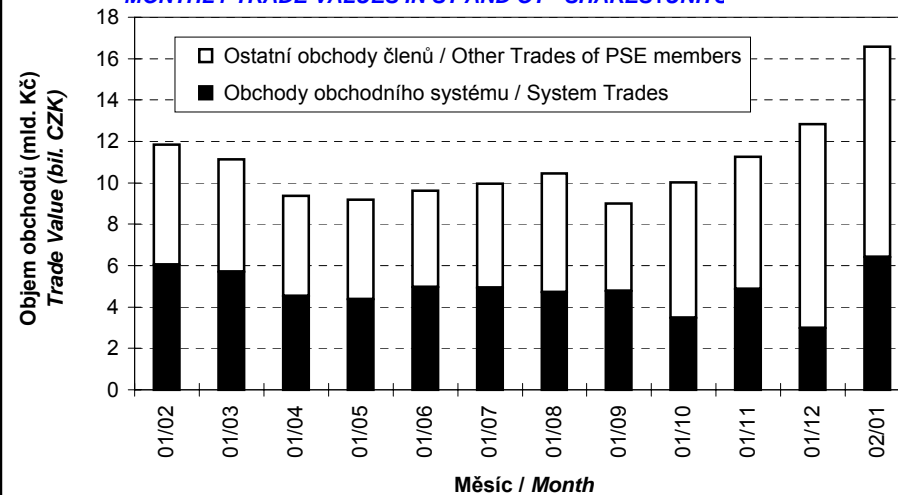
**MĚSÍČNÍ OBJEMY OBCHODŮ V ČLENĚNÍ NA HLAVNÍ+VEDLEJŠÍ A VOLNÝ TRH  
MONTHLY TRADE VALUES IN MAIN+SECONDARY AND FREE MARKETS**



**MĚSÍČNÍ OBJEMY OBCHODŮ V ČLENĚNÍ NA AKCIE+PL A OBLIGACE  
MONTHLY TRADE VALUES BROKEN DOWN BY SHARES+UNITS AND BONDS**



**MĚSÍČNÍ OBJEMY OBCHODŮ V ČLENĚNÍ NA OS A OC - AKCIE+PL  
MONTHLY TRADE VALUES IN ST AND OT - SHARES+UNITS**



**OBOROVÉ OBJEMY OBCHODŮ AKCIÍ + PL A JEJICH PODÍLY NA CELKU**  
**SHARES+UNITS - TRADE VALUE BY SECTOR AND AS PERCENTAGE OF THE TOTAL VALUE**

Číslo No.	Obor Sector	Objem OS (mil. Kč) Value ST (mil. CZK)	Podíl (%) (%)	Objem OC (mil. Kč) Value OT (mil. CZK)	Podíl (%) (%)	Objem celkem (mil. Kč) Total Value (mil. CZK)	Podíl (%) (%)
1	Zemědělství / Agriculture	0,000	0,00	0,000	0,00	0,000	0,00
2	Výroba potravin / Food Production	0,004	0,00	1,500	0,01	1,504	0,01
3	Výroba nápojů a tabáku / Beverages & Tobacco	193,440	3,02	447,799	4,40	641,239	3,87
4	Těžba, zpracování nerostů a rud / Mining	0,042	0,00	0,000	0,00	0,042	0,00
5	Textilní, oděvní, kožedělný / Textiles	0,013	0,00	0,000	0,00	0,013	0,00
6	Dřevařský a papírenský / Wood and Paper	0,000	0,00	0,000	0,00	0,000	0,00
7	Chemický, farmaceut., guma / Chemicals, Pharmacy, Rubber	204,268	3,19	327,565	3,22	531,834	3,21
8	Stavebnictví, stav. hmoty / Building	0,369	0,01	30,128	0,30	30,497	0,18
9	Hutnictví, zpracování kovů / Metallurgy	0,020	0,00	0,003	0,00	0,022	0,00
10	Strojírenství / Mechanical Engineering	0,203	0,00	0,000	0,00	0,203	0,00
11	Elektrotechnika, elektronika / Electrical Engineering, Electronics	0,388	0,01	0,000	0,00	0,388	0,00
12	Energetika / Energy	1 124,821	17,56	1 350,444	13,27	2 475,265	14,93
13	Doprava a spoje / Transportation	1 444,287	22,54	2 684,326	26,38	4 128,613	24,90
14	Obchod / Trade	0,088	0,00	0,000	0,00	0,088	0,00
15	Peněžnictví / Finance and Banking	3 430,482	53,54	5 332,119	52,40	8 762,601	52,84
16	Služby / Services	0,417	0,01	0,000	0,00	0,417	0,00
17	Bižuterie, sklo a keramika / Jewelry, Glass, Ceramics	0,000	0,00	0,000	0,00	0,000	0,00
18	Investiční fondy / Investment Funds	8,062	0,13	1,208	0,01	9,270	0,06
19	Ostatní / Others	0,455	0,01	0,177	0,00	0,632	0,00

**INDIKÁTORY HLAVNÍHO A VEDLEJŠÍHO TRHU (KONEC MĚSÍCE)**  
**INDICATORS OF MAIN AND SECONDARY MARKETS (MONTH - END)**

Indikátor Indicator	P/E P/E	P/BV P/BV	Dividendový výnos (%) Dividend Yields (%)
Hodnota Value	6,65	1,41	5,05

**POČTY REGISTROVANÝCH EMISÍ (KONEC MĚSÍCE)**  
**NUMBER OF REGISTERED ISSUES (MONTH - END)**

	Dluhopisy Bonds	Akcie Shares	Podílové listy Units	Celkem Total
Hlavní trh / Main Market	27	5	0	32
Vedlejší trh / Secondary Market	16	48	0	64
Volný trh / Free Market	41	47	2	90
<b>Celkem / Total</b>	<b>84</b>	<b>100</b>	<b>2</b>	<b>186</b>

**EMISE AKCIÍ A PL S NEJVĚTŠÍMI CELKOVÝMI OBJEMY OBCHODŮ  
ISSUES OF SHARES + UNITS WITH THE HIGHEST TOTAL TRADE VALUE**

	ISIN	Název	1) Trh	Objem (mil. Kč)	Podíl 2) (%)	Kumul. 2) (%)
	ISIN	Issuer	1) Market	Value (mil. CZK)	2) (%)	Cumul. 2) (%)
1	CZ0008019106	KOMERČNÍ BANKA	A	5 537,417	33,39	33,39
2	CZ0009093209	ČESKÝ TELECOM	A	3 366,870	20,30	53,70
3	CZ0008023801	ČESKÁ SPOŘITELNA	A	3 216,477	19,40	73,09
4	CZ0005112300	ČEZ	A	2 474,938	14,92	88,02
5	CZ0009054607	Č. RADIOKOMUNIKACE	B	761,742	4,59	92,61
6	CS0008418869	PHILIP MORRIS ČR	C	641,234	3,87	96,48
7	CZ0009091500	UNIPETROL	A	531,679	3,21	99,68
8	CS0005022854	SSŽ	B	30,279	0,18	99,87
9	CZ0008002755	ČESKÁ POJIŠŤOVNA	B	8,625	0,05	99,92
10	CZ0008007903	1.IF ŽIVNOBANKA	B	4,502	0,03	99,95
11	CZ0008025509	ZLATÝ IF KVANTO	B	1,745	0,01	99,96
12	CZ0008460052	SETUZA	B	1,503	0,01	99,97
13	CZ0008011004	KŘIŠŤÁLOVÝ IF	B	1,445	0,01	99,97
14	CZ0008011301	IF BOHATSTVÍ	B	1,113	0,01	99,98
15	CZ0009084505	PPF INVEST.HOLDING	C	0,615	0,00	99,99
16	CS0008416251	PVT	B	0,363	0,00	99,99
17	CZ0005082255	KABLO Kladno	C	0,297	0,00	99,99
18	CZ0008011103	IF OBCHODU	B	0,260	0,00	99,99
19	CS0005028554	ŽS BRNO	B	0,206	0,00	99,99
20	CZ0008470465	PPF ČESKÝ PF	C	0,162	0,00	99,99

**EMISE AKCIÍ A PL S NEJVĚTŠÍMI OBJEMY OBCHODŮ OBCHODNÍHO SYSTÉMU  
ISSUES OF SHARES + UNITS WITH THE HIGHEST SYSTEM TRADE VALUE**

	ISIN	Název	1) Trh	Objem (mil. Kč)	Podíl 3) (%)	Kumul. 3) (%)
	ISIN	Issuer	1) Market	Value (mil. CZK)	3) (%)	Cumul. 3) (%)
1	CZ0008019106	KOMERČNÍ BANKA	A	2 749,999	42,92	42,92
2	CZ0005112300	ČEZ	A	1 124,494	17,55	60,47
3	CZ0009093209	ČESKÝ TELECOM	A	1 065,331	16,63	77,10
4	CZ0008023801	ČESKÁ SPOŘITELNA	A	679,908	10,61	87,71
5	CZ0009054607	Č. RADIOKOMUNIKACE	B	378,956	5,91	93,62
6	CZ0009091500	UNIPETROL	A	204,114	3,19	96,81
7	CS0008418869	PHILIP MORRIS ČR	C	193,436	3,02	99,83
8	CZ0008007903	1.IF ŽIVNOBANKA	B	4,502	0,07	99,90
9	CZ0008011004	KŘIŠŤÁLOVÝ IF	B	1,445	0,02	99,92
10	CZ0008011301	IF BOHATSTVÍ	B	1,113	0,02	99,94
11	CZ0008025509	ZLATÝ IF KVANTO	B	0,538	0,01	99,95
12	CZ0008002755	ČESKÁ POJIŠŤOVNA	B	0,494	0,01	99,95
13	CZ0009084505	PPF INVEST.HOLDING	C	0,438	0,01	99,96
14	CS0008416251	PVT	B	0,363	0,01	99,97
15	CZ0005082255	KABLO Kladno	C	0,297	0,00	99,97
16	CZ0008011103	IF OBCHODU	B	0,260	0,00	99,97
17	CS0005028554	ŽS BRNO	B	0,206	0,00	99,98
18	CZ0008470465	PPF ČESKÝ PF	C	0,162	0,00	99,98
19	CZ0005078956	JIHOMOR. PLYNÁREN.	B	0,161	0,00	99,98
20	CS0005022854	SSŽ	B	0,151	0,00	99,98

1) A=Hlavní B=Vedlejší C=Volný 2), resp. 3) Vztaheno k celk. objemu obchodů akcií+PL, resp. k objemu obchodů OS  
1) A=Main B=Secondary C=Free 2) and 3) Resp. related to the total trade value of shares+units and system trade value

**EMISE DLUHOPISŮ S NEJVĚTŠÍMI CELKOVÝMI OBJEMY OBCHODŮ**  
**BOND ISSUES WITH THE HIGHEST TOTAL TRADE VALUE**

	ISIN	Název	1) Trh	Objem (mil. Kč)	Podíl 2) (%)	Kumul. 2) (%)
	ISIN	Issue	1) Market	Value (mil. CZK)	2) (%)	Cumul. 2) (%)
1	CZ0001000764	ST.DLUHOP. 6,55/11	A	52 210,948	25,66	25,66
2	CZ0001000749	ST.DLUHOP. 6,95/16	A	43 266,009	21,27	46,93
3	CZ0001000731	ST.DLUHOP. 6,40/10	A	30 066,207	14,78	61,70
4	CZ0001000723	ST.DLUHOP. 6,30/07	A	9 431,222	4,64	66,34
5	CZ0001000756	ST.DLUHOP. 6,05/04	A	8 053,902	3,96	70,30
6	CZ0001000475	ST.DLUHOP.10,55/02	A	7 890,324	3,88	74,18
7	CZ0000000021	EIB 8,20/09	A	6 831,573	3,36	77,53
8	CZ0001000707	ST.DLUHOP. 6,75/05	A	6 684,837	3,29	80,82
9	CZ0003500787	SPT TELCOM 11,3/04	A	5 801,188	2,85	83,67
10	CZ0001000772	ST.DLUHOP. 5,70/06	A	5 182,056	2,55	86,22
11	CZ0003700429	KB VAR/02	C	4 113,726	2,02	88,24
12	CZ0003501207	ŠKODA AUTO 7,25/05	B	2 534,522	1,25	89,49
13	CZ0003700437	ČS 10,75/02	A	1 619,807	0,80	90,28
14	CZ0002000151	HZL KB VAR/07	C	1 305,421	0,64	90,92
15	CZ0002000094	HZL4 ČMHB 8,9/04	C	1 304,254	0,64	91,56
16	CZ0001000681	ST.DLUHOP. 6,90/03	A	1 252,794	0,62	92,18
17	CZ0000000054	EIB 6,50/15	A	1 244,297	0,61	92,79
18	CZ0003700445	KOB 10,875/04	A	1 075,243	0,53	93,32
19	CZ0003501223	ČP LEASING VAR/05	B	1 067,695	0,52	93,85
20	CZ0003501140	RADIOMOBIL 8,20/04	C	1 036,228	0,51	94,35

**SUMARIZACE TRŽNÍCH KAPITALIZACÍ (KONEC MĚSÍCE)**  
**MARKET CAPITALIZATION SUMMARY (MONTH - END)**

	Trh	Tržní kapitalizace (mil. Kč)	Počet emisí
	Market	Market Capitalization (mil. CZK)	Number of Issues
<b>Akcie Shares</b>	Hlavní / Main	237 627,3	5
	Vedlejší / Secondary	82 329,9	48
	Volný / Free	44 351,4	47
	<b>Celkem / Total</b>	<b>364 308,6</b>	<b>100</b>
<b>Podílové listy Units</b>	Hlavní / Main	0,0	0
	Vedlejší / Secondary	0,0	0
	Volný / Free	1 505,0	2
	<b>Celkem / Total</b>	<b>1 505,0</b>	<b>2</b>
<b>Celkem Total</b>	Hlavní / Main	237 627,3	5
	Vedlejší / Secondary	82 329,9	48
	Volný / Free	45 856,4	49
	<b>Celkem / Total</b>	<b>365 813,6</b>	<b>102</b>
<b>Dluhopisy Bonds</b>	Hlavní / Main	205 876,3	27
	Vedlejší / Secondary	36 255,5	14
	Volný / Free	74 395,2	40
	<b>Celkem / Total</b>	<b>316 527,0</b>	<b>81</b>

1) A=Hlavní B=Vedlejší C=Volný  
 1) A=Main B=Secondary C=Free

2) Podíl a kumulovaný podíl se vztahují k celk. objemu obchodů obligací  
 2) Both percentage and cumulative percentage relate to the total trade value of bonds

**EMISE AKCIÍ A PL S NEJVĚTŠÍMI TRŽNÍMI KAPITALIZACEMI (KONEC MĚSÍCE)**  
**ISSUES OF SHARES+UNITS WITH THE HIGHEST MARKET CAPIT. (MONTH - END)**

	ISIN	Název	1) Trh	Tržní kapit. (mil. Kč)	Podíl 2) (%)	Kumul. 2) (%)
	ISIN	Issuer	1) Market	Market Capit. (mil. CZK)	2) (%)	Cumul. 2) (%)
1	CZ0009093209	ČESKÝ TELECOM	A	87 137,6	23,82	23,82
2	CZ0005112300	ČEZ	A	48 699,3	13,31	37,13
3	CZ0008019106	KOMERČNÍ BANKA	A	48 310,5	13,21	50,34
4	CZ0008023801	ČESKÁ SPOŘITELNA	A	46 037,9	12,59	62,92
5	CS0008418869	PHILIP MORRIS ČR	C	15 701,9	4,29	67,22
6	CZ0009054607	Č. RADIOKOMUNIKACE	B	11 780,7	3,22	70,44
7	CZ0008002854	IPB	C	7 667,0	2,10	72,53
8	CZ0009091500	UNIPETROL	A	7 442,0	2,03	74,57
9	CZ0008002755	ČESKÁ POJIŠŤOVNA	B	6 112,3	1,67	76,24
10	CZ0005078154	PRAŽSKÁ ENERGETIKA	B	4 911,0	1,34	77,58
11	CS0008439659	PRAŽSKÁ TEPLÁREN.	B	4 454,8	1,22	78,80
12	CZ0005077958	JIHOMOR. ENERGET.	B	4 227,4	1,16	79,95
13	CZ0005084459	SEMOR. PLYNÁRENSKA	B	3 371,5	0,92	80,88
14	CZ0005078956	JIHOMOR. PLYNÁREN.	B	3 251,8	0,89	81,76
15	CZ0005078253	STŘEDOČ. ENERGET.	B	3 075,0	0,84	82,61
16	CZ0005078352	SEMOR. ENERGETIKA	B	2 830,0	0,77	83,38
17	CZ0008007903	1.IF ŽIVNOBANKA	B	2 582,1	0,71	84,08
18	CZ0005078055	SEVEROČ. ENERGET.	B	2 582,0	0,71	84,79
19	CZ0009084505	PPF INVEST.HOLDING	C	2 471,3	0,68	85,47
20	CZ0005076950	VÝCHČ. ENERGETIKA	B	2 323,4	0,64	86,10

**EMISE DLUHOPISŮ S NEJVĚTŠÍMI TRŽNÍMI KAPITALIZACEMI (KONEC MĚSÍCE)**  
**BOND ISSUES WITH THE HIGHEST MARKET CAPITAL. (MONTH - END)**

	ISIN	Název	1) Trh	Tržní kapit. (mil. Kč)	Podíl 3) (%)	Kumul. 3) (%)
	ISIN	Issue	1) Market	Market Capit. (mil. CZK)	3) (%)	Cumul. 3) (%)
1	CZ0001000707	ST.DLUHOP. 6,75/05	A	22 000,0	6,95	6,95
2	CZ0001000731	ST.DLUHOP. 6,40/10	A	21 000,0	6,63	13,58
3	CZ0001000723	ST.DLUHOP. 6,30/07	A	20 110,0	6,35	19,94
4	CZ0001000681	ST.DLUHOP. 6,90/03	A	17 728,1	5,60	25,54
5	CZ0001000749	ST.DLUHOP. 6,95/16	A	14 000,0	4,42	29,96
6	CZ0001000756	ST.DLUHOP. 6,05/04	A	13 000,0	4,11	34,07
7	CZ0001000764	ST.DLUHOP. 6,55/11	A	10 272,4	3,25	37,31
8	CZ0003700445	KOB 10,875/04	A	8 252,3	2,61	39,92
9	CZ0003500787	SPT TELCOM 11,3/04	A	6 930,0	2,19	42,11
10	CZ0001000558	ST.DLUHOP. 14,85/03	A	6 016,5	1,90	44,01
11	CZ0003700486	IPB VAR/08	C	6 000,0	1,90	45,91
12	CZ0001000491	ST.DLUHOP. 12,20/02	A	5 887,5	1,86	47,77
13	CZ0003700460	ČSOB VAR/02	A	5 709,0	1,80	49,57
14	CZ0003700551	ČEB 6,95/10	B	5 500,0	1,74	51,31
15	CZ0001000574	ST.DLUHOP. 10,90/03	A	5 458,0	1,72	53,03
16	CZ0003700437	ČS 10,75/02	A	5 440,5	1,72	54,75
17	CZ0001000632	ST.DLUHOP. 7,30/04	A	5 000,0	1,58	56,33
18	CZ0003501140	RADIOMOBIL 8,20/04	C	5 000,0	1,58	57,91
19	CZ0001000715	ST.DLUHOP. 7,95/04	A	5 000,0	1,58	59,49
20	CZ0001000772	ST.DLUHOP. 5,70/06	A	5 000,0	1,58	61,07

1) A=Hlavní B=Vedlejší C=Volný  
 1) A=Main B=Secondary C=Free

2), resp. 3) Vztaheno k celkové tržní kapitalizaci akcií+PL, resp. obligací  
 2) and 3) Resp. related to the total market capitalization for shares+units and bonds



**EMISE AKCIÍ A PL S NEJVĚTŠÍM RŮSTEM KURZŮ (OBJEM OS NAD 250 000 Kč)**  
**ISSUES OF SHARES AND UNITS WITH THE HIGHEST PRICE RISE (ST VALUE ABOVE CZK 250,000)**

	ISIN	Název	1) Trh 1)	Kurz 28.12.01	Kurz 31.1.02	Změna (%)	Objem OS (tis. Kč)	Objem OC (tis. Kč)	Celkem (tis. Kč)
	ISIN	Issuer	Market	Price 28.12.01	Price 31.1.02	Change (%)	Value ST (CZK 000s)	Value OT (CZK 000s)	Total Value (CZK 000s)
1	CZ0009084505	PPF INVEST.HOLDING	C	441,00	700,00	58,7	438	177	615
2	CZ0008019106	KOMERČNÍ BANKA	A	1 036,00	1 271,00	22,7	2 749 999	2 787 418	5 537 417
3	CZ0008023801	ČESKÁ SPOŘITELNA	A	296,50	327,00	10,3	679 908	2 536 570	3 216 477
4	CZ0009054607	Č. RADIOKOMUNIKACE	B	348,80	381,50	9,4	378 956	382 786	761 742
5	CZ0008011103	IF OBCHODU	B	1 010,00	1 090,00	7,9	260	0	260
6	CZ0005112300	ČEZ	A	77,54	82,25	6,1	1 124 494	1 350 444	2 474 938
7	CZ0008002755	ČESKÁ POJIŠŤOVNA	B	2 975,00	3 091,00	3,9	494	8 131	8 625
8	CZ0009093209	ČESKÝ TELECOM	A	362,50	370,60	2,2	1 065 331	2 301 539	3 366 870
9	CZ0008011004	KŘIŠŤÁLOVÝ IF	B	1 050,00	1 070,00	1,9	1 445	0	1 445
10	CZ0008011301	IF BOHATSTVÍ	B	1 310,00	1 330,00	1,5	1 113	0	1 113
11									
12									
13									
14									
15									
16									
17									
18									
19									
20									

**EMISE AKCIÍ A PL S NEJVĚTŠÍM POKLESEM KURZŮ (OBJEM OS NAD 250 000 Kč)**  
**ISSUES OF SHARES AND UNITS WITH THE HIGHEST PRICE DECLINE (ST VALUE ABOVE CZK 250,000)**

	ISIN	Název	1) Trh 1)	Kurz 28.12.01	Kurz 31.1.02	Změna (%)	Objem OS (tis. Kč)	Objem OC (tis. Kč)	Celkem (tis. Kč)
	ISIN	Issuer	Market	Price 28.12.01	Price 31.1.02	Change (%)	Value ST (CZK 000s)	Value OT (CZK 000s)	Total Value (CZK 000s)
1	CZ0009091500	UNIPETROL	A	45,04	41,04	-8,9	204 114	327 565	531 679
2	CZ0008025509	ZLATÝ IF KVANTO	B	440,00	431,10	-2,0	538	1 208	1 745
3	CS0008416251	PVT	B	1 850,00	1 830,00	-1,1	363	0	363
4	CS0008418869	PHILIP MORRIS ČR	C	8 283,00	8 205,00	-0,9	193 436	447 799	641 234
5	CZ0005082255	KABLO KLADNO	C	513,00	509,00	-0,8	297	0	297
6	CZ0008007903	1.IF ŽIVNOBANKA	B	659,00	658,00	-0,2	4 502	0	4 502
7									
8									
9									
10									
11									
12									
13									
14									
15									
16									
17									
18									
19									
20									