



BURZA CENNÝCH PAPIŘŮ PRAHA PRAGUE STOCK EXCHANGE

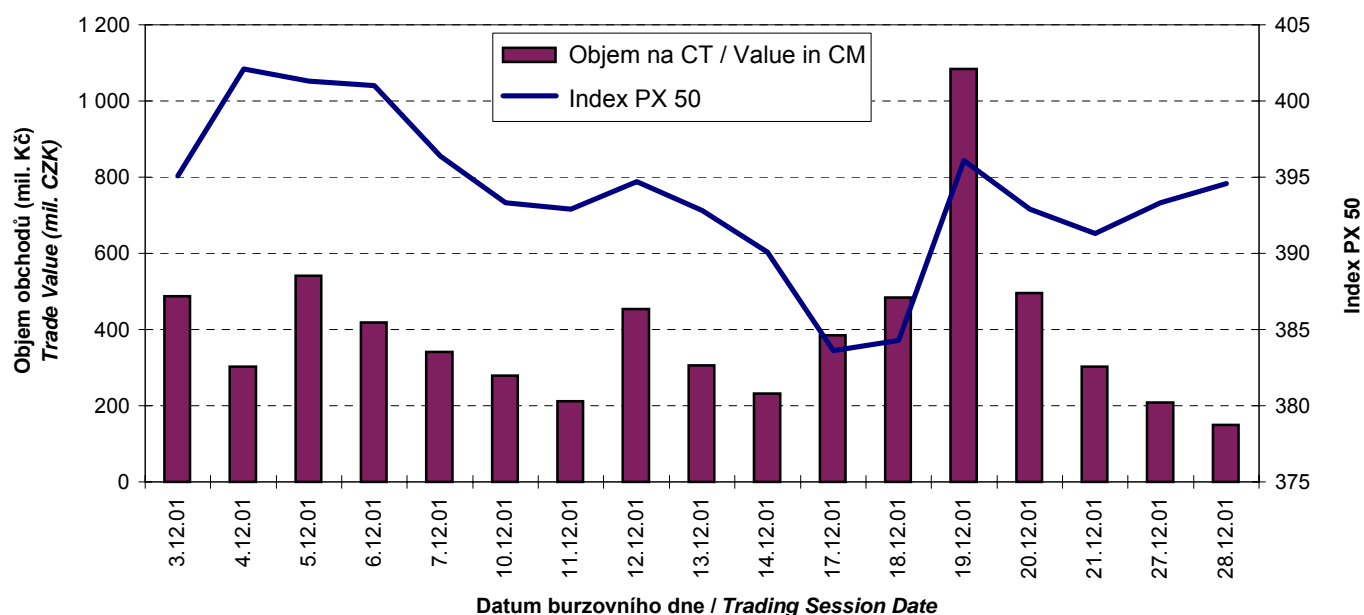
Měsíční statistika / Monthly Statistics

Prosinec 2001
December 2001

BURZOVNÍ INDEXY V HODNOCENÉM MĚSÍCI EXCHANGE INDICES IN THE MONTH UNDER REVIEW

Index	Obor Sector	Hodnota (konec měsíce)	Měsíční změna (%)	Roční změna (%)	Měsíční max.	Datum max.	Měsíční min.	Datum min.
		Value (End of Month)	Monthly Change (%)	Annual Change (%)	Monthly Max.	Date of Max.	Monthly Min.	Date of Min.
PX 50		394,6	0,54	- 17,53	402,1	4.12.01	383,6	17.12.01
PX-D		1 065,6	4,51	- 21,99	1 065,6	28.12.01	999,9	17.12.01
PX-GLOB		492,9	0,22	- 13,62	502,2	4.12.01	481,2	17.12.01
B103	Výroba nápojů a tabáku /Beverages & Tobacco	879,2	8,65	33,25	879,2	28.12.01	790,1	3.12.01
B104	Těžba, zpracování nerostů a rud /Mining	350,3	- 13,83	8,76	396,8	3.12.01	340,0	21.12.01
B105	Textilní, oděvní, kožedělný /Textiles	106,1	- 5,27	- 19,19	112,0	17.12.01	106,1	28.12.01
B107	Chemický, farmaceut., guma / Chemicals, Pharmacy, Rubber	118,0	- 17,60	- 23,53	145,4	4.12.01	114,4	18.12.01
B108	Stavebnictví, stav. hmoty /Building	863,7	- 2,99	20,21	906,8	7.12.01	863,7	28.12.01
B110	Strojírenství / Mechanical Engineering	47,5	- 10,04	- 34,30	52,8	5.12.01	47,2	27.12.01
B111	Elektrotechnika, elektronika / Electrical Engineering, Electronics	285,3	- 6,03	- 17,16	301,6	7.12.01	282,7	21.12.01
B112	Energetika / Energy	451,5	- 7,71	- 15,78	500,4	4.12.01	449,5	27.12.01
B113	Doprava a spoje /Transportation	1 084,8	14,01	- 39,04	1 102,3	19.12.01	964,7	3.12.01
B114	Obchod / Trade	59,4	- 20,16	- 27,91	74,1	4.12.01	59,4	28.12.01
B115	Peněžnictví / Finance and Banking	674,4	- 0,55	18,03	686,0	4.12.01	654,3	18.12.01
B116	Služby / Services	404,0	- 11,29	- 9,52	456,0	10.12.01	404,0	28.12.01
B118	Investiční fondy / Investment Funds	1 077,3	1,91	5,03	1 077,3	28.12.01	1 048,5	17.12.01
B119	Ostatní / Others	293,4	- 4,93	- 9,42	314,5	7.12.01	270,6	20.12.01

OBJEMY OBCHODŮ AKCIÍ + PL NA CT A INDEX PX 50 TRADE VALUE OF SHARES + UNITS IN CM AND INDEX PX 50

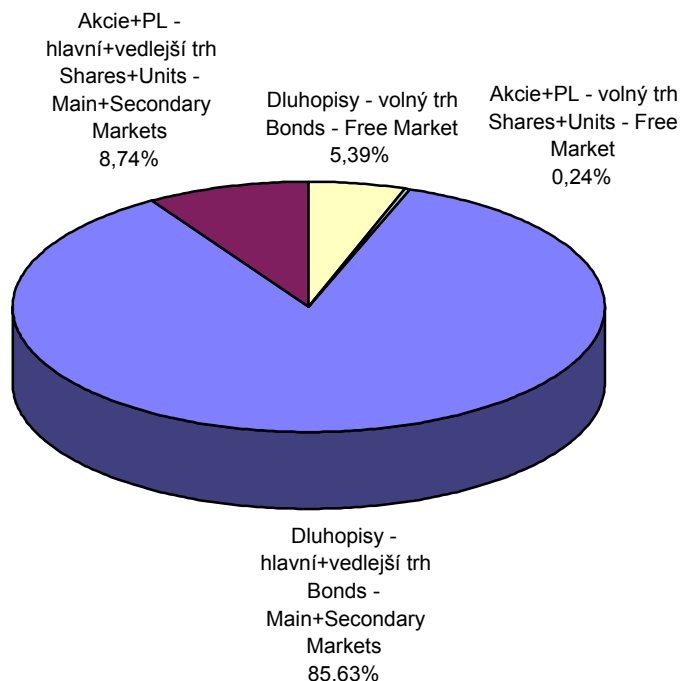


PŘEHLED OBJEMŮ OBCHODŮ
TRADE VALUE BY MARKET AND TYPE OF SECURITY

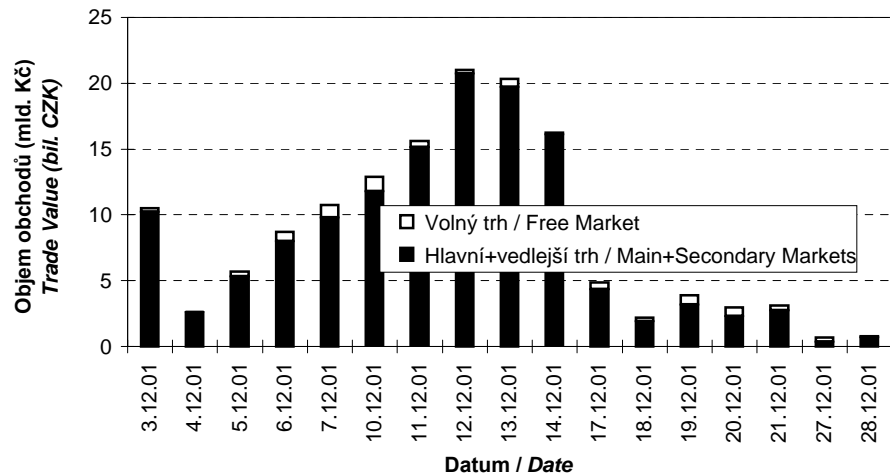
Druh CP Securite Type		Dluhopisy Bonds		Akcie Shares		Podílové listy Units		Celkem All	
Trh Market		Objem (tis. Kč) Value (CZK 000s)	Počet (ks) Volume (pieces)	Objem (tis. Kč) Value (CZK 000s)	Počet (ks) Volume (pieces)	Objem (tis. Kč) Value (CZK 000s)	Počet (ks) Volume (pieces)	Objem (tis. Kč) Value (CZK 000s)	Počet (ks) Volume (pieces)
Hlavní Main	CT / CM	250,675	24	5 814 619,104	40 280 504	0,000	0	5 814 869,779	40 280 528
	BO / BT	118 650 017,492	10 217 893	5 737 390,000	21 080 000	0,000	0	124 387 407,492	31 297 893
	Celk./Total	118 650 268,167	10 217 917	11 552 009,104	61 360 504	0,000	0	130 202 277,271	71 578 421
Vedlejší Secondary	CT / CM	0,000	0	542 980,753	1 354 158	0,000	0	542 980,753	1 354 158
	BO / BT	3 633 376,794	103 134	392 753,866	584 754	0,000	0	4 026 130,660	687 888
	Celk./Total	3 633 376,794	103 134	935 734,619	1 938 912	0,000	0	4 569 111,413	2 042 046
Volný Free	CT / CM	0,000	0	322 801,463	60 846	4 331,223	3 587	327 132,686	64 433
	BO / BT	7 696 340,246	619 119	8 744,653	9 632	0,000	0	7 705 084,899	628 751
	Celk./Total	7 696 340,246	619 119	331 546,116	70 478	4 331,223	3 587	8 032 217,585	693 184
Celkem Total	CT / CM	250,675	24	6 680 401,320	41 695 508	4 331,223	3 587	6 684 983,218	41 699 119
	BO / BT	129 979 734,532	10 940 146	6 138 888,519	21 674 386	0,000	0	136 118 623,051	32 614 532
	Celk./Total	129 979 985,207	10 940 170	12 819 289,839	63 369 894	4 331,223	3 587	142 803 606,269	74 313 651

CT=Centrální trh, BO=Blokové obchody / CM=Central Market, BT=Block Trades

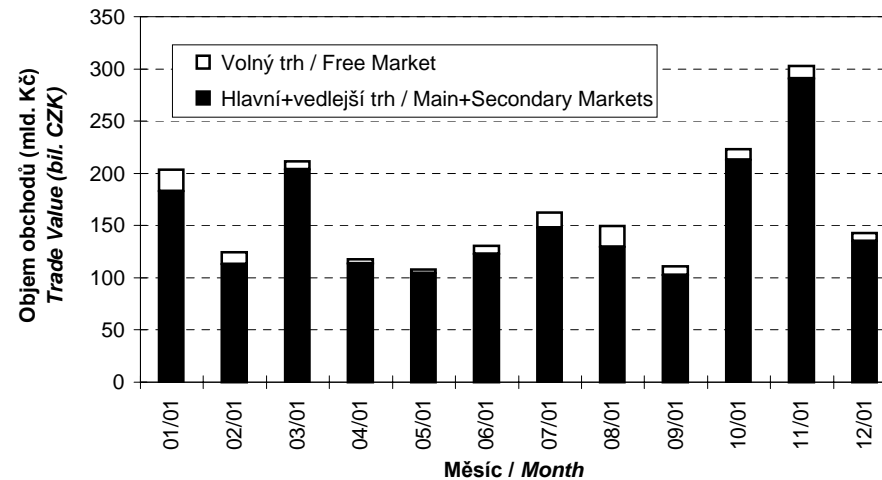
SKLADBA CELKOVÝCH OBJEMŮ OBCHODŮ
TOTAL TRADE VALUE STRUCTURE



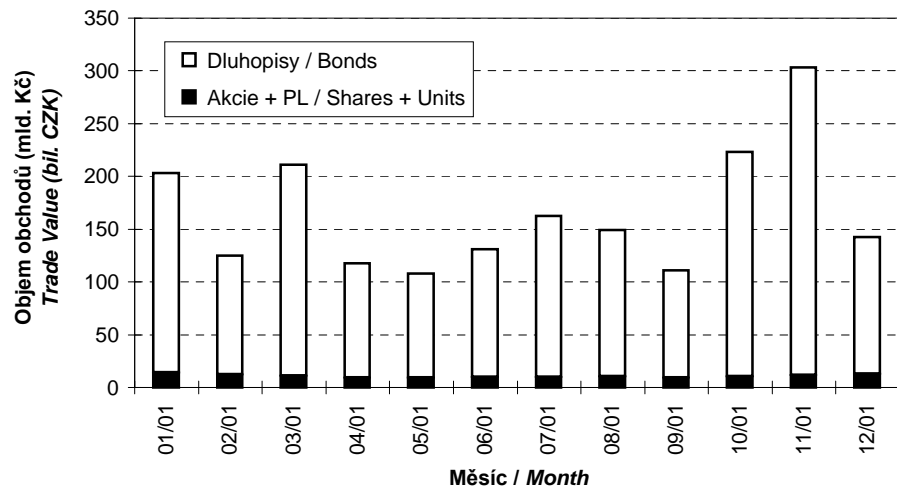
**OBJEMY OBCHODŮ V ČLENĚNÍ NA HLAVNÍ+VEDLEJŠÍ A VOLNÝ TRH
TRADE VALUES IN MAIN+SECONDARY AND FREE MARKETS**



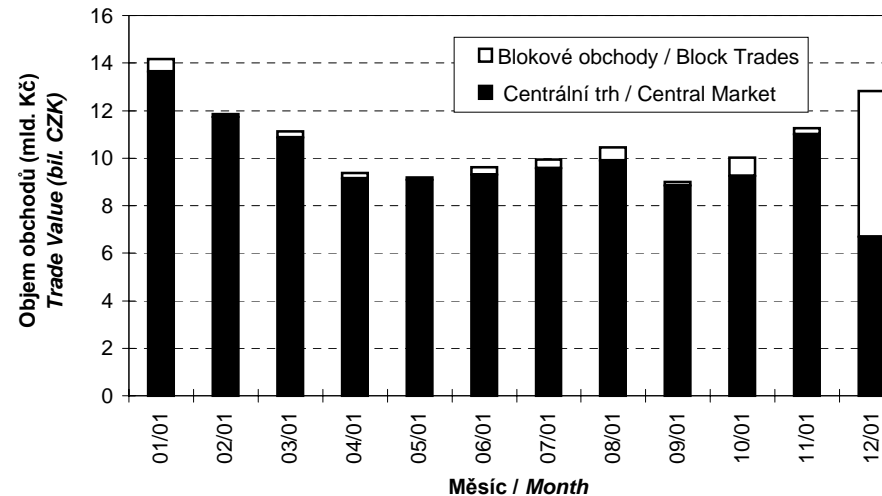
**MĚSÍČNÍ OBJEMY OBCHODŮ V ČLENĚNÍ NA HLAVNÍ+VEDLEJŠÍ A VOLNÝ TRH
MONTHLY TRADE VALUES IN MAIN+SECONDARY AND FREE MARKETS**



**MĚSÍČNÍ OBJEMY OBCHODŮ V ČLENĚNÍ NA AKCIE+PL A OBLIGACE
MONTHLY TRADE VALUES BROKEN DOWN BY SHARES+UNITS AND BONDS**



**MĚSÍČNÍ OBJEMY OBCHODŮ V ČLENĚNÍ NA CT A BO - AKCIE+PL
MONTHLY TRADE VALUES IN CM AND BT - SHARES+UNITS**



OBOROVÉ OBJEMY OBCHODŮ AKCIÍ + PL A JEJICH PODÍLY NA CELKU
SHARES+UNITS - TRADE VALUE BY SECTOR AND AS PERCENTAGE OF THE TOTAL VALUE

Číslo No.	Obor Sector	Objem CT (mil. Kč) Value CM (mil. CZK)	Podíl (%) (%)	Objem BO (mil. Kč) Value BT (mil. CZK)	Podíl (%) (%)	Objem celkem (mil. Kč) Total Value (mil. CZK)	Podíl (%) (%)
1	Zemědělství / Agriculture	0,000	0,00	0,000	0,00	0,000	0,00
2	Výroba potravin / Food Production	0,006	0,00	0,000	0,00	0,006	0,00
3	Výroba nápojů a tabáku / Beverages & Tobacco	318,149	4,76	0,000	0,00	318,149	2,48
4	Těžba, zpracování nerostů a rud / Mining	0,238	0,00	0,000	0,00	0,238	0,00
5	Textilní, oděvní, kožedělný / Textiles	0,000	0,00	0,000	0,00	0,000	0,00
6	Dřevařský a papírenský / Wood and Paper	0,018	0,00	0,000	0,00	0,018	0,00
7	Chemický, farmaceut., guma / Chemicals, Pharmacy, Rubber	484,082	7,24	77,350	1,26	561,432	4,38
8	Stavebnictví, stav. hmoty / Building	0,296	0,00	0,702	0,01	0,998	0,01
9	Hutnictví, zpracování kovů / Metallurgy	0,100	0,00	0,000	0,00	0,100	0,00
10	Strojírenství / Mechanical Engineering	0,202	0,00	3,945	0,06	4,147	0,03
11	Elektrotechnika, elektronika / Electrical Engineering, Electronics	0,310	0,00	0,000	0,00	0,310	0,00
12	Energetika / Energy	1 629,854	24,38	1,365	0,02	1 631,219	12,72
13	Doprava a spoje / Transportation	2 234,252	33,42	65,160	1,06	2 299,412	17,93
14	Obchod / Trade	0,088	0,00	0,000	0,00	0,088	0,00
15	Peněžnictví / Finance and Banking	1 994,834	29,84	5 596,474	91,16	7 591,308	59,20
16	Služby / Services	0,838	0,01	0,000	0,00	0,838	0,01
17	Bižuterie, sklo a keramika / Jewelry, Glass, Ceramics	0,000	0,00	0,000	0,00	0,000	0,00
18	Investiční fondy / Investment Funds	21,202	0,32	393,893	6,42	415,095	3,24
19	Ostatní / Others	0,264	0,00	0,000	0,00	0,264	0,00

INDIKÁTORY HLAVNÍHO A VEDLEJŠÍHO TRHU (KONEC MĚSÍCE)
INDICATORS OF MAIN AND SECONDARY MARKETS (MONTH - END)

Indikátor Indicator	P/E P/E	P/BV P/BV	Dividendový výnos (%) Dividend Yields (%)
Hodnota Value	7,50	1,30	6,69

POČTY REGISTROVANÝCH EMISÍ (KONEC MĚSÍCE)
NUMBER OF REGISTERED ISSUES (MONTH - END)

	Dluhopisy Bonds	Akcie Shares	Podílové listy Units	Celkem Total
Hlavní trh / Main Market	28	5	0	33
Vedlejší trh / Secondary Market	14	48	0	62
Volný trh / Free Market	42	47	2	91
Celkem / Total	84	100	2	186

**EMISE AKCIÍ A PL S NEJVĚTŠÍMI CELKOVÝMI OBJEMY OBCHODŮ
ISSUES OF SHARES + UNITS WITH THE HIGHEST TOTAL TRADE VALUE**

	ISIN	Název	Trh ¹⁾	Objem (mil. Kč)	Podíl ²⁾ (%)	Kumul. ²⁾ (%)
	ISIN	Issuer	Market ¹⁾	Value (mil. CZK)	(%) ²⁾	Cumul. ²⁾ (%)
1	CZ0008023801	ČESKÁ SPORITELNA	A	6 386,131	49,80	49,80
2	CZ0009093209	ČESKÝ TELECOM	A	1 775,922	13,85	63,65
3	CZ0005112300	ČEZ	A	1 629,535	12,71	76,36
4	CZ0008019106	KOMERČNÍ BANKA	A	1 199,091	9,35	85,71
5	CZ0009091500	UNIPETROL	A	561,330	4,38	90,08
6	CZ0009054607	Č. RADIOKOMUNIKACE	B	523,482	4,08	94,17
7	CZ0008007903	1.IF ŽIVNOBANKA	B	388,715	3,03	97,20
8	CS0008418869	PHILIP MORRIS ČR	C	318,131	2,48	99,68
9	CZ0008003704	P.I.F.	C	11,468	0,09	99,77
10	CZ0008002755	ČESKÁ POJIŠŤOVNA	B	5,785	0,05	99,81
11	CS0005029156	ČESKÁ ZBROJOVKA	B	4,012	0,03	99,84
12	CZ0008011509	RENTIÉRSKÝ IF 1.IN	B	3,843	0,03	99,87
13	CZ0008025509	ZLATÝ IF KVANTO	B	2,766	0,02	99,90
14	CZ0008470465	PPF ČESKÝ PF	C	2,533	0,02	99,92
15	CZ0008011301	IF BOHATSTVÍ	B	2,434	0,02	99,93
16	CZ0008470457	PPF MORAVSKOSL. PF	C	1,799	0,01	99,95
17	CZ0005078154	PRAŽSKÁ ENERGETIKA	B	1,369	0,01	99,96
18	CZ0008011004	KŘIŠŤÁLOVÝ IF	B	0,892	0,01	99,97
19	CZ0009055158	PRAŽSKÉ SLUŽBY	C	0,828	0,01	99,97
20	CZ0005006502	METROSTAV	B	0,751	0,01	99,98

**EMISE AKCIÍ A PL S NEJVĚTŠÍMI OBJEMY OBCHODŮ NA CT
ISSUES OF SHARES + UNITS WITH THE HIGHEST TRADE VALUE IN CM**

	ISIN	Název	Trh ¹⁾	Objem (mil. Kč)	Podíl ³⁾ (%)	Kumul. ³⁾ (%)
	ISIN	Issuer	Market ¹⁾	Value (mil. CZK)	(%) ³⁾	Cumul. ³⁾ (%)
1	CZ0009093209	ČESKÝ TELECOM	A	1 710,762	25,59	25,59
2	CZ0005112300	ČEZ	A	1 629,535	24,38	49,97
3	CZ0008019106	KOMERČNÍ BANKA	A	1 199,091	17,94	67,91
4	CZ0008023801	ČESKÁ SPORITELNA	A	791,251	11,84	79,74
5	CZ0009054607	Č. RADIOKOMUNIKACE	B	523,482	7,83	87,57
6	CZ0009091500	UNIPETROL	A	483,980	7,24	94,81
7	CS0008418869	PHILIP MORRIS ČR	C	318,131	4,76	99,57
8	CZ0008007903	1.IF ŽIVNOBANKA	B	4,387	0,07	99,64
9	CZ0008002755	ČESKÁ POJIŠŤOVNA	B	4,191	0,06	99,70
10	CZ0008011509	RENTIÉRSKÝ IF 1.IN	B	3,528	0,05	99,75
11	CZ0008003704	P.I.F.	C	2,724	0,04	99,80
12	CZ0008470465	PPF ČESKÝ PF	C	2,533	0,04	99,83
13	CZ0008011301	IF BOHATSTVÍ	B	2,434	0,04	99,87
14	CZ0008025509	ZLATÝ IF KVANTO	B	2,262	0,03	99,90
15	CZ0008470457	PPF MORAVSKOSL. PF	C	1,799	0,03	99,93
16	CZ0008011004	KŘIŠŤÁLOVÝ IF	B	0,892	0,01	99,94
17	CZ0009055158	PRAŽSKÉ SLUŽBY	C	0,828	0,01	99,96
18	CZ0008011103	IF OBCHODU	B	0,644	0,01	99,97
19	CZ0005082255	KABLO Kladno	C	0,307	0,00	99,97
20	CZ0008002557	ŽIVNOSTENSKÁ BANKA	B	0,284	0,00	99,97

1) A=Hlavní B=Vedlejší C=Volný 2), resp. 3) Vztaheno k celk. objemu obchodů akcií+PL, resp. k objemu obchodů na CT
1) A=Main B=Secondary C=Free 2) and 3) Resp. related to the total trade value of shares+units and trade value in CM

EMISE DLUHOPISŮ S NEJVĚTŠÍMI CELKOVÝMI OBJEMY OBCHODŮ
BOND ISSUES WITH THE HIGHEST TOTAL TRADE VALUE

	ISIN	Název	Trh	Objem	Podíl	Kumul.
	ISIN	Issue	Market	Value	(%)	(%)
				(mil. CZK)	(%)	(%)
1	CZ0001000749	ST.DLUHOP. 6,95/16	A	28 172,356	21,67	21,67
2	CZ0001000731	ST.DLUHOP. 6,40/10	A	26 898,569	20,69	42,37
3	CZ0001000764	ST.DLUHOP. 6,55/11	A	16 622,039	12,79	55,16
4	CZ0003700460	ČSOB VAR/02	A	5 937,313	4,57	59,72
5	CZ0000000021	EIB 8,20/09	A	5 230,791	4,02	63,75
6	CZ0001000723	ST.DLUHOP. 6,30/07	A	5 139,741	3,95	67,70
7	CZ0003500787	SPT TELCOM 11,3/04	A	4 761,957	3,66	71,37
8	CZ0001000772	ST.DLUHOP. 5,70/06	A	3 248,283	2,50	73,87
9	CZ0003700437	ČS 10,75/02	A	2 267,955	1,74	75,61
10	CZ0001000707	ST.DLUHOP. 6,75/05	A	2 057,905	1,58	77,19
11	CZ0003700478	KOB VAR/05	A	2 031,667	1,56	78,76
12	CZ0003700528	KB 8,00/04	C	1 953,917	1,50	80,26
13	CZ0001000491	ST.DLUHOP.12,20/02	A	1 747,314	1,34	81,60
14	CZ0001000574	ST.DLUHOP.10,90/03	A	1 715,490	1,32	82,92
15	CZ0003501132	UNIPETROL 9,00/04	A	1 648,373	1,27	84,19
16	CZ0003700445	KOB 10,875/04	A	1 472,810	1,13	85,33
17	CZ0003700429	KB VAR/02	C	1 446,865	1,11	86,44
18	CZ0000000054	EIB 6,50/15	A	1 394,108	1,07	87,51
19	CZ0001000681	ST.DLUHOP. 6,90/03	A	1 287,132	0,99	88,50
20	CZ0001000558	ST.DLUHOP.14,85/03	A	1 267,241	0,97	89,48

SUMARIZACE TRŽNÍCH KAPITALIZACÍ (KONEC MĚSÍCE)
MARKET CAPITALIZATION SUMMARY (MONTH - END)

	Trh	Tržní kapitalizace	Počet
	Market	Market Capitalization	Number
		(mil. CZK)	of Issues
Akcie <i>Shares</i>	Hlavní / Main	220 433,0	5
	Vedlejší / Secondary	76 325,8	48
	Volný / Free	41 999,6	47
	Celkem / Total	338 758,4	100
Podílové listy <i>Units</i>	Hlavní / Main	0,0	0
	Vedlejší / Secondary	0,0	0
	Volný / Free	1 492,3	2
	Celkem / Total	1 492,3	2
Celkem <i>Total</i>	Hlavní / Main	220 433,0	5
	Vedlejší / Secondary	76 325,8	48
	Volný / Free	43 491,9	49
	Celkem / Total	340 250,7	102
Dluhopisy <i>Bonds</i>	Hlavní / Main	202 860,8	28
	Vedlejší / Secondary	35 930,5	13
	Volný / Free	80 608,2	41
	Celkem / Total	319 399,4	82

1) A=Hlavní B=Vedlejší C=Volný
 1) A=Main B=Secondary C=Free

2) Podíl a kumulovaný podíl se vztahují k celk. objemu obchodů obligací
 2) Both percentage and cumulative percentage relate to the total trade value of bonds

EMISE AKCIÍ A PL S NEJVĚTŠÍMI TRŽNÍMI KAPITALIZACEMI (KONEC MĚSÍCE)
ISSUES OF SHARES+UNITS WITH THE HIGHEST MARKET CAPIT. (MONTH - END)

	ISIN	Název	1) Trn	Tržní kapit. (mil. Kč)	Podíl 2) (%)	Kumul. 2) (%)
	ISIN	Issuer	1) Market	Market Capit. (mil. CZK)	2) (%)	Cumul. 2) (%)
1	CZ0009093209	ČESKY TELECOM	A	85 233,0	25,05	25,05
2	CZ0005112300	ČEZ	A	45 910,5	13,49	38,54
3	CZ0008023801	ČESKÁ SPOŘITELNA	A	41 743,9	12,27	50,81
4	CZ0008019106	KOMERČNÍ BANKA	A	39 378,2	11,57	62,39
5	CS0008418869	PHILIP MORRIS ČR	C	15 851,2	4,66	67,04
6	CZ0009054607	Č. RADIOKOMUNIKACE	B	10 771,0	3,17	70,21
7	CZ0009091500	UNIPETROL	A	8 167,3	2,40	72,61
8	CZ0008002854	IPB	C	7 667,0	2,25	74,86
9	CZ0008002755	ČESKÁ POJIŠŤOVNA	B	5 882,9	1,73	76,59
10	CZ0005077958	JIHOMOR. ENERGET.	B	4 147,6	1,22	77,81
11	CZ0005078154	PRAŽSKÁ ENERGETIKA	B	3 917,6	1,15	78,96
12	CS0008439659	PRAŽSKÁ TEPLÁREN.	B	3 801,1	1,12	80,08
13	CZ0005078956	JIHOMOR. PLYNÁREN.	B	3 207,5	0,94	81,02
14	CZ0005078352	SEMOR. ENERGETIKA	B	2 830,0	0,83	81,85
15	CZ0008007903	1.IF ŽIVNOBANKA	B	2 586,1	0,76	82,61
16	CZ0005084459	SEMOR. PLYNÁRENSKA	B	2 542,6	0,75	83,36
17	CZ0005078253	STŘEDOČ. ENERGET.	B	2 481,8	0,73	84,09
18	CZ0008002557	ŽIVNOSTENSKÁ BANKA	B	2 326,3	0,68	84,77
19	CZ0005078055	SEVEROČ. ENERGET.	B	2 259,2	0,66	85,44
20	CZ0005102350	SEVEROČ. DOLY	B	2 153,5	0,63	86,07

EMISE DLUHOPISŮ S NEJVĚTŠÍMI TRŽNÍMI KAPITALIZACEMI (KONEC MĚSÍCE)
BOND ISSUES WITH THE HIGHEST MARKET CAPITAL. (MONTH - END)

	ISIN	Název	1) Trn	Tržní kapit. (mil. Kč)	Podíl 3) (%)	Kumul. 3) (%)
	ISIN	Issue	1) Market	Market Capit. (mil. CZK)	3) (%)	Cumul. 3) (%)
1	CZ0001000707	ST.DLUHOP. 6,75/05	A	22 000,0	6,89	6,89
2	CZ0001000731	ST.DLUHOP. 6,40/10	A	21 000,0	6,57	13,46
3	CZ0001000723	ST.DLUHOP. 6,30/07	A	20 110,0	6,29	19,75
4	CZ0001000681	ST.DLUHOP. 6,90/03	A	17 728,1	5,55	25,30
5	CZ0001000749	ST.DLUHOP. 6,95/16	A	14 000,0	4,38	29,69
6	CZ0001000764	ST.DLUHOP. 6,55/11	A	10 272,4	3,22	32,90
7	CZ0003700445	KOB 10,875/04	A	8 252,3	2,58	35,48
8	CZ0003500787	SPT TELCOM 11,3/04	A	6 930,0	2,17	37,65
9	CZ0003700429	KB VAR/02	C	6 213,0	1,94	39,60
10	CZ0001000558	ST.DLUHOP. 14,85/03	A	6 016,5	1,88	41,48
11	CZ0003700486	IPB VAR/08	C	6 000,0	1,88	43,36
12	CZ0001000491	ST.DLUHOP. 12,20/02	A	5 887,5	1,84	45,20
13	CZ0003700460	ČSOB VAR/02	A	5 709,0	1,79	46,99
14	CZ0003700551	ČEB 6,95/10	B	5 500,0	1,72	48,71
15	CZ0001000574	ST.DLUHOP. 10,90/03	A	5 458,0	1,71	50,42
16	CZ0003700437	ČS 10,75/02	A	5 440,5	1,70	52,12
17	CZ0001000475	ST.DLUHOP. 10,55/02	A	5 104,5	1,60	53,72
18	CZ0003501140	RADIOMOBIL 8,20/04	C	5 000,0	1,57	55,28
19	CZ0001000772	ST.DLUHOP. 5,70/06	A	5 000,0	1,57	56,85
20	CZ0001000756	ST.DLUHOP. 6,05/04	A	5 000,0	1,57	58,41

1) A=Hlavní B=Vedlejší C=Volný
 1) A=Main B=Secondary C=Free

2), resp. 3) Vztaheno k celkové tržní kapitalizaci akcií+PL, resp. obligací
 2) and 3) Resp. related to the total market capitalization for shares+units and bonds

EMISE AKCIÍ A PL S NEJVĚTŠÍM RŮSTEM KURZŮ (OBJEM NA CT NAD 250 000 Kč)
ISSUES OF SHARES AND UNITS WITH THE HIGHEST PRICE RISE (CM VALUE ABOVE CZK 250,000)

	ISIN	Název	1) Trh 1)	Kurz 30.11.01	Kurz 28.12.01	Změna (%)	Objem CT (tis. Kč)	BO (tis. Kč)	Celkem (tis. Kč)
	ISIN	Issuer	Market	Price 30.11.01	Price 28.12.01	Change (%)	Value CM (CZK 000s)	BT (CZK 000s)	Total Value (CZK 000s)
1	CZ0009093209	ČESKÝ TELECOM	A	307,80	362,50	17,8	1 710 762	65 160	1 775 922
2	CS0008418869	PHILIP MORRIS ČR	C	7 500,00	8 283,00	10,4	318 131	0	318 131
3	CZ0008470465	PPF ČESKÝ PF	C	1 180,00	1 250,00	5,9	2 533	0	2 533
4	CZ0008470457	PPF MORAVSKOSL. PF	C	1 175,00	1 239,00	5,4	1 799	0	1 799
5	CZ0008019106	KOMERČNÍ BANKA	A	1 020,00	1 036,00	1,6	1 199 091	0	1 199 091
6	CZ0008023801	ČESKÁ SPORITELNA	A	293,00	296,50	1,2	791 251	5 594 880	6 386 131
7	CZ0005082255	KABLO KLDNO	C	510,00	513,00	0,6	307	0	307
8	CZ0008025509	ZLATÝ IF KVANTO	B	439,50	440,00	0,1	2 262	505	2 766
9									
10									
11									
12									
13									
14									
15									
16									
17									
18									
19									
20									

EMISE AKCIÍ A PL S NEJVĚTŠÍM POKLESEM KURZŮ (OBJEM NA CT NAD 250 000 Kč)
ISSUES OF SHARES AND UNITS WITH THE HIGHEST PRICE DECLINE (CM VALUE ABOVE CZK 250,000)

	ISIN	Název	1) Trh 1)	Kurz 30.11.01	Kurz 28.12.01	Změna (%)	Objem CT (tis. Kč)	BO (tis. Kč)	Celkem (tis. Kč)
	ISIN	Issuer	Market	Price 30.11.01	Price 28.12.01	Change (%)	Value CM (CZK 000s)	BT (CZK 000s)	Total Value (CZK 000s)
1	CZ0009055158	PRAŽSKÉ SLUŽBY	C	600,10	441,40	-26,4	828	0	828
2	CZ0009091500	UNIPETROL	A	56,39	45,04	-20,1	483 980	77 350	561 330
3	CZ0008002755	ČESKÁ POJIŠŤOVNA	B	3 512,00	2 975,00	-15,3	4 191	1 594	5 785
4	CZ0008002557	ŽIVNOSTENSKÁ BANKA	B	1 903,00	1 710,00	-10,1	284	0	284
5	CZ0009054607	Č. RADIOKOMUNIKACE	B	381,10	348,80	-8,5	523 482	0	523 482
6	CZ0008011103	IF OBCHODU	B	1 082,00	1 010,00	-6,7	644	0	644
7	CZ0008011301	IF BOHATSTVÍ	B	1 354,00	1 310,00	-3,2	2 434	0	2 434
8	CZ0005112300	ČEZ	A	79,87	77,54	-2,9	1 629 535	0	1 629 535
9	CZ0008011004	KŘIŠŤÁLOVÝ IF	B	1 081,00	1 050,00	-2,9	892	0	892
10	CZ0008007903	1.IF ŽIVNOBANKA	B	665,00	659,00	-0,9	4 387	384 329	388 715
11									
12									
13									
14									
15									
16									
17									
18									
19									
20									