



BURZA CENNÝCH PAPÍRŮ PRAHA PRAGUE STOCK EXCHANGE

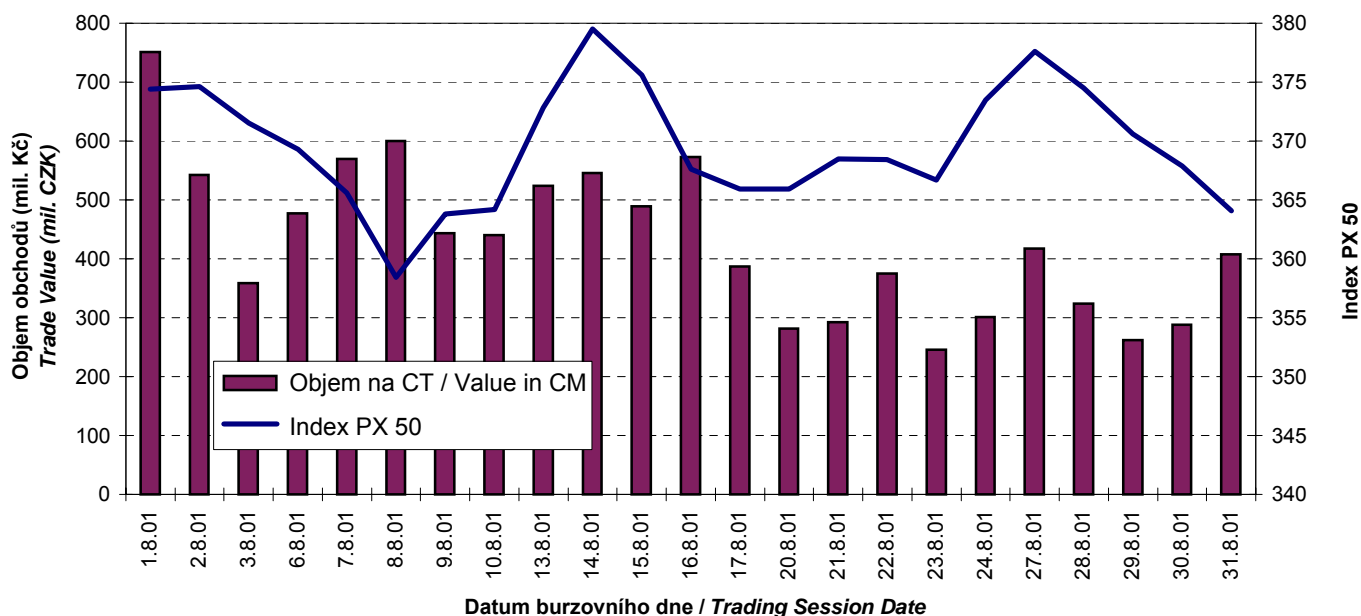
Měsíční statistika / Monthly Statistics

Srpen 2001
August 2001

BURZOVNÍ INDEXY V HODNOCENÉM MĚSÍCI EXCHANGE INDICES IN THE MONTH UNDER REVIEW

Index	Obor Sector	Hodnota (konec měsíce)	Měsíční změna (%)	Roční změna (%)	Měsíční max.	Datum max.	Měsíční min.	Datum min.
		Value (End of Month)	Monthly Change (%)	Annual Change (%)	Monthly Max.	Date of Max.	Monthly Min.	Date of Min.
PX 50		364,1	-4,76	-32,40	379,5	14.8.01	358,4	8.8.01
PX-D		929,0	-6,22	-38,65	977,3	14.8.01	903,1	8.8.01
PX-GLOB		458,9	-3,81	-27,27	474,6	14.8.01	453,0	8.8.01
BI03	Výroba nápojů a tabáku /Beverages & Tobacco	705,1	2,28	-1,73	705,1	31.8.01	690,1	9.8.01
BI04	Těžba, zpracování nerostů a rud /Mining	330,3	1,13	3,54	333,9	9.8.01	325,8	21.8.01
BI05	Textilní, oděvní, kožedělný /Textiles	101,9	-22,33	-24,52	132,0	6.8.01	101,9	31.8.01
BI07	Chemický, farmaceut., guma / Chemicals, Pharmacy, Rubber	132,3	1,46	-14,70	135,9	27.8.01	124,0	10.8.01
BI08	Stavebnictví, stav. hmoty /Building	822,7	1,37	17,75	883,6	23.8.01	811,9	2.8.01
BI09	Hutnictví, zpracování kovů /Metallurgy	85,7	-4,88	-25,15	90,1	2.8.01	84,8	22.8.01
BI10	Strojírenství / Mechanical Engineering	53,1	-8,61	-40,87	58,3	2.8.01	52,3	29.8.01
BI11	Elektrotechnika, elektronika / Electrical Engineering, Electronics	353,1	6,90	12,20	353,1	31.8.01	330,2	2.8.01
BI12	Energetika / Energy	494,6	-1,55	-16,06	513,4	14.8.01	494,6	31.8.01
BI13	Doprava a spoje /Transportation	827,1	-16,02	-62,57	909,1	1.8.01	778,3	8.8.01
BI14	Obchod / Trade	75,4	0,40	-35,06	76,2	6.8.01	75,2	2.8.01
BI15	Peněžnictví / Finance and Banking	621,5	1,57	14,50	643,7	14.8.01	607,5	8.8.01
BI16	Služby / Services	483,0	-4,60	-5,26	506,3	16.8.01	483,0	31.8.01
BI17	Bižuterie, sklo a keramika /Jewelry, Glass, Ceramics	299,0	-0,66	28,60	310,5	8.8.01	295,2	16.8.01
BI18	Investiční fondy / Investment Funds	1 024,9	0,43	-2,31	1 028,4	15.8.01	1 012,4	23.8.01
BI19	Ostatní / Others	312,9	2,93	-4,08	326,9	27.8.01	311,9	22.8.01

OBJEMY OBCHODŮ AKCIÍ + PL NA CT A INDEX PX 50 TRADE VALUE OF SHARES + UNITS IN CM AND INDEX PX 50

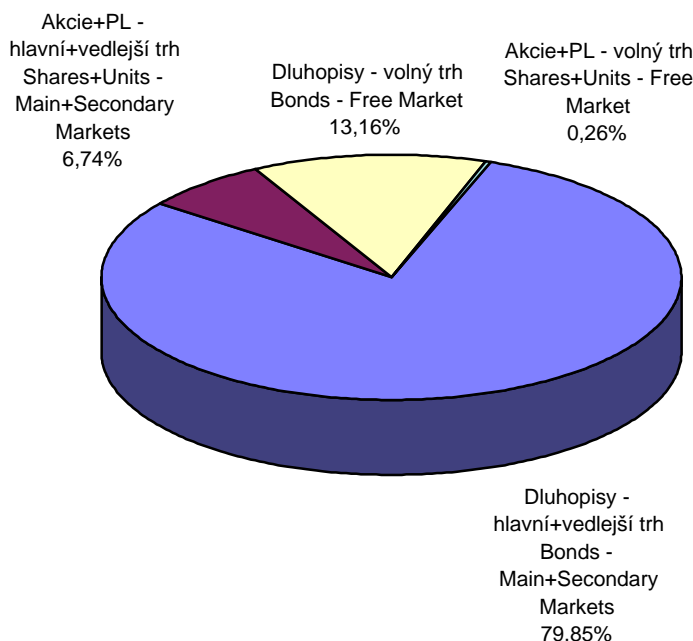


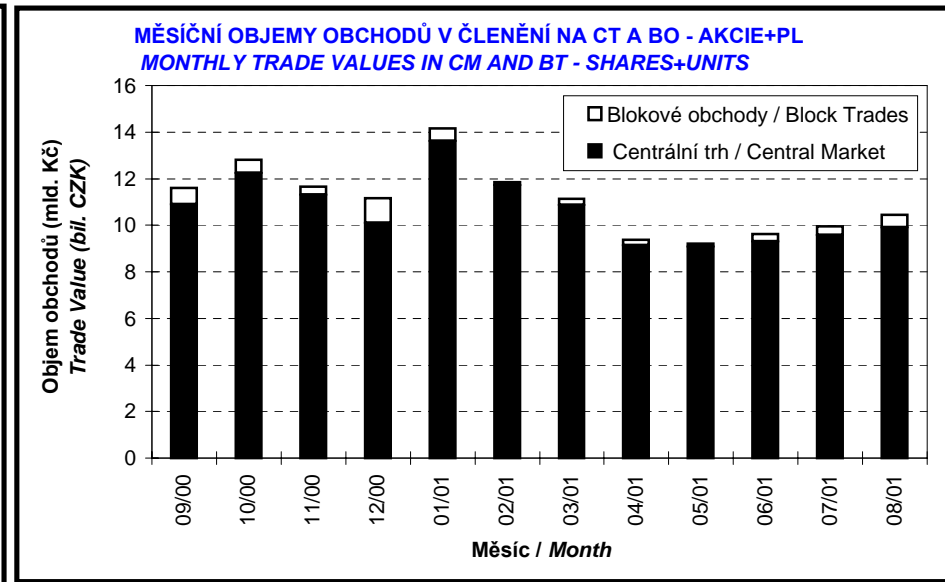
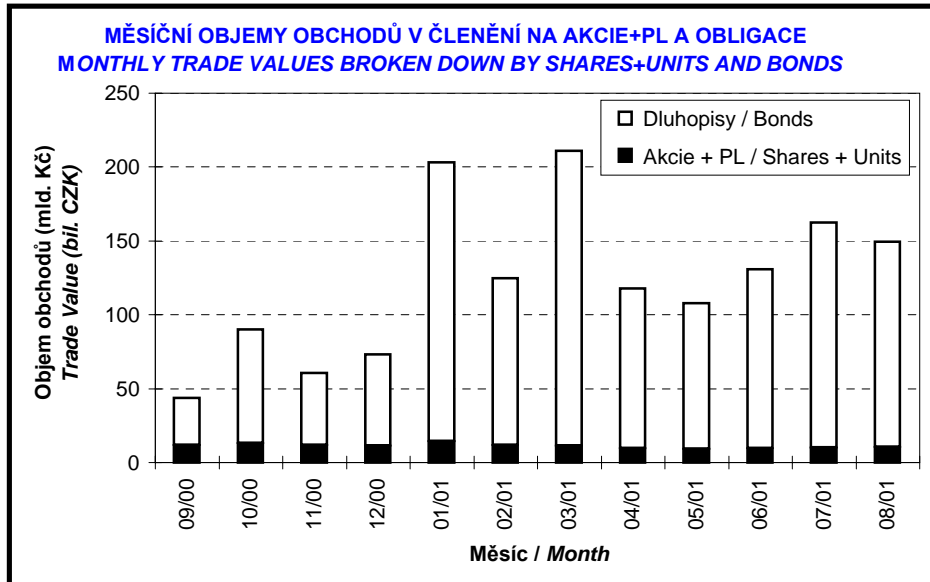
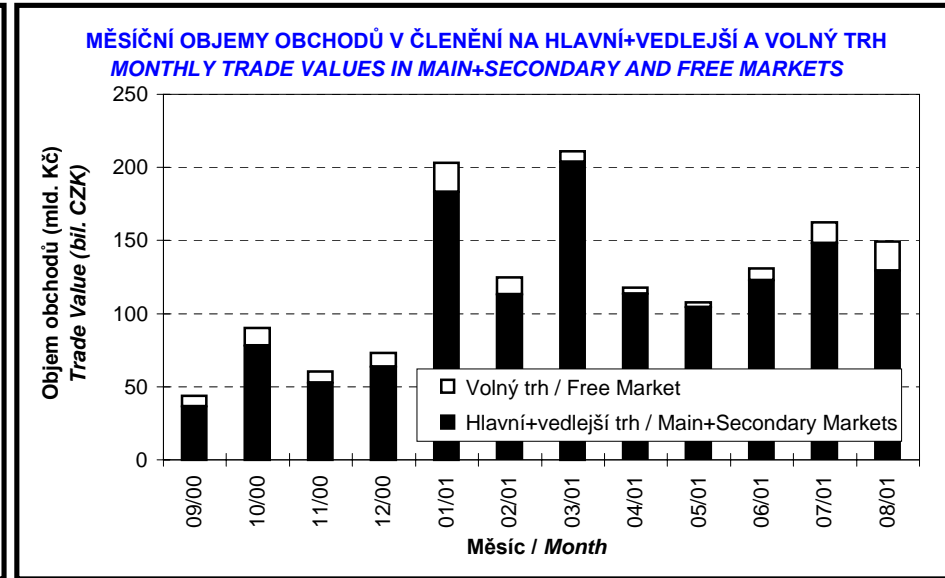
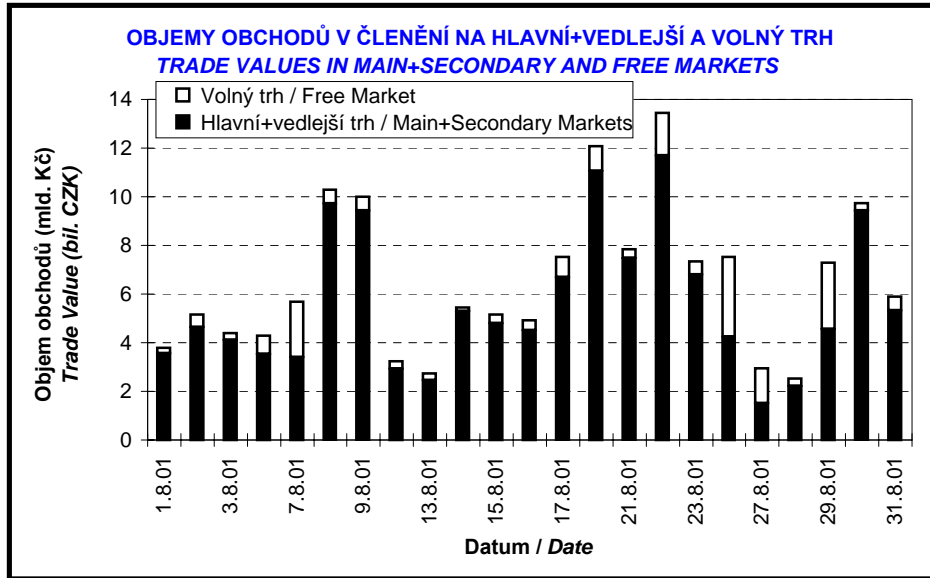
PŘEHLED OBJEMŮ OBCHODŮ
TRADE VALUE BY MARKET AND TYPE OF SECURITY

Druh CP Securite Type		Dluhopisy Bonds		Akcie Shares		Podílové listy Units		Celkem All	
Trh Market		Objem (tis. Kč) Value (CZK 000s)	Počet (ks) Volume (pieces)	Objem (tis. Kč) Value (CZK 000s)	Počet (ks) Volume (pieces)	Objem (tis. Kč) Value (CZK 000s)	Počet (ks) Volume (pieces)	Objem (tis. Kč) Value (CZK 000s)	Počet (ks) Volume (pieces)
Hlavní Main	CT / CM	100,489	10	8 444 290,648	47 783 883	0,000	0	8 444 391,137	47 783 893
	BO / BT	113 046 809,019	10 320 037	109 200,000	400 000	0,000	0	113 156 009,019	10 720 037
	Celk./Total	113 046 909,508	10 320 047	8 553 490,648	48 183 883	0,000	0	121 600 400,156	58 503 930
Vedlejší Secondary	CT / CM	0,000	0	1 100 083,961	2 867 840	0,000	0	1 100 083,961	2 867 840
	BO / BT	6 136 186,105	64 176	405 852,869	1 303 136	0,000	0	6 542 038,974	1 367 312
	Celk./Total	6 136 186,105	64 176	1 505 936,830	4 170 976	0,000	0	7 642 122,935	4 235 152
Volný Free	CT / CM	0,000	0	349 914,404	62 772	2 141,097	2 061	352 055,501	64 833
	BO / BT	19 638 961,159	1 649 960	31 484,444	105 914	0,000	0	19 670 445,603	1 755 874
	Celk./Total	19 638 961,159	1 649 960	381 398,848	168 686	2 141,097	2 061	20 022 501,104	1 820 707
Celkem Total	CT / CM	100,489	10	9 894 289,013	50 714 495	2 141,097	2 061	9 896 530,599	50 716 566
	BO / BT	138 821 956,283	12 034 173	546 537,313	1 809 050	0,000	0	139 368 493,596	13 843 223
	Celk./Total	138 822 056,772	12 034 183	10 440 826,326	52 523 545	2 141,097	2 061	149 265 024,195	64 559 789

CT=Centrální trh, BO=Blokové obchody / CM=Central Market, BT=Block Trades

SKLADBA CELKOVÝCH OBJEMŮ OBCHODŮ
TOTAL TRADE VALUE STRUCTURE





OBOROVÉ OBJEMY OBCHODŮ AKCIÍ + PL A JEJICH PODÍLY NA CELKU
SHARES+UNITS - TRADE VALUE BY SECTOR AND AS PERCENTAGE OF THE TOTAL VALUE

Číslo No.	Obor Sector	Objem CT (mil. Kč) Value CM (mil. CZK)	Podíl (%) (%)	Objem BO (mil. Kč) Value BT (mil. CZK)	Podíl (%) (%)	Objem celkem (mil. Kč) Total Value (mil. CZK)	Podíl (%) (%)
1	Zemědělství / Agriculture	0,000	0,00	0,000	0,00	0,000	0,00
2	Výroba potravin / Food Production	0,020	0,00	0,000	0,00	0,020	0,00
3	Výroba nápojů a tabáku / Beverages & Tobacco	346,944	3,51	0,000	0,00	346,944	3,32
4	Těžba, zpracování nerostů a rud / Mining	0,104	0,00	0,000	0,00	0,104	0,00
5	Textilní, oděvní, kožedělný / Textiles	0,111	0,00	0,000	0,00	0,111	0,00
6	Dřevařský a papírenský / Wood and Paper	0,000	0,00	0,000	0,00	0,000	0,00
7	Chemický, farmaceut., guma / Chemicals, Pharmacy, Rubber	291,052	2,94	0,000	0,00	291,052	2,79
8	Stavebnictví, stav. hmoty / Building	0,060	0,00	0,031	0,01	0,091	0,00
9	Hutnictví, zpracování kovů / Metallurgy	0,029	0,00	0,000	0,00	0,029	0,00
10	Strojírenství / Mechanical Engineering	0,125	0,00	8,475	1,55	8,600	0,08
11	Elektrotechnika, elektronika / Electrical Engineering, Electronics	0,189	0,00	0,000	0,00	0,189	0,00
12	Energetika / Energy	2 017,429	20,39	225,536	41,27	2 242,965	21,48
13	Doprava a spoje / Transportation	3 835,184	38,75	0,000	0,00	3 835,184	36,73
14	Obchod / Trade	0,015	0,00	0,300	0,05	0,315	0,00
15	Peněžnictví / Finance and Banking	3 380,305	34,16	109,524	20,04	3 489,829	33,42
16	Služby / Services	0,173	0,00	21,945	4,02	22,118	0,21
17	Bižuterie, sklo a keramika / Jewelry, Glass, Ceramics	0,054	0,00	3,957	0,72	4,011	0,04
18	Investiční fondy / Investment Funds	24,544	0,25	176,769	32,34	201,313	1,93
19	Ostatní / Others	0,091	0,00	0,000	0,00	0,091	0,00

INDIKÁTORY HLAVNÍHO A VEDLEJŠÍHO TRHU (KONEC MĚSÍCE)
INDICATORS OF MAIN AND SECONDARY MARKETS (MONTH - END)

Indikátor Indicator	P/E P/E	P/BV P/BV	Dividendový výnos (%) Dividend Yields (%)
Hodnota Value	6,87	1,17	6,23

POČTY REGISTROVANÝCH EMISÍ (KONEC MĚSÍCE)
NUMBER OF REGISTERED ISSUES (MONTH - END)

	Dluhopisy Bonds	Akcie Shares	Podílové listy Units	Celkem Total
Hlavní trh / Main Market	26	5	0	31
Vedlejší trh / Secondary Market	14	57	0	71
Volný trh / Free Market	45	71	8	124
Celkem / Total	85	133	8	226

**EMISE AKCIÍ A PL S NEJVĚTŠÍMI CELKOVÝMI OBJEMY OBCHODŮ
ISSUES OF SHARES + UNITS WITH THE HIGHEST TOTAL TRADE VALUE**

	ISIN	Název	Trh	Objem	Podíl	Kumul.
	ISIN	Issuer	Market	Value	(%)	(%)
				(mil. Kč)	(%)	(%)
				(mil. CZK)	(%)	(%)
1	CZ0009093209	ČESKÝ TELECOM	A	2 757,101	26,40	26,40
2	CZ0008019106	KOMERČNÍ BANKA	A	2 373,395	22,73	49,13
3	CZ0005112300	ČEZ	A	2 016,344	19,31	68,44
4	CZ0008023801	ČESKÁ SPORITELNA	A	1 115,672	10,68	79,12
5	CZ0009054607	Č. RADIOKOMUNIKACE	B	1 077,585	10,32	89,44
6	CS0008418869	PHILIP MORRIS ČR	C	346,890	3,32	92,76
7	CZ0009091500	UNIPETROL	A	290,978	2,79	95,55
8	CS0008423950	TEPLÁRNA ÚSTÍ L	B	225,536	2,16	97,71
9	CZ0008007903	1.IF ŽIVNOBANKA	B	96,219	0,92	98,63
10	CZ0008011301	IF BOHATSTVÍ	B	85,054	0,81	99,44
11	CS0008422853	LÁZNĚ TEPLICE V Č.	C	21,946	0,21	99,65
12	CZ0008025509	ZLATÝ IF KVANTO	B	8,292	0,08	99,73
13	CS0005029156	ČESKÁ ZBROJOVKA	B	7,920	0,08	99,81
14	CZ0008003704	P.I.F.	C	6,448	0,06	99,87
15	CS0008465050	KERAMIKA HOB	C	3,563	0,03	99,90
16	CZ0008011509	RENTIÉRSKÝ IF 1.IN	B	2,057	0,02	99,92
17	CZ0008470390	THESAURUS	C	0,891	0,01	99,93
18	CZ0008470465	PPF ČESKÝ PF	C	0,732	0,01	99,94
19	CZ0008002557	ŽIVNOSTENSKÁ BANKA	B	0,693	0,01	99,95
20	CZ0008011103	IF OBCHODU	B	0,654	0,01	99,95

**EMISE AKCIÍ A PL S NEJVĚTŠÍMI OBJEMY OBCHODŮ NA CT
ISSUES OF SHARES + UNITS WITH THE HIGHEST TRADE VALUE IN CM**

	ISIN	Název	Trh	Objem	Podíl	Kumul.
	ISIN	Issuer	Market	Value	(%)	(%)
				(mil. Kč)	(%)	(%)
				(mil. CZK)	(%)	(%)
1	CZ0009093209	ČESKÝ TELECOM	A	2 757,101	27,86	27,86
2	CZ0008019106	KOMERČNÍ BANKA	A	2 373,395	23,98	51,84
3	CZ0005112300	ČEZ	A	2 016,344	20,37	72,22
4	CZ0009054607	Č. RADIOKOMUNIKACE	B	1 077,585	10,89	83,10
5	CZ0008023801	ČESKÁ SPORITELNA	A	1 006,472	10,17	93,28
6	CS0008418869	PHILIP MORRIS ČR	C	346,890	3,51	96,78
7	CZ0009091500	UNIPETROL	A	290,978	2,94	99,72
8	CZ0008011301	IF BOHATSTVÍ	B	9,051	0,09	99,81
9	CZ0008007903	1.IF ŽIVNOBANKA	B	7,678	0,08	99,89
10	CZ0008011509	RENTIÉRSKÝ IF 1.IN	B	2,057	0,02	99,91
11	CZ0008003704	P.I.F.	C	1,821	0,02	99,93
12	CZ0008470390	THESAURUS	C	0,891	0,01	99,94
13	CZ0008470465	PPF ČESKÝ PF	C	0,732	0,01	99,95
14	CZ0008025509	ZLATÝ IF KVANTO	B	0,694	0,01	99,95
15	CZ0008011103	IF OBCHODU	B	0,654	0,01	99,96
16	CZ0008470457	PPF MORAVSKOSL. PF	C	0,508	0,01	99,96
17	CS0008443057	TMP-TEL. MONTÁŽE	C	0,494	0,00	99,97
18	CZ0008011004	KŘIŠŤÁLOVÝ IF	B	0,448	0,00	99,97
19	CZ0008002557	ŽIVNOSTENSKÁ BANKA	B	0,368	0,00	99,98
20	CZ0005078253	STŘEDOČ. ENERGET.	B	0,339	0,00	99,98

1) A=Hlavní B=Vedlejší C=Volný 2), resp. 3) Vztaheno k celk. objemu obchodů akcií+PL, resp. k objemu obchodů na CT
1) A=Main B=Secondary C=Free 2) and 3) Resp. related to the total trade value of shares+units and trade value in CM

EMISE DLUHOPISŮ S NEJVĚTŠÍMI CELKOVÝMI OBJEMY OBCHODŮ
BOND ISSUES WITH THE HIGHEST TOTAL TRADE VALUE

	ISIN	Název	Trh	Objem	Podíl	Kumul.
	ISIN	Issue	Market	Value	(%)	(%)
				(mil. CZK)	(%)	(%)
1	CZ0001000731	ST.DLUHOP. 6,40/10	A	44 967,243	32,39	32,39
2	CZ0001000749	ST.DLUHOP. 6,95/16	A	16 214,213	11,68	44,07
3	CZ0001000707	ST.DLUHOP. 6,75/05	A	12 199,918	8,79	52,86
4	CZ0001000723	ST.DLUHOP. 6,30/07	A	9 911,963	7,14	60,00
5	CZ0003700452	KB VAR2/02	C	9 516,453	6,86	66,86
6	CZ0000000021	EIB 8,20/09	A	7 035,443	5,07	71,92
7	CZ0001000681	ST.DLUHOP. 6,90/03	A	5 263,371	3,79	75,71
8	CZ0003700528	KB 8,00/04	C	4 639,903	3,34	79,06
9	CZ0003501132	UNIPETROL 9,00/04	A	3 232,583	2,33	81,39
10	CZ0003501207	ŠKODA AUTO 7,25/05	B	3 066,999	2,21	83,59
11	CZ0001000574	ST.DLUHOP.10,90/03	A	2 933,409	2,11	85,71
12	CZ0003501090	ČEZ 8,75/04	A	1 839,606	1,33	87,03
13	CZ0003501140	RADIOMOBIL 8,20/04	C	1 815,344	1,31	88,34
14	CZ0001000632	ST.DLUHOP. 7,30/04	A	1 465,843	1,06	89,40
15	CZ0003700445	KOB 10,875/04	A	1 392,656	1,00	90,40
16	CZ0003700551	ČEB 6,95/10	B	1 377,726	0,99	91,39
17	CZ0001000715	ST.DLUHOP. 7,95/04	A	1 351,462	0,97	92,37
18	CZ0000000054	EIB 6,50/15	A	1 212,443	0,87	93,24
19	CZ0003500662	ČEZ 11,0625/08	A	1 046,529	0,75	93,99
20	CZ0001000558	ST.DLUHOP.14,85/03	A	1 027,322	0,74	94,73

SUMARIZACE TRŽNÍCH KAPITALIZACÍ (KONEC MĚSÍCE)
MARKET CAPITALIZATION SUMMARY (MONTH - END)

	Trh	Tržní kapitalizace	Počet
	Market	(mil. Kč)	emisí
		Market Capitalization	Number
		(mil. CZK)	of Issues
Akcie <i>Shares</i>	Hlavní / Main	190 066,6	5
	Vedlejší / Secondary	92 790,8	57
	Volný / Free	55 767,1	71
	Celkem / Total	338 624,6	133
Podílové listy <i>Units</i>	Hlavní / Main	0,0	0
	Vedlejší / Secondary	0,0	0
	Volný / Free	12 720,4	8
	Celkem / Total	12 720,4	8
Celkem <i>Total</i>	Hlavní / Main	190 066,6	5
	Vedlejší / Secondary	92 790,8	57
	Volný / Free	68 487,5	79
	Celkem / Total	351 345,0	141
Dluhopisy <i>Bonds</i>	Hlavní / Main	188 910,4	26
	Vedlejší / Secondary	36 331,8	14
	Volný / Free	81 474,1	45
	Celkem / Total	306 716,2	85

1) A=Hlavní B=Vedlejší C=Volný
 1) A=Main B=Secondary C=Free

2) Podíl a kumulovaný podíl se vztahují k celk. objemu obchodů obligací
 2) Both percentage and cumulative percentage relate to the total trade value of bonds

EMISE AKCIÍ A PL S NEJVĚTŠÍMI TRŽNÍMI KAPITALIZACEMI (KONEC MĚSÍCE)
ISSUES OF SHARES+UNITS WITH THE HIGHEST MARKET CAPIT. (MONTH - END)

	ISIN	Název	1) Trn	Tržní kapit. (mil. Kč)	Podíl 2) (%)	Kumul. 2) (%)
	ISIN	Issuer	1) Market	Market Capit. (mil. CZK)	2) (%)	Cumul. 2) (%)
1	CZ0009093209	ČESKY TELECOM	A	61 156,2	17,41	17,41
2	CZ0005112300	ČEZ	A	45 870,2	13,06	30,46
3	CZ0008023801	ČESKÁ SPOŘITELNA	A	37 745,5	10,74	41,21
4	CZ0008019106	KOMERČNÍ BANKA	A	36 246,2	10,32	51,52
5	CS0008418869	PHILIP MORRIS ČR	C	12 104,1	3,45	54,97
6	CZ0009054607	Č. RADIOKOMUNIKACE	B	11 904,3	3,39	58,35
7	CZ0009091500	UNIPETROL	A	9 048,6	2,58	60,93
8	CZ0008002854	IPB	C	7 667,0	2,18	63,11
9	CZ0005112144	ČESKOMOR. CEMENT	C	6 067,5	1,73	64,84
10	CZ0008003704	P.I.F.	C	5 500,6	1,57	66,40
11	CZ0008002755	ČESKÁ POJIŠŤOVNA	B	5 082,0	1,45	67,85
12	CZ0005078154	PRAŽSKÁ ENERGETIKA	B	5 056,6	1,44	69,29
13	CS0008439659	PRAŽSKÁ TEPLÁREN.	B	4 533,6	1,29	70,58
14	CZ0008471505	CITCO. DLUHOP. OPF	C	4 107,1	1,17	71,75
15	CZ0005077958	JIHOMOR. ENERGET.	B	4 027,9	1,15	72,90
16	CZ0005078352	SEMOR. ENERGETIKA	B	3 848,7	1,10	73,99
17	CZ0008471497	CITCO.PEN.TRHU OPF	C	3 666,1	1,04	75,04
18	CZ0005078253	STŘEDOČ. ENERGET.	B	3 545,4	1,01	76,04
19	CZ0005078055	SEVEROČ. ENERGET.	B	3 227,5	0,92	76,96
20	CZ0005078956	JIHOMOR. PLYNAREN.	B	3 207,5	0,91	77,88

EMISE DLUHOPISŮ S NEJVĚTŠÍMI TRŽNÍMI KAPITALIZACEMI (KONEC MĚSÍCE)
BOND ISSUES WITH THE HIGHEST MARKET CAPITAL. (MONTH - END)

	ISIN	Název	1) Trn	Tržní kapit. (mil. Kč)	Podíl 3) (%)	Kumul. 3) (%)
	ISIN	Issue	1) Market	Market Capit. (mil. CZK)	3) (%)	Cumul. 3) (%)
1	CZ0001000707	ST.DLUHOP. 6,75/05	A	22 000,0	7,17	7,17
2	CZ0001000681	ST.DLUHOP. 6,90/03	A	21 410,0	6,98	14,15
3	CZ0001000731	ST.DLUHOP. 6,40/10	A	21 000,0	6,85	21,00
4	CZ0001000723	ST.DLUHOP. 6,30/07	A	20 110,0	6,56	27,56
5	CZ0001000749	ST.DLUHOP. 6,95/16	A	9 000,0	2,93	30,49
6	CZ0003700445	KOB 10,875/04	A	8 252,3	2,69	33,18
7	CZ0001000640	ST.DLUHOP. 6,50/01	A	7 000,0	2,28	35,46
8	CZ0003500787	SPT TELCOM 11,3/04	A	6 930,0	2,26	37,72
9	CZ0001000558	ST.DLUHOP. 14,85/03	A	6 333,0	2,06	39,79
10	CZ0003700429	KB VAR/02	C	6 213,0	2,03	41,81
11	CZ0003700486	IPB VAR/08	C	6 000,0	1,96	43,77
12	CZ0001000491	ST.DLUHOP. 12,20/02	A	5 887,5	1,92	45,69
13	CZ0001000574	ST.DLUHOP. 10,90/03	A	5 745,0	1,87	47,56
14	CZ0003700460	ČSOB VAR/02	A	5 709,0	1,86	49,42
15	CZ0003700551	ČEB 6,95/10	B	5 500,0	1,79	51,22
16	CZ0003700437	ČS 10,75/02	A	5 440,5	1,77	52,99
17	CZ0001000475	ST.DLUHOP. 10,55/02	A	5 104,5	1,66	54,65
18	CZ0003501140	RADIOMOBIL 8,20/04	C	5 000,0	1,63	56,28
19	CZ0001000632	ST.DLUHOP. 7,30/04	A	5 000,0	1,63	57,92
20	CZ0001000715	ST.DLUHOP. 7,95/04	A	5 000,0	1,63	59,55

1) A=Hlavní B=Vedlejší C=Volný
 1) A=Main B=Secondary C=Free

2), resp. 3) Vztaheno k celkové tržní kapitalizaci akcií+PL, resp. obligací
 2) and 3) Resp. related to the total market capitalization for shares+units and bonds

EMISE AKCIÍ A PL S NEJVĚTŠÍM RŮSTEM KURZŮ (OBJEM NA CT NAD 250 000 Kč)
ISSUES OF SHARES AND UNITS WITH THE HIGHEST PRICE RISE (CM VALUE ABOVE CZK 250,000)

	ISIN	Název	1) Trh 1)	Kurz 31.7.01	Kurz 31.8.01	Změna (%)	Objem CT (tis. Kč)	BO (tis. Kč)	Celkem (tis. Kč)
	ISIN	Issuer	Market	Price 31.7.01	Price 31.8.01	Change (%)	Value CM (CZK 000s)	BT (CZK 000s)	Total Value (CZK 000s)
1	CZ0008011103	IF OBCHODU	B	1 023,00	1 090,00	6,5	654	0	654
2	CZ0009054607	Č. RADIOKOMUNIKACE	B	366,80	385,50	5,1	1 077 585	0	1 077 585
3	CZ0008023801	ČESKÁ SPOŘITELNA	A	255,40	268,10	5,0	1 006 472	109 200	1 115 672
4	CZ0008003704	P.I.F.	C	802,00	835,00	4,1	1 821	4 627	6 448
5	CS0008418869	PHILIP MORRIS ČR	C	6 161,00	6 325,00	2,7	346 890	0	346 890
6	CZ0008007903	1.IF ŽIVNOBANKA	B	631,50	646,00	2,3	7 678	88 542	96 219
7	CZ0009091500	UNIPETROL	A	48,84	49,90	2,2	290 978	0	290 978
8	CZ0008470390	THESAURUS	C	915,00	930,00	1,6	891	0	891
9	CZ0008025509	ZLATÝ IF KVANTO	B	435,00	440,00	1,1	694	7 598	8 292
10	CZ0008470457	PPF MORAVSKOSL. PF	C	1 141,00	1 144,00	0,3	508	0	508
11	CZ0008019106	KOMERČNÍ BANKA	A	951,80	953,60	0,2	2 373 395	0	2 373 395
12									
13									
14									
15									
16									
17									
18									
19									
20									

EMISE AKCIÍ A PL S NEJVĚTŠÍM POKLESEM KURZŮ (OBJEM NA CT NAD 250 000 Kč)
ISSUES OF SHARES AND UNITS WITH THE HIGHEST PRICE DECLINE (CM VALUE ABOVE CZK 250,000)

	ISIN	Název	1) Trh 1)	Kurz 31.7.01	Kurz 31.8.01	Změna (%)	Objem CT (tis. Kč)	BO (tis. Kč)	Celkem (tis. Kč)
	ISIN	Issuer	Market	Price 31.7.01	Price 31.8.01	Change (%)	Value CM (CZK 000s)	BT (CZK 000s)	Total Value (CZK 000s)
1	CZ0009093209	ČESKÝ TELECOM	A	323,80	260,10	-19,7	2 757 101	0	2 757 101
2	CZ0008011004	KŘIŠŤÁLOVÝ IF	B	1 155,00	1 075,00	-6,9	448	0	448
3	CZ0008011509	RENTIÉRSKÝ IF 1.IN	B	1 076,00	1 020,00	-5,2	2 057	0	2 057
4	CZ0008011301	IF BOHATSTVÍ	B	1 420,00	1 370,00	-3,5	9 051	76 003	85 054
5	CZ0005112300	ČEZ	A	79,24	77,49	-2,2	2 016 344	0	2 016 344
6	CZ0008002557	ŽIVNOSTENSKÁ BANKA	B	1 730,00	1 712,00	-1,0	368	324	693
7	CZ0008470465	PPF ČESKÝ PF	C	1 141,00	1 140,00	-0,1	732	0	732
8									
9									
10									
11									
12									
13									
14									
15									
16									
17									
18									
19									
20									