



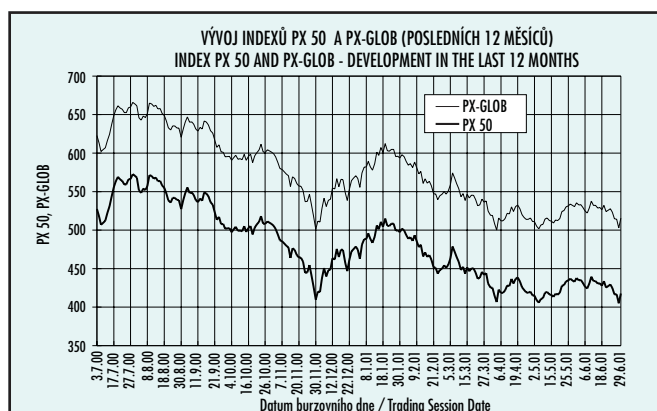
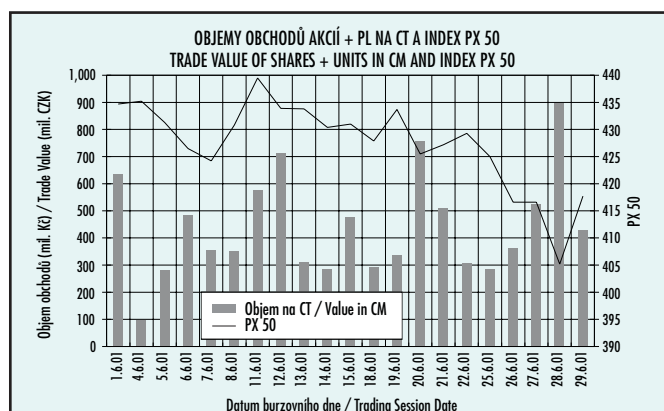
BURZA CENNÝCH PAPÍRŮ PRAHA, A.S.
PRAGUE STOCK EXCHANGE

Měsíční statistika / Monthly Statistics

Červen 2001 / June 2001

BURZOVNÍ INDEXY V HODNOCENÉM MĚSÍCI / EXCHANGE INDICES IN THE MONTH UNDER REVIEW

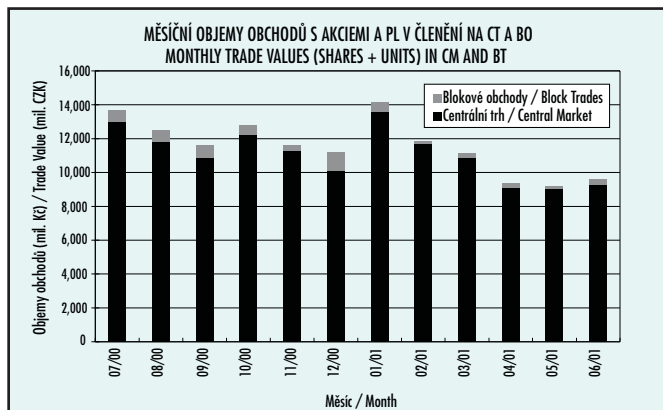
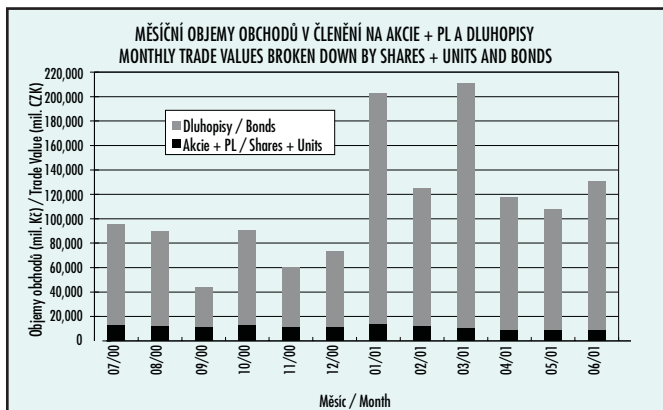
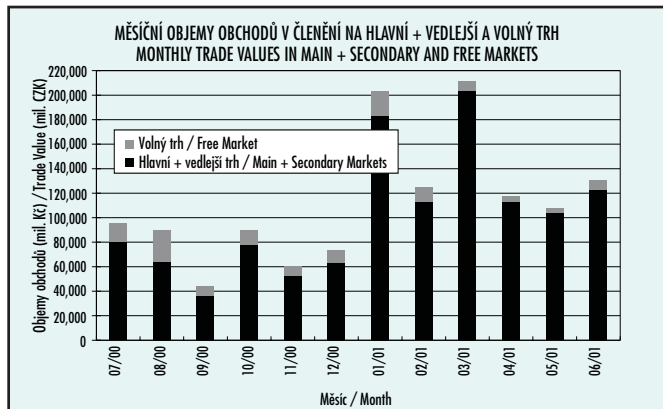
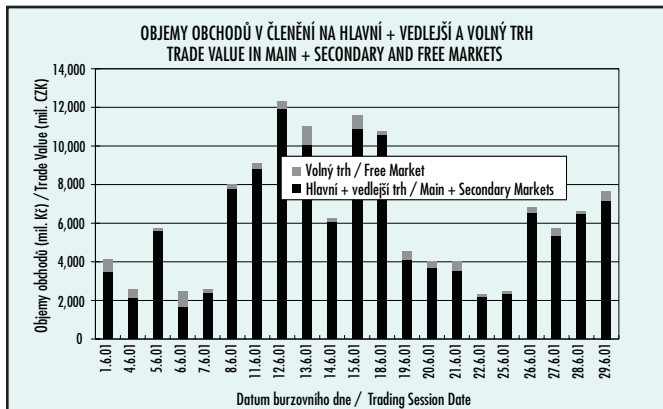
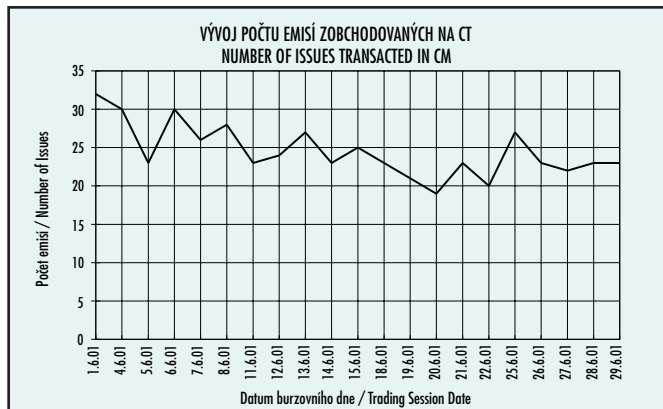
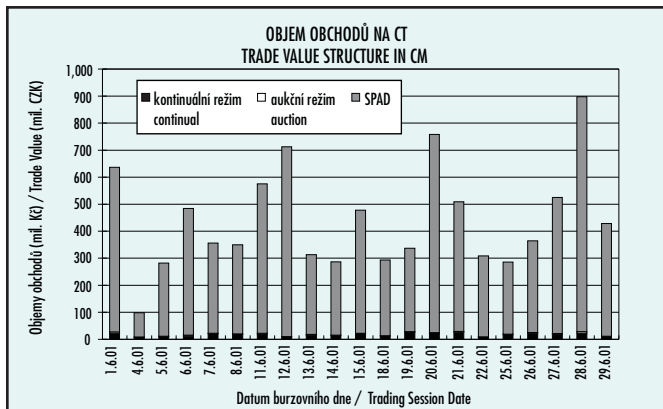
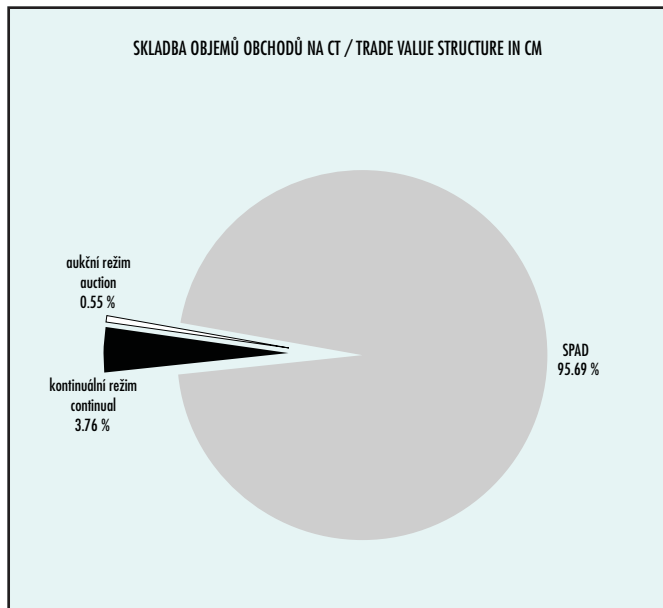
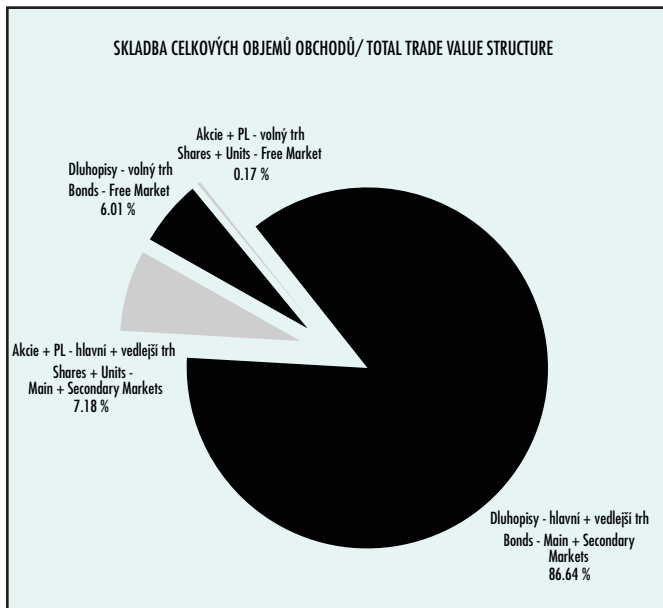
Index	Obor Sector	Hodnota (konec měsíce)	Měsíční změna (%)	Roční změna (%)	Měsíční maximum	Datum maxima	Měsíční minimum	Datum minima
		Value (Month - End)	Monthly Change (%)	Annual Change (%)	Monthly Max.	Date of Max.	Monthly Min.	Date of Min.
PX 50		417.7	-4.57	-20.41	439.5	11.06.01	405.2	28.06.01
PX-D		1,123.3	-5.75	-21.69	1,201.0	11.06.01	1,079.4	28.06.01
PX-GLOB		515.4	-3.75	-16.87	537.7	11.06.01	502.7	28.06.01
BI03	Výroba nápojů a tabáku / Beverages and Tobacco Production	664.6	2.20	-10.42	665.3	25.06.01	640.3	07.06.01
BI04	Těžba, zpracování nerostů a rud / Extraction and Processing of Minerals and Ores	322.9	-7.19	-6.62	342.1	01.06.01	322.9	29.06.01
BI05	Textilní, oděvní, kožedělný / Production of Textiles, Wearing Apparel and Leather	131.2	1.23	-6.22	131.2	29.06.01	127.7	22.06.01
BI07	Chemický, farmaceutický, guma / Production of Chemicals, Pharmaceuticals, Rubber	151.6	-3.01	7.59	155.6	04.06.01	149.1	18.06.01
BI08	Stavebnictví, stavební hmoty / Building, Building Materials	837.8	1.21	20.72	837.8	29.06.01	824.2	12.06.01
BI09	Hutnictví, zpracování kovů / Metallurgy, Metal Products	84.7	-4.40	-20.54	93.6	15.06.01	82.0	26.06.01
BI10	Strojářství / Engineering	63.9	2.08	-26.38	64.9	21.06.01	61.2	05.06.01
BI11	Elektrotechnika, elektronika / Electrical Engineering, Electronics	348.3	2.90	11.78	348.3	29.06.01	333.8	04.06.01
BI12	Energetika / Power Generation	535.5	-9.71	-5.87	587.0	04.06.01	517.9	28.06.01
BI13	Doprava, spoje / Transport, Communications	1,133.1	-1.22	-48.69	1,228.4	11.06.01	1,086.7	28.06.01
BI14	Obchod / Trade	70.8	1.58	-28.56	70.8	29.06.01	69.7	05.06.01
BI15	Peněžnictví / Finance and Banking	655.1	-2.40	29.57	669.9	01.06.01	640.9	28.06.01
BI16	Služby / Services	476.7	-14.81	-20.77	548.2	01.06.01	475.5	28.06.01
BI17	Bižuterie, sklo a keramika / Jewelry, Glass, Pottery and China	318.7	19.32	38.08	318.7	29.06.01	271.1	04.06.01
BI18	Investiční fondy / Investment Funds	1,053.6	-0.35	0.77	1,072.8	06.06.01	1,053.6	29.06.01
BI19	Ostatní / Others	360.3	6.03	6.53	374.8	26.06.01	342.2	05.06.01



PŘEHLED OBJEMŮ OBCHODŮ V HODNOCENÉM MĚSÍCI / TRADE VALUE BY MARKET AND TYPE OF SECURITY IN THE MONTH UNDER REVIEW									
Druh CP Security Type		Dluhopisy Bonds		Akie Shares		Podílové listy Units		Celkem All	
Trh Market		Objem (tis. Kč) Value (CZK 000s)	Počet (ks) Volume (pieces)	Objem (tis. Kč) Value (CZK 000s)	Počet (ks) Volume (pieces)	Objem (tis. Kč) Value (CZK 000s)	Počet (ks) Volume (pieces)	Objem (tis. Kč) Value (CZK 000s)	Počet (ks) Volume (pieces)
Hlavní trh Main Market	CT / CM	496.478	47	8,767,479.346	31,925,138	0.000	0	8,767,975.824	31,925,185
	BO / BT	107,865,745.972	9,975,892	0.000	0	0.000	0	107,865,745.972	9,975,892
	Celkem / Total	107,866,242.450	9,975,939	8,767,479.346	31,925,138	0.000	0	116,633,721.796	41,901,077
Vedlejší trh Secondary Market	CT / CM	0.000	0	383,032.795	700,974	0.000	0	383,032.795	700,974
	BO / BT	5,482,102.760	118,406	245,054.152	323,328	0.000	0	5,727,156.912	441,734
	Celkem / Total	5,482,102.760	118,406	628,086.947	1,024,302	0.000	0	6,110,189.707	1,142,708
Volný trh Free Market	CT / CM	0.000	0	128,530.427	29,066	1,066.730	1,060	129,597.157	30,126
	BO / BT	7,864,150.415	497,700	88,039.494	870,315	0.000	0	7,952,189.909	1,368,015
	Celkem / Total	7,864,150.415	497,700	216,569.921	899,381	1,066.730	1,060	8,081,787.066	1,398,141
Celkem Total	CT / CM	496.478	47	9,279,042.568	32,655,178	1,066.730	1,060	9,280,605.776	32,656,285
	BO / BT	121,211,999.147	10,591,998	333,093.646	1,193,643	0.000	0	121,545,092.793	11,785,641
	Celkem / Grand Total	121,212,495.625	10,592,045	9,612,136.214	33,848,821	1,066.730	1,060	130,825,698.569	44,441,926

CT = Centrální trh, BO = Blokové obchody / CM = Central Market, BT = Block Trades

ZMĚNY OBJEMŮ OBCHODŮ / CHANGES OF TRADE VALUES								
Druh CP Security Type	Trh Market	Měsíční objem (mil. Kč) Monthly Value (mil. CZK)	Měsíční změna (%) Monthly Change (%)	Roční změna (%) Annual Change (%)	Denní průměr (mil. Kč) Daily Average (mil. CZK)	Měsíční změna (%) Monthly Change (%)	Roční změna (%) Annual Change (%)	
Centrální trh Central Market	Akie + PL Shares + Units	Hlavní / Main	8,767.5	7.8	-38.1	417.5	7.8	-35.1
		Vedlejší / Secondary	383.0	-44.1	-84.0	18.2	-44.1	-83.2
		Volný / Free	129.6	-48.5	953.6	6.2	-48.5	1,003.7
		Celkem / Total	9,280.1	2.3	-44.0	441.9	2.3	-41.3
	Dluhopisy Bonds	Hlavní / Main	0.5	137.4	917.2	0.0	137.4	965.7
		Vedlejší / Secondary	0.0	0.0	0.0	0.0	0.0	0.0
		Volný / Free	0.0	0.0	0.0	0.0	0.0	0.0
		Celkem / Total	0.5	137.4	917.2	0.0	137.4	965.7
	Všechny All	Hlavní / Main	8,768.0	7.8	-38.1	417.5	7.8	-35.1
		Vedlejší / Secondary	383.0	-44.1	-84.0	18.2	-44.1	-83.2
		Volný / Free	129.6	-48.5	953.6	6.2	-48.5	1,003.7
		Celkem / Total	9,280.6	2.3	-44.0	441.9	2.3	-41.3
Celkem Total	Akie + PL Shares + Units	Hlavní / Main	8,767.5	7.8	-38.8	417.5	7.8	-35.9
		Vedlejší / Secondary	628.1	-22.1	-82.2	29.9	-22.1	-81.3
		Volný / Free	217.6	-17.0	104.0	10.4	-17.0	113.7
		Celkem / Total	9,613.2	4.5	-46.5	457.8	4.5	-43.9
	Dluhopisy Bonds	Hlavní / Main	107,866.2	17.3	1.2	5,136.5	17.3	6.0
		Vedlejší / Secondary	5,482.1	63.6	4,974.6	261.1	63.6	5,216.2
		Volný / Free	7,864.2	145.5	-61.1	374.5	145.5	-59.2
		Celkem / Total	121,212.5	23.0	-4.5	5,772.0	23.0	0.1
	Všechny All	Hlavní / Main	116,633.7	16.5	-3.5	5,554.0	16.5	1.1
		Vedlejší / Secondary	6,110.2	47.0	68.1	291.0	47.0	76.1
		Volný / Free	8,081.8	133.2	-60.2	384.8	133.2	-58.3
		Celkem / Total	130,825.7	21.4	-9.7	6,229.8	21.4	-5.4



OBOROVÉ OBJEMY OBCHODŮ AKCIÍ A PODÍLOVÝCH LISTŮ A JEJICH PODÍLY NA CELKU / TRADE VALUE OF SHARES AND UNITS BY SECTOR AND AS PERCENTAGE OF THE TOTAL VALUE

Číslo Number	Obor Sector	Objem CT	Podíl	Objem BO	Podíl	Objem celkem	Podíl
		(mil. Kč) CM Value (mil. CZK)	(%)	(mil. Kč) BT Value (mil. CZK)	(%)	(mil. Kč) Total Value (mil. CZK)	(%)
1.	Zemědělství / Agriculture	0.000	0.00	0.000	0.00	0.000	0.00
2.	Výroba potravin / Food Production	0.010	0.00	0.000	0.00	0.010	0.00
3.	Výroba nápojů a tabáku / Beverages and Tobacco Production	125.638	1.35	0.000	0.00	125.638	1.31
4.	Těžba, zpracování nerostů a rud / Extraction and Processing of Minerals and Ores	0.361	0.00	0.000	0.00	0.361	0.00
5.	Textilní, oděvní, kožedělný / Production of Textiles, Wearing Apparel and Leather	0.003	0.00	0.000	0.00	0.003	0.00
6.	Dřevařský, papírenský / Production of Wood, Paper and Products	0.042	0.00	0.000	0.00	0.042	0.00
7.	Chemický, farmaceutický, guma / Production of Chemicals, Pharmaceuticals, Rubber	186.794	2.01	0.000	0.00	186.794	1.94
8.	Stavebnictví, stavební hmoty / Building, Building Materials	1.648	0.02	16.009	4.81	17.657	0.18
9.	Hutnictví, zpracování kovů / Metallurgy, Metal Products	0.040	0.00	0.000	0.00	0.040	0.00
10.	Strojářství / Engineering	0.145	0.00	3.958	1.19	4.102	0.04
11.	Elektrotechnika, elektronika / Electrical Engineering, Electronics	0.053	0.00	0.000	0.00	0.053	0.00
12.	Energetika / Power Generation	1,574.925	16.97	0.061	0.02	1,574.986	16.38
13.	Doprava, spoje / Transport, Communications	2,815.456	30.34	0.000	0.00	2,815.456	29.29
14.	Obchod / Trade	0.000	0.00	0.000	0.00	0.000	0.00
15.	Peněžnictví / Finance and Banking	4,549.709	49.03	2.076	0.62	4,551.786	47.35
16.	Služby / Services	0.299	0.00	0.000	0.00	0.299	0.00
17.	Bížuterie, sklo a keramika / Jewelry, Glass, Pottery and China	0.043	0.00	0.000	0.00	0.043	0.00
18.	Investiční fondy / Investment Funds	24.843	0.27	310.990	93.36	335.833	3.49
19.	Ostatní / Others	0.101	0.00	0.000	0.00	0.101	0.00

EMISE AKCIÍ A PODÍLOVÝCH LISTŮ S NEJVĚŠÍMI OBJEMY OBCHODŮ / ISSUES OF SHARES AND UNITS WITH THE HIGHEST TRADE VALUE

Objem CT (mil. Kč) CM Value (mil. CZK)							Objem celkem (mil. Kč) Total Value (mil. CZK)					
Poř. Rank	Název Issuer	Trh ¹⁾ Market ¹⁾	Objem SPAD SPAD Value	Objem CT CM Value	Podíl (%) ²⁾ (%) ²⁾	Kumul. (%) ²⁾ Cumul. (%) ²⁾	Poř. Rank	Název Issuer	Trh ¹⁾ Market ¹⁾	Objem Value	Podíl (%) ³⁾ (%) ³⁾	Kumul. (%) ³⁾ Cumul. (%) ³⁾
1.	KOMERČNÍ BANKA	A	3,784.728	3,943.520	42.49	42.49	1.	KOMERČNÍ BANKA	A	3,943.520	41.02	41.02
2.	ČESKÝ TELECOM	A	2,375.873	2,458.684	26.49	68.99	2.	ČESKÝ TELECOM	A	2,458.684	25.58	66.60
3.	ČEZ	A	1,536.186	1,574.462	16.97	85.95	3.	ČEZ	A	1,574.462	16.38	82.98
4.	ČESKÁ SPOŘITELNA	A	578.429	604.218	6.51	92.47	4.	ČESKÁ SPOŘITELNA	A	604.218	6.29	89.26
5.	Č. RADIOKOMUNIKACE	B	328.403	356.772	3.84	96.31	5.	Č. RADIOKOMUNIKACE	B	356.772	3.71	92.97
6.	UNIPETROL	A	164.798	186.597	2.01	98.32	6.	UNIPETROL	A	186.597	1.94	94.91
7.	PHILIP MORRIS ČR	C	111.926	125.589	1.35	99.67	7.	PHILIP MORRIS ČR	C	125.589	1.31	96.22
8.	1.IF ŽIVNOBANKA	B		10.479	0.11	99.79	8.	1.IF ŽIVNOBANKA	B	87.959	0.91	97.14
9.	RENTIÉRSKÝ IF 1.IN	B		3.528	0.04	99.82	9.	P.I.F.	C	86.268	0.90	98.03
10.	IF BOHATSTVÍ	B		2.835	0.03	99.86	10.	RENTIÉRSKÝ IF 1.IN	B	62.754	0.65	98.69
11.	P.I.F.	C		2.495	0.03	99.88	11.	IF BOHATSTVÍ	B	62.403	0.65	99.33
12.	ŽIVNOSTENSKÁ BANKA	B		1.960	0.02	99.90	12.	KŘIŠTÁLOVÝ IF	B	27.339	0.28	99.62
13.	IF OBCHODU	B		1.949	0.02	99.92	13.	IPS PRAHA	B	14.875	0.15	99.77
14.	IPS PRAHA	B		1.557	0.02	99.94	14.	IF OBCHODU	B	6.578	0.07	99.84
15.	ZLATÝ IF KVANTO	B		1.466	0.02	99.96	15.	ŽIVNOSTENSKÁ BANKA	B	4.036	0.04	99.88
16.	KŘIŠTÁLOVÝ IF	B		1.025	0.01	99.97	16.	ŠKODA PLZEŇ	C	3.919	0.04	99.92
17.	THESAURUS	C		0.906	0.01	99.98	17.	METROSTAV	B	2.403	0.03	99.95
18.	PVT	B		0.236	0.00	99.98	18.	ZLATÝ IF KVANTO	B	1.466	0.02	99.97
19.	SEVEROČ. DOLY	B		0.220	0.00	99.98	19.	THESAURUS	C	0.906	0.01	99.97
20.	SPOLANA	B		0.189	0.00	99.98	20.	CALFRIG BORO VANY	C	0.309	0.00	99.98

¹⁾ A = Hlavní trh B = Vedlejší trh C = Volný trh

²⁾ Podíl a kumulativní podíl se vztahují k objemu obchodů akcií a PL na CT.

³⁾ Podíl a kumulativní podíl se vztahují k celkovému objemu obchodů akcií a PL.

¹⁾ A = Main Market B = Secondary Market C = Free Market

²⁾ Both percentage and cumulative percentage relate to the trade value of shares and units in CM.

³⁾ Both percentage and cumulative percentage relate to the total trade value for shares and units.

EMISE DLUHOPISŮ S NEJVĚTŠÍMI CELKOVÝMI OBJEMY OBCHODŮ A TRŽNÍMI KAPITALIZACEMI / BOND ISSUES WITH THE HIGHEST TOTAL TRADE VALUE AND MARKET CAPITALIZATION											
Objem celkem (mil. Kč) Total Value (mil. CZK)						Tržní kapitalizace (mil. Kč) Market Capitalization (mil. CZK)					
Poř. Rank	Název Issuer	Trh ¹⁾ Market ¹⁾	Objem Value	Podíl (%) ²⁾ (%) ²⁾	Kumul. (%) ²⁾ Cumul. (%) ²⁾	Poř. Rank	Název Issuer	Trh ¹⁾ Market ¹⁾	Tržní kap. Market Cap.	Podíl (%) ³⁾ (%) ³⁾	Kumul. (%) ³⁾ Cumul. (%) ³⁾
1.	ST.DLUHOP. 6,40/10	A	30,618.091	25.26	25.26	1.	ST.DLUHOP. 6,75/05	A	22,000.0	7.22	7.22
2.	ST.DLUHOP. 6,95/16	A	17,952.341	14.81	40.07	2.	ST.DLUHOP. 6,90/03	A	21,410.0	7.03	14.24
3.	ČSOB VAR/02	A	17,505.138	14.44	54.51	3.	ST.DLUHOP. 6,40/10	A	17,000.0	5.58	19.82
4.	ST.DLUHOP. 6,75/05	A	9,330.648	7.70	62.21	4.	ST.DLUHOP. 6,30/07	A	16,088.0	5.28	25.10
5.	ST.DLUHOP. 6,30/07	A	7,287.972	6.01	68.22	5.	ST.DLUHOP. 6,95/16	A	9,000.0	2.95	28.06
6.	EIB 8,20/09	A	5,302.948	4.37	72.60	6.	KOB 10,875/04	A	8,252.3	2.71	30.76
7.	ST.DLUHOP. 6,90/03	A	3,856.005	3.18	75.78	7.	ST.DLUHOP. 6,50/01	A	7,000.0	2.30	33.06
8.	EIB 6,50/15	A	3,227.293	2.66	78.44	8.	SPT TELCOM 11,3/04	A	6,930.0	2.27	35.34
9.	ŠKODA AUTO 7,25/05	B	2,468.511	2.04	80.48	9.	ST.DLUHOP.14,85/03	A	6,333.0	2.08	37.41
10.	KB 8,00/04	C	2,218.418	1.83	82.31	10.	KB VAR/02	C	6,213.0	2.04	39.45

¹⁾ A = Hlavní trh B = Vedlejší trh C = Volný trh
²⁾ Podíl a kumulativní podíl se vztahují k celkovému objemu obchodů dluhopisů.
³⁾ Podíl a kumulativní podíl se vztahují k celkové tržní kapitalizaci dluhopisů.

¹⁾ A = Main Market B = Secondary Market C = Free Market
²⁾ Both percentage and cumulative percentage relate to the total trade value of bonds.
³⁾ Both percentage and cumulative percentage relate to the total market capitalization for bonds.

SUMARIZACE TRŽNÍCH KAPITALIZACÍ (KONEC MĚSÍCE) MARKET CAPITALIZATION SUMMARY (MONTH - END)			
	Trh Market	Tržní kapitalizace (mil. Kč) Market Capitalization (mil. CZK)	Počet emisí Number of Issues
Akcie Shares	Hlavní / Main	228,910.8	5
	Vedlejší / Secondary	97,754.1	58
	Volný / Free	54,706.4	72
	Celkem / Total	381,371.3	135
PL Units	Hlavní / Main	0.0	0
	Vedlejší / Secondary	0.0	0
	Volný / Free	12,957.9	8
	Celkem / Total	12,957.9	8
Celkem Total	Hlavní / Main	228,910.8	5
	Vedlejší / Secondary	97,754.1	58
	Volný / Free	67,664.3	80
	Celkem / Total	394,329.2	143
Dluhopisy Bonds	Hlavní / Main	186,004.4	27
	Vedlejší / Secondary	32,451.8	12
	Volný / Free	86,284.5	50
	Celkem / Total	304,740.7	89

EMISE AKCIÍ A PODÍLOVÝCH LISTŮ S NEJVĚTŠÍMI TRŽNÍMI KAPITALIZACEMI (KONEC MĚSÍCE) ISSUES OF SHARES AND UNITS WITH THE HIGHEST MARKET CAPITALIZATION (MONTH - END)					
Poř. Rank	Název Issuer	Trh ¹⁾ Market ¹⁾	Tržní kapit. (mil. Kč) Market Cap. (mil. CZK)	Podíl (%) ²⁾ (%) ²⁾	Kumul. (%) ²⁾ Cumul. (%) ²⁾
1.	ČESKÝ TELECOM	A	85,820.9	21.76	21.76
2.	ČEZ	A	53,719.4	13.62	35.39
3.	KOMERČNÍ BANKA	A	41,316.7	10.48	45.86
4.	ČESKÁ SPOŘITELNA	A	37,463.9	9.50	55.37
5.	Č. RADIOKOMUNIKACE	B	15,288.7	3.88	59.24
6.	PHILIP MORRIS ČR	C	11,350.1	2.88	62.12
7.	UNIPETROL	A	10,590.0	2.69	64.81
8.	IPB	C	7,667.0	1.94	66.75
9.	ČESKOMOR. CEMENT	C	6,067.5	1.54	68.29
10.	P.I.F.	C	5,562.5	1.41	69.70
11.	ČESKÁ POJIŠŤOVNA	B	5,042.5	1.28	70.98
12.	PRAŽSKÁ ENERGETIKA	B	4,852.3	1.23	72.21
13.	PRAŽSKÁ TEPLÁREN.	B	4,770.1	1.21	73.42
14.	JIHOMOR. ENERGET.	B	4,342.4	1.10	74.52
15.	CITCO. DLUHOP. OPF	C	4,126.5	1.05	75.57

¹⁾ A = Hlavní trh B = Vedlejší trh C = Volný trh
²⁾ Podíl a kumulativní podíl se vztahují k celkové tržní kapitalizaci akcií a PL.

¹⁾ A = Main Market B = Secondary Market C = Free Market
²⁾ Both percentage and cumulative percentage relate to the total market capitalization for shares and units.

TRŽNÍ KAPITALIZACE OBORŮ - AKCIE A PODÍLOVÉ LISTY (KONEC MĚSÍCE) / MARKET CAPITALIZATION BY SECTOR - SHARES AND UNITS (MONTH - END)						
Obor Sector	Počet emisí Number of Issues	Tržní kapitalizace (mil. Kč) Market Cap. (mil. CZK)	Podíl (%) (%)	Nominál. hodnota (mil. Kč) Nominal Value (mil. CZK)	TK / Nom MC / NV	
Zemědělství / Agriculture	1	30.0	0.01	871.2	0.03	
Výroba potravin / Food Production	2	599.0	0.15	1,907.8	0.31	
Výroba nápojů a tabáku / Beverages and Tobacco Production	5	13,609.2	3.45	5,076.0	2.68	
Těžba, zpracování nerostů a rud / Extraction and Processing of Minerals and Ores	7	7,093.3	1.80	47,924.9	0.15	
Textilní, oděvní, kožedělný / Production of Textiles, Wearing Apparel and Leather	5	737.0	0.19	3,004.8	0.25	
Dřevařský, papírenský / Production of Wood, Paper and Products	2	1,934.5	0.49	5,762.8	0.34	
Chemický, farmaceutický, guma / Production of Chemicals, Pharmaceuticals, Rubber	9	14,176.9	3.60	37,283.6	0.38	
Stavebnictví, stavební hmoty / Building, Building Materials	10	13,789.1	3.50	8,870.8	1.55	
Hutnictví, zpracování kovů / Metallurgy, Metal Products	3	1,477.0	0.37	19,774.0	0.07	
Strojírenství / Engineering	16	2,200.7	0.56	21,444.3	0.10	
Elektrotechnika, elektronika / Electrical Engineering, Electronics	6	1,616.8	0.41	2,756.2	0.59	
Energetika / Power Generation	27	101,318.5	25.69	92,037.2	1.10	
Doprava, spoje / Transport, Communications	6	102,159.5	25.91	32,169.6	3.18	
Obchod / Trade	5	729.3	0.18	3,298.7	0.22	
Peněžnictví / Finance and Banking	6	96,031.3	24.35	49,825.4	1.93	
Služby / Services	8	3,444.3	0.87	4,419.4	0.78	
Bižuterie, sklo a keramika / Jewelry, Glass, Pottery and China	4	3,222.7	0.82	3,374.8	0.95	
Investiční fondy / Investment Funds	16	27,924.9	7.08	24,838.1	1.12	
Ostatní / Others	5	2,235.1	0.57	6,175.6	0.36	

EMISE AKCIÍ A PODÍLOVÝCH LISTŮ S NEJVĚTŠÍMI ZMĚNAMI KURZŮ (OBJEM NA CT NAD 250 TIS. Kč) / ISSUES OF SHARES AND UNITS WITH THE HIGHEST PRICE CHANGE (CM VALUE ABOVE CZK 250 THOUSAND)

Růsty / Price Rise						Poklesy / Price Decline					
Poř. Rank	Název Issuer	Trh ¹⁾ Market ¹⁾	Kurz (Kč) Price (CZK) 31. 5. 2001	Kurz (Kč) Price (CZK) 29. 6. 2001	Změna Change (%)	Poř. Rank	Název Issuer	Trh ¹⁾ Market ¹⁾	Kurz (Kč) Price (CZK) 31. 5. 2001	Kurz (Kč) Price (CZK) 29. 6. 2001	Změna Change (%)
1.	IF OBCHODU	B	1,078.00	1,135.00	5.3	1.	Č. RADIOKOMUNIKACE	B	594.60	495.10	-16.7
2.	ČESKÁ SPOŘITELNA	A	258.30	266.10	3.0	2.	ČEZ	A	108.65	90.75	-16.5
3.	ČESKÝ TELECOM	A	357.10	365.00	2.2	3.	KOMERČNÍ BANKA	A	1,184.00	1,087.00	-8.2
4.	KŘIŠTÁLOVÝ IF	B	1,149.00	1,172.00	2.0	4.	I.F ŽIVNOBANKA	B	689.90	659.00	-4.5
5.	P.I.F.	C	817.00	832.00	1.8	5.	RENTIÉRSKÝ IF 1.JN	B	1,145.00	1,136.00	-0.8

¹⁾ A = Hlavní trh B = Vedlejší trh C = Volný trh¹⁾ A = Main Market B = Secondary Market C = Free MarketINDIKÁTORY HLAVNÍHO A VEDEJŠÍHO TRHU (KONEC MĚSÍCE)
INDICATORS OF MAIN AND SECONDARY MARKETS (MONTH - END)

Indikátor Indicator	P/E P/E	P/BV P/BV	Dividendový výnos (%) Dividend Yields (%)
29. 6. 2001	7.86	1.35	5.36

KURZY ČNB
EXCHANGE RATES OF THE CZECH NATIONAL BANK

Kurz střed (konec měsíce) Middle Exchange Rate (Month - End)	Květen 2001 May 2001	Červen 2001 June 2001
USD	CZK 39.940	CZK 39.378
EUR	CZK 34.135	CZK 33.765

VÝZNAMNÉ UDÁLOSTI / HIGHLIGHTS

Pražská burza se stala přidruženým členem FESE

Na výročním zasedání Federace evropských burz (FESE) 14. června byla pražská burza společně s maltskou burzou přijata za přidruženého člena FESE.

Informace z mimořádného zasedání burzovní komory

Nově zvolení členové burzovní komory se 7. června sešli na svém prvním zasedání po konání 9. řádné valné hromady. Předsedou burzovní komory byl zvolen George Jedlička ze společnosti PricewaterhouseCoopers, místopředsedou Mgr. Dušan Baran, zástupce České spořitelny, a.s.

EPIC Securities, a.s., jmenován kotujícím členem

Burzovní výbor pro kotaci na svém zasedání 12. června jmenoval společnost EPIC Securities, a.s., kotujícím členem v souvislosti s přijetím akcií společnosti LIMART a.s. na Nový trh pražské burzy. Člen burzy EPIC Securities, a.s., je patronem primární emise společnosti LIMART a.s., která se připravuje jako vůbec první emise ke vstupu na Nový trh pražské burzy.

Nastavení parametrů pro obchodování s emisí LIMART

Burzovní výbor pro burzovní obchody na svém jednání 19. června schválil nastavení parametrů pro obchodování s emisí akcií LIMART, která byla podmíněčně přijata na nový trh burzy. V souladu s burzovními pravidly bude emise obchodována v aukčním a kontinuálním režimu a v rámci blokových obchodů. Pro obchodování v kontinuálním režimu bylo schváleno nastavení následujících parametrů: lot (pro počáteční období 100 ks, dále každý měsíc podle aktuálního kurzu), minimální počet cenných papírů v povinné objednávce (500 ks), maximální povolené cenové rozpětí (12 Kč), lhůta pro vložení nové povinné objednávky (15 minut).

Přijetí tří emisí dluhopisů na burzovní trhy

Na svém jednání dne 25. června burzovní výbor pro kotaci schválil podmíněčně přijetí dluhopisu České pojišťovny, a.s., k obchodování na vedlejším trhu burzy a dluhopisu ING Bank N.V. k obchodování na volném trhu. Rozhodnutí nabývá účinnosti splněním stanovených podmínek a zaplacením poplatku za přijetí. Dále bylo schváleno přijetí dluhopisu společnosti CP Leasing k obchodování na vedlejším trhu burzy, který byl dosud registrován na volném trhu.

Vyloučení tří emisí z obchodování

Na základě správního řízení burzovní komora rozhodla o vyloučení tří emisí z obchodování:

- emise dluhopisu Kladno 12,5/03, ISIN CZ0001500045 z volného trhu burzy s účinností od 19. července. Důvodem vyloučení bylo předčasné splnění emise.
- emise akcií KARLOVAR. MIN.VODY, ISIN CZ0009033452 z volného trhu a INTERCONTINENTAL, ISIN CZ0008436151 z vedlejšího trhu s účinností od 29. června. Důvodem vyloučení bylo zrušení veřejné obchodovatelnosti obou emisí z rozhodnutí emitenta.

Změna báze indexu PX 50

V souladu s platnými Zásadami aktualizace báze indexu PX 50 komise pro správu burzovních indexů rozhodla o následujících změnách báze indexu PX 50 pro období 2. 7. - 31. 12. 2001. Z báze byly vyřazeny emise ČS. PLAVBA LABSKÁ, CHLUMČAN. KER. ZÁV., JIHOČ. PLYNÁRENSKÁ, LAFARGE CEMENT, UNITED ENERGY, ZAPČ. PLYNÁRENSKÁ a ZVZV. Do báze byly zařazeny emise ALIACHEM, IVAX - CR, JIHMOR. ENERGET, PRAŽSKÉ SLUŽBY, SPOLANA, TEPLÁRNÍ BRNO a WIENERBERGER CP.

Aktualizace báze indexu PX-D

Komise pro správu burzovních indexů schválila návrh nového složení báze indexu PX-D s účinností od 18. června. U emise ČESKÝ TELECOM se mění redukováný počet cenných papírů z 219 675 752 na skutečný počet 235 125 640, protože podíl emise na tržní kapitalizaci báze v rozhodném dni 31. května nepřevyšil 35 %.

The Prague Stock Exchange became associated member of FESE

At the annual assembly of the Federation of European Exchanges on June 14 the Prague Stock Exchange was together with Malta Stock Exchange admitted as associated member of FESE.

Information from the Extraordinary meeting of the Exchange Chamber

On June 7 newly elected members of the Exchange Chamber met at their first meeting following the 9th General Meeting. The Exchange Chamber elected George Jedlička of PricewaterhouseCoopers as the Chairman of the Exchange Chamber and Dušan Baran of Česká spořitelna, a.s., as the Vice Chairman.

EPIC Securities, a.s. appointed to the quoting member

On June 12 the Exchange Listing Committee appointed company EPIC Securities, a.s. to the quoting member in connection with process of admission of shares of company Limart, a.s. into the Exchange New market. The PSE member EPIC Securities, a.s. is patron of the first primary issue of the company Limart, a.s. which has been preparing as the first issue to enter the new market of the Exchange.

Adjustment of parameters for trading in issue LIMART

At its meeting on June 19 the Exchange Trades Committee approved adjustment of parameters for trading in share issue LIMART admitted conditionally on the New market of the Exchange. In harmony with Exchange Regulations issue will be traded in auction and continual regimes and within the framework of block trades. For trading in continual regime the following parameters were determined: lot (for initial period 100 pcs., further each month according to official price), minimum number of securities in obligatory order (500 pcs.), maximum spread (CZK 12), time limit for input of the new obligatory order (15 minutes).

Admission of three bond issues onto the Exchange markets

At its session on June 25 the Exchange Listing Committee approved conditional admission of the bond of Česká pojišťovna, a.s. to trading on the Secondary market and the bond of ING Bank N.V. to trading on the Free market. Decision enters into effect after fulfilment of the set conditions and payment of admission fee. Further the Committee approved admission of the bond of CP Leasing to trading on the Secondary market. Until the issue was traded on the Free market of the Exchange.

Exclusion of three issues from trading

On the strength of administration proceedings the Stock Exchange Chamber decided on exclusion of three issues from trading at the Exchange:

- bond issue Kladno 12,5/03, ISIN CZ0001500045 from the Free market effective at July 19. Reason for exclusion was payment before maturity.
- share issues KARLOVAR. MIN.VODY, ISIN CZ0009033452 from the Free market and INTERCONTINENTAL, ISIN CZ0008436151 from the Secondary market effective at June 29. Reason for exclusion of both issues was cancellation of public marketability on the strength of issuer's decision.

Change of the PX 50 Index

In harmony with the valid "PX 50 Base Updating Principles" the Commission for Administration of Exchange Indices decided on the following changes in the PX 50 Index base for period July 2 - December 31, 2001. From the PX 50 Index base ČS. PLAVBA LABSKÁ, CHLUMČAN. KER. ZÁV., JIHOČ. PLYNÁRENSKÁ, LAFARGE CEMENT, UNITED ENERGY, ZAPČ. PLYNÁRENSKÁ and ZVZV were excluded. Into the PX 50 Index base ALIACHEM, IVAX - CR, JIHMOR. ENERGET, PRAŽSKÉ SLUŽBY, SPOLANA, TEPLÁRNÍ BRNO and WIENERBERGER CP were included.

Update of the PX-D Index base

The Commission for Administration of Exchange Indices approved proposal of the new structure of the PX-D Index base effective as at June 18. Reduced number of securities in issue ČESKÝ TELECOM was changed from 219,675,752 into the real number 235,125,640 because of the issue share in base market capitalisation did not reach 35 % on the decisive date, May 31.