



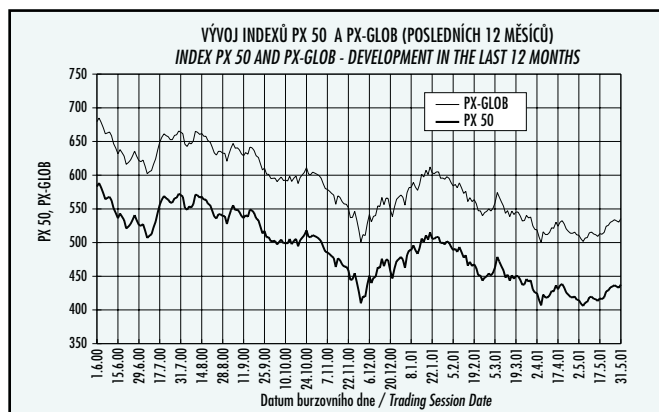
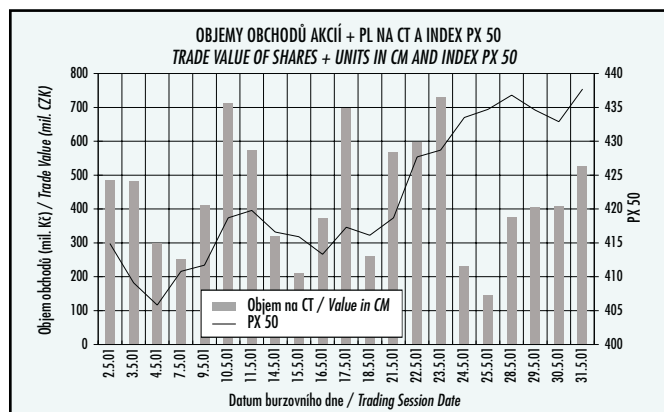
BURZA CENNÝCH PAPÍRŮ PRAHA, A.S.
PRAGUE STOCK EXCHANGE

Měsíční statistika / Monthly Statistics

Květen 2001 / May 2001

BURZOVNÍ INDEXY V HODNOCENÉM MĚSÍCI / EXCHANGE INDICES IN THE MONTH UNDER REVIEW

Index	Obor Sector	Hodnota (konec měsíce)	Měsíční změna (%)	Roční změna (%)	Měsíční maximum	Datum maxima	Měsíční minimum	Datum minima
		Value (Month - End)	Monthly Change (%)	Annual Change (%)	Monthly Max.	Date of Max.	Monthly Min.	Date of Min.
PX 50		437.7	5.42	-24.46	437.7	31.05.01	405.8	04.05.01
PX-D		1,191.8	7.58	-25.42	1,191.8	31.05.01	1,079.9	04.05.01
PX-GLOB		535.5	4.75	-20.69	535.5	31.05.01	501.7	04.05.01
BI03	Výroba nápojů a tabáku / Beverages and Tobacco Production	650.3	4.01	-6.97	650.3	31.05.01	617.5	07.05.01
BI04	Těžba, zpracování nerostů a rud / Extraction and Processing of Minerals and Ores	347.9	2.11	-21.93	347.9	31.05.01	319.1	14.05.01
BI05	Textilní, oděvní, kožedělný / Production of Textiles, Wearing Apparel and Leather	129.6	-6.70	-10.50	138.9	21.05.01	129.6	31.05.01
BI07	Chemický, farmaceutický, guma / Production of Chemicals, Pharmaceuticals, Rubber	156.3	-0.38	10.93	158.9	02.05.01	148.9	21.05.01
BI08	Stavebnictví, stavební hmoty / Building, Building Materials	827.8	4.24	18.17	827.8	31.05.01	794.1	03.05.01
BI09	Hutnictví, zpracování kovů / Metallurgy, Metal Products	88.6	-3.17	-18.72	92.9	07.05.01	86.9	11.05.01
BI10	Strojářství / Engineering	62.6	2.29	-22.24	62.6	31.05.01	60.5	07.05.01
BI11	Elektrotechnika, elektronika / Electrical Engineering, Electronics	338.5	3.36	6.18	340.0	30.05.01	327.3	10.05.01
BI12	Energetika / Power Generation	593.1	1.23	-1.51	598.7	30.05.01	578.4	17.05.01
BI13	Doprava, spoje / Transport, Communications	1,147.1	0.92	-54.22	1,160.9	28.05.01	1,048.9	16.05.01
BI14	Obchod / Trade	69.7	4.19	-1.97	69.7	31.05.01	66.5	03.05.01
BI15	Peněžnictví / Finance and Banking	671.2	16.87	19.43	671.2	31.05.01	582.4	04.05.01
BI16	Služby / Services	559.6	-1.06	-17.72	574.6	23.05.01	559.2	30.05.01
BI17	Bižuterie, sklo a keramika / Jewelry, Glass, Pottery and China	267.1	-0.22	17.20	277.2	11.05.01	263.3	24.05.01
BI18	Investiční fondy / Investment Funds	1,057.3	2.56	-2.08	1,057.3	31.05.01	1,023.5	04.05.01
BI19	Ostatní / Others	339.8	14.10	-13.73	347.2	29.05.01	298.5	16.05.01

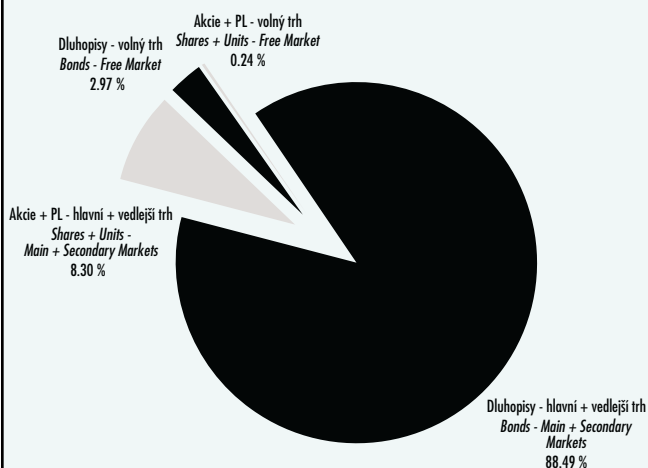


PŘEHLED OBJEMŮ OBCHODŮ V HODNOCENÉM MĚSÍCI / TRADE VALUE BY MARKET AND TYPE OF SECURITY IN THE MONTH UNDER REVIEW									
Druh CP Security Type		Dluhopisy Bonds		Akcie Shares		Podílové listy Units		Celkem All	
Trh Market		Objem (tis. Kč) Value (CZK 000s)	Počet (ks) Volume (pieces)	Objem (tis. Kč) Value (CZK 000s)	Počet (ks) Volume (pieces)	Objem (tis. Kč) Value (CZK 000s)	Počet (ks) Volume (pieces)	Objem (tis. Kč) Value (CZK 000s)	Počet (ks) Volume (pieces)
Hlavní trh Main Market	CT / CM	209.157	20	8,130,323.948	30,803,359	0.000	0	8,130,533.105	30,803,379
	BO / BT	91,973,642.656	8,256,408	0.000	0	0.000	0	91,973,642.656	8,256,408
	Celkem / Total	91,973,851.813	8,256,428	8,130,323.948	30,803,359	0.000	0	100,104,175.761	39,059,787
Vedlejší trh Secondary Market	CT / CM	0.000	0	685,237.191	1,243,999	271.159	460	685,508.350	1,244,459
	BO / BT	3,350,306.103	50,949	120,572.647	543,272	0.000	0	3,470,878.750	594,221
	Celkem / Total	3,350,306.103	50,949	805,809.838	1,787,271	271.159	460	4,156,387.100	1,838,680
Volný trh Free Market	CT / CM	0.000	0	249,229.195	68,795	2,412.548	2,209	251,641.743	71,004
	BO / BT	3,202,805.778	171,746	10,429.178	15,158	0.000	0	3,213,234.956	186,904
	Celkem / Total	3,202,805.778	171,746	259,658.373	83,953	2,412.548	2,209	3,464,876.699	257,908
Celkem Total	CT / CM	209.157	20	9,064,790.334	32,116,153	2,683.707	2,669	9,067,683.198	32,118,842
	BO / BT	98,526,754.537	8,479,103	131,001.825	558,430	0.000	0	98,657,756.362	9,037,533
	Celkem / Grand Total	98,526,963.694	8,479,123	9,195,792.159	32,674,583	2,683.707	2,669	107,725,439.560	41,156,375


CT = Centrální trh, BO = Blokové obchody / CM = Central Market, BT = Block Trades

ZMĚNY OBJEMŮ OBCHODŮ / CHANGES OF TRADE VALUES								
Druh CP Security Type	Trh Market	Měsíční objem (mil. Kč) Monthly Value (mil. CZK)	Měsíční změna (%) Monthly Change (%)	Roční změna (%) Annual Change (%)	Denní průměr (mil. Kč) Daily Average (mil. CZK)	Měsíční změna (%) Monthly Change (%)	Roční změna (%) Annual Change (%)	
Centrální trh Central Market	Akcie + PL Shares + Units	Hlavní / Main	8,130.3	-1.7	-51.8	387.2	-6.4	-51.8
		Vedlejší / Secondary	685.5	0.1	-76.6	32.6	-4.7	-76.6
		Volný / Free	251.6	46.7	956.7	12.0	39.7	956.7
		Celkem / Total	9,067.5	-0.7	-54.2	431.8	-5.4	-54.2
	Dluhopisy Bonds	Hlavní / Main	0.2	-78.2	-86.2	0.0	-79.3	-86.2
		Vedlejší / Secondary	0.0	0.0	-100.0	0.0	0.0	-100.0
		Volný / Free	0.0	0.0	0.0	0.0	0.0	0.0
		Celkem / Total	0.2	-78.2	-91.6	0.0	-79.3	-91.6
	Všechny All	Hlavní / Main	8,130.5	-1.7	-51.8	387.2	-6.4	-51.8
		Vedlejší / Secondary	685.5	0.1	-76.6	32.6	-4.7	-76.6
		Volný / Free	251.6	46.7	956.7	12.0	39.7	956.7
		Celkem / Total	9,067.7	-0.7	-54.2	431.8	-5.4	-54.2
Celkem Total	Akcie + PL Shares + Units	Hlavní / Main	8,130.3	-3.5	-52.9	387.2	-8.1	-52.9
		Vedlejší / Secondary	806.1	4.5	-82.4	38.4	-0.5	-82.4
		Volný / Free	262.1	43.4	31.4	12.5	36.6	31.4
		Celkem / Total	9,198.5	-1.9	-58.3	438.0	-6.6	-58.3
	Dluhopisy Bonds	Hlavní / Main	91,973.9	-8.0	49.3	4,379.7	-12.4	49.3
		Vedlejší / Secondary	3,350.3	-22.6	4,828.3	159.5	-26.3	4,828.3
		Volný / Free	3,202.8	-23.8	-61.4	152.5	-27.5	-61.4
		Celkem / Total	98,527.0	-9.2	40.8	4,691.8	-13.5	40.8
	Všechny All	Hlavní / Main	100,104.2	-7.6	26.9	4,766.9	-12.0	26.9
		Vedlejší / Secondary	4,156.4	-18.5	-10.8	197.9	-22.4	-10.8
		Volný / Free	3,464.9	-21.0	-59.2	165.0	-24.8	-59.2
		Celkem / Total	107,725.4	-8.6	17.1	5,129.8	-13.0	17.1

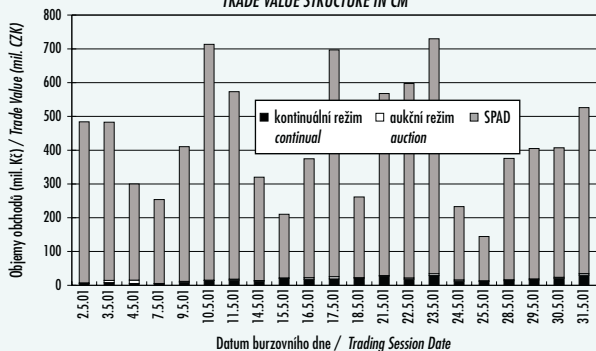
SKLADBA CELKOVÝCH OBJEMŮ OBCHODŮ/ TOTAL TRADE VALUE STRUCTURE



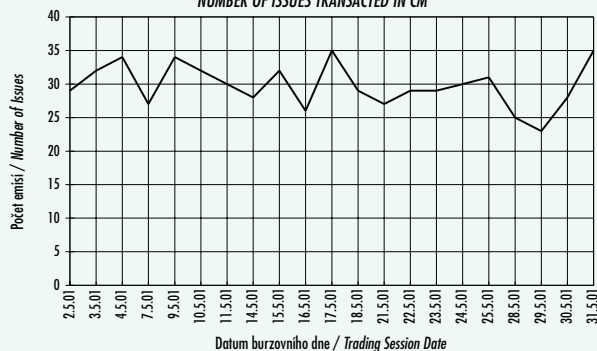
SKLADBA OBJEMŮ OBCHODŮ NA CT / TRADE VALUE STRUCTURE IN CM



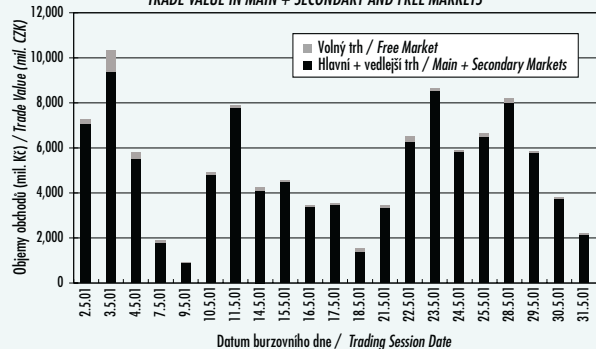
OBJEM OBCHODŮ NA CT
TRADE VALUE STRUCTURE IN CM



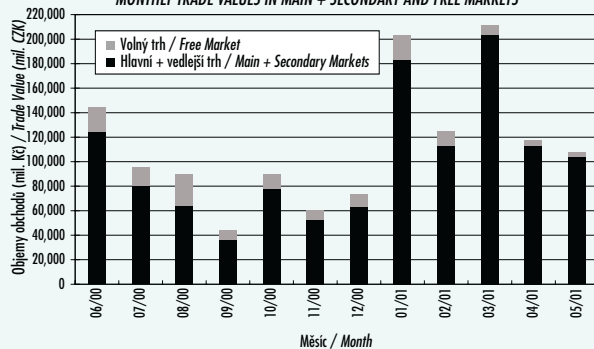
VÝVOJ POČTU EMISÍ ZOBCHODOVANÝCH NA CT
NUMBER OF ISSUES TRANSACTED IN CM



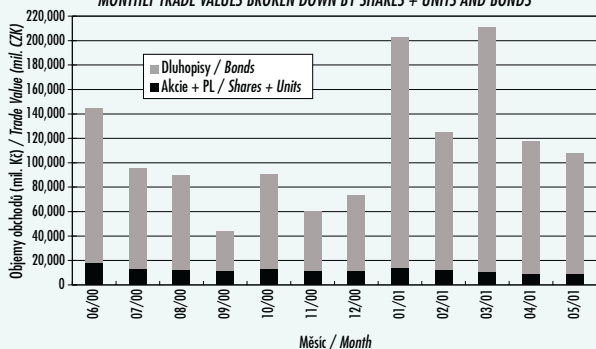
OBJEMY OBCHODŮ V ČLENĚNÍ NA HLAVNÍ + VEDLEJŠÍ A VOLNÝ TRH
TRADE VALUE IN MAIN + SECONDARY AND FREE MARKETS



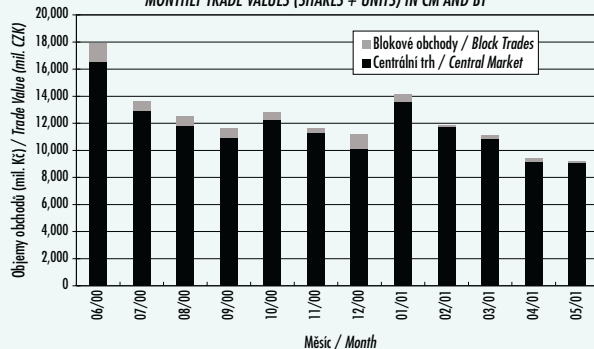
MĚSÍČNÍ OBJEMY OBCHODŮ V ČLENĚNÍ NA HLAVNÍ + VEDLEJŠÍ A VOLNÝ TRH
MONTHLY TRADE VALUES IN MAIN + SECONDARY AND FREE MARKETS



MĚSÍČNÍ OBJEMY OBCHODŮ V ČLENĚNÍ NA AKCIE + PL A DLUHOPISY
MONTHLY TRADE VALUES BROKEN DOWN BY SHARES + UNITS AND BONDS



MĚSÍČNÍ OBJEMY OBCHODŮ S AKCIEMI A PL V ČLENĚNÍ NA CT A BO
MONTHLY TRADE VALUES (SHARES + UNITS) IN CM AND BT



OBOROVÉ OBJEMY OBCHODŮ AKCIÍ A PODÍLOVÝCH LISTŮ A JEJICH PODÍLY NA CELKU / TRADE VALUE OF SHARES AND UNITS BY SECTOR AND AS PERCENTAGE OF THE TOTAL VALUE

Číslo Number	Obor Sector	Objem CT	Podíl	Objem BO	Podíl	Objem celkem	Podíl
		(mil. Kč) CM Value (mil. CZK)	(%)	(mil. Kč) BT Value (mil. CZK)	(%)	(mil. Kč) Total Value (mil. CZK)	(%)
1.	Zemědělství / Agriculture	0.000	0.00	0.000	0.00	0.000	0.00
2.	Výroba potravin / Food Production	0.007	0.00	0.000	0.00	0.007	0.00
3.	Výroba nápojů a tabáku / Beverages and Tobacco Production	233.734	2.58	0.000	0.00	233.734	2.54
4.	Těžba, zpracování nerostů a rud / Extraction and Processing of Minerals and Ores	0.818	0.01	0.000	0.00	0.818	0.01
5.	Textilní, oděvní, kožedělný / Production of Textiles, Wearing Apparel and Leather	0.000	0.00	0.000	0.00	0.000	0.00
6.	Děvevážský, papírenský / Production of Wood, Paper and Products	0.516	0.01	0.000	0.00	0.516	0.01
7.	Chemický, farmaceutický, guma / Production of Chemicals, Pharmaceuticals, Rubber	272.751	3.01	0.000	0.00	272.751	2.97
8.	Stavebnictví, stavební hmoty / Building, Building Materials	3.288	0.04	79.332	60.56	82.620	0.90
9.	Hutnictví, zpracování kovů / Metallurgy, Metal Products	0.128	0.00	0.000	0.00	0.128	0.00
10.	Strojrenství / Engineering	0.216	0.00	5.474	4.18	5.690	0.06
11.	Elektrotechnika, elektronika / Electrical Engineering, Electronics	0.057	0.00	0.000	0.00	0.057	0.00
12.	Energetika / Power Generation	1,294.005	14.27	13.670	10.43	1,307.675	14.22
13.	Doprava, spoje / Transport, Communications	3,167.592	34.93	0.416	0.32	3,168.008	34.44
14.	Obchod / Trade	0.009	0.00	0.000	0.00	0.009	0.00
15.	Peněžnictví / Finance and Banking	4,037.096	44.52	0.823	0.63	4,037.918	43.90
16.	Služby / Services	0.298	0.00	0.000	0.00	0.298	0.00
17.	Bížeřie, sklo a keramika / Jewelry, Glass, Pottery and China	0.042	0.00	2.473	1.89	2.515	0.03
18.	Investiční fondy / Investment Funds	56.600	0.62	28.815	22.00	85.415	0.93
19.	Ostatní / Others	0.317	0.00	0.000	0.00	0.317	0.00

EMISE AKCIÍ A PODÍLOVÝCH LISTŮ S NEJVĚTŠÍMI OBJEMY OBCHODŮ / ISSUES OF SHARES AND UNITS WITH THE HIGHEST TRADE VALUE

Objem CT (mil. Kč) CM Value (mil. CZK)							Objem celkem (mil. Kč) Total Value (mil. CZK)					
Poř. Rank	Název Issuer	Trh ¹⁾ Market ¹⁾	Objem SPAD SPAD Value	Objem CT CM Value	Podíl (%) ²⁾ (%) ²⁾	Kumul. (%) ²⁾ Cumul. (%) ²⁾	Poř. Rank	Název Issuer	Trh ¹⁾ Market ¹⁾	Objem Value	Podíl (%) ³⁾ (%) ³⁾	Kumul. (%) ³⁾ Cumul. (%) ³⁾
1.	KOMERČNÍ BANKA	A	2,951.986	3,102.643	34.22	34.22	1.	KOMERČNÍ BANKA	A	3,102.643	33.73	33.73
2.	ČESKÝ TELECOM	A	2,462.759	2,531.350	27.92	62.13	2.	ČESKÝ TELECOM	A	2,531.350	27.52	61.25
3.	ČEZ	A	1,271.166	1,292.407	14.25	76.39	3.	ČEZ	A	1,292.407	14.05	75.30
4.	ČESKÁ SPOŘITELNA	A	904.711	932.844	10.29	86.68	4.	ČESKÁ SPOŘITELNA	A	932.844	10.14	85.44
5.	Č. RADIOKOMUNIKACE	B	603.907	636.241	7.02	93.69	5.	Č. RADIOKOMUNIKACE	B	636.241	6.92	92.36
6.	UNIPETROL	A	253.771	271.081	2.99	96.68	6.	UNIPETROL	A	271.081	2.95	95.30
7.	PHILIP MORRIS ČR	C	216.382	233.723	2.58	99.26	7.	PHILIP MORRIS ČR	C	233.723	2.54	97.85
8.	1.IF ŽIVNOBANKA	B		24.309	0.27	99.53	8.	IPS PRAHA	B	72.187	0.78	98.63
9.	P.I.F.	C		14.503	0.16	99.69	9.	1.IF ŽIVNOBANKA	B	42.747	0.46	99.09
10.	RENTIÉRSKÝ IF 1.IN	B		5.993	0.07	99.75	10.	P.I.F.	C	21.929	0.24	99.33
11.	IF BOHATSTVÍ	B		4.462	0.05	99.80	11.	METROSTAV	B	9.518	0.10	99.44
12.	IPS PRAHA	B		3.111	0.03	99.84	12.	VÝCHČ. PLYNÁRENSKÁ	B	6.550	0.07	99.51
13.	KŘIŠŤÁLOVÝ IF	B		2.264	0.02	99.86	13.	RENTIÉRSKÝ IF 1.IN	B	5.993	0.07	99.57
14.	ZLATÝ IF KVANTO	B		1.619	0.02	99.88	14.	ŽŮAS	B	5.363	0.06	99.63
15.	THESAURUS	C		0.969	0.01	99.89	15.	SEMOR. PLYNÁRENSKA	B	5.278	0.06	99.69
16.	ČESKÁ POJIŠŤOVNA	B		0.843	0.01	99.90	16.	ZLATÝ IF KVANTO	B	4.570	0.05	99.74
17.	IF OBCHODU	B		0.766	0.01	99.91	17.	IF BOHATSTVÍ	B	4.462	0.05	99.79
18.	ALIACHEM	B		0.762	0.01	99.92	18.	KERAMIKA HOB	C	2.473	0.03	99.81
19.	ŽIVNOSTENSKÁ BANKA	B		0.761	0.01	99.92	19.	KŘIŠŤÁLOVÝ IF	B	2.264	0.02	99.84
20.	SEVEROČ. DOLY	B		0.729	0.01	99.93	20.	ČESKÁ POJIŠŤOVNA	B	1.665	0.02	99.86

¹⁾ A = Hlavní trh B = Vedlejší trh C = Volný trh

²⁾ Podíl a kumulativní podíl se vztahují k objemu obchodů akcií a PL na CT.

³⁾ Podíl a kumulativní podíl se vztahují k celkovému objemu obchodů akcií a PL.

¹⁾ A = Main Market B = Secondary Market C = Free Market

²⁾ Both percentage and cumulative percentage relate to the trade value of shares and units in CM.

³⁾ Both percentage and cumulative percentage relate to the total trade value for shares and units.

EMISE DLUHOPIŠÍ S NEJVĚTŠÍMI CELKOVÝMI OBJEMY OBCHODŮ A TRŽNÍMI KAPITALIZACEMI / BOND ISSUES WITH THE HIGHEST TOTAL TRADE VALUE AND MARKET CAPITALIZATION											
Objem celkem (mil. Kč) Total Value (mil. CZK)						Tržní kapitalizace (mil. Kč) Market Capitalization (mil. CZK)					
Poř. Rank	Název Issuer	Trh ¹⁾ Market ¹⁾	Objem Value	Podíl (%) ²⁾ (%) ²⁾	Kumul. (%) ²⁾ Cumul. (%) ²⁾	Poř. Rank	Název Issuer	Trh ¹⁾ Market ¹⁾	Tržní kap. Market Cap.	Podíl (%) ³⁾ (%) ³⁾	Kumul. (%) ³⁾ Cumul. (%) ³⁾
1.	ST.DLUHOP. 6,40/10	A	36,495.978	37.04	37.04	1.	ST.DLUHOP. 6,90/03	A	21,410.0	7.22	7.22
2.	ČEZ 11,0625/08	A	14,866.750	15.09	52.13	2.	ST.DLUHOP. 6,75/05	A	18,000.0	6.07	13.28
3.	ST.DLUHOP. 6,95/16	A	13,166.801	13.36	65.49	3.	ST.DLUHOP. 6,40/10	A	17,000.0	5.73	19.01
4.	ST.DLUHOP. 6,75/05	A	4,548.819	4.62	70.11	4.	ST.DLUHOP. 6,30/07	A	16,088.0	5.42	24.43
5.	ST.DLUHOP. 6,30/07	A	4,466.438	4.53	74.64	5.	KOB 10,875/04	A	8,252.3	2.78	27.21
6.	EIB 6,50/15	A	3,307.327	3.36	78.00	6.	ST.DLUHOP. 6,50/01	A	7,000.0	2.36	29.57
7.	EIB 8,20/09	A	3,276.666	3.33	81.33	7.	SPT TELCOM 11,3/04	A	6,930.0	2.34	31.91
8.	KOB 10,875/04	A	2,616.450	2.66	83.98	8.	ST.DLUHOP.14,85/03	A	6,333.0	2.13	34.04
9.	UNIPETROL 9,00/04	A	1,273.602	1.29	85.27	9.	KB VAR./02	C	6,213.0	2.09	36.14
10.	ST.DLUHOP. 6,90/03	A	1,264.775	1.28	86.56	10.	IPB VAR./08	C	6,000.0	2.02	38.16

¹⁾ A = Hlavní trh B = Vedlejší trh C = Volný trh
²⁾ Podíl a kumulativní podíl se vztahují k celkovému objemu obchodů dluhopisů.
³⁾ Podíl a kumulativní podíl se vztahují k celkové tržní kapitalizaci dluhopisů.

¹⁾ A = Main Market B = Secondary Market C = Free Market
²⁾ Both percentage and cumulative percentage relate to the total trade value of bonds.
³⁾ Both percentage and cumulative percentage relate to the total market capitalization for bonds.

SUMARIZACE TRŽNÍCH KAPITALIZACÍ (KONEC MĚSÍCE) MARKET CAPITALIZATION SUMMARY (MONTH - END)			
	Trh Market	Tržní kapitalizace (mil. Kč) Market Capitalization (mil. CZK)	Počet emisí Number of Issues
Akcie Shares	Hlavní / Main	240,214.5	5
	Vedlejší / Secondary	105,599.1	59
	Volný / Free	55,486.9	74
	Celkem / Total	401,300.4	138
PL Units	Hlavní / Main	0.0	0
	Vedlejší / Secondary	0.0	0
	Volný / Free	13,107.0	8
	Celkem / Total	13,107.0	8
Celkem Total	Hlavní / Main	240,214.5	5
	Vedlejší / Secondary	105,599.1	59
	Volný / Free	68,593.9	82
	Celkem / Total	414,407.5	146
Dluhopisy Bonds	Hlavní / Main	178,000.4	27
	Vedlejší / Secondary	32,451.8	12
	Volný / Free	86,284.5	50
	Celkem / Total	296,736.7	89

EMISE AKCIÍ A PODÍLOVÝCH LISTŮ S NEJVĚTŠÍMI TRŽNÍMI KAPITALIZACEMI (KONEC MĚSÍCE) ISSUES OF SHARES AND UNITS WITH THE HIGHEST MARKET CAPITALIZATION (MONTH - END)					
Poř. Rank	Název Issuer	Trh ¹⁾ Market ¹⁾	Tržní kapit. (mil. Kč) Market Cap. (mil. CZK)	Podíl (%) ²⁾ (%) ²⁾	Kumul. (%) ²⁾ Cumul. (%) ²⁾
1.	ČESKÝ TELECOM	A	83,963.4	20.26	20.26
2.	ČEZ	A	64,315.3	15.52	35.78
3.	KOMERČNÍ BANKA	A	45,003.7	10.86	46.64
4.	ČESKÁ SPORITELNA	A	36,365.7	8.78	55.42
5.	Č. RADIOKOMUNIKACE	B	18,361.3	4.43	59.85
6.	PHILIP MORRIS ČR	C	11,262.1	2.72	62.56
7.	UNIPETROL	A	10,566.4	2.55	65.11
8.	IPB	C	7,667.0	1.85	66.96
9.	ČESKOMOR. CEMENT	C	6,067.5	1.46	68.43
10.	P.I.F.	C	5,462.2	1.32	69.75
11.	ČESKÁ POJIŠŤOVNA	B	4,943.6	1.19	70.94
12.	PRAŽSKÁ TEPLÁREN.	B	4,728.6	1.14	72.08
13.	PRAŽSKÁ ENERGETIKA	B	4,724.6	1.14	73.22
14.	JIHOMOR. ENERGET.	B	4,342.4	1.05	74.27
15.	CITCO. DLUHOP. OPF	C	4,143.4	1.00	75.27

¹⁾ A = Hlavní trh B = Vedlejší trh C = Volný trh
²⁾ Podíl a kumulativní podíl se vztahují k celkové tržní kapitalizaci akcií a PL.

¹⁾ A = Main Market B = Secondary Market C = Free Market
²⁾ Both percentage and cumulative percentage relate to the total market capitalization for shares and units.

TRŽNÍ KAPITALIZACE OBORŮ - AKCIE A PODÍLOVÉ LISTY (KONEC MĚSÍCE) / MARKET CAPITALIZATION BY SECTOR - SHARES AND UNITS (MONTH - END)						
Obor Sector	Počet emisí Number of Issues	Tržní kapitalizace (mil. Kč) Market Cap. (mil. CZK)	Podíl (%) (%)	Nominál. hodnota (mil. Kč) Nominal Value (mil. CZK)	TK / Nom MC / NV	
Zemědělství / Agriculture	1	27.2	0.01	871.2	0.03	
Výroba potravin / Food Production	2	595.8	0.14	1,907.8	0.31	
Výroba nápojů a tabáku / Beverages and Tobacco Production	6	14,537.7	3.51	5,352.4	2.72	
Těžba, zpracování nerostů a rud / Extraction and Processing of Minerals and Ores	7	7,642.3	1.84	47,924.9	0.16	
Textilní, oděvní, kožedělný / Production of Textiles, Wearing Apparel and Leather	5	727.7	0.18	3,004.8	0.24	
Dřevařský, papírenský / Production of Wood, Paper and Products	2	2,146.3	0.52	5,762.8	0.37	
Chemický, farmaceutický, guma / Production of Chemicals, Pharmaceuticals, Rubber	9	14,612.1	3.53	37,283.6	0.39	
Stavebnictví, stavební hmoty / Building, Building Materials	10	13,624.3	3.29	8,870.8	1.54	
Hutnictví, zpracování kovů / Metallurgy, Metal Products	3	1,545.5	0.37	19,774.0	0.08	
Strojírenství / Engineering	16	2,156.6	0.52	21,882.0	0.10	
Elektrotechnika, elektronika / Electrical Engineering, Electronics	6	1,571.2	0.38	2,756.2	0.57	
Energetika / Power Generation	27	112,223.4	27.08	92,037.2	1.22	
Doprava, spoje / Transport, Communications	6	103,427.3	24.96	32,169.6	3.22	
Obchod / Trade	5	718.1	0.17	3,298.7	0.22	
Peněžnictví / Finance and Banking	6	98,382.4	23.74	49,825.4	1.97	
Služby / Services	9	6,941.8	1.68	5,065.5	1.37	
Bižuterie, sklo a keramika / Jewelry, Glass, Pottery and China	4	2,701.6	0.65	3,374.8	0.80	
Investiční fondy / Investment Funds	17	28,718.3	6.93	26,233.9	1.09	
Ostatní / Others	5	2,107.9	0.51	6,175.6	0.34	

EMISE AKCIÍ A PODÍLOVÝCH LISTŮ S NEJVĚTŠÍMI ZMĚNAMI KURZŮ (OBJEM NA CT NAD 250 TIS. KČ) / ISSUES OF SHARES AND UNITS WITH THE HIGHEST PRICE CHANGE (GM VALUE ABOVE CZK 250 THOUSAND)											
Růsty / Price Rise						Poklesy / Price Decline					
Poř. Rank	Název Issuer	Trh ¹⁾ Market ¹⁾	Kurz (Kč) Price (CZK) 30. 4. 2001	Kurz (Kč) Price (CZK) 31. 5. 2001	Změna Change (%)	Poř. Rank	Název Issuer	Trh ¹⁾ Market ¹⁾	Kurz (Kč) Price (CZK) 30. 4. 2001	Kurz (Kč) Price (CZK) 31. 5. 2001	Změna Change (%)
1.	SPOLANA	B	115.00	170.16	48.0	1.	UNIPETROL	A	60.00	58.27	-2.9
2.	KOMERČNÍ BANKA	A	935.00	1,184.00	26.6	2.	SEMOR. ENERGETIKA	B	1,710.00	1,672.00	-2.2
3.	PPF INVEST.HOLDING	C	422.00	493.00	16.8	3.	ČESKÝ TELECOM	A	362.20	357.10	-1.4
4.	ČESKÁ SPOŘITELNA	A	225.90	258.30	14.3						
5.	SEVEROČ. DOLY	B	256.50	290.00	13.1						

¹⁾ A = Hlavní trh B = Vedlejší trh C = Volný trh ¹⁾ A = Main Market B = Secondary Market C = Free Market

INDIKÁTORY HLAVNÍHO A VEDLEJŠÍHO TRHU (KONEC MĚSÍCE) INDICATORS OF MAIN AND SECONDARY MARKETS (MONTH - END)			
Indikátor Indicator	P/E P/E	P/BV P/BV	Dividendový výnos (%) Dividend Yields (%)
31. 5. 2001	9.49	1.42	3.73

KURZY ČNB EXCHANGE RATES OF THE CZECH NATIONAL BANK		
Kurz střed (konec měsíce) Middle Exchange Rate (Month - End)	Duben 2001 April 2001	Květen 2001 May 2001
USD	CZK 38.438	CZK 39.940
EUR	CZK 34.650	CZK 34.135

VÝZNAMNÉ UDÁLOSTI / HIGHLIGHTS

Ukončení členství

Společnost KOMERIO, brokerský dům Konečný, a.s., požádala o ukončení svého členství na burze k 1. červnu bez udání důvodu. Po ukončení členství této společnosti bude má burza 43 členy.

Přijetí dvou dluhopisů na burzovní trh

Burzovní výbor pro kotaci na svém květnovém jednání rozhodl o přijetí dvou emisí dluhopisů Hlavního města Praha na vedlejší trh burzy. Obchodování s emisemi dluhopisů HL.M.PRAHA 6,85/11, CZ0001500086 a HL.M.PRAHA VAR/11, CZ0001500094 bylo zahájeno 15. května.

Vyloučení tří emisí z obchodování

Na základě správního řízení burzovní komora rozhodla o vyloučení tří emisí z obchodování:

- emise podílových listů ŽIVNOBANKA-PODÍL, CZ0008470507 na vedlejším trhu burzy s účinností od 15. května. Důvodem vyloučení byla přeměna fondu na otevřený podílový fond.
- emise akcií ASPEKTA HOLDING, CZ0009078705 na volném trhu burzy s účinností od 23. května. Důvodem vyloučení bylo prohlášení konkurzu na emitenta.
- emise akcií PROSPERITA IF, CZ0008023900 na volném trhu burzy s účinností od 6. června. Důvodem vyloučení je přeměna investičního fondu na otevřený podílový fond.

Vyloučení emise dluhopisu z obchodování

Komise pro správní řízení Burzy cenných papírů Praha, a.s., rozhodla předběžným opatřením o vyloučení emise dluhopisu VOJENSKÉ S. 13,4/01, ISIN CZ0003500761, s účinností od 31. května. Důvodem vyloučení emise je vstup společnosti do likvidace.

Informace z jednání burzovního kotečního výboru

Burzovní výbor pro kotaci na zasedání dne 25. května projednal a rozhodl o podmíněčném přijetí společnosti Limart, a.s., na nový trh burzy při splnění následujících podmínek:

- formální doplnění prospektu cenného papíru
- následné schválení prospektu cenného papíru Komisí pro cenné papíry
- dalších podmínek, která vycházejí z Burzovních pravidel (například smlouva s kotujícím členem burzy či smlouva mezi emitentem a patronem)

Termination of Membership

On May 24 the Prague Stock Exchange received request of the company KOMERIO, Brokerský dům Konečný, a.s., for termination of its membership without statement of the reason as at June 1. After termination of its membership the Prague Stock Exchange has 43 members.

Admission of two bond issues on the Exchange market

At its May session the Stock Exchange Listing Committee decided on admission of two bond issues of the Capital Praha on the Secondary Exchange market. Trading with the bond issues HL.M.PRAHA 6,85/11, CZ0001500086 and HL.M.PRAHA VAR/11, CZ0001500094 was started on May 15.

Exclusion of three issues from trading

On the strength of administration proceedings the Stock Exchange Chamber decided on exclusion of three issues from trading at the Exchange:

- unit issue ŽIVNOBANKA-PODÍL, CZ0008470507 in the Secondary market effective as at May 15. Reason for exclusion was transformation of the investment fund into open unit trust fund.
- share issue ASPEKTA HOLDING, CZ0009078705 in the Free market effective as at May 23. Reason for exclusion is declaration of bankruptcy towards to the issuer.
- share issue PROSPERITA IF, CZ0008023900 in the Free market effective as at June 6. Reason for exclusion is transformation of the investment fund into the open unit trust fund.

Exclusion of the bond issue from trading

Pursuant to the preliminary measure the Commission on Administration Proceedings of the Exchange decided on exclusion of the bond issue VOJENSKÉ S. 13,4/01, ISIN CZ0003500761 from trading in the Free Exchange market effective as at May 31. Reason for exclusion was entrance of the company into liquidation.

Information from the Exchange Listing Committee

At its session on May 25 the Exchange Listing Committee discussed and decided on conditional admission of the company Limart, a.s., on the New market of the Exchange in case of fulfilment of the following conditions:

- formal completion of the security prospectus
- following approval of the security prospectus by the Securities Commission
- further conditions following from the Exchange Regulations (for example contract with the listing Exchange member or contract between issuer and patron)