



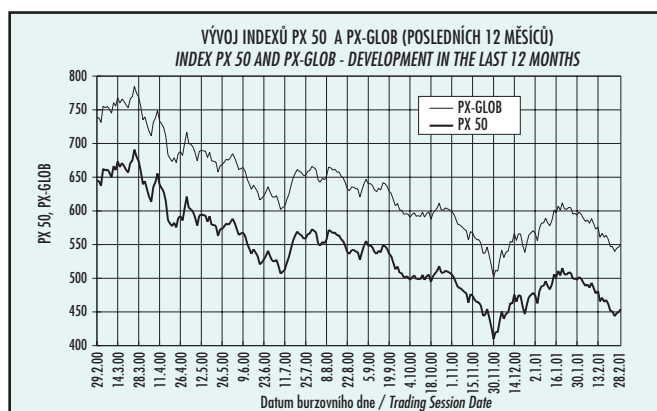
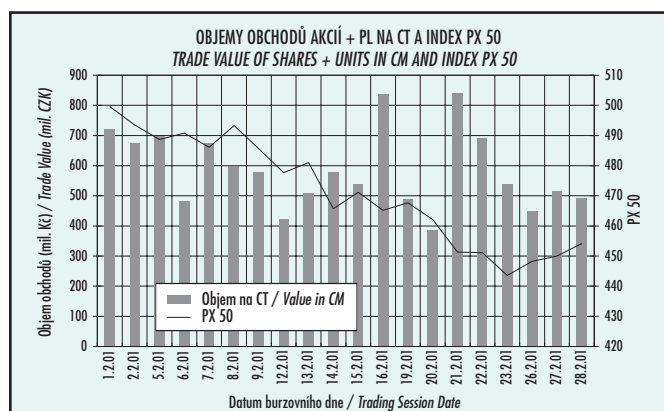
BURZA CENNÝCH PAPÍRŮ PRAHA, A.S.
PRAGUE STOCK EXCHANGE

Měsíční statistika / Monthly Statistics

Únor 2001 / February 2001

BURZOVNÍ INDEXY V HODNOCENÉM MĚSÍCI / EXCHANGE INDICES IN THE MONTH UNDER REVIEW

Index	Obor Sector	Hodnota (konec měsíce)	Měsíční změna (%)	Roční změna (%)	Měsíční maximum	Datum maxima	Měsíční minimum	Datum minima
		Value (Month - End)	Monthly Change (%)	Annual Change (%)	Monthly Max.	Date of Max.	Monthly Min.	Date of Min.
PX 50		454.2	-9.49	-29.56	499.6	01.02.01	443.6	23.02.01
PX-D		1,268.4	-11.84	-30.09	1,431.7	01.02.01	1,237.2	23.02.01
PX-GLOB		550.2	-7.98	-25.47	595.4	01.02.01	539.7	23.02.01
BI03	Výroba nápojů a tabáku / Beverages and Tobacco Production	702.0	-1.64	-17.17	708.9	01.02.01	679.5	14.02.01
BI04	Těžba, zpracování nerostů a rud / Extraction and Processing of Minerals and Ores	363.9	4.21	-18.26	365.0	19.02.01	345.3	02.02.01
BI05	Textilní, oděvní, kožedělný / Production of Textiles, Wearing Apparel and Leather	136.3	-2.15	-5.67	139.7	07.02.01	135.3	15.02.01
BI07	Chemický, farmaceutický, guma / Production of Chemicals, Pharmaceuticals, Rubber	164.6	1.92	-4.30	164.6	28.02.01	156.3	23.02.01
BI08	Stavebnictví, stavební hmoty / Building, Building Materials	782.7	-5.66	27.81	829.7	06.02.01	782.7	28.02.01
BI09	Hutnictví, zpracování kovů / Metallurgy, Metal Products	106.8	-4.47	-20.59	110.4	07.02.01	104.5	20.02.01
BI10	Strojírenství / Engineering	68.5	-2.70	-30.81	70.3	01.02.01	67.3	13.02.01
BI11	Elektrotechnika, elektronika / Electrical Engineering, Electronics	346.0	-1.06	13.85	351.3	21.02.01	346.0	28.02.01
BI12	Energetika / Power Generation	551.4	-1.55	-18.03	578.3	08.02.01	531.6	23.02.01
BI13	Doprava, spoje / Transport, Communications	1,467.4	-20.53	-48.02	1,806.3	01.02.01	1,409.2	23.02.01
BI14	Obchod / Trade	69.9	-1.69	-7.66	71.8	16.02.01	69.7	27.02.01
BI15	Peněžnictví / Finance and Banking	602.9	-0.63	2.12	626.8	19.02.01	599.8	14.02.01
BI16	Služby / Services	542.2	13.24	-15.37	544.1	27.02.01	476.7	07.02.01
BI17	Bižuterie, sklo a keramika / Jewelry, Glass, Pottery and China	235.9	3.97	1.55	239.2	23.02.01	226.9	13.02.01
BI18	Investiční fondy / Investment Funds	1,020.9	-2.30	-3.10	1,045.1	01.02.01	1,017.9	26.02.01
BI19	Ostatní / Others	332.4	-1.04	-26.18	336.9	26.02.01	323.5	12.02.01

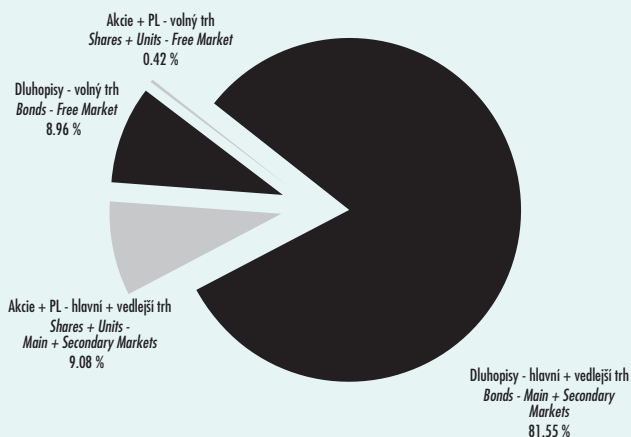


PŘEHLED OBJEMŮ OBCHODŮ V HODNOCENÉM MĚSÍCI / TRADE VALUE BY MARKET AND TYPE OF SECURITY IN THE MONTH UNDER REVIEW									
Druh CP Security Type		Dluhopisy Bonds		Akcie Shares		Podílové listy Units		Celkem All	
Trh Market		Objem (tis. Kč) Value (CZK 000s)	Počet (ks) Volume (pieces)	Objem (tis. Kč) Value (CZK 000s)	Počet (ks) Volume (pieces)	Objem (tis. Kč) Value (CZK 000s)	Počet (ks) Volume (pieces)	Objem (tis. Kč) Value (CZK 000s)	Počet (ks) Volume (pieces)
Hlavní trh Main Market	CT / CM	1,231.704	114	9,724,385.067	36,249,814	0.000	0	9,725,616.771	36,249,928
	BO / BT	97,047,790.423	9,108,784	95,236.000	146,000	0.000	0	97,143,026.423	9,254,784
	Celkem / Total	97,049,022.127	9,108,898	9,819,621.067	36,395,814	0.000	0	106,868,643.194	45,504,712
Vedlejší trh Secondary Market	CT / CM	0.000	0	1,484,852.876	1,343,280	3,338.991	5,745	1,488,191.867	1,349,025
	BO / BT	4,667,143.020	68,460	16,041.863	93,032	0.000	0	4,683,184.883	161,492
	Celkem / Total	4,667,143.020	68,460	1,500,894.739	1,436,312	3,338.991	5,745	6,171,376.750	1,510,517
Volný trh Free Market	CT / CM	0.000	0	507,625.940	118,888	2,700.761	2,322	510,326.701	121,210
	BO / BT	11,175,736.249	859,310	7,786.710	67,079	0.000	0	11,183,522.959	926,389
	Celkem / Total	11,175,736.249	859,310	515,412.650	185,967	2,700.761	2,322	11,693,849.660	1,047,599
Celkem Total	CT / CM	1,231.704	114	11,716,863.883	37,711,982	6,039.752	8,067	11,724,135.339	37,720,163
	BO / BT	112,890,669.692	10,036,554	119,064.573	306,111	0.000	0	113,009,734.265	10,342,665
	Celkem / Grand Total	112,891,901.396	10,036,668	11,835,928.456	38,018,093	6,039.752	8,067	124,733,869.604	48,062,828


CT = Centrální trh, BO = Blokové obchody / CM = Central Market, BT = Block Trades

ZMĚNY OBJEMŮ OBCHODŮ / CHANGES OF TRADE VALUES								
Druh CP Security Type	Trh Market	Měsíční objem (mil. Kč) Monthly Value (mil. CZK)	Měsíční změna (%) Monthly Change (%)	Roční změna (%) Annual Change (%)	Denní průměr (mil. Kč) Daily Average (mil. CZK)	Měsíční změna (%) Monthly Change (%)	Roční změna (%) Annual Change (%)	
Centrální trh Central Market	Akcie + PL Shares + Units	Hlavní / Main	9,724.4	-14.7	-73.2	486.2	-6.2	-71.8
		Vedlejší / Secondary	1,488.2	-19.0	-65.9	74.4	-10.9	-64.2
		Volný / Free	510.3	36.3	382.7	25.5	49.9	406.8
		Celkem / Total	11,722.9	-13.9	-71.2	586.1	-5.3	-69.7
	Dluhopisy Bonds	Hlavní / Main	1.2	590.3	-7.4	0.1	659.3	-2.7
		Vedlejší / Secondary	0.0	0.0	-100.0	0.0	0.0	-100.0
		Volný / Free	0.0	0.0	0.0	0.0	0.0	0.0
		Celkem / Total	1.2	590.3	-40.7	0.1	659.3	-37.7
	Všechny All	Hlavní / Main	9,725.6	-14.7	-73.1	486.3	-6.2	-71.8
		Vedlejší / Secondary	1,488.2	-19.0	-65.9	74.4	-10.9	-64.2
		Volný / Free	510.3	36.3	382.7	25.5	49.9	406.8
		Celkem / Total	11,724.1	-13.9	-71.2	586.2	-5.3	-69.7
Celkem Total	Akcie + PL Shares + Units	Hlavní / Main	9,819.6	-17.4	-73.2	491.0	-9.1	-71.8
		Vedlejší / Secondary	1,504.2	-20.2	-71.1	75.2	-12.3	-69.7
		Volný / Free	518.1	33.2	115.2	25.9	46.5	125.9
		Celkem / Total	11,842.0	-16.4	-71.8	592.1	-8.0	-70.4
	Dluhopisy Bonds	Hlavní / Main	97,049.0	-37.4	57.6	4,852.5	-31.2	65.5
		Vedlejší / Secondary	4,667.1	-66.9	1,296.4	233.4	-63.5	1,366.2
		Volný / Free	11,175.7	-43.9	-66.7	558.8	-38.3	-65.0
		Celkem / Total	112,891.9	-40.3	18.3	5,644.6	-34.3	24.2
	Všechny All	Hlavní / Main	106,868.6	-36.0	8.8	5,343.4	-29.6	14.3
		Vedlejší / Secondary	6,171.4	-61.4	11.3	308.6	-57.5	16.9
		Volný / Free	11,693.8	-42.4	-65.4	584.7	-36.6	-63.6
		Celkem / Total	124,733.9	-38.6	-9.3	6,236.7	-32.5	-4.7

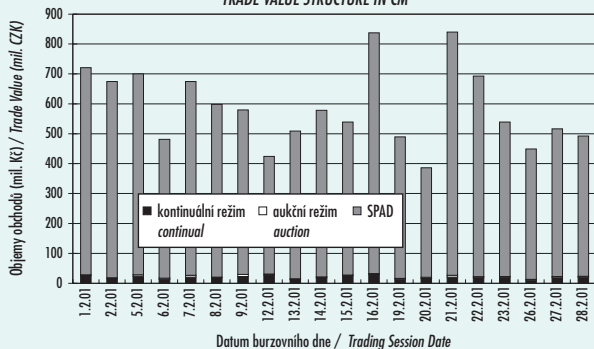
SKLADBA CELKOVÝCH OBJEMŮ OBCHODŮ / TOTAL TRADE VALUE STRUCTURE



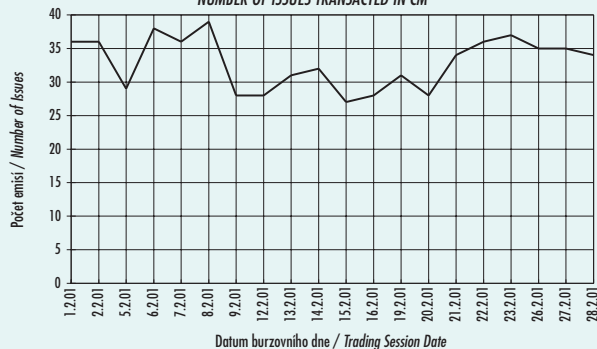
SKLADBA OBJEMŮ OBCHODŮ NA CT / TRADE VALUE STRUCTURE IN CM



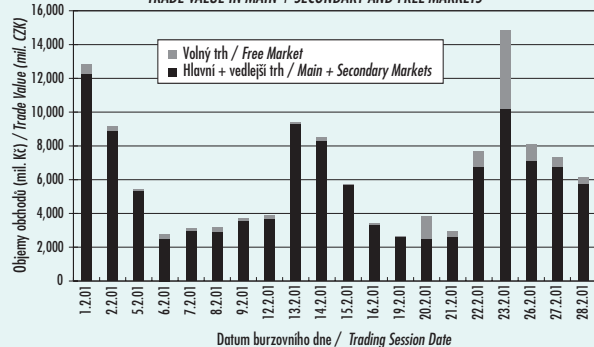
OBJEM OBCHODŮ NA CT / TRADE VALUE STRUCTURE IN CM



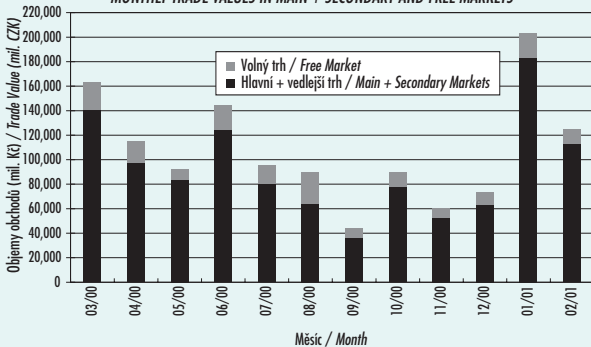
VÝVOJ POČTU EMISÍ ZOBCHODOVANÝCH NA CT / NUMBER OF ISSUES TRANSACTED IN CM



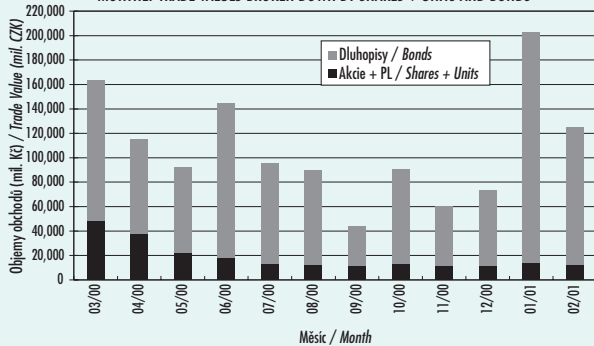
OBJEMY OBCHODŮ V ČLENĚNÍ NA HLAVNÍ + VEDLEJŠÍ A VOLNÝ TRH / TRADE VALUE IN MAIN + SECONDARY AND FREE MARKETS



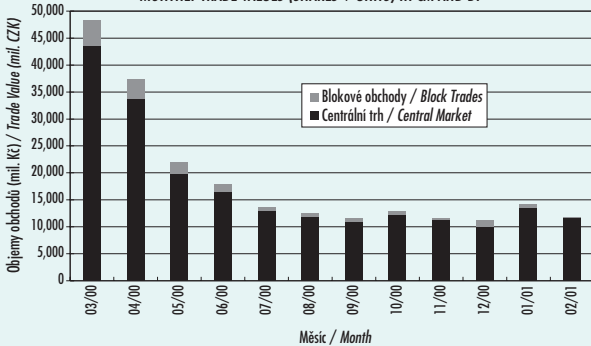
MĚSÍČNÍ OBJEMY OBCHODŮ V ČLENĚNÍ NA HLAVNÍ + VEDLEJŠÍ A VOLNÝ TRH / MONTHLY TRADE VALUES IN MAIN + SECONDARY AND FREE MARKETS



MĚSÍČNÍ OBJEMY OBCHODŮ V ČLENĚNÍ NA AKCIE + PL A DLUHOPISY / MONTHLY TRADE VALUES BROKEN DOWN BY SHARES + UNITS AND BONDS



MĚSÍČNÍ OBJEMY OBCHODŮ S AKCIEMI A PL V ČLENĚNÍ NA CT A BO / MONTHLY TRADE VALUES (SHARES + UNITS) IN CM AND BT



OBOROVÉ OBJEMY OBCHODŮ AKCIÍ A PODÍLOVÝCH LISTŮ A JEJICH PODÍLY NA CELKU / TRADE VALUE OF SHARES AND UNITS BY SECTOR AND AS PERCENTAGE OF THE TOTAL VALUE

Číslo Number	Obor Sector	Objem CT	Podíl	Objem BO	Podíl	Objem celkem	Podíl
		(mil. Kč) CM Value (mil. CZK)	(%) (%)	(mil. Kč) BT Value (mil. CZK)	(%) (%)	(mil. Kč) Total Value (mil. CZK)	(%) (%)
1.	Zemědělství / Agriculture	0.000	0.00	0.000	0.00	0.000	0.00
2.	Výroba potravin / Food Production	0.061	0.00	0.000	0.00	0.061	0.00
3.	Výroba nápojů a tabáku / Beverages and Tobacco Production	502.375	4.29	0.000	0.00	502.375	4.24
4.	Těžba, zpracování nerostů a rud / Extraction and Processing of Minerals and Ores	0.429	0.00	0.000	0.00	0.429	0.00
5.	Textilní, oděvní, kožedělný / Production of Textiles, Wearing Apparel and Leather	0.027	0.00	0.000	0.00	0.027	0.00
6.	Děvařský, papírenský / Production of Wood, Paper and Products	0.126	0.00	0.000	0.00	0.126	0.00
7.	Chemický, farmaceutický, guma / Production of Chemicals, Pharmaceuticals, Rubber	346.652	2.96	0.091	0.08	346.742	2.93
8.	Stavebnictví, stavební hmoty / Building, Building Materials	2.963	0.03	11.927	10.02	14.890	0.13
9.	Hutnictví, zpracování kovů / Metallurgy, Metal Products	0.063	0.00	0.000	0.00	0.063	0.00
10.	Strojrenství / Engineering	0.964	0.01	2.037	1.71	3.002	0.03
11.	Elektrotechnika, elektronika / Electrical Engineering, Electronics	0.151	0.00	0.000	0.00	0.151	0.00
12.	Energetika / Power Generation	1,622.495	13.84	1.056	0.89	1,623.551	13.71
13.	Doprava, spoje / Transport, Communications	5,486.293	46.80	48.500	40.73	5,534.793	46.74
14.	Obchod / Trade	0.010	0.00	0.000	0.00	0.010	0.00
15.	Peněžnictví / Finance and Banking	3,726.287	31.79	50.700	42.58	3,776.987	31.89
16.	Služby / Services	0.232	0.00	0.466	0.39	0.699	0.01
17.	Bížuterie, sklo a keramika / Jewelry, Glass, Pottery and China	0.017	0.00	0.000	0.00	0.017	0.00
18.	Investiční fondy / Investment Funds	33.668	0.29	4.288	3.60	37.956	0.32
19.	Ostatní / Others	0.090	0.00	0.000	0.00	0.090	0.00

EMISE AKCIÍ A PODÍLOVÝCH LISTŮ S NEJVĚŠÍMI OBJEMY OBCHODŮ / ISSUES OF SHARES AND UNITS WITH THE HIGHEST TRADE VALUE

Objem CT (mil. Kč) CM Value (mil. CZK)							Objem celkem (mil. Kč) Total Value (mil. CZK)					
Poř. Rank	Název Issuer	Trh ¹⁾ Market ¹⁾	Objem SPAD SPAD Value	Objem CT CM Value	Podíl (%) ²⁾ (%) ²⁾	Kumul. (%) ²⁾ Cumul. (%) ²⁾	Poř. Rank	Název Issuer	Trh ¹⁾ Market ¹⁾	Objem Value	Podíl (%) ³⁾ (%) ³⁾	Kumul. (%) ³⁾ Cumul. (%) ³⁾
1.	ČESKÝ TELECOM	A	3,901.043	4,030.839	34.38	34.38	1.	ČESKÝ TELECOM	A	4,079.339	34.45	34.45
2.	KOMERČNÍ BANKA	A	2,657.627	2,759.216	23.54	57.92	2.	KOMERČNÍ BANKA	A	2,805.952	23.69	58.14
3.	ČEZ	A	1,573.930	1,621.875	13.84	71.76	3.	ČEZ	A	1,621.875	13.70	71.84
4.	Č. RADIOKOMUNIKACE	B	1,370.863	1,455.441	12.42	84.17	4.	Č. RADIOKOMUNIKACE	B	1,455.441	12.29	84.13
5.	ČESKÁ SPORITELNA	A	949.760	966.636	8.25	92.42	5.	ČESKÁ SPORITELNA	A	966.636	8.16	92.29
6.	PHILIP MORRIS ČR	C	476.306	502.372	4.29	96.70	6.	PHILIP MORRIS ČR	C	502.372	4.24	96.53
7.	UNIPETROL	A	330.715	345.819	2.95	99.65	7.	UNIPETROL	A	345.819	2.92	99.46
8.	1.IF ŽIVNOBANKA	B		6.581	0.06	99.71	8.	IPS PRAHA	B	8.789	0.07	99.53
9.	ZLATÝ IF KVANTO	B		5.914	0.05	99.76	9.	ZLATÝ IF KVANTO	B	8.416	0.07	99.60
10.	RENTIÉRSKÝ IF 1.IN	B		5.799	0.05	99.81	10.	1.IF ŽIVNOBANKA	B	6.581	0.06	99.66
11.	P.I.F.	C		3.857	0.03	99.84	11.	RENTIÉRSKÝ IF 1.IN	B	5.799	0.05	99.70
12.	ŽIVNOBANKA-PODÍL.F	B		3.339	0.03	99.87	12.	METROSTAV	B	5.661	0.05	99.75
13.	KŘIŠŤALOVÝ IF	B		2.251	0.02	99.89	13.	P.I.F.	C	5.643	0.05	99.80
14.	IF BOHATSTVÍ	B		2.081	0.02	99.91	14.	FINOP HOLDING	C	4.004	0.03	99.83
15.	METROSTAV	B		1.660	0.01	99.92	15.	ŽIVNOBANKA-PODÍL.F	B	3.339	0.03	99.86
16.	IF OBCHODU	B		1.122	0.01	99.93	16.	KŘIŠŤALOVÝ IF	B	2.251	0.02	99.88
17.	PPF ČESKÝ PF	C		1.032	0.01	99.94	17.	ŠKODA PLZEŇ	C	2.092	0.02	99.90
18.	THESAURUS	C		1.005	0.01	99.95	18.	IF BOHATSTVÍ	B	2.081	0.02	99.92
19.	IPS PRAHA	B		0.864	0.01	99.96	19.	IF OBCHODU	B	1.122	0.01	99.93
20.	SPOLANA	B		0.742	0.01	99.96	20.	PPF ČESKÝ PF	C	1.032	0.01	99.93

¹⁾ A = Hlavní trh B = Vedlejší trh C = Volný trh

²⁾ Podíl a kumulativní podíl se vztahují k objemu obchodů akcií a PL na CT.

³⁾ Podíl a kumulativní podíl se vztahují k celkovému objemu obchodů akcií a PL.

¹⁾ A = Main Market B = Secondary Market C = Free Market

²⁾ Both percentage and cumulative percentage relate to the trade value of shares and units in CM.

³⁾ Both percentage and cumulative percentage relate to the total trade value for shares and units.

EMISE DLUHOPIŠÍ S NEJVĚTŠÍMI CELKOVÝMI OBJEMY OBCHODŮ A TRŽNÍMI KAPITALIZACEMI / BOND ISSUES WITH THE HIGHEST TOTAL TRADE VALUE AND MARKET CAPITALIZATION											
Objem celkem (mil. Kč) Total Value (mil. CZK)						Tržní kapitalizace (mil. Kč) Market Capitalization (mil. CZK)					
Poř. Rank	Název Issuer	Trh ¹⁾ Market ¹⁾	Objem Value	Podíl (%) ²⁾ (%) ²⁾	Kumul. (%) ²⁾ Cumul. (%) ²⁾	Poř. Rank	Název Issuer	Trh ¹⁾ Market ¹⁾	Tržní kap. Market Cap.	Podíl (%) ³⁾ (%) ³⁾	Kumul. (%) ³⁾ Cumul. (%) ³⁾
1.	ST.DLUHOP. 6,40/10	A	23,024.214	20.39	20.39	1.	ST.DLUHOP. 6,90/03	A	18,410.0	6.39	6.39
2.	ST.DLUHOP. 6,95/16	A	13,485.628	11.95	32.34	2.	ST.DLUHOP. 6,75/05	A	18,000.0	6.25	12.64
3.	ST.DLUHOP. 6,30/07	A	11,810.966	10.46	42.80	3.	ST.DLUHOP. 6,30/07	A	12,000.0	4.17	16.81
4.	ST.DLUHOP. 6,75/05	A	7,603.032	6.73	49.54	4.	ST.DLUHOP. 6,40/10	A	12,000.0	4.17	20.97
5.	ČS 10,75/02	A	6,042.151	5.35	54.89	5.	KOB 10,875/04	A	8,252.3	2.87	23.84
6.	KB VAR2/02	C	5,749.115	5.09	59.98	6.	ST.DLUHOP. 6,50/01	A	7,000.0	2.43	26.27
7.	SPT TELCOM 11,3/04	A	5,414.437	4.80	64.78	7.	SPT TELCOM 11,3/04	A	6,930.0	2.41	28.67
8.	KOB VAR/05	A	5,024.401	4.45	69.23	8.	ST.DLUHOP.14,85/03	A	6,333.0	2.20	30.87
9.	EIB 8,20/09	A	4,887.031	4.33	73.56	9.	KB VAR/02	C	6,213.0	2.16	33.03
10.	ST.DLUHOP. 6,90/03	A	2,268.539	2.01	75.57	10.	IPB VAR/08	C	6,000.0	2.08	35.11

¹⁾ A = Hlavní trh B = Vedlejší trh C = Volný trh
²⁾ Podíl a kumulativní podíl se vztahují k celkovému objemu obchodů dluhopisů.
³⁾ Podíl a kumulativní podíl se vztahují k celkové tržní kapitalizaci dluhopisů.

¹⁾ A = Main Market B = Secondary Market C = Free Market
²⁾ Both percentage and cumulative percentage relate to the total trade value of bonds.
³⁾ Both percentage and cumulative percentage relate to the total market capitalization for bonds.

SUMARIZACE TRŽNÍCH KAPITALIZACÍ (KONEC MĚSÍCE) MARKET CAPITALIZATION SUMMARY (MONTH - END)			
	Trh Market	Tržní kapitalizace (mil. Kč) Market Capitalization (mil. CZK)	Počet emisí Number of Issues
Akcie Shares	Hlavní / Main	243,087.5	5
	Vedlejší / Secondary	114,085.6	59
	Volný / Free	55,843.9	77
	Celkem / Total	413,016.9	141
PL Units	Hlavní / Main	0.0	0
	Vedlejší / Secondary	1,076.1	1
	Volný / Free	12,961.7	8
	Celkem / Total	14,037.8	9
Celkem Total	Hlavní / Main	243,087.5	5
	Vedlejší / Secondary	115,161.7	60
	Volný / Free	68,805.6	85
	Celkem / Total	427,054.7	150
Dluhopisy Bonds	Hlavní / Main	177,834.4	30
	Vedlejší / Secondary	27,599.0	11
	Volný / Free	82,604.5	50
	Celkem / Total	288,037.9	91

EMISE AKCIÍ A PODÍLOVÝCH LISTŮ S NEJVĚTŠÍMI TRŽNÍMI KAPITALIZACEMI (KONEC MĚSÍCE) ISSUES OF SHARES AND UNITS WITH THE HIGHEST MARKET CAPITALIZATION (MONTH - END)					
Poř. Rank	Název Issuer	Trh ¹⁾ Market ¹⁾	Tržní kapit. (mil. Kč) Market Cap. (mil. CZK)	Podíl (%) ²⁾ (%) ²⁾	Kumul. (%) ²⁾ Cumul. (%) ²⁾
1.	ČESKÝ TELECOM	A	98,282.5	23.01	23.01
2.	ČEZ	A	60,787.3	14.23	37.25
3.	KOMERČNÍ BANKA	A	38,390.0	8.99	46.24
4.	ČESKÁ SPORITELNA	A	33,761.2	7.91	54.14
5.	Č. RADIOKOMUNIKACE	B	32,702.0	7.66	61.80
6.	UNIPETROL	A	11,866.5	2.78	64.58
7.	PHILIP MORRIS ČR	C	11,819.0	2.77	67.35
8.	IPB	C	7,667.0	1.80	69.14
9.	ČESKOMOR. CEMENT	C	5,756.7	1.35	70.49
10.	P.I.F.	C	5,087.8	1.19	71.68
11.	PRAŽSKÁ TEPLÁREN.	B	4,562.7	1.07	72.75
12.	ČESKÁ POJIŠŤOVNA	B	4,350.4	1.02	73.77
13.	PRAŽSKÁ ENERGETIKA	B	4,341.5	1.02	74.79
14.	CITCO. DLUHOP. OPF	C	4,109.0	0.96	75.75
15.	JIHOMOR. ENERGET.	B	3,936.3	0.92	76.67

¹⁾ A = Hlavní trh B = Vedlejší trh C = Volný trh
²⁾ Podíl a kumulativní podíl se vztahují k celkové tržní kapitalizaci akcií a PL.

¹⁾ A = Main Market B = Secondary Market C = Free Market
²⁾ Both percentage and cumulative percentage relate to the total market capitalization for shares and units.

TRŽNÍ KAPITALIZACE OBORŮ - AKCIE A PODÍLOVÉ LISTY (KONEC MĚSÍCE) / MARKET CAPITALIZATION BY SECTOR - SHARES AND UNITS (MONTH - END)						
Obor Sector	Počet emisí Number of Issues	Tržní kapitalizace (mil. Kč) Market Cap. (mil. CZK)	Podíl (%) (%)	Nominál. hodnota (mil. Kč) Nominal Value (mil. CZK)	TK / Nom MC / NV	
Zemědělství / Agriculture	1	27.2	0.01	871.2	0.03	
Výroba potravin / Food Production	2	779.8	0.18	1,907.8	0.41	
Výroba nápojů a tabáku / Beverages and Tobacco Production	6	15,692.7	3.67	5,352.4	2.93	
Těžba, zpracování nerostů a rud / Extraction and Processing of Minerals and Ores	7	7,994.0	1.87	47,924.9	0.17	
Textilní, oděvní, kožedělný / Production of Textiles, Wearing Apparel and Leather	5	765.5	0.18	3,004.8	0.25	
Dřevařský, papírenský / Production of Wood, Paper and Products	2	1,902.4	0.45	5,762.8	0.33	
Chemický, farmaceutický, guma / Production of Chemicals, Pharmaceuticals, Rubber	9	15,394.5	3.60	38,222.9	0.40	
Stavebnictví, stavební hmoty / Building, Building Materials	10	12,883.4	3.02	9,045.9	1.42	
Hutnictví, zpracování kovů / Metallurgy, Metal Products	3	1,862.8	0.44	20,991.8	0.09	
Strojrenství / Engineering	18	2,477.1	0.58	35,764.9	0.07	
Elektrotechnika, elektronika / Electrical Engineering, Electronics	6	1,606.1	0.38	2,756.2	0.58	
Energetika / Power Generation	28	104,558.9	24.48	91,670.3	1.14	
Doprava, spoje / Transport, Communications	6	132,300.6	30.98	32,358.6	4.09	
Obchod / Trade	5	719.7	0.17	3,298.7	0.22	
Peněžnictví / Finance and Banking	6	88,375.5	20.69	49,825.4	1.77	
Služby / Services	9	6,483.7	1.52	5,317.2	1.22	
Bižuterie, sklo a keramika / Jewelry, Glass, Pottery and China	4	2,385.6	0.56	3,374.8	0.71	
Investiční fondy / Investment Funds	18	28,783.4	6.74	27,127.7	1.06	
Ostatní / Others	5	2,062.1	0.48	9,353.0	0.22	

EMISE AKCIÍ A PODÍLOVÝCH LISTŮ S NEJVĚTŠÍMI ZMĚNAMI KURZŮ (OBJEM NA CT NAD 250 TIS. Kč) / ISSUES OF SHARES AND UNITS WITH THE HIGHEST PRICE CHANGE (GM VALUE ABOVE CZK 250 THOUSAND)											
Růsty / Price Rise						Poklesy / Price Decline					
Poř. Rank	Název Issuer	Trh ¹⁾ Market ¹⁾	Kurz (Kč) Price (CZK) 31. 1. 2001	Kurz (Kč) Price (CZK) 28. 2. 2001	Změna Change (%)	Poř. Rank	Název Issuer	Trh ¹⁾ Market ¹⁾	Kurz (Kč) Price (CZK) 31. 1. 2001	Kurz (Kč) Price (CZK) 28. 2. 2001	Změna Change (%)
1.	METROSTAV	B	112.24	133.00	18.5	1.	Č. RADIOKOMUNIKACE	B	1,348.00	1,059.00	-21.4
2.	SPOLANA	B	100.00	110.00	10.0	2.	ČESKÝ TELECOM	A	525.50	418.00	-20.5
3.	STŘEDOČ. ENERGET.	B	1,150.00	1,215.00	5.7	3.	PPF ČESKÝ PF	C	1,275.00	1,165.00	-8.6
4.	1.IF ŽIVNOBANKA	B	662.00	666.00	0.6	4.	PPF MORAVSKOSL. PF	C	1,290.00	1,195.00	-7.4
5.	IPS PRAHA	B	181.00	181.50	0.3	5.	IF BOHATSTVÍ	B	1,453.00	1,353.00	-6.9
						6.	ŠKODA PLZEŇ	C	42.00	40.00	-4.8
						7.	THESAURUS	C	1,047.00	997.00	-4.8
						8.	ČEZ	A	107.46	102.69	-4.4
						9.	KŘIŠŤÁLOVÝ IF	B	1,170.00	1,119.00	-4.4
						10.	IF OBCHODU	B	1,100.00	1,053.00	-4.3
						11.	RENTIÉRSKÝ IF 1.IN	B	1,112.00	1,070.00	-3.8
						12.	P.I.F.	C	790.00	761.00	-3.7
						13.	UNIPETROL	A	67.45	65.44	-3.0
						14.	SSŽ	B	515.00	500.00	-2.9
						15.	PHILIP MORRIS ČR	C	6,356.00	6,176.00	-2.8

¹⁾ A = Hlavní trh B = Vedlejší trh C = Volný trh ¹⁾ A = Main Market B = Secondary Market C = Free Market

INDIKÁTORY HLAVNÍHO A VEDLEJŠÍHO TRHU (KONEC MĚSÍCE) INDICATORS OF MAIN AND SECONDARY MARKETS (MONTH - END)			
Indikátor Indicator	P/E P/E	P/BV P/BV	Dividendový výnos (%) Dividend Yields (%)
28. 2. 2001	20.07	1.47	0.58

KURZY ČNB EXCHANGE RATES OF THE CZECH NATIONAL BANK		
Kurz střed (konec měsíce) Middle Exchange Rate (Month - End)	Leden 2001 January 2001	Únor 2001 February 2001
USD	CZK 37.868	CZK 37.798
EUR	CZK 34.670	CZK 34.595

V Ý Z N A M N Ě U D Á L O S T I / H I G H L I G H T S

Informace z únorové burzovní komory

Burzovní komora na svém únorovém zasedání schválila změny v částech Burzovních pravidel, které se týkají obchodování s deriváty.

Burzovní komora jmenovala Ing. Pavla Hollmanna, MBA a Ing. Jana Blaško, MBA novými členy burzovní komory do konání valné hromady burzy. Jan Blaško byl rovněž zvolen předsedou burzovního výboru pro členské otázky.

Burzovní komora udělila souhlas s převodem 4 500 ks akcií Burzy cenných papírů Praha, a.s., ze společnosti AB Banka, a.s., na společnost Profin CB spol.s r.o.

Vyloučení cenných papírů z obchodování

Burzovní komora na svém zasedání dne 21. února rozhodla o vyloučení:

- emise dluhopisů Brno 11,1/03, ISIN CZ0001500037 z obchodování na volném trhu burzy s účinností od 21. února. Důvodem vyloučení je předčasné splacení emise,
- emise akcií společnosti AERO HOLDING a.s., CS0005002864 z obchodování na volném trhu burzy s účinností od 1. března. Důvodem vyloučení bylo zrušení společnosti s likvidací,
- emise dluhopisů VEBA 12,5/01, ISIN CZ0003500589 z obchodování na vedlejším trhu burzy s účinností od 20. března na žádost emitenta.

Information from the February session of the Stock Exchange Chamber

The Stock Exchange Chamber approved changes in parts of the Exchange Regulations concerning trading in derivatives.

The Stock Exchange Chamber appointed Pavel Hollmann, the PSE General Secretary and Jan Blaško, representative of Česká pojišťovna, a.s., as the new members of the Chamber for period till holding the PSE General Meeting. At the same time Jan Blaško was named as the Chairman of the Stock Exchange Membership Committee.

The Stock Exchange Chamber agreed with transfer of 4,500 pieces of the Prague Stock Exchange shares from the company AB Banka, a.s., at the company Profin CB spol.s r.o.

Exclusion of securities from trading

At its session on February 21 the Stock Exchange Chamber decided on exclusion of:

- bond issue Brno 11,1/03, ISIN CZ0001500037, from trading in the Free market effective as at February 21. Reason for exclusion was payoff beforehand,
- share issue of the company AERO HOLDING a.s., CS0005002864 from trading in the Free market effective as at March 1. Reason for exclusion was cancellation of company with liquidation,
- bond issue VEBA 12,5/01, ISIN CZ0003500589 from trading in the Secondary Exchange market effective as at March 20 at issuer's request.