



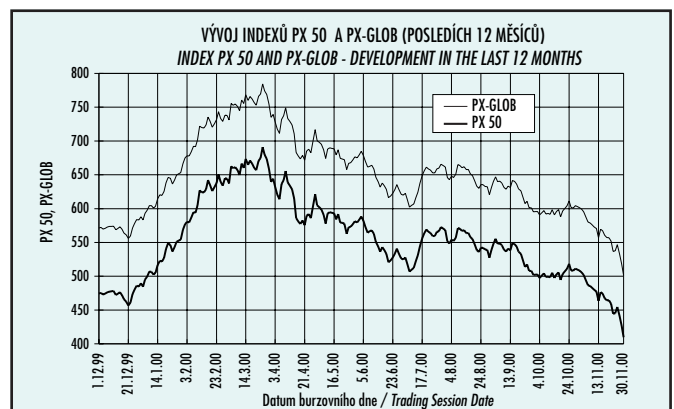
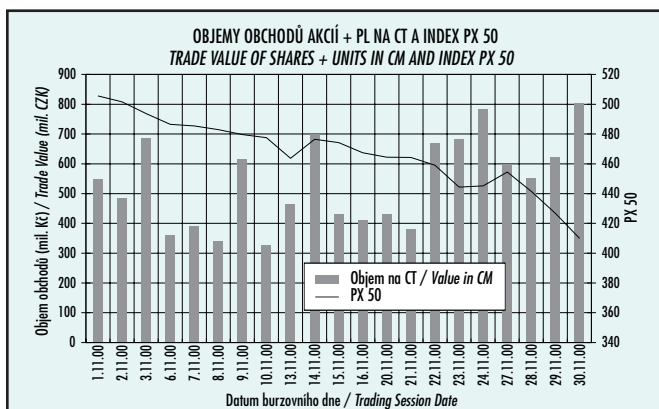
BURZA CENNÝCH PAPÍRŮ PRAHA, A.S.
PRAGUE STOCK EXCHANGE

Měsíční statistika / Monthly Statistics

Listopad 2000 / November 2000

BURZOVNÍ INDEXY V HODNOCENÉM MĚSÍCI / EXCHANGE INDICES IN THE MONTH UNDER REVIEW

Index	Obor Sector	Hodnota (konec měsíce)	Měsíční změna (%)	Roční změna (%)	Měsíční maximum	Datum maxima	Měsíční minimum	Datum minima
		Value (Month - End)	Monthly Change (%)	Annual Change (%)	Monthly Max.	Date of Max.	Monthly Min.	Date of Min.
PX 50		409.9	-19.33	-14.19	505.6	01.11.00	409.9	30.11.00
PX-D		1,138.4	-20.03	-9.02	1,416.4	01.11.00	1,138.4	30.11.00
PX-GLOB		501.1	-16.68	-12.73	599.2	01.11.00	501.1	30.11.00
BI03	Výroba nápojů a tabáku / Beverages and Tobacco Production	642.1	-6.07	-21.59	686.9	06.11.00	642.1	30.11.00
BI04	Těžba, zpracování nerostů a rud / Extraction and Processing of Minerals and Ores	278.9	-2.41	-46.32	289.9	21.11.00	278.6	09.11.00
BI05	Textilní, oděvní, kožedělný / Production of Textiles, Wearing Apparel and Leather	139.2	2.96	0.14	139.4	27.11.00	135.2	02.11.00
BI07	Chemický, farmaceutický, guma / Production of Chemicals, Pharmaceuticals, Rubber	156.1	-6.25	12.38	171.7	10.11.00	156.1	30.11.00
BI08	Stavebnictví, stavební hmoty / Building, Building Materials	706.5	0.26	25.64	721.8	16.11.00	702.2	01.11.00
BI09	Hutnictví, zpracování kovů / Metallurgy, Metal Products	102.1	-7.35	-34.84	110.2	07.11.00	100.2	29.11.00
BI10	Strojírenství / Engineering	70.4	-20.00	-23.31	86.5	01.11.00	70.2	27.11.00
BI11	Elektrotechnika, elektronika / Electrical Engineering, Electronics	348.9	-2.46	31.07	357.7	01.11.00	341.8	14.11.00
BI12	Energetika / Power Generation	473.4	-15.18	-17.24	555.4	01.11.00	473.4	30.11.00
BI13	Doprava, spoje / Transport, Communications	1,440.5	-26.79	-16.64	1,945.7	01.11.00	1,440.5	30.11.00
BI14	Obchod / Trade	87.9	-19.06	11.27	108.6	06.11.00	87.9	30.11.00
BI15	Peněžnictví / Finance and Banking	508.3	-11.09	-6.13	577.2	01.11.00	508.3	30.11.00
BI16	Služby / Services	451.7	-19.80	-20.52	559.1	16.11.00	451.7	30.11.00
BI17	Bižuterie, sklo a keramika / Jewelry, Glass, Pottery and China	207.9	-4.15	-9.09	216.9	01.11.00	201.9	23.11.00
BI18	Investiční fondy / Investment Funds	1,014.8	-2.74	3.85	1,043.9	03.11.00	1,014.8	30.11.00
BI19	Ostatní / Others	276.2	0.80	-27.28	295.6	14.11.00	269.2	09.11.00

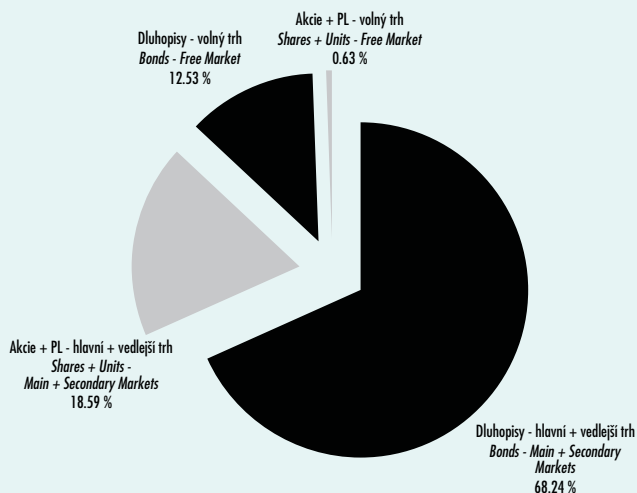


PŘEHLED OBJEMŮ OBCHODŮ V HODNOCENÉM MĚSÍCI / TRADE VALUE BY MARKET AND TYPE OF SECURITY IN THE MONTH UNDER REVIEW									
Druh CP Security Type		Dluhopisy Bonds		Akcie Shares		Podílové listy Units		Celkem All	
Trh Market		Objem (tis. Kč) Value (CZK 000s)	Počet (ks) Volume (pieces)	Objem (tis. Kč) Value (CZK 000s)	Počet (ks) Volume (pieces)	Objem (tis. Kč) Value (CZK 000s)	Počet (ks) Volume (pieces)	Objem (tis. Kč) Value (CZK 000s)	Počet (ks) Volume (pieces)
Hlavní trh Main Market	CT / CM	49.062	5	9,302,051.703	45,877,852	0.000	0	9,302,100.765	45,877,857
	BO / BT	38,166,024.892	3,482,804	0.000	0	0.000	0	38,166,024.892	3,482,804
	Celkem / Total	38,166,073.954	3,482,809	9,302,051.703	45,877,852	0.000	0	47,468,125.657	49,360,661
Vedlejší trh Secondary Market	CT / CM	0.000	0	1,707,589.489	1,340,884	8,931.204	14,770	1,716,520.693	1,355,654
	BO / BT	3,170,461.327	33,836	219,674.109	419,528	25,027.122	40,902	3,415,162.558	494,266
	Celkem / Total	3,170,461.327	33,836	1,927,263.598	1,760,412	33,958.326	55,672	5,131,683.251	1,849,920
Volný trh Free Market	CT / CM	0.000	0	236,408.557	196,191	37,796.961	22,131	274,205.518	218,322
	BO / BT	7,587,588.631	524,360	59,464.679	117,764	50,523.492	478	7,697,576.802	642,602
	Celkem / Total	7,587,588.631	524,360	295,873.236	313,955	88,320.453	22,609	7,971,782.320	860,924
Celkem Total	CT / CM	49.062	5	11,246,049.749	47,414,927	46,728.165	36,901	11,292,826.976	47,451,833
	BO / BT	48,924,074.850	4,041,000	279,138.788	537,292	75,550.614	41,380	49,278,764.252	4,619,672
	Celkem / Grand Total	48,924,123.912	4,041,005	11,525,188.537	47,952,219	122,278.779	78,281	60,571,591.228	52,071,505

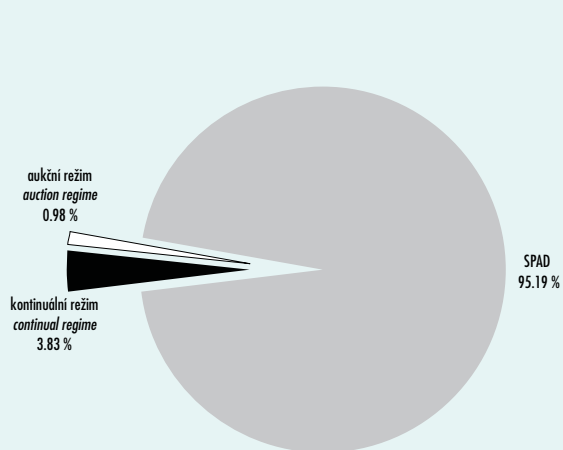
CT = Centrální trh, BO = Blokové obchody / CM = Central Market, BT = Block Trades

ZMĚNY OBJEMŮ OBCHODŮ / CHANGES OF TRADE VALUES								
Druh CP Security Type	Trh Market	Měsíční objem (mil. Kč) Monthly Value (mil. CZK)	Měsíční změna (%) Monthly Change (%)	Roční změna (%) Annual Change (%)	Denní průměr (mil. Kč) Daily Average (mil. CZK)	Měsíční změna (%) Monthly Change (%)	Roční změna (%) Annual Change (%)	
Centrální trh Central Market	Akcie + PL Shares + Units	Hlavní / Main	9,302.1	-12.4	10.3	443.0	-8.3	15.6
		Vedlejší / Secondary	1,716.5	29.8	27.0	81.7	36.0	33.1
		Volný / Free	274.2	-7.5	482.7	13.1	-3.1	510.4
		Celkem / Total	11,292.8	-7.8	14.9	537.8	-3.4	20.3
	Dluhopisy Bonds	Hlavní / Main	0.0	-97.4	-93.2	0.0	-97.2	-92.8
		Vedlejší / Secondary	0.0	0.0	0.0	0.0	0.0	0.0
		Volný / Free	0.0	0.0	-100.0	0.0	0.0	-100.0
		Celkem / Total	0.0	-97.4	-93.2	0.0	-97.2	-92.9
	Všechny All	Hlavní / Main	9,302.1	-12.4	10.3	443.0	-8.3	15.6
		Vedlejší / Secondary	1,716.5	29.8	27.0	81.7	36.0	33.1
		Volný / Free	274.2	-7.5	482.6	13.1	-3.1	510.3
		Celkem / Total	11,292.8	-7.8	14.9	537.8	-3.4	20.3
Celkem Total	Akcie + PL Shares + Units	Hlavní / Main	9,302.1	-13.3	6.6	443.0	-9.1	11.7
		Vedlejší / Secondary	1,961.2	31.9	-10.1	93.4	38.2	-5.9
		Volný / Free	384.2	-36.0	100.6	18.3	-32.9	110.2
		Celkem / Total	11,647.5	-9.1	5.0	554.6	-4.8	10.0
	Dluhopisy Bonds	Hlavní / Main	38,166.1	-40.3	-11.0	1,817.4	-37.5	-6.7
		Vedlejší / Secondary	3,170.5	76.4	4,817.7	151.0	84.8	5,051.9
		Volný / Free	7,587.6	-34.4	-72.6	361.3	-31.3	-71.3
		Celkem / Total	48,924.1	-36.7	-30.8	2,329.7	-33.7	-27.5
	Všechny All	Hlavní / Main	47,468.1	-36.5	-8.0	2,260.4	-33.4	-3.6
		Vedlejší / Secondary	5,131.7	56.3	128.4	244.4	63.7	139.3
		Volný / Free	7,971.8	-34.5	-71.5	379.6	-31.4	-70.1
		Celkem / Total	60,571.6	-32.8	-25.9	2,884.4	-29.6	-22.4

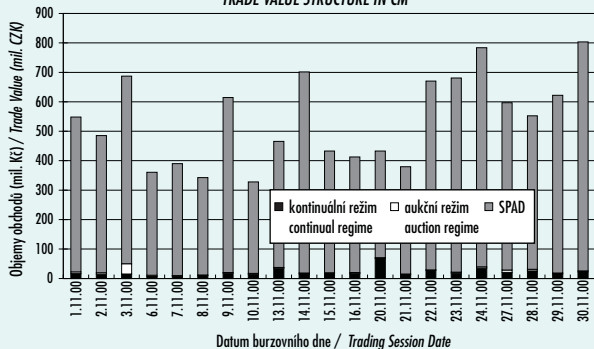
SKLADBA CELKOVÝCH OBJEMŮ OBCHODŮ/ TOTAL TRADE VALUE STRUCTURE



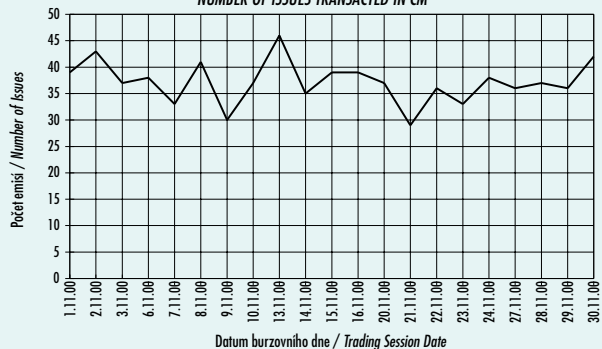
SKLADBA OBJEMŮ OBCHODŮ NA CT / TRADE VALUE STRUCTURE IN CM



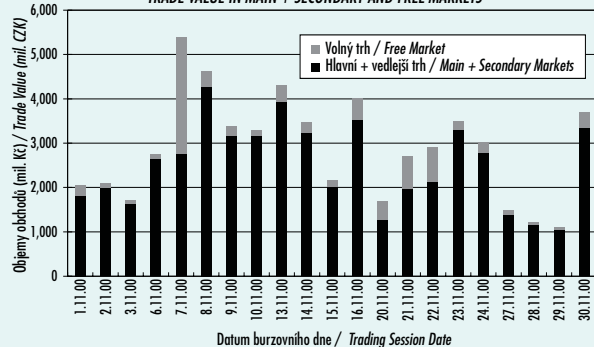
OBJEM OBCHODŮ NA CT / TRADE VALUE STRUCTURE IN CM



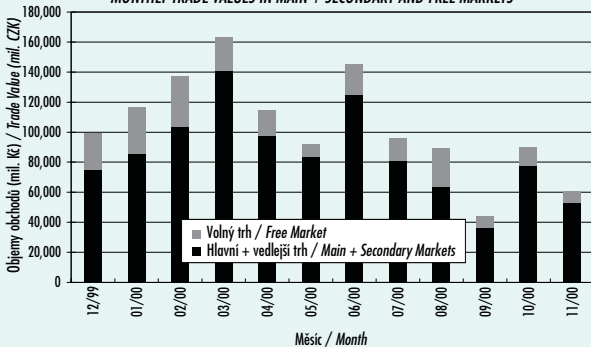
VÝVOJ POČTU EMISÍ ZOBCHODOVANÝCH NA CT / NUMBER OF ISSUES TRANSACTED IN CM



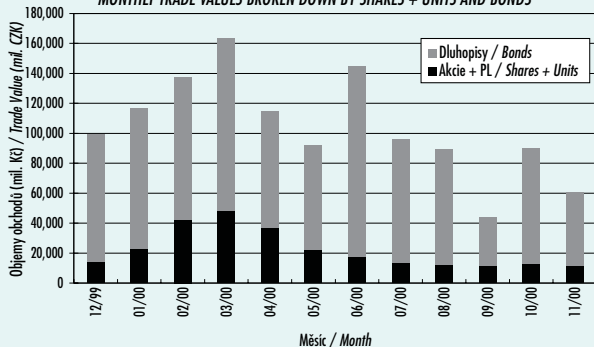
OBJEMY OBCHODŮ V ČLENĚNÍ NA HLAVNÍ + VEDLEJŠÍ A VOLNÝ TRH / TRADE VALUE IN MAIN + SECONDARY AND FREE MARKETS



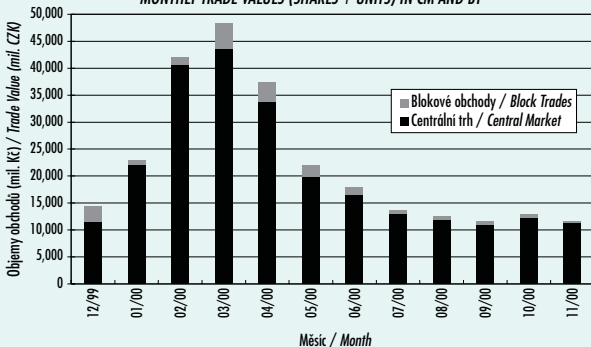
MĚSÍČNÍ OBJEMY OBCHODŮ V ČLENĚNÍ NA HLAVNÍ + VEDLEJŠÍ A VOLNÝ TRH / MONTHLY TRADE VALUES IN MAIN + SECONDARY AND FREE MARKETS



MĚSÍČNÍ OBJEMY OBCHODŮ V ČLENĚNÍ NA AKCIE + PL A DLUHOPISY / MONTHLY TRADE VALUES BROKEN DOWN BY SHARES + UNITS AND BONDS



MĚSÍČNÍ OBJEMY OBCHODŮ S AKCIEMI + PL V ČLENĚNÍ NA CT A BO / MONTHLY TRADE VALUES (SHARES + UNITS) IN CM AND BT



OBOROVÉ OBJEMY OBCHODŮ AKCIÍ A PODÍLOVÝCH LISTŮ A JEJICH PODÍLY NA CELKU / TRADE VALUE OF SHARES AND UNITS BY SECTOR AND AS PERCENTAGE OF THE TOTAL VALUE

Číslo Number	Obor Sector	Objem CT	Podíl	Objem BO	Podíl	Objem celkem	Podíl
		(mil. Kč) CM Value (mil. CZK)	(%)	(mil. Kč) BT Value (mil. CZK)	(%)	(mil. Kč) Total Value (mil. CZK)	(%)
1.	Zemědělství / Agriculture	0.000	0.00	0.000	0.00	0.000	0.00
2.	Výroba potravin / Food Production	0.007	0.00	0.000	0.00	0.007	0.00
3.	Výroba nápojů a tabáku / Beverages and Tobacco Production	217.566	1.93	0.000	0.00	217.566	1.87
4.	Těžba, zpracování nerostů a rud / Extraction and Processing of Minerals and Ores	0.101	0.00	0.079	0.02	0.180	0.00
5.	Textilní, oděvní, kožedělný / Production of Textiles, Wearing Apparel and Leather	0.031	0.00	0.000	0.00	0.031	0.00
6.	Dřevařský, papírenský / Production of Wood, Paper and Products	2.932	0.03	0.298	0.08	3.230	0.03
7.	Chemický, farmaceutický, guma / Production of Chemicals, Pharmaceuticals, Rubber	425.971	3.77	0.000	0.00	425.971	3.66
8.	Stavebnictví, stavební hmoty / Building, Building Materials	15.138	0.13	45.998	12.97	61.137	0.52
9.	Hutnictví, zpracování kovů / Metallurgy, Metal Products	0.520	0.00	4.571	1.29	5.091	0.04
10.	Strojrenství / Engineering	2.040	0.02	11.004	3.10	13.044	0.11
11.	Elektrotechnika, elektronika / Electrical Engineering, Electronics	0.945	0.01	15.609	4.40	16.554	0.14
12.	Energetika / Power Generation	2,204.203	19.52	0.110	0.03	2,204.313	18.93
13.	Doprava, spoje / Transport, Communications	5,522.934	48.91	0.000	0.00	5,522.934	47.42
14.	Obchod / Trade	0.001	0.00	0.000	0.00	0.001	0.00
15.	Peněžnictví / Finance and Banking	2,768.119	24.51	130.393	36.76	2,898.511	24.89
16.	Služby / Services	0.278	0.00	0.000	0.00	0.278	0.00
17.	Bižuterie, sklo a keramika / Jewelry, Glass, Pottery and China	0.082	0.00	8.391	2.37	8.473	0.07
18.	Investiční fondy / Investment Funds	131.135	1.16	138.237	38.97	269.372	2.31
19.	Ostatní / Others	0.774	0.01	0.000	0.00	0.774	0.01

EMISE AKCIÍ A PODÍLOVÝCH LISTŮ S NEJVĚTŠÍMI OBJEMY OBCHODŮ / ISSUES OF SHARES AND UNITS WITH THE HIGHEST TRADE VALUE

Objem CT (mil. Kč) CM Value (mil. CZK)							Objem celkem (mil. Kč) Total Value (mil. CZK)					
Poř. Rank	Název Issuer	Trh ¹⁾ Market ¹⁾	Objem SPAD SPAD Value	Objem CT CM Value	Podíl (%) ²⁾ (%) ²⁾	Kumul. (%) ²⁾ Cumul. (%) ²⁾	Poř. Rank	Název Issuer	Trh ¹⁾ Market ¹⁾	Objem Value	Podíl (%) ³⁾ (%) ³⁾	Kumul. (%) ³⁾ Cumul. (%) ³⁾
1.	ČESKÝ TELECOM	A	3,779.236	3,905.862	34.59	34.59	1.	ČESKÝ TELECOM	A	3,905.862	33.53	33.53
2.	ČEZ	A	2,123.534	2,203.176	19.51	54.10	2.	ČEZ	A	2,203.176	18.92	52.45
3.	KOMERČNÍ BANKA	A	1,805.785	1,863.415	16.50	70.60	3.	KOMERČNÍ BANKA	A	1,863.415	16.00	68.45
4.	Č. RADIOKOMUNIKACE	B	1,579.007	1,617.028	14.32	84.92	4.	Č. RADIOKOMUNIKACE	B	1,617.028	13.88	82.33
5.	ČESKÁ SPOŘITELNA	A	866.643	903.973	8.00	92.92	5.	ČESKÁ SPOŘITELNA	A	903.973	7.76	90.09
6.	UNIPETROL	A	396.488	425.626	3.77	96.69	6.	UNIPETROL	A	425.626	3.65	93.75
7.	PHILIP MORRIS ČR	C	199.209	217.462	1.93	98.62	7.	PHILIP MORRIS ČR	C	217.462	1.87	95.61
8.	AG7 OPF	C		28.282	0.25	98.87	8.	ŽIVNOSTENSKÁ BANKA	B	120.252	1.03	96.65
9.	1.IF ŽIVNOBANKA	B		27.923	0.25	99.11	9.	P.I.F.	C	52.482	0.45	97.10
10.	ZLATÝ IF KVANTO	B		23.978	0.21	99.33	10.	CITCO.PEN.TRHU OPF	C	50.340	0.43	97.53
11.	P.I.F.	C		14.818	0.13	99.46	11.	1.IF ŽIVNOBANKA	B	45.713	0.39	97.92
12.	ŽS BRNO	B		13.550	0.12	99.58	12.	ŽIVNOBANKA-PODÍL.F	B	33.958	0.29	98.21
13.	ŽIVNOBANKA-PODÍL.F	B		8.931	0.08	99.66	13.	AG7 OPF	C	28.282	0.24	98.46
14.	RENTIÉRSKÝ IF 1.IN	B		6.713	0.06	99.72	14.	ŽS BRNO	B	26.354	0.23	98.68
15.	IF BOHATSTVÍ	B		5.426	0.05	99.76	15.	ZLATÝ IF KVANTO	B	24.150	0.21	98.89
16.	CITCO. DLUHOP. OPF	C		5.416	0.05	99.81	16.	IPS PRAHA	B	17.283	0.15	99.04
17.	KŘIŠŤÁLOVÝ IF	B		4.006	0.04	99.85	17.	METROSTAV	B	11.438	0.10	99.14
18.	BIOCEL PASKOV	B		2.927	0.03	99.87	18.	KŘIŠŤÁLOVÝ IF	B	11.066	0.10	99.23
19.	PPF ČESKÝ PF	C		1.898	0.02	99.89	19.	ČESKÁ POJIŠŤOVNA	B	10.796	0.09	99.32
20.	AERO	C		1.690	0.01	99.91	20.	ČESKÁ ZBROJOVKA	B	9.311	0.08	99.40

¹⁾ A = Hlavní trh B = Vedlejší trh C = Volný trh

²⁾ Podíl a kumulativní podíl se vztahují k objemu obchodů akcií a PL na CT.

³⁾ Podíl a kumulativní podíl se vztahují k celkovému objemu obchodů akcií a PL.

¹⁾ A = Main Market B = Secondary Market C = Free Market

²⁾ Both percentage and cumulative percentage relate to the trade value of shares and units in CM.

³⁾ Both percentage and cumulative percentage relate to the total trade value for shares and units.

EMISE DLUHOPIŠÍ S NEJVĚTŠÍMI CELKOVÝMI OBJEMY OBCHODŮ A TRŽNÍMI KAPITALIZACEMI / BOND ISSUES WITH THE HIGHEST TOTAL TRADE VALUE AND MARKET CAPITALIZATION											
Objem celkem (mil. Kč) Total Value (mil. CZK)						Tržní kapitalizace (mil. Kč) Market Capitalization (mil. CZK)					
Poř. Rank	Název Issuer	Trh ¹⁾ Market ¹⁾	Objem Value	Podíl (%) ²⁾ (%) ²⁾	Kumul. (%) ²⁾ Cumul. (%) ²⁾	Poř. Rank	Název Issuer	Trh ¹⁾ Market ¹⁾	Tržní kap. Market Cap.	Podíl (%) ³⁾ (%) ³⁾	Kumul. (%) ³⁾ Cumul. (%) ³⁾
1.	ST.DLUHOP. 6,40/10	A	8,286.760	16.94	16.94	1.	ST.DLUHOP. 6,90/03	A	14,000.0	5.11	5.11
2.	KOB 10,875/04	A	3,481.270	7.12	24.05	2.	ST.DLUHOP. 6,75/05	A	13,000.0	4.75	9.86
3.	ST.DLUHOP. 6,75/05	A	3,435.709	7.02	31.08	3.	ST.DLUHOP. 6,30/07	A	12,000.0	4.38	14.24
4.	ST.DLUHOP. 6,30/07	A	3,212.187	6.57	37.64	4.	KOB 10,875/04	A	8,252.3	3.01	17.25
5.	ST.DLUHOP. 6,90/03	A	2,196.775	4.49	42.13	5.	ST.DLUHOP. 6,40/10	A	8,000.0	2.92	20.17
6.	ZETOR 10 7/8 /00	C	1,999.513	4.09	46.22	6.	ST.DLUHOP. 6,50/01	A	7,000.0	2.56	22.73
7.	EIB 8,20/09	A	1,772.388	3.62	49.84	7.	SPT TELCOM 11,3/04	A	6,930.0	2.53	25.26
8.	ČEZ 11,0625/08	A	1,724.720	3.53	53.37	8.	ST.DLUHOP.10,90/03	A	6,699.5	2.45	27.71
9.	ST.DLUHOP.12,20/02	A	1,628.349	3.33	56.70	9.	ST.DLUHOP.14,85/03	A	6,333.0	2.31	30.02
10.	ČS 10,75/02	A	1,617.273	3.31	60.00	10.	KB VAR,02	C	6,213.0	2.27	32.29

¹⁾ A = Hlavní trh B = Vedlejší trh C = Volný trh
²⁾ Podíl a kumulativní podíl se vztahují k celkovému objemu obchodů dluhopisů.
³⁾ Podíl a kumulativní podíl se vztahují k celkové tržní kapitalizaci dluhopisů.

¹⁾ A = Main Market B = Secondary Market C = Free Market
²⁾ Both percentage and cumulative percentage relate to the total trade value of bonds.
³⁾ Both percentage and cumulative percentage relate to the total market capitalization for bonds.

SUMARIZACE TRŽNÍCH KAPITALIZACÍ (KONEC MĚSÍCE) MARKET CAPITALIZATION SUMMARY (MONTH - END)			
	Trh Market	Tržní kapitalizace (mil. Kč) Market Capitalization (mil. CZK)	Počet emisí Number of Issues
Akcie Shares	Hlavní / Main	206,395.8	5
	Vedlejší / Secondary	116,980.7	62
	Volný / Free	52,621.2	80
	Celkem / Total	375,997.7	147
PL Units	Hlavní / Main	0.0	0
	Vedlejší / Secondary	1,060.0	1
	Volný / Free	12,689.8	8
	Celkem / Total	13,749.8	9
Celkem Total	Hlavní / Main	206,395.8	5
	Vedlejší / Secondary	118,040.7	63
	Volný / Free	65,311.0	88
	Celkem / Total	389,747.6	156
Dluhopisy Bonds	Hlavní / Main	165,337.8	30
	Vedlejší / Secondary	27,620.1	11
	Volný / Free	80,932.5	52
	Celkem / Total	273,890.3	93

EMISE AKCIÍ A PODÍLOVÝCH LISTŮ S NEJVĚTŠÍMI TRŽNÍMI KAPITALIZACEMI (KONEC MĚSÍCE) ISSUES OF SHARES AND UNITS WITH THE HIGHEST MARKET CAPITALIZATION (MONTH - END)					
Poř. Rank	Název Issuer	Trh ¹⁾ Market ¹⁾	Tržní kapit. (mil. Kč) Market Cap. (mil. CZK)	Podíl (%) ²⁾ (%) ²⁾	Kumul. (%) ²⁾ Cumul. (%) ²⁾
1.	ČESKÝ TELECOM	A	89,653.4	23.00	23.00
2.	ČEZ	A	48,510.3	12.45	35.45
3.	Č. RADIOKOMUNIKACE	B	38,816.2	9.96	45.41
4.	ČESKÁ SPORITELNA	A	29,115.1	7.47	52.88
5.	KOMERČNÍ BANKA	A	27,948.6	7.17	60.05
6.	UNIPETROL	A	11,168.4	2.87	62.92
7.	PHILIP MORRIS ČR	C	10,345.5	2.65	65.57
8.	IPB	C	7,667.0	1.97	67.54
9.	ČESKÁ POJIŠŤOVNA	B	5,515.1	1.42	68.95
10.	P.I.F.	C	5,181.4	1.33	70.28
11.	PRAŽSKÁ TEPLÁREN.	B	4,687.1	1.20	71.48
12.	ČESKOMOR. CEMENT	C	4,634.8	1.19	72.67
13.	CITCO. DLUHOP. OPF	C	3,964.3	1.02	73.69
14.	PRAŽSKÁ ENERGETIKA	B	3,925.2	1.01	74.70
15.	JIHOMOR. ENERGET.	B	3,814.3	0.98	75.68

¹⁾ A = Hlavní trh B = Vedlejší trh C = Volný trh
²⁾ Podíl a kumulativní podíl se vztahují k celkové tržní kapitalizaci akcií a PL.

¹⁾ A = Main Market B = Secondary Market C = Free Market
²⁾ Both percentage and cumulative percentage relate to the total market capitalization for shares and units.

TRŽNÍ KAPITALIZACE OBORŮ - AKCIE A PODÍLOVÉ LISTY (KONEC MĚSÍCE) / MARKET CAPITALIZATION BY SECTOR - SHARES AND UNITS (MONTH - END)					
Obor Sector	Počet emisí Number of Issues	Tržní kapitalizace (mil. Kč) Market Cap. (mil. CZK)	Podíl (%) (%)	Nominál. hodnota (mil. Kč) Nominal Value (mil. CZK)	TK / Nom MC / NV
Zemědělství / Agriculture	1	27.2	0.01	871.2	0.03
Výroba potravin / Food Production	2	645.5	0.17	1,907.8	0.34
Výroba nápojů a tabáku / Beverages and Tobacco Production	6	14,353.7	3.68	5,352.4	2.68
Těžba, zpracování nerostů a rud / Extraction and Processing of Minerals and Ores	7	6,125.6	1.57	47,924.9	0.13
Textilní, oděvní, kožedělný / Production of Textiles, Wearing Apparel and Leather	6	846.4	0.22	3,406.2	0.25
Dřevařský, papírenský / Production of Wood, Paper and Products	2	1,858.4	0.48	5,762.8	0.32
Chemický, farmaceutický, guma / Production of Chemicals, Pharmaceuticals, Rubber	11	15,173.6	3.89	40,550.8	0.37
Stavebnictví, stavební hmoty / Building, Building Materials	11	11,708.1	3.00	10,132.4	1.16
Hutnictví, zpracování kovů / Metallurgy, Metal Products	4	1,901.7	0.49	23,764.4	0.08
Strojírenství / Engineering	18	2,547.5	0.65	35,764.9	0.07
Elektrotechnika, elektronika / Electrical Engineering, Electronics	6	1,619.6	0.42	2,756.2	0.59
Energetika / Power Generation	28	89,780.6	23.04	91,669.3	0.98
Doprava, spoje / Transport, Communications	6	129,876.7	33.32	32,358.6	4.01
Obchod / Trade	6	945.0	0.24	3,998.2	0.24
Peněžnictví / Finance and Banking	6	74,509.9	19.12	49,825.4	1.50
Služby / Services	9	5,402.1	1.39	5,317.2	1.02
Bižuterie, sklo a keramika / Jewelry, Glass, Pottery and China	4	2,102.6	0.54	3,374.8	0.62
Investiční fondy / Investment Funds	18	28,609.4	7.34	27,451.7	1.04
Ostatní / Others	5	1,713.9	0.44	9,353.0	0.18

EMISE AKCIÍ A PODÍLOVÝCH LISTŮ S NEJVĚTŠÍMI ZMĚNAMI KURZŮ (OBJEM NA CT NAD 250 TIS. Kč) / ISSUES OF SHARES AND UNITS WITH THE HIGHEST PRICE CHANGE (CM VALUE ABOVE CZK 250 THOUSAND)											
Růsty / Price Rise						Poklesy / Price Decline					
Poř. Rank	Název Issuer	Trh ¹⁾ Market ¹⁾	Kurz (Kč) Price (CZK) 31. 10. 2000	Kurz (Kč) Price (CZK) 30. 11. 2000	Změna Change (%)	Poř. Rank	Název Issuer	Trh ¹⁾ Market ¹⁾	Kurz (Kč) Price (CZK) 31. 10. 2000	Kurz (Kč) Price (CZK) 30. 11. 2000	Změna Change (%)
1.	ŽS BRNO	B	208.00	420.00	101.9	1.	ČESKÝ TELECOM	A	547.00	381.30	-30.3
2.	AERO	C	13.11	16.50	25.9	2.	ČEZ	A	100.15	81.95	-18.2
3.	BIOCEL PASKOV	B	451.30	505.00	11.9	3.	Č. RADIOKOMUNIKACE	B	1,534.00	1,257.00	-18.1
4.	PPF INVEST.HOLDING	C	345.00	380.00	10.1	4.	KOMERČNÍ BANKA	A	872.50	735.30	-15.7
5.	IPS PRAHA	B	185.00	194.50	5.1	5.	RENTIÉRSKÝ IF 1.IN	B	1,152.00	1,000.00	-13.2
6.	P.I.F.	C	770.00	775.00	0.6	6.	METROSTAV	B	125.00	109.93	-12.1
7.	KŘIŠTÁLOVÝ IF	B	1,165.00	1,170.00	0.4	7.	ČESKÁ SPORITELNA	A	233.60	206.80	-11.5
8.	CITCO. DLUHOP. OPF	C	131,874.00	132,143.00	0.2	8.	PPF MORAVSKOSL. PF	C	1,358.00	1,243.00	-8.5
						9.	UNIPETROL	A	67.09	61.59	-8.2
						10.	PPF ČESKÝ PF	C	1,330.00	1,243.00	-6.5

¹⁾ A = Hlavní trh B = Vedlejší trh C = Volný trh ¹⁾ A = Main Market B = Secondary Market C = Free Market

INDIKÁTORY HLAVNÍHO A VEDLEJŠÍHO TRHU (KONEC MĚSÍCE) INDICATORS OF MAIN AND SECONDARY MARKETS (MONTH - END)			
Indikátor Indicator	P/E P/E	P/BV P/BV	Dividendový výnos (%) Dividend Yields (%)
30. 11. 2000	14,17	1,31	0,69
Měsíční změna (%) / Monthly Change (%)	-19,40	-19,14	25,45

KURZY ČNB EXCHANGE RATES OF THE CZECH NATIONAL BANK		
Kurz střed (konec měsíce) Middle Exchange Rate (Month - End)	Říjen 2000 October 2000	Listopad 2000 November 2000
USD	CZK 40.932	CZK 40.130
EUR	CZK 34.860	CZK 34.580

VÝZNAMNÉ UDÁLOSTI / HIGHLIGHTS

Příprava mimořádné valné hromady burzy

Burzovní komora se na svém listopadovém zasedání zabývala přípravou mimořádné valné hromady akcionářů burzy, která se bude konat 14. prosince. Cílem valné hromady je schválit úpravy burzovních předpisů v souladu s novelou zákona o burze a částečně i novelou obchodního zákoníku.

Odstoupení člena burzovní komory z funkce

Burzovní komora vzala na vědomí odstoupení Ing. Libora Procházky z funkce člena burzovní komory, který se vzdal funkce na vlastní žádost k 30. listopadu.

Ukončení členství na burze

K 31. prosinci ukončí společnost GES INVEST a.s. na vlastní žádost členství na burze.

Noví tvůrci trhu na emisi TABÁK

Počet tvůrců trhu na emisi akcií TABÁK, ISIN CS0008418869, se zvýšil o dva členy. S účinností od 9. listopadu začala společnost Atlantik finanční trhy, a.s., vykonávat činnost tvůrce trhu na této emisi a od 13. listopadu další člen burzy - Reiffeisen Capital and Investment Praha, s.r.o.

Změna názvu cenného papíru v kurzovním listku

S účinností od 27. listopadu došlo ke změně názvu u emise společnosti Tabák, a.s., ISIN CS0008418869. Nové obchodní jméno společnosti Philip Morris ČR a.s., se promítá do kurzovního listku a původní název TABÁK se mění na PHILIP MORRIS ČR.

Rekordní roční objem obchodů na trhu akcií a podílových listů

Na trhu akcií a podílových listů dosáhl 24. listopadu celkový objem obchodů za rok 2000 hodnoty 250,360 mld. Kč, čímž byl překonán dosavadní rekordní roční objem na trhu akcií a podílových listů z roku 1996 o 0,425 mld. Kč.

Plnění informačních povinností emitentů za třetí čtvrtletí 2000

Společnosti obchodované na hlavním a vedlejším trhu burzy splnily také ve 3. čtvrtletí letošního roku včas a v plném rozsahu své informační povinnosti (čtvrtletní ukazatele hospodaření, celkový objem a časová struktura pohledávek a závazků po lhůtě splatnosti) za dané období tak, jak je k tomu zavazují Burzovní pravidla.

Preparation for the Extraordinary General Meeting of the PSE

At its November session the Stock Exchange Chamber discussed preparation for the Extraordinary General Meeting of the PSE. The meeting will take place on December 14. Approval of the Stock Exchange rules and regulations will be on the agenda of the meeting.

Resignation of the Stock Exchange Chamber member

The Stock Exchange Chamber noted resignation of Libor Procházka from function of the Exchange Chamber member at his own request as at November 30.

Termination of the PSE membership

As at December 31 the company GES INVEST a.s. will terminate its PSE membership at its own request.

New market makers for the issue TABÁK

Two PSE members widened number of market makers for the share issue TABÁK, ISIN CS0008418869. Atlantik finanční trhy, a.s. started to act as a market maker for TABÁK effective as at November 7 and Reiffeisen Capital and Investment Praha, s.r.o., effective as at November 13.

Change of security name in the price list

Effective as at November 27 the issue name of the company Tabák, a.s., ISIN CS0008418869 was changed. The new trading name of the company Philip Morris ČR a.s., will be reflected in the price list and the origin name TABÁK will be changed into Philip Morris ČR.

Record yearly trade value on share market

On November 24 the total trade value on market of shares and units for the year 2000 reached CZK 250.360 bil. The value presents exceeding hitherto record yearly trade value on share market from 1996 by CZK 0.425 bil.

Fulfilment of disclosure obligation by issuers for the third quarter of 2000

Companies traded in the Main and Secondary markets of the Exchange accomplished again in time and in the full extent their disclosure obligation (quarterly economic indices, total value and timing structure of debtors and creditors after time maturity) in set period in harmony with the Exchange Regulations.