



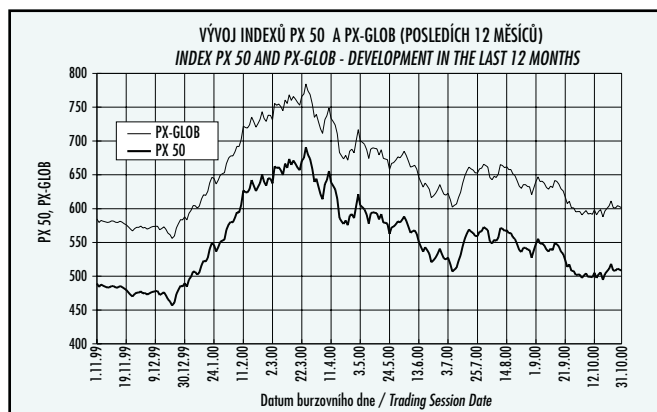
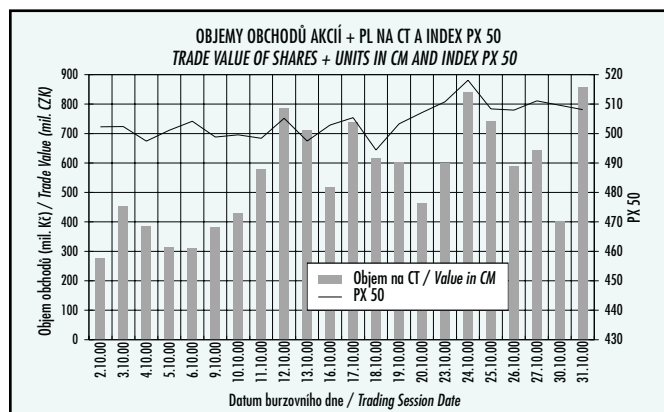
BURZA CENNÝCH PAPÍRŮ PRAHA, A.S.
PRAGUE STOCK EXCHANGE

Měsíční statistika / Monthly Statistics

Říjen 2000 / October 2000

BURZOVNÍ INDEXY V HODNOCENÉM MĚSÍCI / EXCHANGE INDICES IN THE MONTH UNDER REVIEW

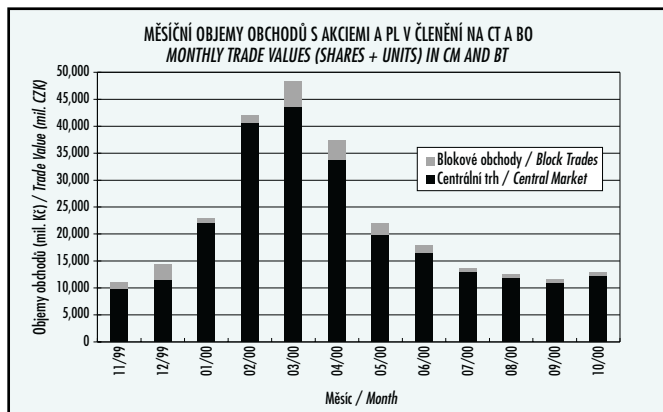
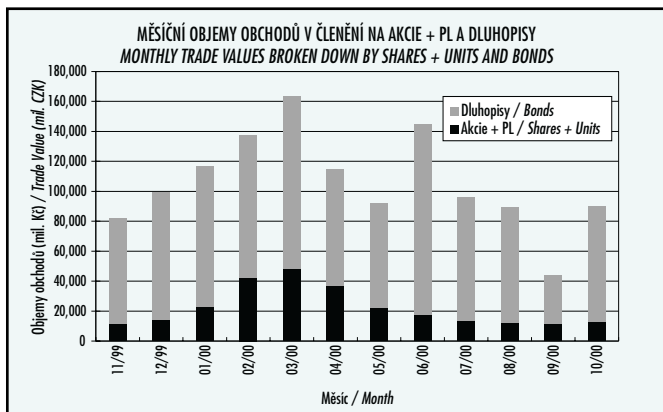
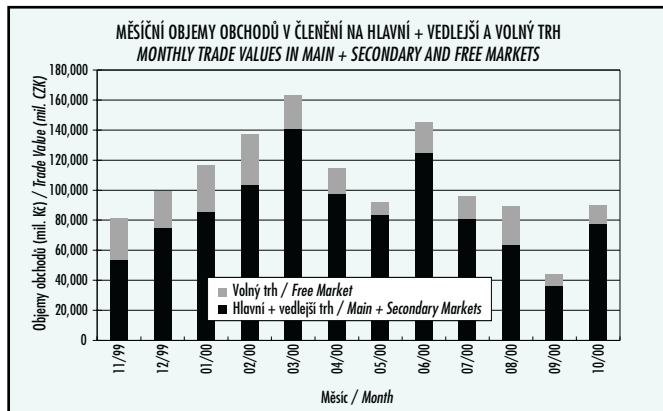
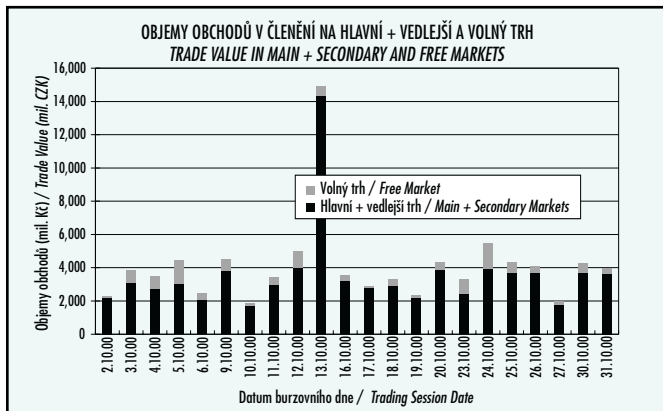
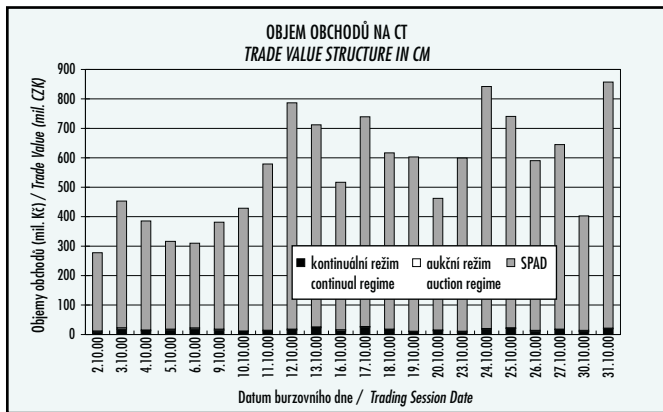
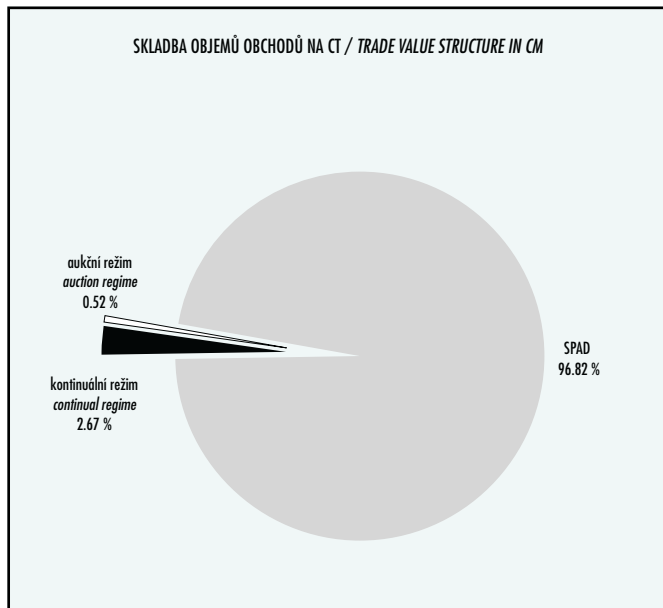
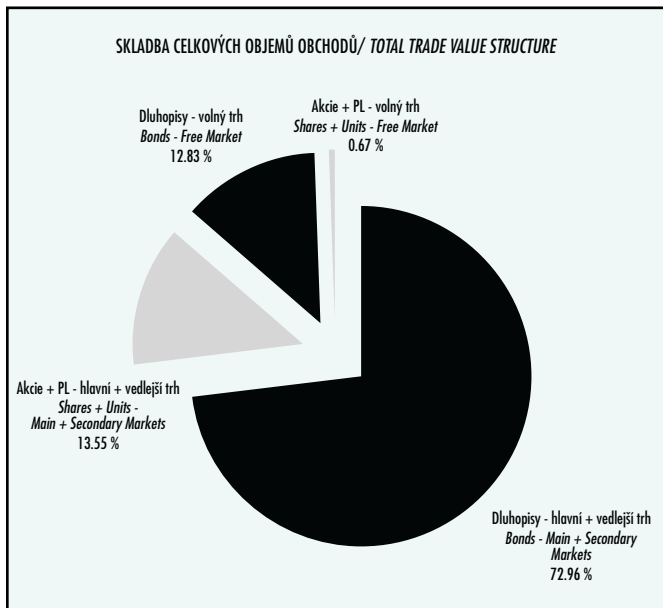
| Index | Obor Sector | Hodnota (konec měsíce) | Měsíční změna (%) | Roční změna (%) | Měsíční maximum | Datum maxima | Měsíční minimum | Datum minima |
|---------|---|---------------------------|-----------------------|----------------------|-----------------|--------------|-----------------|--------------|
| | | Value (Month - End) | Monthly Change (%) | Annual Change (%) | Monthly Max. | Date of Max. | Monthly Min. | Date of Min. |
| PX 50 | | 508.1 | 1.30 | 1.99 | 518.1 | 24.10.00 | 494.4 | 18.10.00 |
| PX-D | | 1,423.6 | 1.97 | 11.05 | 1,460.4 | 24.10.00 | 1,382.3 | 18.10.00 |
| PX-GLOB | | 601.4 | 1.04 | 1.35 | 611.4 | 24.10.00 | 587.7 | 18.10.00 |
| BI03 | Výroba nápojů a tabáku / Beverages and Tobacco Production | 683.6 | 0.83 | -21.76 | 716.0 | 10.10.00 | 677.6 | 03.10.00 |
| BI04 | Těžba, zpracování nerostů a rud / Extraction and Processing of Minerals and Ores | 285.8 | -4.06 | -44.14 | 298.0 | 04.10.00 | 283.4 | 25.10.00 |
| BI05 | Textilní, oděvní, kožedělný / Production of Textiles, Wearing Apparel and Leather | 135.2 | 1.73 | -2.80 | 135.2 | 31.10.00 | 132.8 | 16.10.00 |
| BI07 | Chemický, farmaceutický, guma / Production of Chemicals, Pharmaceuticals, Rubber | 166.5 | 4.45 | 18.34 | 168.7 | 24.10.00 | 160.0 | 02.10.00 |
| BI08 | Stavebnictví, stavební hmoty / Building, Building Materials | 704.7 | 1.09 | 29.52 | 710.7 | 11.10.00 | 690.3 | 05.10.00 |
| BI09 | Hutnictví, zpracování kovů / Metallurgy, Metal Products | 110.2 | -1.96 | -38.44 | 112.6 | 30.10.00 | 109.7 | 06.10.00 |
| BI10 | Strojářství / Engineering | 88.0 | -3.30 | -10.11 | 92.7 | 10.10.00 | 85.9 | 19.10.00 |
| BI11 | Elektrotechnika, elektronika / Electrical Engineering, Electronics | 357.7 | 5.14 | 36.74 | 358.6 | 19.10.00 | 343.5 | 02.10.00 |
| BI12 | Energetika / Power Generation | 558.1 | -4.53 | -7.55 | 594.3 | 06.10.00 | 552.5 | 26.10.00 |
| BI13 | Doprava, spoje / Transport, Communications | 1,967.6 | 2.29 | 11.25 | 2,018.1 | 24.10.00 | 1,849.7 | 18.10.00 |
| BI14 | Obchod / Trade | 108.6 | -0.82 | 28.22 | 109.5 | 03.10.00 | 108.0 | 18.10.00 |
| BI15 | Peněžnictví / Finance and Banking | 571.7 | 7.66 | -2.57 | 572.4 | 27.10.00 | 531.8 | 04.10.00 |
| BI16 | Služby / Services | 563.2 | 0.14 | -2.34 | 572.6 | 27.10.00 | 559.3 | 16.10.00 |
| BI17 | Bižuterie, sklo a keramika / Jewelry, Glass, Pottery and China | 216.9 | -0.64 | -4.28 | 218.3 | 03.10.00 | 211.6 | 16.10.00 |
| BI18 | Investiční fondy / Investment Funds | 1,043.4 | -0.77 | 8.18 | 1,045.5 | 17.10.00 | 1,040.6 | 10.10.00 |
| BI19 | Ostatní / Others | 274.0 | -14.11 | -30.74 | 320.2 | 03.10.00 | 274.0 | 31.10.00 |



| PŘEHLED OBJEMŮ OBCHODŮ V HODNOCENÉM MĚSÍCI / TRADE VALUE BY MARKET AND TYPE OF SECURITY IN THE MONTH UNDER REVIEW | | | | | | | | | |
|---|----------------------|---|-------------------------------------|---|-------------------------------------|---|-------------------------------------|---|-------------------------------------|
| Druh CP Security Type | | Dluhopisy Bonds | | Akcie Shares | | Podílové listy Units | | Celkem All | |
| Trh Market | | Objem (tis. Kč) Value (CZK 000s) | Počet (ks) Volume (pieces) | Objem (tis. Kč) Value (CZK 000s) | Počet (ks) Volume (pieces) | Objem (tis. Kč) Value (CZK 000s) | Počet (ks) Volume (pieces) | Objem (tis. Kč) Value (CZK 000s) | Počet (ks) Volume (pieces) |
| Hlavní trh Main Market | CT / CM | 1,855.808 | 1,855 | 10,622,970.470 | 45,074,982 | 0.000 | 0 | 10,624,826.278 | 45,076,837 |
| | BO / BT | 63,977,000.958 | 5,685,935 | 101,730.000 | 154,000 | 0.000 | 0 | 64,078,730.958 | 5,839,935 |
| | Celkem / Total | 63,978,856.766 | 5,687,790 | 10,724,700.470 | 45,228,982 | 0.000 | 0 | 74,703,557.236 | 50,916,772 |
| Vedlejší trh Secondary Market | CT / CM | 0.000 | 0 | 1,320,865.789 | 1,067,537 | 1,853.164 | 2,973 | 1,322,718.953 | 1,070,510 |
| | BO / BT | 1,797,154.607 | 47,030 | 164,213.200 | 203,406 | 0.000 | 0 | 1,961,367.807 | 250,436 |
| | Celkem / Total | 1,797,154.607 | 47,030 | 1,485,078.989 | 1,270,943 | 1,853.164 | 2,973 | 3,284,086.760 | 1,320,946 |
| Volný trh Free Market | CT / CM | 0.000 | 0 | 293,560.146 | 159,235 | 2,757.452 | 2,288 | 296,317.598 | 161,523 |
| | BO / BT | 11,567,613.427 | 645,206 | 89,858.902 | 42,436 | 214,062.192 | 1,821 | 11,871,534.521 | 689,463 |
| | Celkem / Total | 11,567,613.427 | 645,206 | 383,419.048 | 201,671 | 216,819.644 | 4,109 | 12,167,852.119 | 850,986 |
| Celkem Total | CT / CM | 1,855.808 | 1,855 | 12,237,396.405 | 46,301,754 | 4,610.616 | 5,261 | 12,243,862.829 | 46,308,870 |
| | BO / BT | 77,341,768.992 | 6,378,171 | 355,802.102 | 399,842 | 214,062.192 | 1,821 | 77,911,633.286 | 6,779,834 |
| | Celkem / Grand Total | 77,343,624.800 | 6,380,026 | 12,593,198.507 | 46,701,596 | 218,672.808 | 7,082 | 90,155,496.115 | 53,088,704 |

CT = Centrální trh, BO = Blokové obchody / CM = Central Market, BT = Block Trades

| ZMĚNY OBJEMŮ OBCHODŮ / CHANGES OF TRADE VALUES | | | | | | | | |
|--|------------------------------|---|---|--|--|---|--|-----------|
| Druh CP Security Type | Trh Market | Měsíční objem (mil. Kč) Monthly Value (mil. CZK) | Měsíční změna (%) Monthly Change (%) | Roční změna (%) Annual Change (%) | Denní průměr (mil. Kč) Daily Average (mil. CZK) | Měsíční změna (%) Monthly Change (%) | Roční změna (%) Annual Change (%) | |
| Centrální trh Central Market | Akcie + PL Shares + Units | Hlavní / Main | 10,623.0 | 12.8 | 1.6 | 482.9 | 2.5 | -7.7 |
| | | Vedlejší / Secondary | 1,322.7 | -8.2 | 31.5 | 60.1 | -16.5 | 19.5 |
| | | Volný / Free | 296.3 | 933.5 | 418.6 | 13.5 | 839.6 | 371.5 |
| | | Celkem / Total | 12,242.0 | 12.4 | 6.2 | 556.5 | 2.2 | -3.4 |
| | Dluhopisy Bonds | Hlavní / Main | 1.9 | 424.5 | 659.8 | 0.1 | 376.8 | 590.7 |
| | | Vedlejší / Secondary | 0.0 | 0.0 | -100.0 | 0.0 | 0.0 | -100.0 |
| | | Volný / Free | 0.0 | 0.0 | 0.0 | 0.0 | 0.0 | 0.0 |
| | | Celkem / Total | 1.9 | 424.5 | 49.4 | 0.1 | 376.8 | 35.8 |
| | Všechny All | Hlavní / Main | 10,624.8 | 12.8 | 1.6 | 482.9 | 2.5 | -7.7 |
| | | Vedlejší / Secondary | 1,322.7 | -8.2 | 31.4 | 60.1 | -16.5 | 19.4 |
| | | Volný / Free | 296.3 | 933.5 | 418.6 | 13.5 | 839.6 | 371.5 |
| | | Celkem / Total | 12,243.9 | 12.4 | 6.2 | 556.5 | 2.2 | -3.4 |
| Celkem Total | Akcie + PL Shares + Units | Hlavní / Main | 10,724.7 | 9.2 | 1.4 | 487.5 | -0.7 | -7.8 |
| | | Vedlejší / Secondary | 1,486.9 | -12.2 | 13.6 | 67.6 | -20.2 | 3.3 |
| | | Volný / Free | 600.2 | 483.1 | 225.8 | 27.3 | 430.1 | 196.2 |
| | | Celkem / Total | 12,811.9 | 10.3 | 6.1 | 582.4 | 0.3 | -3.5 |
| | Dluhopisy Bonds | Hlavní / Main | 63,978.9 | 167.2 | -21.1 | 2,908.1 | 142.9 | -28.3 |
| | | Vedlejší / Secondary | 1,797.2 | 93.4 | 180,036.0 | 81.7 | 75.8 | 163,660.0 |
| | | Volný / Free | 11,567.6 | 55.0 | -48.2 | 525.8 | 40.9 | -52.9 |
| | | Celkem / Total | 77,343.6 | 139.2 | -25.2 | 3,515.6 | 117.4 | -32.0 |
| | Všechny All | Hlavní / Main | 74,703.6 | 121.2 | -18.5 | 3,395.6 | 101.1 | -25.9 |
| | | Vedlejší / Secondary | 3,284.1 | 25.2 | 150.7 | 149.3 | 13.9 | 127.9 |
| | | Volný / Free | 12,167.9 | 60.8 | -45.9 | 553.1 | 46.2 | -50.8 |
| | | Celkem / Total | 90,155.5 | 105.1 | -21.9 | 4,098.0 | 86.5 | -29.0 |



OBOROVÉ OBJEMY OBCHODŮ AKCIÍ A PODÍLOVÝCH LISTŮ A JEJICH PODÍLY NA CELKU / TRADE VALUE OF SHARES AND UNITS BY SECTOR AND AS PERCENTAGE OF THE TOTAL VALUE

| Číslo Number | Obor Sector | Objem CT | Podíl | Objem BO | Podíl | Objem celkem | Podíl |
|-----------------|---|-------------------------------------|-------|-------------------------------------|-------|--|-------|
| | | (mil. Kč) CM Value (mil. CZK) | (%) | (mil. Kč) BT Value (mil. CZK) | (%) | (mil. Kč) Total Value (mil. CZK) | (%) |
| 1. | Zemědělství / Agriculture | 0.000 | 0.00 | 0.000 | 0.00 | 0.000 | 0.00 |
| 2. | Výroba potravin / Food Production | 0.000 | 0.00 | 0.000 | 0.00 | 0.000 | 0.00 |
| 3. | Výroba nápojů a tabáku / Beverages and Tobacco Production | 283.952 | 2.32 | 87.088 | 15.28 | 371.040 | 2.90 |
| 4. | Těžba, zpracování nerostů a rud / Extraction and Processing of Minerals and Ores | 0.638 | 0.01 | 0.610 | 0.11 | 1.248 | 0.01 |
| 5. | Textilní, oděvní, kožedělný / Production of Textiles, Wearing Apparel and Leather | 0.004 | 0.00 | 0.000 | 0.00 | 0.004 | 0.00 |
| 6. | Děvevážský, papírenský / Production of Wood, Paper and Products | 0.566 | 0.00 | 0.120 | 0.02 | 0.685 | 0.01 |
| 7. | Chemický, farmaceutický, guma / Production of Chemicals, Pharmaceuticals, Rubber | 500.078 | 4.08 | 0.000 | 0.00 | 500.078 | 3.90 |
| 8. | Stavebnictví, stavební hmoty / Building, Building Materials | 37.702 | 0.31 | 5.574 | 0.98 | 43.275 | 0.34 |
| 9. | Hutnictví, zpracování kovů / Metallurgy, Metal Products | 0.414 | 0.00 | 0.002 | 0.00 | 0.416 | 0.00 |
| 10. | Strojrenství / Engineering | 3.557 | 0.03 | 1.811 | 0.32 | 5.369 | 0.04 |
| 11. | Elektrotechnika, elektronika / Electrical Engineering, Electronics | 0.215 | 0.00 | 0.000 | 0.00 | 0.215 | 0.00 |
| 12. | Energetika / Power Generation | 1,959.550 | 16.01 | 0.334 | 0.06 | 1,959.884 | 15.30 |
| 13. | Doprava, spoje / Transport, Communications | 6,045.570 | 49.38 | 53.400 | 9.37 | 6,098.970 | 47.60 |
| 14. | Obchod / Trade | 0.003 | 0.00 | 0.000 | 0.00 | 0.003 | 0.00 |
| 15. | Peněžnictví / Finance and Banking | 3,360.825 | 27.45 | 99.530 | 17.47 | 3,460.355 | 27.01 |
| 16. | Služby / Services | 0.355 | 0.00 | 0.000 | 0.00 | 0.355 | 0.00 |
| 17. | Bižuterie, sklo a keramika / Jewelry, Glass, Pottery and China | 0.008 | 0.00 | 0.570 | 0.10 | 0.578 | 0.00 |
| 18. | Investiční fondy / Investment Funds | 48.294 | 0.39 | 320.825 | 56.30 | 369.119 | 2.88 |
| 19. | Ostatní / Others | 0.279 | 0.00 | 0.000 | 0.00 | 0.279 | 0.00 |

EMISE AKCIÍ A PODÍLOVÝCH LISTŮ S NEJVĚTŠÍMI OBJEMY OBCHODŮ / ISSUES OF SHARES AND UNITS WITH THE HIGHEST TRADE VALUE

| Objem CT (mil. Kč) CM Value (mil. CZK) | | | | | | | Objem celkem (mil. Kč) Total Value (mil. CZK) | | | | | |
|---|--------------------|---|--------------------------|----------------------|--|--|--|--------------------|---|----------------|--|--|
| Poř. Rank | Název Issuer | Trh ¹⁾ Market ¹⁾ | Objem SPAD SPAD Value | Objem CT CM Value | Podíl (%) ²⁾ (%) ²⁾ | Kumul. (%) ²⁾ Cumul. (%) ²⁾ | Poř. Rank | Název Issuer | Trh ¹⁾ Market ¹⁾ | Objem Value | Podíl (%) ³⁾ (%) ³⁾ | Kumul. (%) ³⁾ Cumul. (%) ³⁾ |
| 1. | ČESKÝ TELECOM | A | 4,698.958 | 4,811.328 | 39.30 | 39.30 | 1. | ČESKÝ TELECOM | A | 4,864.728 | 37.97 | 37.97 |
| 2. | ČEZ | A | 1,899.084 | 1,957.831 | 15.99 | 55.29 | 2. | ČEZ | A | 1,957.831 | 15.28 | 53.25 |
| 3. | KOMERČNÍ BANKA | A | 1,639.434 | 1,683.915 | 13.76 | 69.05 | 3. | KOMERČNÍ BANKA | A | 1,732.245 | 13.52 | 66.77 |
| 4. | ČESKÁ SPORITELNA | A | 1,635.994 | 1,670.246 | 13.64 | 82.69 | 4. | ČESKÁ SPORITELNA | A | 1,670.246 | 13.04 | 79.81 |
| 5. | Č. RADIOKOMUNIKACE | B | 1,207.027 | 1,234.205 | 10.08 | 92.78 | 5. | Č. RADIOKOMUNIKACE | B | 1,234.205 | 9.63 | 89.44 |
| 6. | UNIPETROL | A | 478.966 | 499.651 | 4.08 | 96.86 | 6. | UNIPETROL | A | 499.651 | 3.90 | 93.34 |
| 7. | TABÁK | C | 263.347 | 283.850 | 2.32 | 99.18 | 7. | TABÁK | C | 370.939 | 2.90 | 96.24 |
| 8. | IPS PRAHA | B | 31.621 | 32.708 | 0.27 | 99.44 | 8. | CITCO.PEN.TRHU OPF | C | 214.062 | 1.67 | 97.91 |
| 9. | RENTIÉRSKÝ IF 1.IN | B | | 10.007 | 0.08 | 99.52 | 9. | 1.IF ŽIVNOBANKA | B | 68.386 | 0.53 | 98.44 |
| 10. | IF BOHATSTVÍ | B | | 9.253 | 0.08 | 99.60 | 10. | ŽIVNOSTENSKÁ BANKA | B | 51.588 | 0.40 | 98.84 |
| 11. | 1.IF ŽIVNOBANKA | B | | 7.975 | 0.07 | 99.66 | 11. | IPS PRAHA | B | 36.528 | 0.29 | 99.13 |
| 12. | ZLATÝ IF KVANTO | B | | 7.270 | 0.06 | 99.72 | 12. | ZLATÝ IF KVANTO | B | 25.144 | 0.20 | 99.33 |
| 13. | P.I.F. | C | | 6.432 | 0.05 | 99.78 | 13. | RENTIÉRSKÝ IF 1.IN | B | 22.090 | 0.17 | 99.50 |
| 14. | ČESKÁ POJIŠŤOVNA | B | | 6.239 | 0.05 | 99.83 | 14. | KŘIŠŤALOVÝ IF | B | 18.005 | 0.14 | 99.64 |
| 15. | SSŽ | B | | 3.013 | 0.02 | 99.85 | 15. | IF BOHATSTVÍ | B | 9.253 | 0.07 | 99.71 |
| 16. | KŘIŠŤALOVÝ IF | B | | 2.001 | 0.02 | 99.87 | 16. | P.I.F. | C | 6.821 | 0.05 | 99.76 |
| 17. | ŽIVNOBANKA-PODÍL.F | B | | 1.853 | 0.02 | 99.88 | 17. | ČESKÁ POJIŠŤOVNA | B | 6.239 | 0.05 | 99.81 |
| 18. | ŽĐAS | B | | 1.314 | 0.01 | 99.89 | 18. | SSŽ | B | 4.763 | 0.04 | 99.85 |
| 19. | ŠKODA PLZEŇ | C | | 1.272 | 0.01 | 99.90 | 19. | ŠKODA PLZEŇ | C | 3.083 | 0.02 | 99.87 |
| 20. | VODNÍ STAVBY | B | | 1.063 | 0.01 | 99.91 | 20. | ŽIVNOBANKA-PODÍL.F | B | 1.853 | 0.01 | 99.89 |

¹⁾ A = Hlavní trh B = Vedlejší trh C = Volný trh

²⁾ Podíl a kumulativní podíl se vztahují k objemu obchodů akcií a PL na CT.

³⁾ Podíl a kumulativní podíl se vztahují k celkovému objemu obchodů akcií a PL.

¹⁾ A = Main Market B = Secondary Market C = Free Market

²⁾ Both percentage and cumulative percentage relate to the trade value of shares and units in CM.

³⁾ Both percentage and cumulative percentage relate to the total trade value for shares and units.

| EMISE DLUHOPISŮ S NEJVĚTŠÍMI CELKOVÝMI OBJEMY OBCHODŮ A TRŽNÍMI KAPITALIZACEMI / BOND ISSUES WITH THE HIGHEST TOTAL TRADE VALUE AND MARKET CAPITALIZATION | | | | | | | | | | | |
|---|---------------------|--|-------------|---|---|--|--------------------|--|------------------------|---|---|
| Objem celkem (mil. Kč) Total Value (mil. CZK) | | | | | | Tržní kapitalizace (mil. Kč) Market Capitalization (mil. CZK) | | | | | |
| Poř. Rank | Název Issuer | Trh ¹⁾ Market ¹⁾ | Objem Value | Podíl (%) ²⁾ (%) ²⁾ | Kumul. (%) ²⁾ Cumul. (%) ²⁾ | Poř. Rank | Název Issuer | Trh ¹⁾ Market ¹⁾ | Tržní kap. Market Cap. | Podíl (%) ³⁾ (%) ³⁾ | Kumul. (%) ³⁾ Cumul. (%) ³⁾ |
| 1. | IPB VAR/01 | A | 12,644.810 | 16.35 | 16.35 | 1. | ST.DLUHOP. 6,90/03 | A | 14,000.0 | 5.26 | 5.26 |
| 2. | ST.DLUHOP. 6,40/10 | A | 7,509.496 | 9.71 | 26.06 | 2. | ST.DLUHOP. 6,75/05 | A | 9,000.0 | 3.38 | 8.63 |
| 3. | EIB 8,20/09 | A | 5,622.212 | 7.27 | 33.33 | 3. | KOB 10,875/04 | A | 8,252.3 | 3.10 | 11.73 |
| 4. | ST.DLUHOP. 6,30/07 | A | 4,254.402 | 5.50 | 38.83 | 4. | ST.DLUHOP. 6,30/07 | A | 8,000.0 | 3.00 | 14.73 |
| 5. | ST.DLUHOP. 6,75/05 | A | 3,774.532 | 4.88 | 43.71 | 5. | ST.DLUHOP. 6,40/10 | A | 8,000.0 | 3.00 | 17.74 |
| 6. | ST.DLUHOP.12,20/02 | A | 3,625.723 | 4.69 | 48.40 | 6. | ST.DLUHOP. 6,50/01 | A | 7,000.0 | 2.63 | 20.36 |
| 7. | ST.DLUHOP. 7,95/04 | A | 2,519.392 | 3.26 | 51.65 | 7. | SPT TELCOM 11,3/04 | A | 6,930.0 | 2.60 | 22.97 |
| 8. | RADIO MOBIL 8,20/04 | C | 2,504.588 | 3.24 | 54.89 | 8. | ST.DLUHOP.10,90/03 | A | 6,699.5 | 2.51 | 25.48 |
| 9. | KOB 10,875/04 | A | 2,408.410 | 3.11 | 58.01 | 9. | ST.DLUHOP.14,85/03 | A | 6,333.0 | 2.38 | 27.86 |
| 10. | ST.DLUHOP.10,90/03 | A | 2,383.724 | 3.08 | 61.09 | 10. | KB VAR/02 | C | 6,213.0 | 2.33 | 30.19 |

¹⁾ A = Hlavní trh B = Vedlejší trh C = Volný trh
²⁾ Podíl a kumulativní podíl se vztahují k celkovému objemu obchodů dluhopisů.
³⁾ Podíl a kumulativní podíl se vztahují k celkové tržní kapitalizaci dluhopisů.

¹⁾ A = Main Market B = Secondary Market C = Free Market
²⁾ Both percentage and cumulative percentage relate to the total trade value of bonds.
³⁾ Both percentage and cumulative percentage relate to the total market capitalization for bonds.

| SUMARIZACE TRŽNÍCH KAPITALIZACÍ (KONEC MĚSÍCE) MARKET CAPITALIZATION SUMMARY (MONTH - END) | | | |
|---|----------------------|--|---------------------------------|
| | Trh Market | Tržní kapitalizace (mil. Kč) Market Capitalization (mil. CZK) | Počet emisí Number of Issues |
| Akcie Shares | Hlavní / Main | 266,115.1 | 5 |
| | Vedlejší / Secondary | 133,456.0 | 62 |
| | Volný / Free | 54,264.0 | 82 |
| | Celkem / Total | 453,835.1 | 149 |
| PL Units | Hlavní / Main | 0.0 | 0 |
| | Vedlejší / Secondary | 1,115.2 | 1 |
| | Volný / Free | 13,040.9 | 8 |
| | Celkem / Total | 14,156.2 | 9 |
| Celkem Total | Hlavní / Main | 266,115.1 | 5 |
| | Vedlejší / Secondary | 134,571.3 | 63 |
| | Volný / Free | 67,304.9 | 90 |
| | Celkem / Total | 467,991.2 | 158 |
| Dluhopisy Bonds | Hlavní / Main | 157,355.0 | 30 |
| | Vedlejší / Secondary | 27,645.1 | 12 |
| | Volný / Free | 81,407.6 | 53 |
| | Celkem / Total | 266,407.7 | 95 |

| EMISE AKCIÍ A PODÍLOVÝCH LISTŮ S NEJVĚTŠÍMI TRŽNÍMI KAPITALIZACEMI (KONEC MĚSÍCE) ISSUES OF SHARES AND UNITS WITH THE HIGHEST MARKET CAPITALIZATION (MONTH - END) | | | | | |
|--|--------------------|--|--|---|---|
| Poř. Rank | Název Issuer | Trh ¹⁾ Market ¹⁾ | Tržní kapit. (mil. Kč) Market Cap. (mil. CZK) | Podíl (%) ²⁾ (%) ²⁾ | Kumul. (%) ²⁾ Cumul. (%) ²⁾ |
| 1. | ČESKÝ TELECOM | A | 128,613.7 | 27.48 | 27.48 |
| 2. | ČEZ | A | 59,283.7 | 12.67 | 40.15 |
| 3. | Č. RADIOKOMUNIKACE | B | 47,370.0 | 10.12 | 50.27 |
| 4. | KOMERČNÍ BANKA | A | 33,163.6 | 7.09 | 57.36 |
| 5. | ČESKÁ SPOŘITELNA | A | 32,888.3 | 7.03 | 64.39 |
| 6. | UNIPETROL | A | 12,165.7 | 2.60 | 66.99 |
| 7. | TABÁK | C | 10,812.4 | 2.31 | 69.30 |
| 8. | IPB | C | 7,667.0 | 1.64 | 70.93 |
| 9. | ČESKÁ POJIŠŤOVNA | B | 5,655.5 | 1.21 | 72.14 |
| 10. | P.I.F. | C | 5,148.0 | 1.10 | 73.24 |
| 11. | PRAŽSKÁ TEPLÁREN. | B | 4,666.4 | 1.00 | 74.24 |
| 12. | ČESKOMOR. CEMENT | C | 4,634.8 | 0.99 | 75.23 |
| 13. | PRAŽSKÁ ENERGETIKA | B | 4,420.7 | 0.94 | 76.17 |
| 14. | SEMOR. ENERGETIKA | B | 4,075.1 | 0.87 | 77.05 |
| 15. | JIHOMOR. ENERGET. | B | 3,980.9 | 0.85 | 77.90 |

¹⁾ A = Hlavní trh B = Vedlejší trh C = Volný trh
²⁾ Podíl a kumulativní podíl se vztahují k celkové tržní kapitalizaci akcií a PL.

¹⁾ A = Main Market B = Secondary Market C = Free Market
²⁾ Both percentage and cumulative percentage relate to the total market capitalization for shares and units.

| TRŽNÍ KAPITALIZACE OBORŮ - AKCIE A PODÍLOVÉ LISTY (KONEC MĚSÍCE) / MARKET CAPITALIZATION BY SECTOR - SHARES AND UNITS (MONTH - END) | | | | | |
|---|---------------------------------|--|------------------|--|---------------------|
| Obor Sector | Počet emisí Number of Issues | Tržní kapitalizace (mil. Kč) Market Cap. (mil. CZK) | Podíl (%) (%) | Nominál. hodnota (mil. Kč) Nominal Value (mil. CZK) | TK / Nom MC / NV |
| Zemědělství / Agriculture | 1 | 27.2 | 0.01 | 871.2 | 0.03 |
| Výroba potravin / Food Production | 2 | 616.9 | 0.13 | 1,907.8 | 0.32 |
| Výroba nápojů a tabáku / Beverages and Tobacco Production | 7 | 15,508.3 | 3.31 | 6,111.0 | 2.54 |
| Těžba, zpracování nerostů a rud / Extraction and Processing of Minerals and Ores | 7 | 6,277.8 | 1.34 | 47,924.9 | 0.13 |
| Textilní, oděvní, kožedělný / Production of Textiles, Wearing Apparel and Leather | 6 | 822.6 | 0.18 | 3,406.2 | 0.24 |
| Dřevařský, papírenský / Production of Wood, Paper and Products | 2 | 1,742.2 | 0.37 | 5,762.8 | 0.30 |
| Chemický, farmaceutický, guma / Production of Chemicals, Pharmaceuticals, Rubber | 11 | 16,183.2 | 3.46 | 40,550.8 | 0.40 |
| Stavebnictví, stavební hmoty / Building, Building Materials | 12 | 11,738.4 | 2.51 | 10,366.1 | 1.13 |
| Hutnictví, zpracování kovů / Metallurgy, Metal Products | 4 | 2,052.5 | 0.44 | 23,764.4 | 0.09 |
| Strojrenství / Engineering | 18 | 3,104.4 | 0.66 | 35,670.7 | 0.09 |
| Elektrotechnika, elektronika / Electrical Engineering, Electronics | 6 | 1,660.6 | 0.35 | 2,756.2 | 0.60 |
| Energetika / Power Generation | 28 | 105,840.6 | 22.62 | 91,669.3 | 1.15 |
| Doprava, spoje / Transport, Communications | 6 | 177,398.3 | 37.91 | 32,358.6 | 5.48 |
| Obchod / Trade | 6 | 1,166.8 | 0.25 | 3,998.2 | 0.29 |
| Peněžnictví / Finance and Banking | 6 | 83,805.1 | 17.91 | 49,825.4 | 1.68 |
| Služby / Services | 9 | 6,735.7 | 1.44 | 5,317.2 | 1.27 |
| Bížuterie, sklo a keramika / Jewelry, Glass, Pottery and China | 4 | 2,193.8 | 0.47 | 3,374.8 | 0.65 |
| Investiční fondy / Investment Funds | 18 | 29,416.7 | 6.29 | 27,451.7 | 1.07 |
| Ostatní / Others | 5 | 1,700.1 | 0.36 | 9,353.0 | 0.18 |

EMISE AKCIÍ A PODÍLOVÝCH LISTŮ S NEJVĚTŠÍMI ZMĚNAMI KURZŮ (OBJEM NA CT NAD 250 TIS. Kč) / ISSUES OF SHARES AND UNITS WITH THE HIGHEST PRICE CHANGE (CM VALUE ABOVE CZK 250 THOUSAND)

| Růsty / Price Rise | | | | | | Poklesy / Price Decline | | | | | |
|--------------------|--------------------|---|---|--|------------------------|-------------------------|--------------------|---|---|--|------------------------|
| Poř. Rank | Název Issuer | Trh ¹⁾ Market ¹⁾ | Kurz (Kč) Price (CZK) 29. 9. 2000 | Kurz (Kč) Price (CZK) 31. 10. 2000 | Změna Change (%) | Poř. Rank | Název Issuer | Trh ¹⁾ Market ¹⁾ | Kurz (Kč) Price (CZK) 29. 9. 2000 | Kurz (Kč) Price (CZK) 31. 10. 2000 | Změna Change (%) |
| 1. | ČESKÁ SPOŘITELNA | A | 208.00 | 233.60 | 12.3 | 1. | SEVEROČ. DOLY | B | 279.60 | 230.00 | -17.7 |
| 2. | UNIPETROL | A | 61.90 | 67.09 | 8.4 | 2. | ŠKODA PLZEŇ | C | 80.00 | 66.90 | -16.4 |
| 3. | ČESKÁ POJIŠŤOVNA | B | 2,678.00 | 2,860.00 | 6.8 | 3. | BIOCEL PASKOV | B | 510.00 | 451.30 | -11.5 |
| 4. | KOMERČNÍ BANKA | A | 816.60 | 872.50 | 6.8 | 4. | METROSTAV | B | 138.39 | 125.00 | -9.7 |
| 5. | ČESKÝ TELECOM | A | 531.00 | 547.00 | 3.0 | 5. | SEMOR. ENERGETIKA | B | 1,937.00 | 1,800.00 | -7.1 |
| 6. | ŽDAS | B | 165.00 | 170.00 | 3.0 | 6. | AERO | C | 14.00 | 13.11 | -6.4 |
| 7. | TABÁK | C | 5,500.00 | 5,650.00 | 2.7 | 7. | ČEZ | A | 106.84 | 100.15 | -6.3 |
| 8. | VODNÍ STAVBY | B | 46.53 | 47.00 | 1.0 | 8. | THESAURUS | C | 1,089.00 | 1,021.00 | -6.2 |
| 9. | Č. RADIOKOMUNIKACE | B | 1,527.00 | 1,534.00 | 0.5 | 9. | GALENA | C | 1,365.00 | 1,288.00 | -5.6 |
| 10. | 1.F ŽIVNOBANKA | B | 660.00 | 662.00 | 0.3 | 10. | ŽIVNOSTENSKÁ BANKA | B | 1,775.00 | 1,679.00 | -5.4 |

¹⁾ A = Hlavní trh B = Vedlejší trh C = Volný trh

¹⁾ A = Main Market B = Secondary Market C = Free Market

INDIKÁTORY HLAVNÍHO A VEDLEJŠÍHO TRHU (KONEC MĚSÍCE)
INDICATORS OF MAIN AND SECONDARY MARKETS (MONTH - END)

| Indikátor Indicator | P/E P/E | P/BV P/BV | Dividendový výnos (%) Dividend Yields (%) |
|--|------------|--------------|--|
| 31. 10. 2000 | 17.58 | 1.62 | 0.55 |
| Měsíční změna (%) / Monthly Change (%) | 2,69 | 1,25 | -12,70 |

KURZY ČNB
EXCHANGE RATES OF THE CZECH NATIONAL BANK

| Kurz střed (konec měsíce) Middle Exchange Rate (Month - End) | Září 2000 September 2000 | Říjen 2000 October 2000 |
|---|-----------------------------|----------------------------|
| USD | CZK 40.018 | CZK 40.932 |
| EUR | CZK 35.470 | CZK 34.860 |

VÝZNAMNÉ UDÁLOSTI / HIGHLIGHTS
Ukončení členství

Na vlastní žádost ukončily členství na burze dvě společnosti:

- Erste Bank Sparkassen (CS), a.s., k 2. říjnu
- i-Tech Capital, a.s. (dříve Stratego Invest, a.s.), k 31. říjnu

Termination of the PSE membership

Two companies terminated membership at the Prague Stock Exchange at its own request:

- Erste Bank Sparkassen (CS), a.s., as at October 2
- i-Tech Capital, a.s. (before Stratego Invest, a.s.), as at October 31

Vyřazení akcií IPS ze SPAD

V souladu s Burzovními pravidly došlo k vyřazení emise akcií IPS Praha (ISIN CZ0005110155) z obchodování ve SPAD s účinností od 24. října. Důvodem vyřazení je, že k 23. říjnu přestali dva ze čtyř tvůrců trhu vykonávat na vlastní žádost činnost na této emisí v souvislosti s očekávanými výsledky valné hromady společnosti. Emise tak přestala splňovat podmínky pro zařazení k obchodování ve SPAD.

Exclusion of IPS shares from SPAD

In harmony with Exchange Regulations the share issue IPS Praha, ISIN CZ0005110155 was excluded from trading in SPAD effective as at October 24. Reason of exclusion was insufficient number of market makers for the issue. As at October 23 two of four members terminated to act as market makers for the issue in connection with expected results of General Meeting of the company IPS a.s.

Jmenování společnosti CA IB Securities, a.s., novým patronem

Burzovní výbor pro kotaci jmenoval na svém zářijovém zasedání společnost CA IB Securities, a.s., patronem pro nový trh. CA IB Securities, a.s., se tak stala již čtvrtou společností zařazenou do registru patronů.

Appointment of the company CA IB Securities, a.s. as the new patron

At its October session the Stock Exchange Listing Committee appointed the company CA IB Securities, a.s. for authorisation to act as the patron for the New market. CA IB Securities, a.s. became already the fourth company included into the register of patrons.

Přijetí 3 emisí dluhopisů společnosti ŠKODA AUTO a.s. na pražskou burzu

Burzovní výbor pro kotaci schválil na svém říjnovém zasedání přijetí 3 emisí dluhopisů společnosti ŠKODA AUTO a.s., člena nadnárodní skupiny Volkswagen AG, k obchodování na vedlejším trhu pražské burzy. Jedná se o následující emise dluhopisů: ŠKODA AUTO 7,25/05, ŠKODA AUTO VAR/07, ŠKODA AUTO VAR/10.

Admission of 3 bond issues ŠKODA AUTO a. s. to trading on the Prague Stock Exchange

A its October session the Stock Exchange Listing Committee approved admission of three bond issues of the company ŠKODA AUTO a. s. (member of group Volkswagen AG) to trading on the Secondary Exchange market. There are ŠKODA AUTO 7,25/05, ŠKODA AUTO VAR/07, ŠKODA AUTO VAR/10.

V souladu s Burzovními pravidly nabývá rozhodnutí výboru účinnosti po zaplacení poplatku za přijetí a po zveřejnění oznámení o přijetí v jednom celostátně distribuovaném deníku.

Decision of the Committee becomes effective after publication of announcement on admission in one national daily and payment of admission fee.