



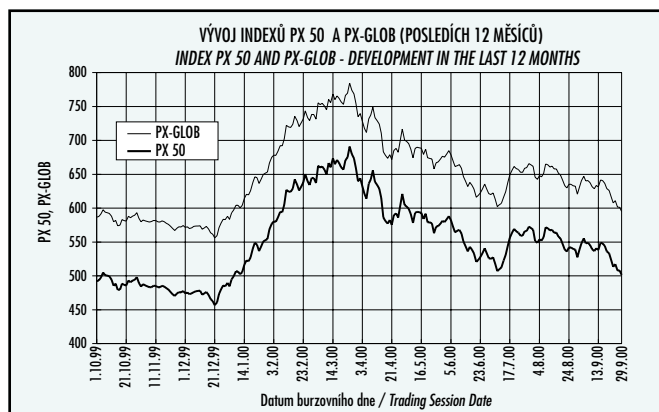
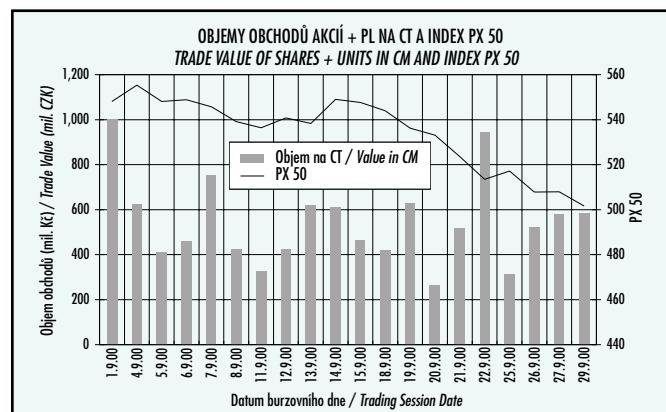
BURZA CENNÝCH PAPÍRŮ PRAHA, A.S.
PRAGUE STOCK EXCHANGE

Měsíční statistika / Monthly Statistics

Září 2000 / September 2000

BURZOVNÍ INDEXY V HODNOCENÉM MĚSÍCI / EXCHANGE INDICES IN THE MONTH UNDER REVIEW

Index	Obor Sector	Hodnota (konec měsíce)	Měsíční změna (%)	Roční změna (%)	Měsíční maximum	Datum maxima	Měsíční minimum	Datum minima
		Value (Month - End)	Monthly Change (%)	Annual Change (%)	Monthly Max.	Date of Max.	Monthly Min.	Date of Min.
PX 50		501.6	-6.87	-0.18	555.3	04.09.00	501.6	29.09.00
PX-D		1,396.1	-7.81	7.95	1,569.1	04.09.00	1,396.1	29.09.00
PX-GLOB		595.2	-5.67	-0.12	647.0	04.09.00	595.2	29.09.00
BI03	Výroba nápojů a tabáku / Beverages and Tobacco Production	678.0	-5.51	-18.14	709.3	01.09.00	656.9	21.09.00
BI04	Těžba, zpracování nerostů a rud / Extraction and Processing of Minerals and Ores	297.9	-6.61	-50.36	320.4	11.09.00	297.9	29.09.00
BI05	Textilní, oděvní, kožedělný / Production of Textiles, Wearing Apparel and Leather	132.9	-1.56	1.61	134.8	01.09.00	132.9	29.09.00
BI07	Chemický, farmaceutický, guma / Production of Chemicals, Pharmaceuticals, Rubber	159.4	2.77	6.62	161.5	14.09.00	156.6	21.09.00
BI08	Stavebnictví, stavební hmoty / Building, Building Materials	697.1	-0.23	27.44	699.0	08.09.00	693.4	20.09.00
BI09	Hutnictví, zpracování kovů / Metallurgy, Metal Products	112.4	-1.83	-46.04	117.5	05.09.00	112.0	19.09.00
BI10	Strojářství / Engineering	91.0	1.34	-10.43	91.4	19.09.00	89.1	01.09.00
BI11	Elektrotechnika, elektronika / Electrical Engineering, Electronics	340.2	8.10	33.94	345.1	22.09.00	317.3	01.09.00
BI12	Energetika / Power Generation	584.6	-0.78	-4.16	608.0	15.09.00	584.4	26.09.00
BI13	Doprava, spoje / Transport, Communications	1,923.6	-12.95	8.91	2,300.8	04.09.00	1,923.6	29.09.00
BI14	Obchod / Trade	109.5	-5.68	22.21	114.8	08.09.00	109.2	21.09.00
BI15	Peněžnictví / Finance and Banking	531.0	-2.17	-8.79	555.5	07.09.00	531.0	29.09.00
BI16	Služby / Services	562.4	10.32	7.99	565.1	25.09.00	509.8	04.09.00
BI17	Bižuterie, sklo a keramika / Jewelry, Glass, Pottery and China	218.3	-6.11	-5.66	232.5	05.09.00	204.9	15.09.00
BI18	Investiční fondy / Investment Funds	1,051.5	0.23	9.97	1,057.8	12.09.00	1,046.1	27.09.00
BI19	Ostatní / Others	319.0	-2.21	-23.46	335.4	14.09.00	314.5	18.09.00



PŘEHLED OBJEMŮ OBCHODŮ V HODNOCENÉM MĚSÍCI / TRADE VALUE BY MARKET AND TYPE OF SECURITY IN THE MONTH UNDER REVIEW

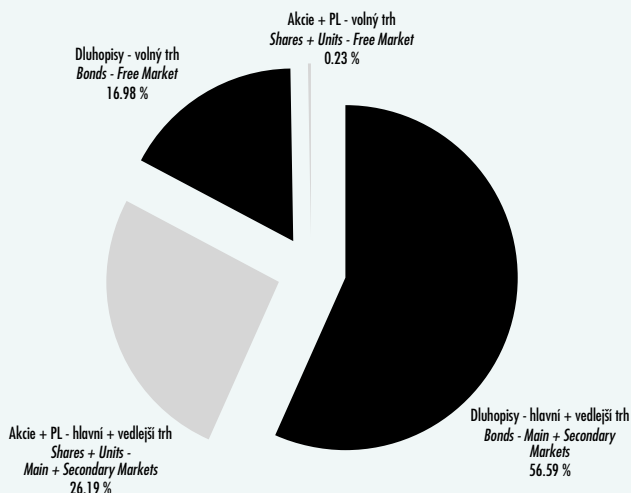
Druh CP Security Type		Dluhopisy Bonds		Akcie Shares		Podílové listy Units		Celkem All	
Trh Market		Objem (tis. Kč) Value (CZK 000s)	Počet (ks) Volume (pieces)	Objem (tis. Kč) Value (CZK 000s)	Počet (ks) Volume (pieces)	Objem (tis. Kč) Value (CZK 000s)	Počet (ks) Volume (pieces)	Objem (tis. Kč) Value (CZK 000s)	Počet (ks) Volume (pieces)
Hlavní trh Main Market	CT / CM	353.843	36	9,419,968.466	30,132,540	0.000	0	9,420,322.309	30,132,576
	BO / BT	23,945,512.116	2,270,571	398,636.100	329,820	0.000	0	24,344,148.216	2,600,391
	Celkem / Total	23,945,865.959	2,270,607	9,818,604.566	30,462,360	0.000	0	33,764,470.525	32,732,967
Vedlejší trh Secondary Market	CT / CM	0.000	0	1,437,051.944	975,454	3,882.578	6,188	1,440,934.522	981,642
	BO / BT	929,167.341	38,036	251,346.456	329,552	627.000	1,000	1,181,140.797	368,588
	Celkem / Total	929,167.341	38,036	1,688,398.400	1,305,006	4,509.578	7,188	2,622,075.319	1,350,230
Volný trh Free Market	CT / CM	0.000	0	26,478.460	115,190	2,192.314	1,746	28,670.774	116,936
	BO / BT	7,464,945.854	503,761	74,269.719	105,131	0.000	0	7,539,215.573	608,892
	Celkem / Total	7,464,945.854	503,761	100,748.179	220,321	2,192.314	1,746	7,567,886.347	725,828
Celkem Total	CT / CM	353.843	36	10,883,498.870	31,223,184	6,074.892	7,934	10,889,927.605	31,231,154
	BO / BT	32,339,625.311	2,812,368	724,252.275	764,503	627.000	1,000	33,064,504.586	3,577,871
	Celkem / Grand Total	32,339,979.154	2,812,404	11,607,751.145	31,987,687	6,701.892	8,934	43,954,432.191	34,809,025

CT = Centrální trh, BO = Blokové obchody / CM = Central Market, BT = Block Trades

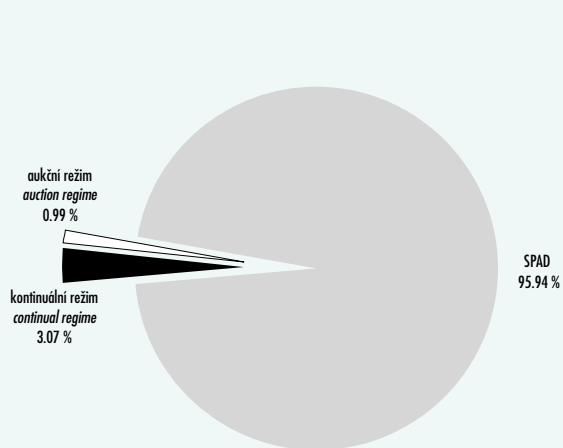
ZMĚNY OBJEMŮ OBCHODŮ / CHANGES OF TRADE VALUES

Druh CP Security Type	Trh Market	Měsíční objem (mil. Kč) Monthly Value (mil. CZK)	Měsíční změna (%) Monthly Change (%)	Roční změna (%) Annual Change (%)	Denní průměr (mil. Kč) Daily Average (mil. CZK)	Měsíční změna (%) Monthly Change (%)	Roční změna (%) Annual Change (%)	
Centrální trh Central Market	Akcie + PL Shares + Units	Hlavní / Main	9,420.0	-13.0	-12.1	471.0	0.1	-3.3
		Vedlejší / Secondary	1,440.9	49.4	35.0	72.0	71.8	48.5
		Volný / Free	28.7	52.5	-42.6	1.4	75.4	-36.9
		Celkem / Total	10,889.6	-7.8	-8.0	544.5	6.1	1.2
	Dluhopisy Bonds	Hlavní / Main	0.4	-23.7	75.6	0.0	-12.3	93.1
		Vedlejší / Secondary	0.0	0.0	0.0	0.0	0.0	0.0
		Volný / Free	0.0	-100.0	0.0	0.0	-100.0	0.0
		Celkem / Total	0.4	-31.7	75.6	0.0	-21.4	93.1
	Všechny All	Hlavní / Main	9,420.3	-13.0	-12.1	471.0	0.1	-3.3
		Vedlejší / Secondary	1,440.9	49.4	35.0	72.0	71.8	48.5
		Volný / Free	28.7	52.1	-42.6	1.4	74.9	-36.9
		Celkem / Total	10,889.9	-7.8	-8.0	544.5	6.1	1.2
Celkem Total	Akcie + PL Shares + Units	Hlavní / Main	9,818.6	-10.9	-10.1	490.9	2.5	-1.1
		Vedlejší / Secondary	1,692.9	64.1	9.6	84.6	88.7	20.6
		Volný / Free	102.9	-75.6	-46.1	5.1	-72.0	-40.7
		Celkem / Total	11,614.5	-6.9	-8.2	580.7	7.1	1.0
	Dluhopisy Bonds	Hlavní / Main	23,945.9	-49.4	-64.7	1,197.3	-41.8	-61.2
		Vedlejší / Secondary	929.2	-78.9	46.5	46.5	-75.7	-66.9
		Volný / Free	7,464.9	-70.7	-69.9	373.2	-66.3	-66.9
		Celkem / Total	32,340.0	-58.1	-65.1	1,617.0	-51.8	-61.6
	Všechny All	Hlavní / Main	33,764.5	-42.1	-57.1	1,688.2	-33.4	-52.8
		Vedlejší / Secondary	2,622.1	-51.7	69.8	131.1	-44.4	86.8
		Volný / Free	7,567.9	-70.8	-69.7	378.4	-66.4	-66.7
		Celkem / Total	43,954.4	-51.0	-58.3	2,197.7	-43.6	-54.1

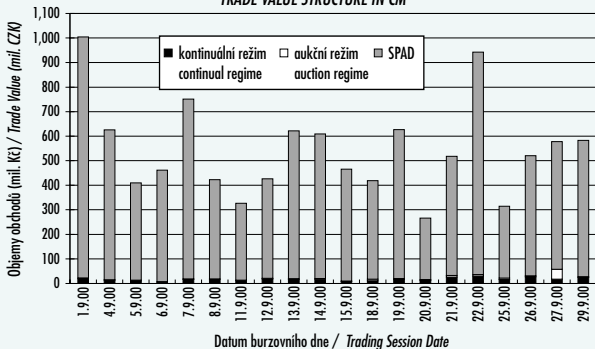
SKLADBA CELKOVÝCH OBJEMŮ OBCHODŮ/ TOTAL TRADE VALUE STRUCTURE



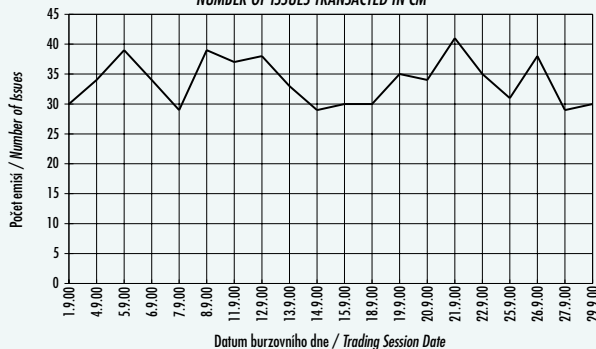
SKLADBA OBJEMŮ OBCHODŮ NA CT / TRADE VALUE STRUCTURE IN CM



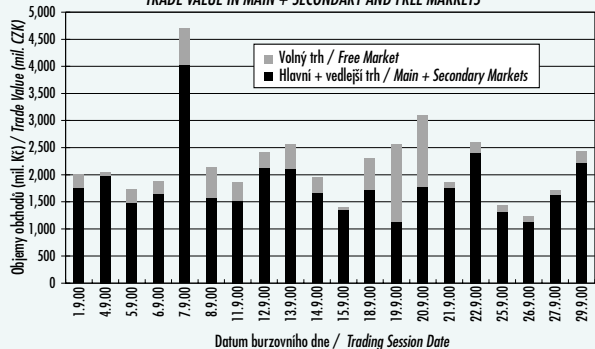
OBJEM OBCHODŮ NA CT
TRADE VALUE STRUCTURE IN CM



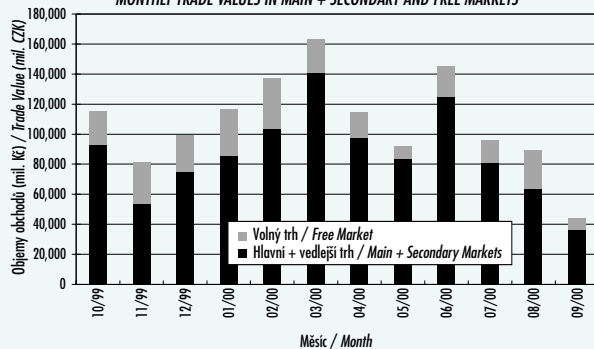
VÝVOJ POČTU EMISÍ ZOBCHODOVANÝCH NA CT
NUMBER OF ISSUES TRANSACTED IN CM



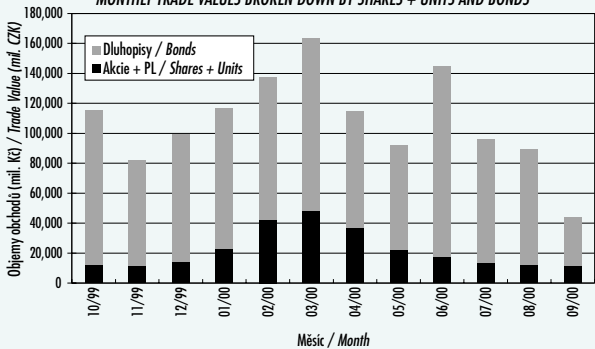
OBJEMY OBCHODŮ V ČLENĚNÍ NA HLAVNÍ + VEDLEJŠÍ A VOLNÝ TRH
TRADE VALUE IN MAIN + SECONDARY AND FREE MARKETS



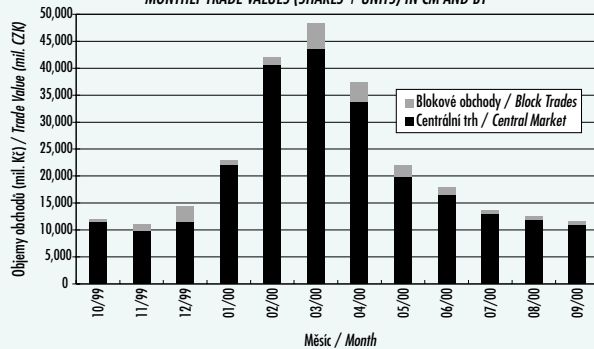
MĚSÍČNÍ OBJEMY OBCHODŮ V ČLENĚNÍ NA HLAVNÍ + VEDLEJŠÍ A VOLNÝ TRH
MONTHLY TRADE VALUES IN MAIN + SECONDARY AND FREE MARKETS



MĚSÍČNÍ OBJEMY OBCHODŮ V ČLENĚNÍ NA AKCIE + PL A DLUHOPISY
MONTHLY TRADE VALUES BROKEN DOWN BY SHARES + UNITS AND BONDS



MĚSÍČNÍ OBJEMY OBCHODŮ S AKCIEMI A PL V ČLENĚNÍ NA CT A BO
MONTHLY TRADE VALUES (SHARES + UNITS) IN CM AND BT



OBOROVÉ OBJEMY OBCHODŮ AKCIÍ A PODÍLOVÝCH LISTŮ A JEJICH PODÍLY NA CELKU / TRADE VALUE OF SHARES AND UNITS BY SECTOR AND AS PERCENTAGE OF THE TOTAL VALUE

Číslo Number	Obor Sector	Objem CT	Podíl	Objem BO	Podíl	Objem celkem	Podíl
		(mil. Kč) CM Value (mil. CZK)	(%) (%)	(mil. Kč) BT Value (mil. CZK)	(%) (%)	(mil. Kč) Total Value (mil. CZK)	(%) (%)
1.	Zemědělství / Agriculture	0.000	0.00	0.000	0.00	0.000	0.00
2.	Výroba potravin / Food Production	0.000	0.00	0.000	0.00	0.000	0.00
3.	Výroba nápojů a tabáku / Beverages and Tobacco Production	17.798	0.16	37.262	5.14	55.060	0.47
4.	Těžba, zpracování nerostů a rud / Extraction and Processing of Minerals and Ores	0.838	0.01	0.292	0.04	1.130	0.01
5.	Textilní, oděvní, kožedělný / Production of Textiles, Wearing Apparel and Leather	0.015	0.00	0.000	0.00	0.015	0.00
6.	Dřevařský, papírenský / Production of Wood, Paper and Products	0.197	0.00	0.000	0.00	0.197	0.00
7.	Chemický, farmaceutický, guma / Production of Chemicals, Pharmaceuticals, Rubber	341.230	3.13	19.142	2.64	360.372	3.10
8.	Stavebnictví, stavební hmoty / Building, Building Materials	13.437	0.12	11.298	1.56	24.735	0.21
9.	Hutnictví, zpracování kovů / Metallurgy, Metal Products	0.978	0.01	0.390	0.05	1.368	0.01
10.	Strojrenství / Engineering	4.139	0.04	9.914	1.37	14.054	0.12
11.	Elektrotechnika, elektronika / Electrical Engineering, Electronics	0.051	0.00	1.864	0.26	1.914	0.02
12.	Energetika / Power Generation	1,209.940	11.11	5.119	0.71	1,215.060	10.46
13.	Doprava, spoje / Transport, Communications	6,363.392	58.44	64.338	8.88	6,427.730	55.34
14.	Obchod / Trade	0.214	0.00	0.000	0.00	0.214	0.00
15.	Peněžnictví / Finance and Banking	2,602.679	23.90	158.650	21.89	2,761.330	23.77
16.	Služby / Services	0.182	0.00	10.829	1.49	11.010	0.09
17.	Bižuterie, sklo a keramika / Jewelry, Glass, Pottery and China	0.054	0.00	1.937	0.27	1.991	0.02
18.	Investiční fondy / Investment Funds	333.307	3.06	403.844	55.71	737.151	6.35
19.	Ostatní / Others	1.122	0.01	0.000	0.00	1.122	0.01

EMISE AKCIÍ A PODÍLOVÝCH LISTŮ S NEJVĚTŠÍMI OBJEMY OBCHODŮ / ISSUES OF SHARES AND UNITS WITH THE HIGHEST TRADE VALUE

Objem CT (mil. Kč) CM Value (mil. CZK)							Objem celkem (mil. Kč) Total Value (mil. CZK)					
Poř. Rank	Název Issuer	Trh ¹⁾ Market ¹⁾	Objem SPAD SPAD Value	Objem CT CM Value	Podíl (%) ²⁾ (%) ²⁾	Kumul. (%) ²⁾ Cumul. (%) ²⁾	Poř. Rank	Název Issuer	Trh ¹⁾ Market ¹⁾	Objem Value	Podíl (%) ³⁾ (%) ³⁾	Kumul. (%) ³⁾ Cumul. (%) ³⁾
1.	ČESKÝ TELECOM	A	4,853.017	4,982.485	45.75	45.75	1.	ČESKÝ TELECOM	A	5,046.823	43.45	43.45
2.	KOMERČNÍ BANKA	A	1,936.780	1,995.403	18.32	64.08	2.	KOMERČNÍ BANKA	A	1,995.403	17.18	60.63
3.	Č. RADIOKOMUNIKACE	B	1,351.474	1,380.859	12.68	76.76	3.	Č. RADIOKOMUNIKACE	B	1,380.859	11.89	72.52
4.	ČEZ	A	1,178.681	1,207.813	11.09	87.85	4.	ČEZ	A	1,207.813	10.40	82.92
5.	ČESKÁ SPORITELNA	A	577.912	601.399	5.52	93.37	5.	RIF	A	626.548	5.39	88.32
6.	UNIPETROL	A	328.115	340.618	3.13	96.50	6.	ČESKÁ SPORITELNA	A	601.399	5.18	93.49
7.	RIF	A	210.809	292.250	2.68	99.19	7.	UNIPETROL	A	340.618	2.93	96.43
8.	TABÁK	C		17.757	0.16	99.35	8.	ŽIVNOSTENSKÁ BANKA	B	150.529	1.30	97.72
9.	RENTIÉRSKÝ IF 1.IN	B		12.036	0.11	99.46	9.	ZLATÝ IF KVANTO	B	66.955	0.58	98.30
10.	IPS PRAHA	B	10.479	11.770	0.11	99.57	10.	TABÁK	C	55.020	0.47	98.77
11.	1.IF ŽIVNOBANKA	B		7.027	0.06	99.63	11.	GALENA	C	19.238	0.17	98.94
12.	ČESKÁ POJIŠŤOVNA	B		5.605	0.05	99.68	12.	RENTIÉRSKÝ IF 1.IN	B	15.005	0.13	99.07
13.	IF BOHATSTVÍ	B		5.215	0.05	99.73	13.	ČESKÁ POJIŠŤOVNA	B	13.975	0.12	99.19
14.	ZLATÝ IF KVANTO	B		4.412	0.04	99.77	14.	IPS PRAHA	B	11.770	0.10	99.29
15.	ŽIVNOBANKA-PODÍLF	B		3.883	0.04	99.81	15.	LÁZNĚ TEPLICE V Č.	C	10.490	0.09	99.38
16.	P.I.F.	C		3.833	0.04	99.84	16.	1.IF ŽIVNOBANKA	B	9.957	0.09	99.47
17.	KŘIŠŤÁLOVÝ IF	B		1.902	0.02	99.86	17.	METROSTAV	B	8.263	0.07	99.54
18.	ŠKODA PLZEŇ	C		1.700	0.02	99.88	18.	IF BOHATSTVÍ	B	5.215	0.04	99.58
19.	METROSTAV	B		1.640	0.02	99.89	19.	SSŽ	B	4.675	0.04	99.62
20.	ČESKÁ ZBROJOVKA	B		1.349	0.01	99.90	20.	ŽIVNOBANKA-PODÍLF	B	4.510	0.04	99.66

¹⁾ A = Hlavní trh B = Vedlejší trh C = Volný trh

²⁾ Podíl a kumulativní podíl se vztahují k objemu obchodů akcií a PL na CT.

³⁾ Podíl a kumulativní podíl se vztahují k celkovému objemu obchodů akcií a PL.

¹⁾ A = Main Market B = Secondary Market C = Free Market

²⁾ Both percentage and cumulative percentage relate to the trade value of shares and units in CM.

³⁾ Both percentage and cumulative percentage relate to the total trade value for shares and units.

EMISE DLUHOPIŠÍ S NEJVĚTŠÍMI CELKOVÝMI OBJEMY OBCHODŮ A TRŽNÍMI KAPITALIZACEMI / BOND ISSUES WITH THE HIGHEST TOTAL TRADE VALUE AND MARKET CAPITALIZATION											
Objem celkem (mil. Kč) Total Value (mil. CZK)						Tržní kapitalizace (mil. Kč) Market Capitalization (mil. CZK)					
Poř. Rank	Název Issuer	Trh ¹⁾ Market ¹⁾	Objem Value	Podíl (%) ²⁾ (%) ²⁾	Kumul. (%) ²⁾ Cumul. (%) ²⁾	Poř. Rank	Název Issuer	Trh ¹⁾ Market ¹⁾	Tržní kap. Market Cap.	Podíl (%) ³⁾ (%) ³⁾	Kumul. (%) ³⁾ Cumul. (%) ³⁾
1.	MS.TEPLÁR.13,9/02	C	2,927.154	9.05	9.05	1.	ST.DLUHOP. 6,90/03	A	14,000.0	5.33	5.33
2.	ST.DLUHOP. 6,40/10	A	2,898.212	8.96	18.01	2.	ST.DLUHOP. 6,75/05	A	9,000.0	3.43	8.75
3.	ST.DLUHOP. 6,30/07	A	1,918.365	5.93	23.94	3.	KOB 10,875/04	A	8,252.3	3.14	11.89
4.	ST.DLUHOP.10,85/00	A	1,862.194	5.76	29.70	4.	ST.DLUHOP. 6,30/07	A	8,000.0	3.04	14.94
5.	ST.DLUHOP. 6,75/05	A	1,667.141	5.16	34.86	5.	ST.DLUHOP. 6,40/10	A	8,000.0	3.04	17.98
6.	KOB 10,875/04	A	1,436.465	4.44	39.30	6.	ST.DLUHOP. 6,50/01	A	7,000.0	2.66	20.65
7.	UNIPETROL 9,00/04	A	1,334.492	4.13	43.43	7.	ST.DLUHOP.10,85/00	A	6,998.5	2.66	23.31
8.	ST.DLUHOP. 6,50/01	A	1,156.447	3.58	47.00	8.	SPT TELCOM 11,3/04	A	6,949.6	2.64	25.96
9.	ST.DLUHOP. 6,90/03	A	1,140.622	3.53	50.53	9.	ST.DLUHOP.10,90/03	A	6,699.5	2.55	28.51
10.	KB 8,00/04	C	1,129.138	3.49	54.02	10.	ST.DLUHOP.14,85/03	A	6,333.0	2.41	30.92

¹⁾ A = Hlavní trh B = Vedlejší trh C = Volný trh
²⁾ Podíl a kumulativní podíl se vztahují k celkovému objemu obchodů dluhopisů.
³⁾ Podíl a kumulativní podíl se vztahují k celkové tržní kapitalizaci dluhopisů.

¹⁾ A = Main Market B = Secondary Market C = Free Market
²⁾ Both percentage and cumulative percentage relate to the total trade value of bonds.
³⁾ Both percentage and cumulative percentage relate to the total market capitalization for bonds.

SUMARIZACE TRŽNÍCH KAPITALIZACÍ (KONEC MĚSÍCE) MARKET CAPITALIZATION SUMMARY (MONTH - END)			
	Trh Market	Tržní kapitalizace (mil. Kč) Market Capitalization (mil. CZK)	Počet emisí Number of Issues
Akcie Shares	Hlavní / Main	259,643.1	5
	Vedlejší / Secondary	139,116.6	64
	Volný / Free	54,045.8	84
	Celkem / Total	452,805.5	153
PL Units	Hlavní / Main	0.0	0
	Vedlejší / Secondary	1,113.8	1
	Volný / Free	13,079.0	8
	Celkem / Total	14,192.8	9
Celkem Total	Hlavní / Main	259,643.1	5
	Vedlejší / Secondary	140,230.4	65
	Volný / Free	67,124.8	92
	Celkem / Total	466,998.3	162
Dluhopisy Bonds	Hlavní / Main	164,281.8	31
	Vedlejší / Secondary	17,650.1	9
	Volný / Free	80,825.1	53
	Celkem / Total	262,757.0	93

EMISE AKCIÍ A PODÍLOVÝCH LISTŮ S NEJVĚTŠÍMI TRŽNÍMI KAPITALIZACEMI (KONEC MĚSÍCE) ISSUES OF SHARES AND UNITS WITH THE HIGHEST MARKET CAPITALIZATION (MONTH - END)					
Poř. Rank	Název Issuer	Trh ¹⁾ Market ¹⁾	Tržní kapit. (mil. Kč) Market Cap. (mil. CZK)	Podíl (%) ²⁾ (%) ²⁾	Kumul. (%) ²⁾ Cumul. (%) ²⁾
1.	ČESKÝ TELECOM	A	124,851.7	26.73	26.73
2.	ČEZ	A	63,243.9	13.54	40.28
3.	Č. RADIOKOMUNIKACE	B	47,153.9	10.10	50.37
4.	KOMERČNÍ BANKA	A	31,038.8	6.65	57.02
5.	ČESKÁ SPOŘITELNA	A	29,284.1	6.27	63.29
6.	UNIPETROL	A	11,224.6	2.40	65.70
7.	TABÁK	C	10,525.3	2.25	67.95
8.	IPB	C	7,667.0	1.64	69.59
9.	ČESKÁ POJIŠŤOVNA	B	5,295.6	1.13	70.73
10.	P.I.F.	C	5,194.8	1.11	71.84
11.	PRAŽSKÁ ENERGETIKA	B	4,648.0	1.00	72.83
12.	PRAŽSKÁ TEPLÁREN.	B	4,645.6	0.99	73.83
13.	ČESKOMOR. CEMENT	C	4,414.1	0.95	74.77
14.	SEMOR. ENERGETIKA	B	4,385.3	0.94	75.71
15.	JIHOMOR. ENERGET.	B	4,142.9	0.89	76.60

¹⁾ A = Hlavní trh B = Vedlejší trh C = Volný trh
²⁾ Podíl a kumulativní podíl se vztahují k celkové tržní kapitalizaci akcií a PL.

¹⁾ A = Main Market B = Secondary Market C = Free Market
²⁾ Both percentage and cumulative percentage relate to the total market capitalization for shares and units.

TRŽNÍ KAPITALIZACE OBORŮ - AKCIE A PODÍLOVÉ LISTY (KONEC MĚSÍCE) / MARKET CAPITALIZATION BY SECTOR - SHARES AND UNITS (MONTH - END)					
Obor Sector	Počet emisí Number of Issues	Tržní kapitalizace (mil. Kč) Market Cap. (mil. CZK)	Podíl (%) (%)	Nominál. hodnota (mil. Kč) Nominal Value (mil. CZK)	TK / Nom MC / NV
Zemědělství / Agriculture	1	27.2	0.01	871.2	0.03
Výroba potravin / Food Production	2	616.9	0.13	1,907.8	0.32
Výroba nápojů a tabáku / Beverages and Tobacco Production	7	15,381.7	3.29	6,111.0	2.52
Těžba, zpracování nerostů a rud / Extraction and Processing of Minerals and Ores	7	6,543.4	1.40	47,924.9	0.14
Textilní, oděvní, kožedělný / Production of Textiles, Wearing Apparel and Leather	7	823.6	0.18	5,821.3	0.14
Dřevařský, papírenský / Production of Wood, Paper and Products	2	1,899.5	0.41	5,762.8	0.33
Chemický, farmaceutický, guma / Production of Chemicals, Pharmaceuticals, Rubber	11	15,489.1	3.32	40,550.8	0.38
Stavebnictví, stavební hmoty / Building, Building Materials	12	11,611.0	2.49	10,366.1	1.12
Hutnictví, zpracování kovů / Metallurgy, Metal Products	5	2,219.6	0.48	37,043.6	0.06
Strojrenství / Engineering	19	3,310.1	0.71	36,568.7	0.09
Elektrotechnika, elektronika / Electrical Engineering, Electronics	6	1,579.3	0.34	2,756.2	0.57
Energetika / Power Generation	29	114,493.6	24.52	92,808.7	1.23
Doprava, spoje / Transport, Communications	6	173,433.4	37.14	32,358.6	5.36
Obchod / Trade	6	1,176.8	0.25	3,998.2	0.29
Peněžnictví / Finance and Banking	6	77,836.0	16.67	49,825.4	1.56
Služby / Services	9	6,725.9	1.44	5,317.2	1.27
Bižuterie, sklo a keramika / Jewelry, Glass, Pottery and China	4	2,207.8	0.47	3,374.8	0.65
Investiční fondy / Investment Funds	18	29,644.3	6.35	27,451.7	1.08
Ostatní / Others	5	1,979.1	0.42	9,353.0	0.21

EMISE AKCIÍ A PODÍLOVÝCH LISTŮ S NEJVĚTŠÍMI ZMĚNAMI KURZŮ (OBJEM NA CT NAD 250 TIS. Kč) / ISSUES OF SHARES AND UNITS WITH THE HIGHEST PRICE CHANGE (CM VALUE ABOVE CZK 250 THOUSAND)

Růsty / Price Rise						Poklesy / Price Decline					
Poř. Rank	Název Issuer	Trh ¹⁾ Market ¹⁾	Kurz (Kč) Price (CZK) 31. 8. 2000	Kurz (Kč) Price (CZK) 29. 9. 2000	Změna Change (%)	Poř. Rank	Název Issuer	Trh ¹⁾ Market ¹⁾	Kurz (Kč) Price (CZK) 31. 8. 2000	Kurz (Kč) Price (CZK) 29. 9. 2000	Změna Change (%)
1.	ŠKODA PLZEŇ	C	75.00	80.00	6.7	1.	Č. RADIOKOMUNIKACE	B	1,775.00	1,527.00	-14.0
2.	ALIACHEM	B	51.90	55.00	6.0	2.	ČESKÝ TELECOM	A	609.30	531.00	-12.9
3.	ELEKTRÁRNÝ OPATOV.	B	3,320.00	3,499.00	5.4	3.	ČZ STRAKONICE	C	50.41	44.62	-11.5
4.	IF OBCHODU	B	1,057.00	1,110.00	5.0	4.	KOMERČNÍ BANKA	A	887.30	816.60	-8.0
5.	UNIPETROL	A	59.56	61.90	3.9	5.	TATRA	C	79.00	74.86	-5.2
6.	ČESKÁ POJIŠŤOVNA	B	2,600.00	2,678.00	3.0	6.	ENERGOMONTÁŽE LIB.	B	355.00	337.30	-5.0
7.	ČESKÁ SPOŘITELNA	A	201.90	208.00	3.0	7.	NOVÁ HUŤ	B	84.83	81.00	-4.5
8.	KŘIŠŤÁLOVÝ IF	B	1,169.00	1,200.00	2.7	8.	ČEZ	A	109.56	106.84	-2.5
9.	ČESKÁ ZBOJLOVKA	B	325.00	333.30	2.6	9.	P.I.F.	C	793.00	777.00	-2.0
10.	RENTIÉRSKÝ IF 1.JIN	B	1,155.00	1,180.00	2.2	10.	PPF INVEST.HOLDING	C	435.00	426.60	-1.9

¹⁾ A = Hlavní trh B = Vedlejší trh C = Volný trh¹⁾ A = Main Market B = Secondary Market C = Free MarketINDIKÁTORY HLAVNÍHO A VEDLEJŠÍHO TRHU (KONEC MĚSÍCE)
INDICATORS OF MAIN AND SECONDARY MARKETS (MONTH - END)

Indikátor Indicator	P/E P/E	P/BV P/BV	Dividendový výnos (%) Dividend Yields (%)
29. 9. 2000	17.12	1.60	0.63
Měsíční změna (%) / Monthly Change (%)	6.47	-2.44	-30.77

KURZY ČNB
EXCHANGE RATES OF THE CZECH NATIONAL BANK

Kurz střed (konec měsíce) Middle Exchange Rate (Month - End)	Srpen 2000 August 2000	Září 2000 September 2000
USD	CZK 39.738	CZK 40.018
EUR	CZK 35.315	CZK 35.470

VÝZNAMNÉ UDÁLOSTI / HIGHLIGHTS

Strategie burzy

Burzovní komora na svém zříjovém zasedání projednala další záměry burzy. Burza se zaměří zejména na trvalé zvyšování úrovně svých služeb a na podporu rozvoje vypořádání obchodů. Bude se rovněž podílet na návrzích směřujících ke zvyšování celkové úrovně českého kapitálového trhu.

Obchodování**Zařazení emise TABÁK do SPAD**

Burzovní výbor pro burzovní obchody na svém zříjovém zasedání projednal a schválil zařazení emise TABÁK, CS0008418869 do segmentu SPAD. Obchodování s touto emisí v segmentu SPAD bude zahájeno 9. října.

Cenné papíry**Jmenování nového patrona**

Burzovní výbor pro kotaci jmenoval na svém zříjovém zasedání společnost Baader Securities, a.s., patronem pro nový trh. Baader Securities, a.s., se stal třetí společností zařazenou do registru patronů.

Ukončení obchodování s třemi emisemi na prestižních trzích burzy

Burzovní komora rozhodla o ukončení obchodování s následujícími cennými papíry:

- Elektrárny Opatovice ISIN CS0008447850 na vedlejším trhu burzy s účinností od 2. října. Důvodem je zrušení veřejné obchodovatelnosti.
- SG - INDUSTRY ISIN CZ0009087706 na vedlejším trhu burzy na vlastní žádost s účinností od 2. října. Od této data je emise registrována na volném trhu burzy.
- RIF ISIN CS 0008001509 na hlavním trhu burzy s účinností od 29. září. Důvodem je přeměna investičního fondu na otevřený podílový fond.

Strategy of the Exchange

At its session on May 20 the Stock Exchange Chamber discussed strategy of the Exchange. Continued strategy will focus on permanent increasing level of the Exchange services and support of development of trades settlement. The Prague Stock Exchange will further participate in preparation for suggestions encouraging improvement of the Czech capital market level.

Trading

At its September session the Exchange Committee on Exchange Trades discussed and approved introduction of the issue TABÁK, CS0008418869, into segment SPAD. Trading with the issue in segment SPAD will be launched on October 9.

Securities**Appointment of the new patron**

At its September session the Stock Exchange Listing Committee appointed the company Baader Securities, a.s. for authorisation to act as the patron for the New market. Baader Securities, a.s. is the third company included into the register of patrons.

Termination of trading with three issues in the prestigious markets

The Exchange Chamber decided on termination of trading in the prestigious markets with following share issues:

- Elektrárny Opatovice ISIN CS0008447850 in the Secondary Exchange market effective as at October 2 for the reason of cancellation of public marketability.
- SG - INDUSTRY ISIN CZ 0009087706 in the Secondary market at its own request effective as at October 2. From the same date the issue is registered in the Free market.
- RIF ISIN CS 0008001509 in the Main market effective as at September 29 for the reason of conversion of the investment fund into the open-end unit trust fund.