



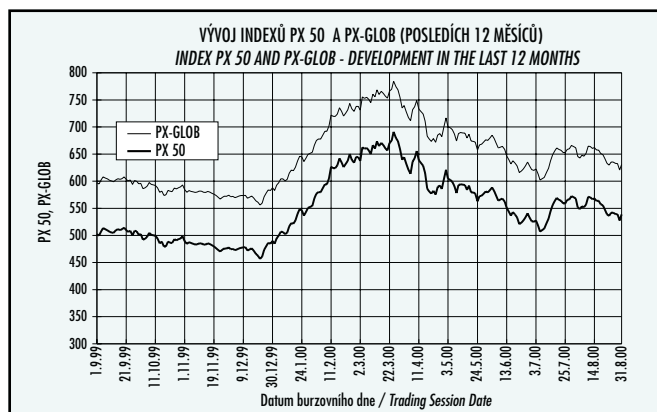
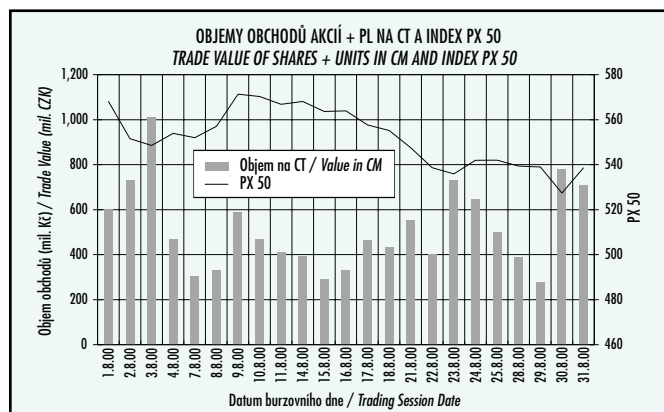
**BURZA CENNÝCH PAPÍRŮ PRAHA, A.S.**  
**PRAGUE STOCK EXCHANGE**

**Měsíční statistika / Monthly Statistics**

Srpen 2000 / August 2000

**BURZOVNÍ INDEXY V HODNOCENÉM MĚSÍCI / EXCHANGE INDICES IN THE MONTH UNDER REVIEW**

Index	Obor Sector	Hodnota (konec měsíce) Value (Month - End)	Měsíční změna (%) Monthly Change (%)	Roční změna (%) Annual Change (%)	Měsíční maximum Monthly Max.	Datum maxima Date of Max.	Měsíční minimum Monthly Min.	Datum minima Date of Min.
PX 50		538.6	-5.59	6.02	571.3	09.08.00	527.4	30.08.00
PX-D		1,514.3	-4.79	17.64	1,602.6	09.08.00	1,482.1	30.08.00
PX-GLOB		631.0	-4.96	4.87	664.9	09.08.00	620.7	30.08.00
BI03	Výroba nápojů a tabáku / Beverages and Tobacco Production	717.5	-1.97	-14.83	747.9	10.08.00	715.0	29.08.00
BI04	Těžba, zpracování nerostů a rud / Extraction and Processing of Minerals and Ores	319.0	-10.57	-48.43	353.1	01.08.00	319.0	31.08.00
BI05	Textilní, oděvní, kožedělný / Production of Textiles, Wearing Apparel and Leather	135.0	-0.81	4.41	136.7	10.08.00	135.0	31.08.00
BI07	Chemický, farmaceutický, guma / Production of Chemicals, Pharmaceuticals, Rubber	155.1	-0.19	-2.45	169.2	11.08.00	151.0	23.08.00
BI08	Stavebnictví, stavební hmoty / Building, Building Materials	698.7	-1.42	25.53	716.8	14.08.00	698.7	31.08.00
BI09	Hutnictví, zpracování kovů / Metallurgy, Metal Products	114.5	10.10	-45.16	117.1	30.08.00	104.4	04.08.00
BI10	Strojírenství / Engineering	89.8	1.70	-14.15	90.7	08.08.00	88.0	16.08.00
BI11	Elektrotechnika, elektronika / Electrical Engineering, Electronics	314.7	1.48	25.88	317.2	28.08.00	309.1	04.08.00
BI12	Energetika / Power Generation	589.2	-5.58	7.22	631.9	09.08.00	586.6	30.08.00
BI13	Doprava, spoje / Transport, Communications	2,209.8	-8.64	11.20	2,393.1	01.08.00	2,124.1	30.08.00
BI14	Obchod / Trade	116.1	-13.16	35.79	137.3	24.08.00	116.1	31.08.00
BI15	Peněžnictví / Finance and Banking	542.8	1.50	1.67	555.5	25.08.00	528.6	02.08.00
BI16	Služby / Services	509.8	-5.94	-0.51	538.3	02.08.00	497.5	21.08.00
BI17	Bižuterie, sklo a keramika / Jewelry, Glass, Pottery and China	232.5	-1.27	-3.00	235.7	11.08.00	232.5	31.08.00
BI18	Investiční fondy / Investment Funds	1,049.1	-0.57	11.06	1,055.1	02.08.00	1,037.4	23.08.00
BI19	Ostatní / Others	326.2	-2.07	-24.51	362.2	04.08.00	326.2	31.08.00

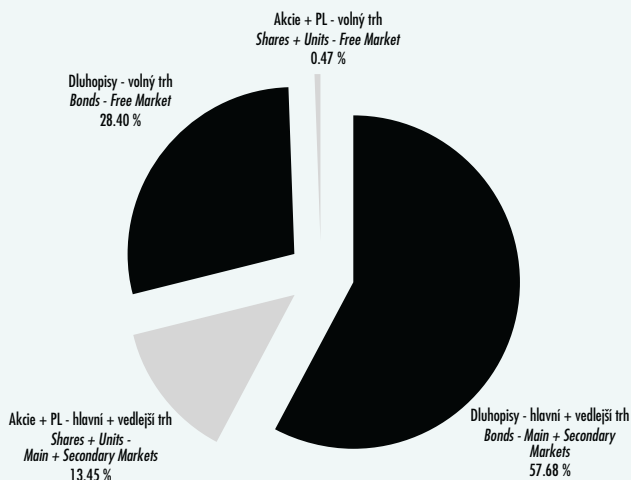


PŘEHLED OBJEMŮ OBCHODŮ V HODNOCENÉM MĚSÍCI / TRADE VALUE BY MARKET AND TYPE OF SECURITY IN THE MONTH UNDER REVIEW									
Druh CP Security Type		Dluhopisy Bonds		Akcie Shares		Podílové listy Units		Celkem All	
Trh Market		Objem (tis. Kč) Value (CZK 000s)	Počet (ks) Volume (pieces)	Objem (tis. Kč) Value (CZK 000s)	Počet (ks) Volume (pieces)	Objem (tis. Kč) Value (CZK 000s)	Počet (ks) Volume (pieces)	Objem (tis. Kč) Value (CZK 000s)	Počet (ks) Volume (pieces)
Hlavní trh Main Market	CT / CM	464.005	50	10,823,862.507	37,957,402	0.000	0	10,824,326.512	37,957,452
	BO / BT	47,304,518.397	4,959,036	194,864.458	190,738	0.000	0	47,499,382.855	5,149,774
	Celkem / Total	47,304,982.402	4,959,086	11,018,726.965	38,148,140	0.000	0	58,323,709.367	43,107,226
Vedlejší trh Secondary Market	CT / CM	0.000	0	961,675.023	807,318	2,900.844	4,631	964,575.867	811,949
	BO / BT	4,394,916.372	134,868	49,507.876	166,200	17,364.690	27,563	4,461,788.938	328,631
	Celkem / Total	4,394,916.372	134,868	1,011,182.899	973,518	20,265.534	32,194	5,426,364.805	1,140,580
Volný trh Free Market	CT / CM	53.777	5	16,247.250	94,632	2,549.352	1,923	18,850.379	96,560
	BO / BT	25,453,138.273	2,036,026	19,282.721	21,049	384,282.969	3,248	25,856,703.963	2,060,323
	Celkem / Total	25,453,192.050	2,036,031	35,529.971	115,681	386,832.321	5,171	25,875,554.342	2,156,883
Celkem Total	CT / CM	517.782	55	11,801,784.780	38,859,352	5,450.196	6,554	11,807,752.758	38,865,961
	BO / BT	77,152,573.042	7,129,930	263,655.055	377,987	401,647.659	30,811	77,817,875.756	7,538,728
	Celkem / Grand Total	77,153,090.824	7,129,985	12,065,439.835	39,237,339	407,097.855	37,365	89,625,628.514	46,404,689

CT = Centrální trh, BO = Blokové obchody / CM = Central Market, BT = Block Trades

ZMĚNY OBJEMŮ OBCHODŮ / CHANGES OF TRADE VALUES								
Druh CP Security Type	Trh Market	Měsíční objem (mil. Kč) Monthly Value (mil. CZK)	Měsíční změna (%) Monthly Change (%)	Roční změna (%) Annual Change (%)	Denní průměr (mil. Kč) Daily Average (mil. CZK)	Měsíční změna (%) Monthly Change (%)	Roční změna (%) Annual Change (%)	
Centrální trh Central Market	Akcie + PL Shares + Units	Hlavní / Main	10,823.9	-5.2	-3.4	470.6	-21.7	-7.6
		Vedlejší / Secondary	964.6	-37.0	-20.3	41.9	-48.0	-23.8
		Volný / Free	18.8	7.8	-65.3	0.8	-11.0	-66.8
		Celkem / Total	11,807.2	-9.0	-5.3	513.4	-24.8	-9.4
	Dluhopisy Bonds	Hlavní / Main	0.5	200.7	241.2	0.0	148.4	226.4
		Vedlejší / Secondary	0.0	-100.0	0.0	0.0	-100.0	0.0
		Volný / Free	0.1		1,055.3	0.0		1,005.0
		Celkem / Total	0.5	-31.7	268.2	0.0	-43.6	252.2
	Všechny All	Hlavní / Main	10,824.3	-5.2	-3.3	470.6	-21.7	-7.6
		Vedlejší / Secondary	964.6	-37.0	-20.3	41.9	-48.0	-23.8
		Volný / Free	18.9	8.1	-65.2	0.8	-10.7	-66.7
		Celkem / Total	11,807.8	-9.0	-5.3	513.4	-24.8	-9.4
Celkem Total	Akcie + PL Shares + Units	Hlavní / Main	11,018.7	-3.5	-3.7	479.1	-20.3	-7.9
		Vedlejší / Secondary	1,031.4	-34.5	-45.6	44.8	-45.9	-47.9
		Volný / Free	422.4	-35.1	12.0	18.4	-46.4	7.1
		Celkem / Total	12,472.5	-8.6	-9.1	542.3	-24.5	-13.0
	Dluhopisy Bonds	Hlavní / Main	47,305.0	-28.8	-33.0	2,056.7	-41.1	-35.9
		Vedlejší / Secondary	4,394.9	227.8	3,555.1	191.1	170.8	3,396.2
		Volný / Free	25,453.2	76.5	-2.6	1,106.7	45.8	-6.8
		Celkem / Total	77,153.1	-6.1	-20.3	3,354.5	-22.4	-23.8
	Všechny All	Hlavní / Main	58,323.7	-25.0	-28.9	2,535.8	-38.1	-32.0
		Vedlejší / Secondary	5,426.4	86.1	169.3	235.9	53.8	157.6
		Volný / Free	25,875.6	71.7	-2.4	1,125.0	41.8	-6.6
		Celkem / Total	89,625.6	-6.5	-18.9	3,896.8	-22.7	-22.5

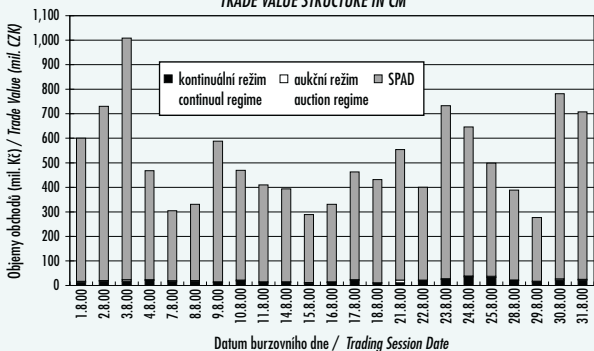
SKLADBA CELKOVÝCH OBJEMŮ OBCHODŮ/ TOTAL TRADE VALUE STRUCTURE



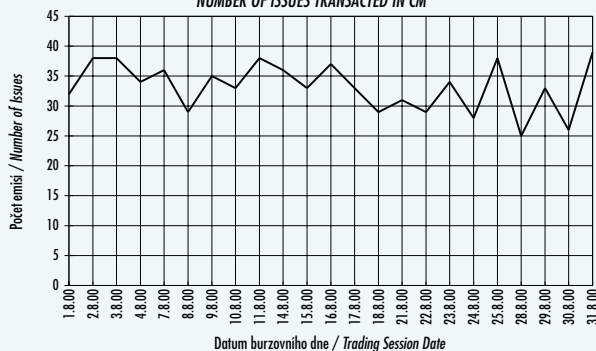
SKLADBA OBJEMŮ OBCHODŮ NA CT / TRADE VALUE STRUCTURE IN CM



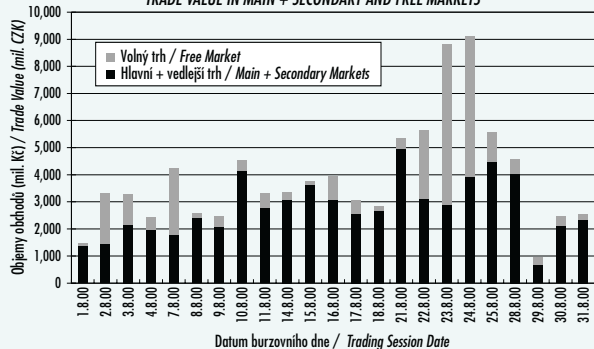
OBJEM OBCHODŮ NA CT  
TRADE VALUE STRUCTURE IN CM



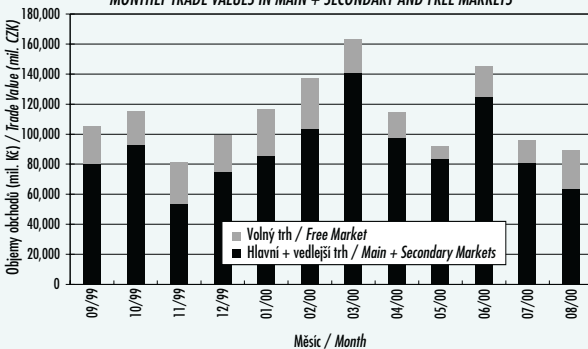
VÝVOJ POČTU EMISÍ ZOBCHODOVANÝCH NA CT  
NUMBER OF ISSUES TRANSACTED IN CM



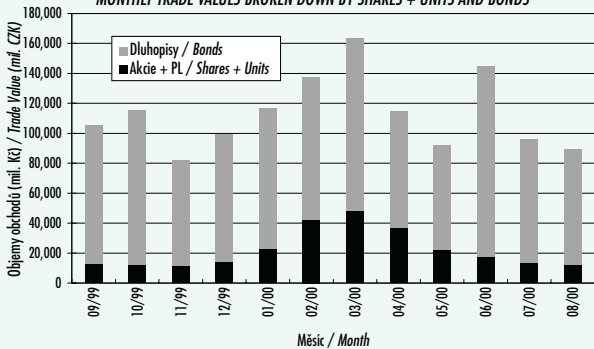
OBJEMY OBCHODŮ V ČLENĚNÍ NA HLAVNÍ + VEDLEJŠÍ A VOLNÝ TRH  
TRADE VALUE IN MAIN + SECONDARY AND FREE MARKETS



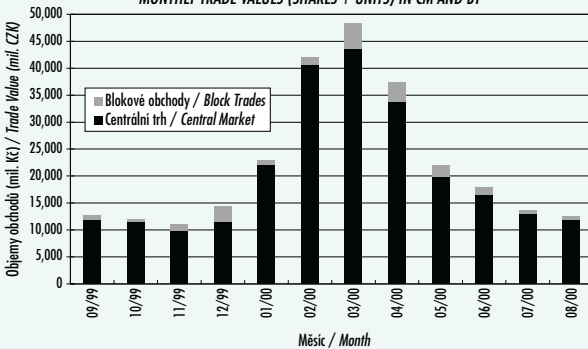
MĚSÍČNÍ OBJEMY OBCHODŮ V ČLENĚNÍ NA HLAVNÍ + VEDLEJŠÍ A VOLNÝ TRH  
MONTHLY TRADE VALUES IN MAIN + SECONDARY AND FREE MARKETS



MĚSÍČNÍ OBJEMY OBCHODŮ V ČLENĚNÍ NA AKCIE + PL A DLUHOPISY  
MONTHLY TRADE VALUES BROKEN DOWN BY SHARES + UNITS AND BONDS



MĚSÍČNÍ OBJEMY OBCHODŮ S AKCIEMI A PL V ČLENĚNÍ NA CT A BO  
MONTHLY TRADE VALUES (SHARES + UNITS) IN CM AND BT



**OBOROVÉ OBJEMY OBCHODŮ AKCIÍ A PODÍLOVÝCH LISTŮ A JEJICH PODÍLY NA CELKU / TRADE VALUE OF SHARES AND UNITS BY SECTOR AND AS PERCENTAGE OF THE TOTAL VALUE**

Číslo Number	Obor Sector	Objem CT	Podíl	Objem BO	Podíl	Objem celkem	Podíl
		(mil. Kč) CM Value (mil. CZK)	(%)	(mil. Kč) BT Value (mil. CZK)	(%)	(mil. Kč) Total Value (mil. CZK)	(%)
1.	Zemědělství / Agriculture	0.000	0.00	0.000	0.00	0.000	0.00
2.	Výroba potravin / Food Production	0.222	0.00	0.000	0.00	0.222	0.00
3.	Výroba nápojů a tabáku / Beverages and Tobacco Production	10.314	0.09	15.809	2.38	26.122	0.21
4.	Těžba, zpracování nerostů a rud / Extraction and Processing of Minerals and Ores	1.355	0.01	0.369	0.06	1.724	0.01
5.	Textilní, oděvní, kožedělný / Production of Textiles, Wearing Apparel and Leather	0.001	0.00	0.000	0.00	0.001	0.00
6.	Děvevážský, papírenský / Production of Wood, Paper and Products	0.924	0.01	0.000	0.00	0.924	0.01
7.	Chemický, farmaceutický, guma / Production of Chemicals, Pharmaceuticals, Rubber	650.633	5.51	0.020	0.00	650.653	5.22
8.	Stavebnictví, stavební hmoty / Building, Building Materials	39.455	0.33	26.619	4.00	66.074	0.53
9.	Hutnictví, zpracování kovů / Metallurgy, Metal Products	0.998	0.01	0.696	0.10	1.695	0.01
10.	Strojrenství / Engineering	2.808	0.02	3.565	0.54	6.373	0.05
11.	Elektrotechnika, elektronika / Electrical Engineering, Electronics	0.218	0.00	5.425	0.82	5.643	0.05
12.	Energetika / Power Generation	1,421.011	12.04	3.485	0.52	1,424.497	11.42
13.	Doprava, spoje / Transport, Communications	6,485.123	54.92	64.111	9.64	6,549.234	52.51
14.	Obchod / Trade	0.000	0.00	0.000	0.00	0.000	0.00
15.	Peněžnictví / Finance and Banking	2,723.990	23.07	10.816	1.63	2,734.805	21.93
16.	Služby / Services	0.491	0.00	0.000	0.00	0.491	0.00
17.	Bižuterie, sklo a keramika / Jewelry, Glass, Pottery and China	0.097	0.00	1.340	0.20	1.437	0.01
18.	Investiční fondy / Investment Funds	469.395	3.98	533.043	80.12	1,002.437	8.04
19.	Ostatní / Others	0.198	0.00	0.006	0.00	0.204	0.00

**EMISE AKCIÍ A PODÍLOVÝCH LISTŮ S NEJVĚTŠÍMI OBJEMY OBCHODŮ / ISSUES OF SHARES AND UNITS WITH THE HIGHEST TRADE VALUE**

Objem CT (mil. Kč) CM Value (mil. CZK)							Objem celkem (mil. Kč) Total Value (mil. CZK)					
Poř. Rank	Název Issuer	Trh <sup>1)</sup> Market <sup>1)</sup>	Objem SPAD SPAD Value	Objem CT CM Value	Podíl (%) <sup>2)</sup> (%) <sup>2)</sup>	Kumul. (%) <sup>2)</sup> Cumul. (%) <sup>2)</sup>	Poř. Rank	Název Issuer	Trh <sup>1)</sup> Market <sup>1)</sup>	Objem Value	Podíl (%) <sup>3)</sup> (%) <sup>3)</sup>	Kumul. (%) <sup>3)</sup> Cumul. (%) <sup>3)</sup>
1.	ČESKÝ TELECOM	A	5,417.717	5,620.580	47.60	47.60	1.	ČESKÝ TELECOM	A	5,684.691	45.58	45.58
2.	KOMERČNÍ BANKA	A	1,927.231	1,992.222	16.87	64.48	2.	KOMERČNÍ BANKA	A	1,992.222	15.97	61.55
3.	ČEZ	A	1,397.850	1,419.882	12.03	76.50	3.	ČEZ	A	1,419.882	11.38	72.93
4.	Č. RADIOKOMUNIKACE	B	841.924	864.537	7.32	83.82	4.	Č. RADIOKOMUNIKACE	B	864.537	6.93	79.87
5.	ČESKÁ SPOŘITELNA	A	697.894	722.605	6.12	89.94	5.	ČESKÁ SPOŘITELNA	A	722.605	5.79	85.66
6.	UNIPETROL	A	617.229	649.219	5.50	95.44	6.	UNIPETROL	A	649.219	5.21	90.86
7.	RIF	A	389.383	419.354	3.55	98.99	7.	RIF	A	550.108	4.41	95.28
8.	IPS PRAHA	B	27.559	31.103	0.26	99.26	8.	CITCO.PEN.TRHU OPF	C	350.108	2.81	98.08
9.	KVANTO IPF	B		14.918	0.13	99.38	9.	CITCO.DLUHOP. OPF	C	34.175	0.27	98.36
10.	1.IF ŽIVNOBANKA	B		12.495	0.11	99.49	10.	IPS PRAHA	B	31.103	0.25	98.61
11.	TABÁK	C		10.272	0.09	99.58	11.	TABÁK	C	26.080	0.21	98.81
12.	ČESKÁ POJIŠŤOVNA	B		7.753	0.07	99.64	12.	SSŽ	B	23.743	0.19	99.01
13.	RENTIÉRSKÝ IF 1.IN	B		5.058	0.04	99.68	13.	ŽIVNOBANKA-PODÍL.F	B	20.266	0.16	99.17
14.	SSŽ	B		4.561	0.04	99.72	14.	ČESKÁ POJIŠŤOVNA	B	18.568	0.15	99.32
15.	ZLATÝ IF KVANTO	B		4.332	0.04	99.76	15.	KVANTO IPF	B	14.918	0.12	99.44
16.	METROSTAV	B		3.770	0.03	99.79	16.	1.IF ŽIVNOBANKA	B	13.137	0.11	99.54
17.	ŽIVNOBANKA-PODÍL.F	B		2.901	0.02	99.82	17.	METROSTAV	B	9.730	0.08	99.62
18.	IF BOHATSTVÍ	B		2.178	0.02	99.83	18.	RENTIÉRSKÝ IF 1.IN	B	5.058	0.04	99.66
19.	P.I.F.	C		1.910	0.02	99.85	19.	EZ PRAHA	B	4.931	0.04	99.70
20.	KŘIŠŤÁLOVÝ IF	B		1.873	0.02	99.87	20.	ZLATÝ IF KVANTO	B	4.332	0.03	99.73

<sup>1)</sup> A = Hlavní trh B = Vedlejší trh C = Volný trh

<sup>2)</sup> Podíl a kumulativní podíl se vztahují k objemu obchodů akcií a PL na CT.

<sup>3)</sup> Podíl a kumulativní podíl se vztahují k celkovému objemu obchodů akcií a PL.

<sup>1)</sup> A = Main Market B = Secondary Market C = Free Market

<sup>2)</sup> Both percentage and cumulative percentage relate to the trade value of shares and units in CM.

<sup>3)</sup> Both percentage and cumulative percentage relate to the total trade value for shares and units.

EMISE DLUHOPISŮ S NEJVĚTŠÍMI CELKOVÝMI OBJEMY OBCHODŮ A TRŽNÍMI KAPITALIZACEMI / BOND ISSUES WITH THE HIGHEST TOTAL TRADE VALUE AND MARKET CAPITALIZATION											
Objem celkem (mil. Kč) Total Value (mil. CZK)						Tržní kapitalizace (mil. Kč) Market Capitalization (mil. CZK)					
Poř. Rank	Název Issuer	Trh <sup>1)</sup> Market <sup>1)</sup>	Objem Value	Podíl (%) <sup>2)</sup> (%) <sup>2)</sup>	Kumul. (%) <sup>2)</sup> Cumul. (%) <sup>2)</sup>	Poř. Rank	Název Issuer	Trh <sup>1)</sup> Market <sup>1)</sup>	Tržní kap. Market Cap.	Podíl (%) <sup>3)</sup> (%) <sup>3)</sup>	Kumul. (%) <sup>3)</sup> Cumul. (%) <sup>3)</sup>
1.	KB VAR2/02	C	13,879.469	17.99	17.99	1.	ST.DLUHOP. 6,75/05	A	9,000.0	3.54	3.54
2.	ST.DLUHOP. 6,40/10	A	7,414.042	9.61	27.60	2.	ST.DLUHOP. 6,90/03	A	9,000.0	3.54	7.08
3.	UNIPETROL 9,00/04	A	7,386.441	9.57	37.17	3.	KOB 10,875/04	A	8,252.3	3.25	10.33
4.	ST.DLUHOP. 6,30/07	A	4,867.568	6.31	43.48	4.	ST.DLUHOP. 6,30/07	A	8,000.0	3.15	13.47
5.	ST.DLUHOP. 6,75/05	A	3,970.926	5.15	48.63	5.	ST.DLUHOP. 6,40/10	A	8,000.0	3.15	16.62
6.	PHA FIN.BV 6,95/10	B	3,356.644	4.35	52.98	6.	ST.DLUHOP. 6,50/01	A	7,000.0	2.75	19.37
7.	KOB 10,875/04	A	3,045.673	3.95	56.93	7.	ST.DLUHOP.10,85/00	A	6,998.5	2.75	22.13
8.	ING BANK VAR/04	C	2,744.218	3.56	60.48	8.	SPT TELCOM 11,3/04	A	6,949.6	2.73	24.86
9.	KB 8,00/04	C	1,977.086	2.56	63.05	9.	ST.DLUHOP.10,90/03	A	6,699.5	2.64	27.50
10.	ST.DLUHOP.10,90/03	A	1,751.694	2.27	65.32	10.	ST.DLUHOP.14,85/03	A	6,333.0	2.49	29.99

<sup>1)</sup> A = Hlavní trh B = Vedlejší trh C = Volný trh  
<sup>2)</sup> Podíl a kumulativní podíl se vztahují k celkovému objemu obchodů dluhopisů.  
<sup>3)</sup> Podíl a kumulativní podíl se vztahují k celkové tržní kapitalizaci dluhopisů.

<sup>1)</sup> A = Main Market B = Secondary Market C = Free Market  
<sup>2)</sup> Both percentage and cumulative percentage relate to the total trade value of bonds.  
<sup>3)</sup> Both percentage and cumulative percentage relate to the total market capitalization for bonds.

SUMARIZACE TRŽNÍCH KAPITALIZACÍ (KONEC MĚSÍCE) MARKET CAPITALIZATION SUMMARY (MONTH - END)			
	Trh Market	Tržní kapitalizace (mil. Kč) Market Capitalization (mil. CZK)	Počet emisí Number of Issues
Akcie Shares	Hlavní / Main	302,458.1	7
	Vedlejší / Secondary	145,677.5	65
	Volný / Free	46,419.1	83
	Celkem / Total	494,554.7	155
PL Units	Hlavní / Main	0.0	0
	Vedlejší / Secondary	1,121.7	1
	Volný / Free	13,110.2	8
	Celkem / Total	14,231.9	9
Celkem Total	Hlavní / Main	302,458.1	7
	Vedlejší / Secondary	146,799.1	66
	Volný / Free	59,529.3	91
	Celkem / Total	508,786.5	164
Dluhopisy Bonds	Hlavní / Main	159,236.9	31
	Vedlejší / Secondary	17,000.1	9
	Volný / Free	77,978.1	52
	Celkem / Total	254,215.1	92

EMISE AKCIÍ A PODÍLOVÝCH LISTŮ S NEJVĚTŠÍMI TRŽNÍMI KAPITALIZACEMI (KONEC MĚSÍCE) ISSUES OF SHARES AND UNITS WITH THE HIGHEST MARKET CAPITALIZATION (MONTH - END)					
Poř. Rank	Název Issuer	Trh <sup>1)</sup> Market <sup>1)</sup>	Tržní kapit. (mil. Kč) Market Cap. (mil. CZK)	Podíl (%) <sup>2)</sup> (%) <sup>2)</sup>	Kumul. (%) <sup>2)</sup> Cumul. (%) <sup>2)</sup>
1.	ČESKÝ TELECOM	A	143,262.1	28.16	28.16
2.	ČEZ	A	64,854.0	12.75	40.90
3.	Č. RADIOKOMUNIKACE	B	54,812.1	10.77	51.68
4.	KOMERČNÍ BANKA	A	33,726.1	6.63	58.31
5.	ČESKÁ SPOŘITELNA	A	28,425.3	5.59	63.89
6.	RIF	A	13,723.3	2.70	66.59
7.	UNIPETROL	A	10,800.3	2.12	68.71
8.	TABÁK	C	10,716.7	2.11	70.82
9.	IPB	A	7,667.0	1.51	72.33
10.	P.I.F.	C	5,301.7	1.04	73.37
11.	ČESKÁ POJIŠŤOVNA	B	5,141.3	1.01	74.38
12.	PRAŽSKÁ ENERGETIKA	B	4,648.0	0.91	75.29
13.	PRAŽSKÁ TEPLÁREN.	B	4,587.6	0.90	76.19
14.	ČESKOMOR. CEMENT	C	4,414.1	0.87	77.06
15.	JIHOMOR. ENERGET.	B	4,309.6	0.85	77.91

<sup>1)</sup> A = Hlavní trh B = Vedlejší trh C = Volný trh  
<sup>2)</sup> Podíl a kumulativní podíl se vztahují k celkové tržní kapitalizaci akcií a PL.

<sup>1)</sup> A = Main Market B = Secondary Market C = Free Market  
<sup>2)</sup> Both percentage and cumulative percentage relate to the total market capitalization for shares and units.

TRŽNÍ KAPITALIZACE OBORŮ - AKCIE A PODÍLOVÉ LISTY (KONEC MĚSÍCE) / MARKET CAPITALIZATION BY SECTOR - SHARES AND UNITS (MONTH - END)					
Obor Sector	Počet emisí Number of Issues	Tržní kapitalizace (mil. Kč) Market Cap. (mil. CZK)	Podíl (%) (%)	Nominál. hodnota (mil. Kč) Nominal Value (mil. CZK)	TK / Nom MC / NV
Zemědělství / Agriculture	1	27.2	0.01	871.2	0.03
Výroba potravin / Food Production	2	616.9	0.12	1,907.8	0.32
Výroba nápojů a tabáku / Beverages and Tobacco Production	7	16,278.0	3.20	6,111.0	2.66
Těžba, zpracování nerostů a rud / Extraction and Processing of Minerals and Ores	7	6,964.2	1.37	47,794.3	0.15
Textilní, oděvní, kožedělný / Production of Textiles, Wearing Apparel and Leather	7	836.6	0.16	5,821.3	0.14
Dřevařský, papírenský / Production of Wood, Paper and Products	2	1,770.1	0.35	5,762.8	0.31
Chemický, farmaceutický, guma / Production of Chemicals, Pharmaceuticals, Rubber	11	15,071.0	2.96	40,550.8	0.37
Stavebnictví, stavební hmoty / Building, Building Materials	13	11,644.4	2.29	11,305.0	1.03
Hutnictví, zpracování kovů / Metallurgy, Metal Products	5	2,261.9	0.44	37,043.6	0.06
Strojrenství / Engineering	19	3,266.1	0.64	36,568.7	0.09
Elektrotechnika, elektronika / Electrical Engineering, Electronics	6	1,460.7	0.29	2,756.2	0.53
Energetika / Power Generation	29	114,646.0	22.53	92,420.2	1.24
Doprava, spoje / Transport, Communications	6	199,240.4	39.16	32,358.6	6.16
Obchod / Trade	6	1,247.7	0.25	3,998.2	0.31
Peněžnictví / Finance and Banking	6	79,566.8	15.64	49,825.4	1.60
Služby / Services	9	6,097.0	1.20	5,317.2	1.15
Bížuterie, sklo a keramika / Jewelry, Glass, Pottery and China	4	2,351.6	0.46	3,374.8	0.70
Investiční fondy / Investment Funds	19	43,416.2	8.53	37,041.7	1.17
Ostatní / Others	5	2,023.9	0.40	9,353.0	0.22

## EMISE AKCIÍ A PODÍLOVÝCH LISTŮ S NEJVĚTŠÍMI ZMĚNAMI KURZŮ (OBJEM NA CT NAD 250 TIS. Kč) / ISSUES OF SHARES AND UNITS WITH THE HIGHEST PRICE CHANGE (CM VALUE ABOVE CZK 250 THOUSAND)

Růsty / Price Rise						Poklesy / Price Decline					
Poř. Rank	Název Issuer	Trh <sup>1)</sup> Market <sup>1)</sup>	Kurz (Kč) Price (CZK) 31. 7. 2000	Kurz (Kč) Price (CZK) 31. 8. 2000	Změna Change (%)	Poř. Rank	Název Issuer	Trh <sup>1)</sup> Market <sup>1)</sup>	Kurz (Kč) Price (CZK) 31. 7. 2000	Kurz (Kč) Price (CZK) 31. 8. 2000	Změna Change (%)
1.	NOVÁ HUŤ	B	67.71	84.83	25.3	1.	PVT	B	3,666.00	3,078.00	-16.0
2.	GALENA	C	1,062.00	1,261.00	18.7	2.	ČESKÝ TELECOM	A	693.70	609.30	-12.2
3.	ČESKÁ POJIŠŤOVNA	B	2,401.00	2,600.00	8.3	3.	SEVEROČ. ENERGET.	B	1,850.00	1,712.00	-7.5
4.	ŠKODA PLZEŇ	C	72.00	75.00	4.2	4.	BIOCEL PASKOV	B	480.00	453.00	-5.6
5.	AERO	C	14.33	14.85	3.6	5.	IF OBCHODU	B	1,120.00	1,057.00	-5.6
6.	Č. RADIOKOMUNIKACE	B	1,741.00	1,775.00	2.0	6.	ČEZ	A	115.54	109.56	-5.2
7.	KOMERČNÍ BANKA	A	873.50	887.30	1.6	7.	SOKOLOVSKÁ UHELNÁ	B	155.00	150.10	-3.2
8.	METROSTAV	B	137.90	140.00	1.5	8.	THESAURUS	C	1,100.00	1,068.00	-2.9
9.	P.I.F.	C	782.00	793.00	1.4	9.	ČESKÁ ZBRJOJKA	B	334.30	325.00	-2.8
10.	ČESKÁ SPOŘITELNA	A	199.30	201.90	1.3	10.	KŘIŠŤÁLOVÝ IF	B	1,200.00	1,169.00	-2.6

<sup>1)</sup> A = Hlavní trh B = Vedlejší trh C = Volný trh

<sup>1)</sup> A = Main Market B = Secondary Market C = Free Market

**INDIKÁTORY HLAVNÍHO A VEDLEJŠÍHO TRHU (KONEC MĚSÍCE)**  
**INDICATORS OF MAIN AND SECONDARY MARKETS (MONTH - END)**

Indikátor Indicator	P/E P/E	P/BV P/BV	Dividendový výnos (%) Dividend Yields (%)
31. 8. 2000	16.08	1.64	0.91
Měsíční změna (%) / Monthly Change (%)	-5.96	-5.75	-11.65

**KURZY ČNB**  
**EXCHANGE RATES OF THE CZECH NATIONAL BANK**

Kurz střed (konec měsíce) Middle Exchange Rate (Month - End)	Červenec 2000 July 2000	Srpen 2000 August 2000
USD	CZK 38.380	CZK 39.738
EUR	CZK 35.565	CZK 35.315

**VÝZNAMNÉ UDÁLOSTI / HIGHLIGHTS**
**Novela zákona o burze cenných papírů**

Dne 9. srpna byl ve Sbírce zákonů České republiky vyhlášen zákon č. 251/2000 Sb., kterým se mění zákon č. 214/1992 Sb., o burze cenných papírů, ve znění pozdějších předpisů. Novela nabývá účinnosti dne 1. ledna 2001.

**Metodika sankcí**

S účinností od 9. srpna burzovní komora schválila metodiku sankcí burzy, která vyplývá z části Burzovních pravidel - Pravidla kontrolní činnosti. Cílem metodiky je zajistit sankční postih vůči těm členům burzy a emitentům, kteří nerespektují daný regulační rámec, a to v zájmu ochrany účastníků kapitálového trhu a posílení důvěry investorů.

**Úpravu harmonogramu burzovních dnů na 2. pololetí 2000**

Burzovní komora schválila úpravu harmonogramu burzovních dnů v souvislosti s novelou zákona o státních svátcích, o ostatních svátcích, o významných dnech a o dnech pracovního klidu. Z novely zákona vyplývá, že se dny 28. září a 17. listopad staly státními svátky. Celkový počet burzovních dní se tak ve 2. pololetí 2000 snižuje ze 126 na 124 dnů.

**Ukončení členství na burze**

Burzovní komora vzala na vědomí, že Burzovní společnost pro kapitálový trh, a.s., na základě rozhodnutí valné hromady společnosti, konané 21. července 2000, ukončí své členství na burze. Její členství zaniká k 31. prosinci 2000.

**Uložení sankcí dvěma členům burzy**

Burzovní komora na svém srpnovém zasedání uložila sankci "oznámení porušení povinností člena burzy" dvěma členům burzy - společnosti Stratego Invest a.s. (nyní i-Tech Capital, a.s.) a společnosti FINNEX Securities, a.s.

**Ukončení obchodování dvou emisí na vedlejším trhu burzy**

Burzovní komora v souladu s Burzovními pravidly rozhodla o ukončení obchodování s cennými papíry:

- Brněnské veletrhy a výstavy, a.s., z důvodu zrušení veřejné obchodovatelnosti emise akcií. Posledním obchodním dnem byl 10. srpen.
- KVANTO IPF z důvodu přeměny tohoto investičního fondu na otevřený podílový fond. Posledním dnem byl 21. srpen.

**Ukončení obchodování s akciemi IPB, a.s., na hlavním trhu burzy**

Burzovní komora v souladu s Burzovními pravidly rozhodla o ukončení obchodování s emisí akcií Investiční a Poštovní banky, a.s., na hlavním trhu burzy s účinností od 1. září a převedla ji na volný trh. Vzhledem k probíhajícímu procesu integrace IPB, a.s., do společnosti ČSOB, a.s., nelze zajistit dostatečnou úroveň informační povinnosti IPB, a.s., jako emitenta v souladu s burzovními předpisy.

**Uložení sankce emitentovi Armabeton, a.s.**

Burzovní komora uložila společnosti Armabeton, a.s., sankci - výtku se zveřejněním a trvalé vyloučení z burzovního obchodu. Emise akcií této společnosti byla trvale vyloučena z obchodování na vedlejším trhu burzy k 1. září.

**Amendment to the Stock Exchange Act**

Act No. 251/2000 Coll. which amends the Stock Exchange Act (No. 214/1992 Coll.) was promulgated in the Collection of Laws of the Czech Republic on August 9. The amendment becomes effective on January 1, 2001.

**Methodics of the PSE sanctions**

The Stock Exchange Chamber approved a methodics of the PSE sanctions following from the Exchange Regulations - Control Activity Rules. Goal of methodics is imposition of sanctions to the Exchange members and issuers for breaches of the Exchange rules and regulations and respective standards. Methodics of the PSE sanctions should contribute to protection of capital market participants and strengthening confidence of investors in the Czech capital market.

**Amendment of 2000 Exchange days list**

The Exchange Chamber approved amendment of the Exchange days list with respect to the supplementary bill on state holidays. According to this law the days September 28 and November 17 become the state holidays.

**Termination of the PSE membership**

The Exchange Chamber noted termination of membership of the company Burzovní společnost pro kapitálový trh, a.s., on the strength of decision of its General Meeting. The PSE membership ceases as at December 31, 2000.

**Imposition of sanctions to two members**

At its August session the Stock Exchange Chamber decided on imposition of sanction "Notification of the Exchange Member's Violation of its Duty" to two PSE members: Stratego Invest a.s. (at present i-Tech Capital, a.s.) and FINNEX Securities, a.s.

**Termination of trading in the Secondary market**

The Exchange Chamber decided on termination of trading in the Secondary market with securities:

- Brněnské veletrhy a výstavy, a.s., for the reason of cancellation of public marketability. The last trading day was August 10.
- KVANTO IPF for the reason of conversion of the investment fund into the open-end unit trust fund. The last trading day was August 21.

**Termination of trading with the share issue IPB in the Main market**

In harmony with the Exchange Regulations the Exchange Chamber decided on termination of trading with share issue IPB in the Main market effective as at September 1. At the same date the issue was transferred into the Free market. With respect to running process of integration of IPB, a.s., into ČSOB, a.s., it is not possible to ensure sufficient fulfilment of disclosure obligation of IPB, a.s., in role of issuer.

**Imposition of sanctions to issuer Armabeton, a.s.**

The Stock Exchange Chamber decided on imposition of sanction - a rebuke with disclosure to the public and permanent exclusion of security from Exchange trade - to issuer Armabeton, a.s. The share issue of this company was permanently excluded from the Secondary market as at September 1.