



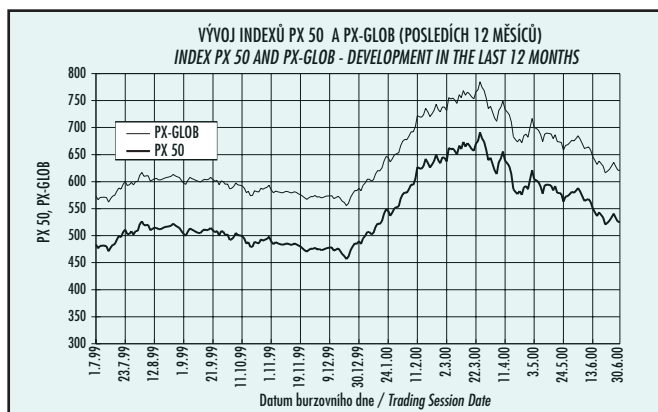
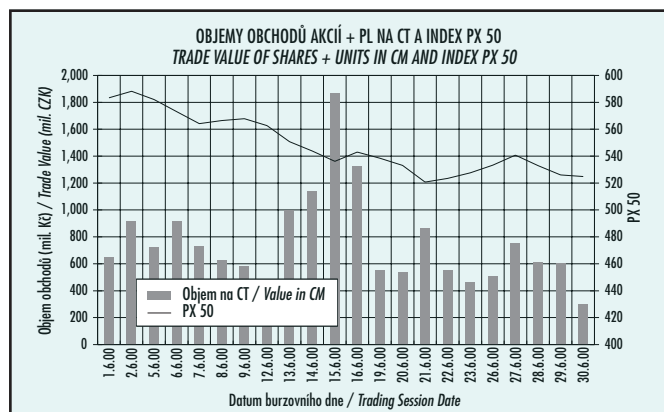
BURZA CENNÝCH PAPÍRŮ PRAHA, A.S.
PRAGUE STOCK EXCHANGE

Měsíční statistika / Monthly Statistics

Červen 2000 / June 2000

BURZOVNÍ INDEXY V HODNOCENÉM MĚSÍCI / EXCHANGE INDICES IN THE MONTH UNDER REVIEW

Index	Obor Sector	Hodnota (konec měsíce)	Měsíční změna (%)	Roční změna (%)	Měsíční maximum	Datum maxima	Měsíční minimum	Datum minima
		Value (Month - End)	Monthly Change (%)	Annual Change (%)	Monthly Max.	Date of Max.	Monthly Min.	Date of Min.
PX 50		524.8	-9.42	8.45	588.2	02.06.00	520.7	21.06.00
PX-D		1,434.5	-10.23	17.14	1,625.5	02.06.00	1,411.1	21.06.00
PX-GLOB		620.0	-8.18	8.11	684.8	02.06.00	616.2	21.06.00
BI03	Výroba nápojů a tabáku / Beverages and Tobacco Production	741.9	6.14	-13.26	795.3	22.06.00	713.6	01.06.00
BI04	Těžba, zpracování nerostů a rud / Extraction and Processing of Minerals and Ores	345.8	-22.40	-30.42	444.4	01.06.00	345.8	30.06.00
BI05	Textilní, oděvní, kožedělný / Production of Textiles, Wearing Apparel and Leather	139.9	-3.38	12.82	144.9	02.06.00	139.9	30.06.00
BI07	Chemický, farmaceutický, guma / Production of Chemicals, Pharmaceuticals, Rubber	140.9	0.00	-14.45	141.7	02.06.00	133.6	13.06.00
BI08	Stavebnictví, stavební hmoty / Building, Building Materials	694.0	-0.93	18.73	705.6	02.06.00	675.0	08.06.00
BI09	Hutnictví, zpracování kovů / Metallurgy, Metal Products	106.6	-2.20	-46.51	116.0	08.06.00	106.6	30.06.00
BI10	Strojářství / Engineering	86.8	7.83	-30.06	86.8	30.06.00	80.2	02.06.00
BI11	Elektrotechnika, elektronika / Electrical Engineering, Electronics	311.6	-2.26	26.87	318.8	06.06.00	311.6	30.06.00
BI12	Energetika / Power Generation	568.9	-5.53	9.09	604.7	09.06.00	558.9	22.06.00
BI13	Doprava, spoje / Transport, Communications	2,208.3	-11.87	14.69	2,588.1	02.06.00	2,185.6	21.06.00
BI14	Obchod / Trade	99.1	39.38	22.19	99.1	30.06.00	71.1	02.06.00
BI15	Peněžnictví / Finance and Banking	505.6	-10.04	14.88	559.2	02.06.00	491.2	15.06.00
BI16	Služby / Services	601.7	-11.53	17.24	666.3	01.06.00	588.3	23.06.00
BI17	Bižuterie, sklo a keramika / Jewelry, Glass, Pottery and China	230.8	1.27	-0.90	230.8	30.06.00	225.4	28.06.00
BI18	Investiční fondy / Investment Funds	1,045.6	-3.17	14.55	1,086.0	02.06.00	1,038.1	21.06.00
BI19	Ostatní / Others	338.2	-14.14	-27.84	394.9	02.06.00	338.2	30.06.00

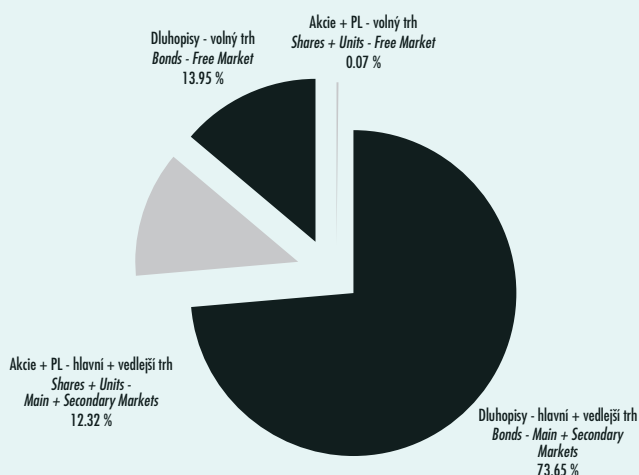


PŘEHLED OBJEMŮ OBCHODŮ V HODNOCENÉM MĚSÍCI / TRADE VALUE BY MARKET AND TYPE OF SECURITY IN THE MONTH UNDER REVIEW									
Druh CP Security Type		Dluhopisy Bonds		Akcie Shares		Podílové listy Units		Celkem All	
Trh Market		Objem (tis. Kč) Value (CZK 000s)	Počet (ks) Volume (pieces)	Objem (tis. Kč) Value (CZK 000s)	Počet (ks) Volume (pieces)	Objem (tis. Kč) Value (CZK 000s)	Počet (ks) Volume (pieces)	Objem (tis. Kč) Value (CZK 000s)	Počet (ks) Volume (pieces)
Hlavní trh Main Market	CT / CM	48.806	5	14,162,556.665	50,338,815	0.000	0	14,162,605.471	50,338,820
	BO / BT	106,591,773.959	9,355,488	163,329.362	580,141	0.000	0	106,755,103.321	9,935,629
	Celkem / Total	106,591,822.765	9,355,493	14,325,886.027	50,918,956	0.000	0	120,917,708.792	60,274,449
Vedlejší trh Secondary Market	CT / CM	0.000	0	2,388,376.428	4,345,818	6,117.623	9,458	2,394,494.051	4,355,276
	BO / BT	108,030.596	6,605	1,082,052.699	3,629,368	51,039.966	79,144	1,241,123.261	3,715,117
	Celkem / Total	108,030.596	6,605	3,470,429.127	7,975,186	57,157.589	88,602	3,635,617.312	8,070,393
Volný trh Free Market	CT / CM	0.000	0	6,911.296	60,385	5,389.590	4,327	12,300.886	64,712
	BO / BT	20,207,971.678	1,245,321	85,568.255	144,859	8,822.000	6,400	20,302,361.933	1,396,580
	Celkem / Total	20,207,971.678	1,245,321	92,479.551	205,244	14,211.590	10,727	20,314,662.819	1,461,292
Celkem Total	CT / CM	48.806	5	16,557,844.389	54,745,018	11,507.213	13,785	16,569,400.408	54,758,808
	BO / BT	126,907,776.233	10,607,414	1,330,950.316	4,354,368	59,861.966	85,544	128,298,588.515	15,047,326
	Celkem / Grand Total	126,907,825.039	10,607,419	17,888,794.705	59,099,386	71,369.179	99,329	144,867,988.923	69,806,134

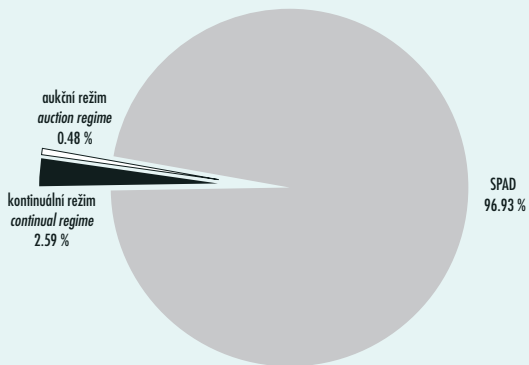
CT = Centrální trh, BO = Blokové obchody / CM = Central Market, BT = Block Trades

ZMĚNY OBJEMŮ OBCHODŮ / CHANGES OF TRADE VALUES								
Druh CP Security Type	Trh Market	Měsíční objem (mil. Kč) Monthly Value (mil. CZK)	Měsíční změna (%) Monthly Change (%)	Roční změna (%) Annual Change (%)	Denní průměr (mil. Kč) Daily Average (mil. CZK)	Měsíční změna (%) Monthly Change (%)	Roční změna (%) Annual Change (%)	
Centrální trh Central Market	Akcie + PL Shares + Units	Hlavní / Main	14,162.6	-16.0	7.7	643.8	-19.8	7.7
		Vedlejší / Secondary	2,394.5	-18.3	159.5	108.8	-22.0	159.5
		Volný / Free	12.3	-48.3	-82.8	0.6	-50.7	-82.8
		Celkem / Total	16,569.4	-16.4	17.2	753.2	-20.2	17.2
	Dluhopisy Bonds	Hlavní / Main	0.0	-96.8	-95.3	0.0	-96.9	-95.3
		Vedlejší / Secondary	0.0	-100.0	-100.0	0.0	-100.0	-100.0
		Volný / Free	0.0	0.0	-100.0	0.0	0.0	-100.0
		Celkem / Total	0.0	-98.0	-99.7	0.0	-98.1	-99.7
	Všechny All	Hlavní / Main	14,162.6	-16.0	7.7	643.8	-19.8	7.7
		Vedlejší / Secondary	2,394.5	-18.3	159.5	108.8	-22.0	159.5
		Volný / Free	12.3	-48.3	-85.6	0.6	-50.7	-85.6
		Celkem / Total	16,569.4	-16.4	17.0	753.2	-20.2	17.0
Celkem Total	Akcie + PL Shares + Units	Hlavní / Main	14,325.9	-17.0	4.7	651.2	-20.8	4.7
		Vedlejší / Secondary	3,527.6	-23.2	67.1	160.3	-26.7	67.1
		Volný / Free	106.7	-46.5	-78.3	4.8	-48.9	-78.3
		Celkem / Total	17,960.2	-18.5	10.3	816.4	-22.2	10.3
	Dluhopisy Bonds	Hlavní / Main	106,591.8	73.0	80.3	4,845.1	65.1	80.3
		Vedlejší / Secondary	108.0	58.9	-82.2	4.9	51.7	-82.2
		Volný / Free	20,208.0	143.8	45.7	918.5	132.7	45.7
		Celkem / Total	126,907.8	81.3	72.4	5,768.5	73.1	72.4
	Všechny All	Hlavní / Main	120,917.7	53.3	66.1	5,496.3	46.3	66.1
		Vedlejší / Secondary	3,635.6	-22.0	33.8	165.3	-25.5	33.8
		Volný / Free	20,314.7	139.3	41.4	923.4	128.4	41.4
		Celkem / Total	144,868.0	57.4	61.2	6,584.9	50.3	61.2

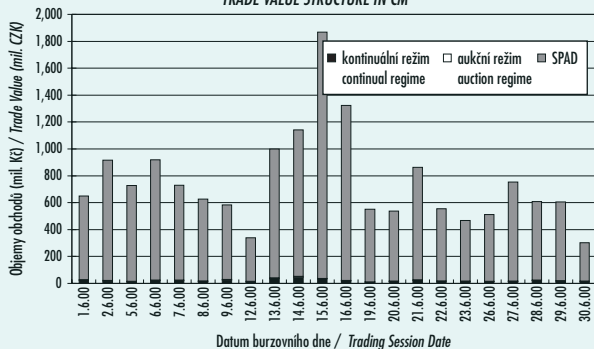
SKLADBA CELKOVÝCH OBJEMŮ OBCHODŮ / TOTAL TRADE VALUE STRUCTURE



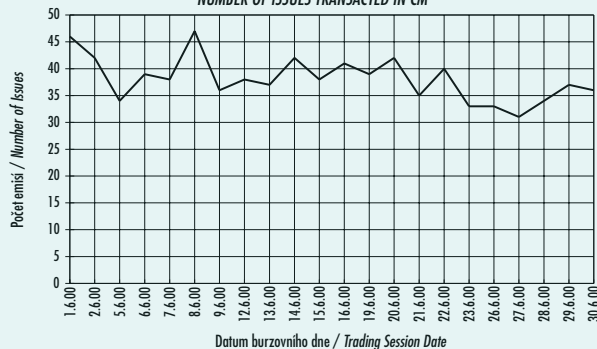
SKLADBA OBJEMŮ OBCHODŮ NA CT / TRADE VALUE STRUCTURE IN CM



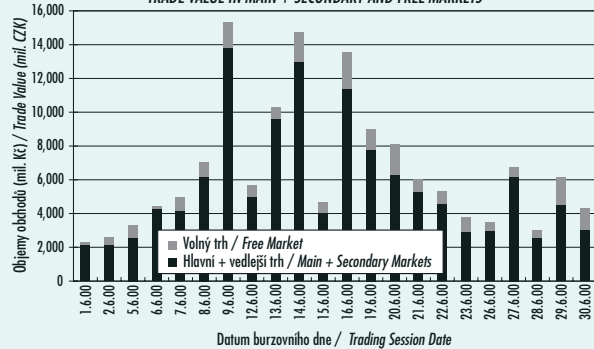
OBJEM OBCHODŮ NA CT / TRADE VALUE STRUCTURE IN CM



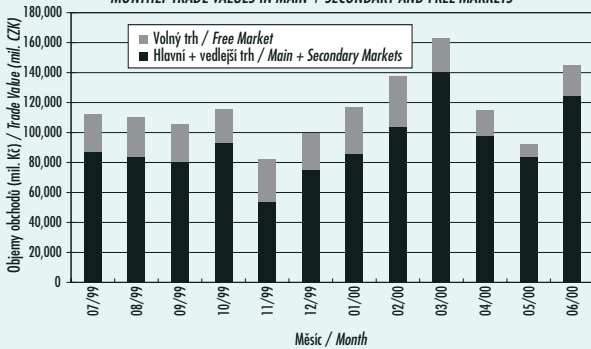
VÝVOJ POČTU EMISÍ ZOBCHODOVANÝCH NA CT / NUMBER OF ISSUES TRANSACTED IN CM



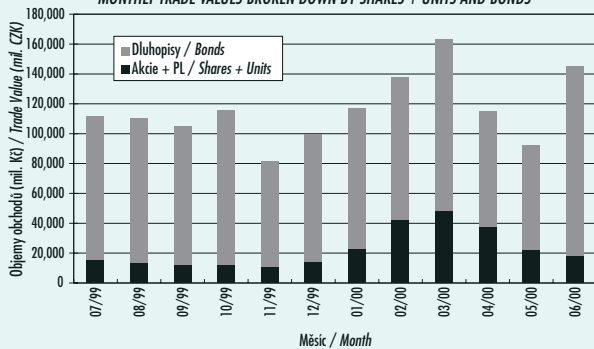
OBJEMY OBCHODŮ V ČLENĚNÍ NA HLAVNÍ + VEDLEJŠÍ A VOLNÝ TRH / TRADE VALUE IN MAIN + SECONDARY AND FREE MARKETS



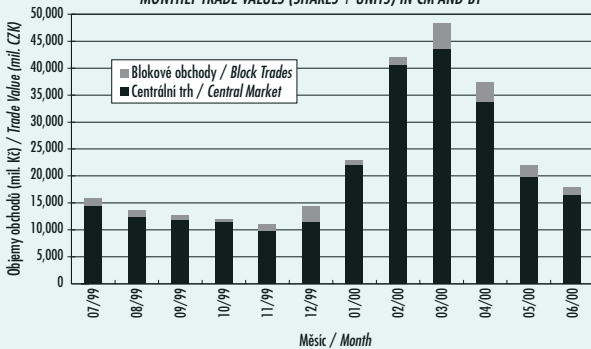
MĚSÍČNÍ OBJEMY OBCHODŮ V ČLENĚNÍ NA HLAVNÍ + VEDLEJŠÍ A VOLNÝ TRH / MONTHLY TRADE VALUES IN MAIN + SECONDARY AND FREE MARKETS



MĚSÍČNÍ OBJEMY OBCHODŮ V ČLENĚNÍ NA AKCIE + PL A DLUHOPISY / MONTHLY TRADE VALUES BROKEN DOWN BY SHARES + UNITS AND BONDS



MĚSÍČNÍ OBJEMY OBCHODŮ S AKCIEMI A PL V ČLENĚNÍ NA CT A BO / MONTHLY TRADE VALUES (SHARES + UNITS) IN CM AND BT



OBOROVÉ OBJEMY OBCHODŮ AKCIÍ A PODÍLOVÝCH LISTŮ A JEJICH PODÍLY NA CELKU / TRADE VALUE OF SHARES AND UNITS BY SECTOR AND AS PERCENTAGE OF THE TOTAL VALUE

Číslo Number	Obor Sector	Objem CT	Podíl	Objem BO	Podíl	Objem celkem	Podíl
		(mil. Kč) CM Value (mil. CZK)	(%)	(mil. Kč) BT Value (mil. CZK)	(%)	(mil. Kč) Total Value (mil. CZK)	(%)
1.	Zemědělství / Agriculture	0.001	0.00	0.000	0.00	0.001	0.00
2.	Výroba potravin / Food Production	0.002	0.00	0.000	0.00	0.002	0.00
3.	Výroba nápojů a tabáku / Beverages and Tobacco Production	3.177	0.02	70.916	5.10	74.094	0.41
4.	Těžba, zpracování nerostů a rud / Extraction and Processing of Minerals and Ores	0.950	0.01	0.000	0.00	0.950	0.01
5.	Textilní, oděvní, kožedělný / Production of Textiles, Wearing Apparel and Leather	0.036	0.00	0.000	0.00	0.036	0.00
6.	Dřevařský, papírenský / Production of Wood, Paper and Products	0.876	0.01	0.177	0.01	1.053	0.01
7.	Chemický, farmaceutický, guma / Production of Chemicals, Pharmaceuticals, Rubber	377.921	2.28	55.402	3.98	433.323	2.41
8.	Stavebnictví, stavební hmoty / Building, Building Materials	504.059	3.04	282.293	20.30	786.353	4.38
9.	Hutnictví, zpracování kovů / Metallurgy, Metal Products	2.729	0.02	0.877	0.06	3.605	0.02
10.	Strojrenství / Engineering	2.753	0.02	4.603	0.33	7.357	0.04
11.	Elektrotechnika, elektronika / Electrical Engineering, Electronics	0.691	0.00	3.532	0.25	4.223	0.02
12.	Energetika / Power Generation	2,191.775	13.23	10.722	0.77	2,202.497	12.26
13.	Doprava, spoje / Transport, Communications	8,260.794	49.86	95.389	6.86	8,356.183	46.53
14.	Obchod / Trade	0.003	0.00	0.000	0.00	0.003	0.00
15.	Peněžnictví / Finance and Banking	4,232.921	25.55	118.019	8.49	4,350.940	24.23
16.	Služby / Services	0.724	0.00	0.000	0.00	0.724	0.00
17.	Bižuterie, sklo a keramika / Jewelry, Glass, Pottery and China	0.070	0.00	0.000	0.00	0.070	0.00
18.	Investiční fondy / Investment Funds	989.691	5.97	739.681	53.18	1,729.373	9.63
19.	Ostatní / Others	0.179	0.00	9.200	0.66	9.379	0.05

EMISE AKCIÍ A PODÍLOVÝCH LISTŮ S NEJVEŠÍMI OBJEMY OBCHODŮ / ISSUES OF SHARES AND UNITS WITH THE HIGHEST TRADE VALUE

Objem CT (mil. Kč) CM Value (mil. CZK)							Objem celkem (mil. Kč) Total Value (mil. CZK)					
Poř. Rank	Název Issuer	Trh ¹⁾ Market ¹⁾	Objem SPAD SPAD Value	Objem CT CM Value	Podíl (%) ²⁾ (%) ²⁾	Kumul. (%) ²⁾ Cumul. (%) ²⁾	Poř. Rank	Název Issuer	Trh ¹⁾ Market ¹⁾	Objem Value	Podíl (%) ³⁾ (%) ³⁾	Kumul. (%) ³⁾ Cumul. (%) ³⁾
1.	ČESKÝ TELECOM	A	6,339.178	6,436.319	38.84	38.84	1.	ČESKÝ TELECOM	A	6,436.319	35.84	35.84
2.	KOMERČNÍ BANKA	A	2,733.290	2,825.571	17.05	55.90	2.	KOMERČNÍ BANKA	A	2,825.571	15.73	51.57
3.	ČEZ	A	2,160.231	2,191.149	13.22	69.12	3.	ČEZ	A	2,191.149	12.20	63.77
4.	Č. RADIOKOMUNIKACE	B	1,802.197	1,824.465	11.01	80.13	4.	Č. RADIOKOMUNIKACE	B	1,919.204	10.69	74.46
5.	ČESKÁ SPOŘITELNA	A	1,231.587	1,257.451	7.59	87.72	5.	ČESKÁ SPOŘITELNA	A	1,358.726	7.57	82.02
6.	RIF	A	834.446	924.694	5.58	93.30	6.	RIF	A	924.694	5.15	87.17
7.	IPS PRAHA	B	482.099	502.019	3.03	96.33	7.	IPS PRAHA	B	780.100	4.34	91.51
8.	UNIPETROL	A	361.033	377.582	2.28	98.61	8.	1.IF ŽIVNOBANKA	B	446.814	2.49	94.00
9.	IPB	A	116.796	126.845	0.77	99.38	9.	UNIPETROL	A	377.582	2.10	96.10
10.	KOMERČNÍ BANKA IF	A		22.944	0.14	99.52	10.	IPB	A	126.845	0.71	96.81
11.	ŽIVNOSTENSKÁ BANKA	B		22.386	0.14	99.65	11.	SPIF VŠEOBECNÝ	B	113.265	0.63	97.44
12.	RENTIÉRSKÝ IF 1.JN	B		9.001	0.05	99.70	12.	KOMERČNÍ BANKA IF	A	84.999	0.47	97.91
13.	1.IF ŽIVNOBANKA	B		7.803	0.05	99.75	13.	TABÁK	C	73.671	0.41	98.32
14.	ŽIVNOBANKA-PODÍL.F	B		6.118	0.04	99.79	14.	ŽIVNOBANKA-PODÍL.F	B	57.158	0.32	98.64
15.	IF BOHATSTVÍ	B		3.701	0.02	99.81	15.	KVANTO IPF	B	57.140	0.32	98.96
16.	KŘIŠŤÁLOVÝ IF	B		3.334	0.02	99.83	16.	DEZA	B	53.026	0.30	99.25
17.	TABÁK	C		2.755	0.02	99.85	17.	ŽIVNOSTENSKÁ BANKA	B	39.131	0.22	99.47
18.	NOVÁ HUŤ	B		2.503	0.02	99.86	18.	ZLATÝ IF KVANTO	B	13.177	0.07	99.55
19.	ZLATÝ IF KVANTO	B		1.947	0.01	99.87	19.	PPF ČESKÝ PF	C	10.146	0.06	99.60
20.	PPF MORAVSKOSL. PF	C		1.877	0.01	99.89	20.	PPF INVEST.HOLDING	C	9.209	0.05	99.65

¹⁾ A = Hlavní trh B = Vedlejší trh C = Volný trh

²⁾ Podíl a kumulativní podíl se vztahují k objemu obchodů akcií a PL na CT.

³⁾ Podíl a kumulativní podíl se vztahují k celkovému objemu obchodů akcií a PL.

¹⁾ A = Main Market B = Secondary Market C = Free Market

²⁾ Both percentage and cumulative percentage relate to the trade value of shares and units in CM.

³⁾ Both percentage and cumulative percentage relate to the total trade value for shares and units.

EMISE DLUHOPIŠÍ S NEJVĚTŠÍMI CELKOVÝMI OBJEMY OBCHODŮ A TRŽNÍMI KAPITALIZACEMI / BOND ISSUES WITH THE HIGHEST TOTAL TRADE VALUE AND MARKET CAPITALIZATION											
Objem celkem (mil. Kč) Total Value (mil. CZK)						Tržní kapitalizace (mil. Kč) Market Capitalization (mil. CZK)					
Poř. Rank	Název Issuer	Trh ¹⁾ Market ¹⁾	Objem Value	Podíl (%) ²⁾ (%) ²⁾	Kumul. (%) ²⁾ Cumul. (%) ²⁾	Poř. Rank	Název Issuer	Trh ¹⁾ Market ¹⁾	Tržní kap. Market Cap.	Podíl (%) ³⁾ (%) ³⁾	Kumul. (%) ³⁾ Cumul. (%) ³⁾
1.	ČSOB VAR/02	A	20,892.887	16.46	16.46	1.	ST.DLUHOP. 6,75/05	A	9,000.0	3.72	3.72
2.	ST.DLUHOP. 6,30/07	A	8,332.643	6.57	23.03	2.	ST.DLUHOP. 6,90/03	A	9,000.0	3.72	7.44
3.	KOB 10,875/04	A	7,452.725	5.87	28.90	3.	KOB 10,875/04	A	8,252.3	3.41	10.86
4.	ST.DLUHOP. 7,30/04	A	6,081.628	4.79	33.69	4.	ST.DLUHOP. 6,50/01	A	7,000.0	2.90	13.75
5.	ST.DLUHOP. 6,75/05	A	5,878.853	4.63	38.33	5.	ST.DLUHOP.10,85/00	A	6,998.5	2.89	16.65
6.	ST.DLUHOP. 6,90/03	A	5,652.476	4.45	42.78	6.	SPT TELCOM 11,3/04	A	6,949.6	2.87	19.52
7.	ČEZ 11,0625/08	A	5,420.202	4.27	47.05	7.	ST.DLUHOP.10,90/03	A	6,699.5	2.77	22.29
8.	ST.DLUHOP.10,90/03	A	5,092.324	4.01	51.06	8.	ST.DLUHOP.14,85/03	A	6,333.0	2.62	24.91
9.	ST.DLUHOP. 6,40/10	A	4,870.337	3.84	54.90	9.	KB VAR/02	C	6,213.0	2.57	27.48
10.	KB 8,00/04	C	4,721.976	3.72	58.62	10.	IPB VAR/08	C	6,000.0	2.48	29.96

¹⁾ A = Hlavní trh B = Vedlejší trh C = Volný trh
²⁾ Podíl a kumulativní podíl se vztahují k celkovému objemu obchodů dluhopisů.
³⁾ Podíl a kumulativní podíl se vztahují k celkové tržní kapitalizaci dluhopisů.

¹⁾ A = Main Market B = Secondary Market C = Free Market
²⁾ Both percentage and cumulative percentage relate to the total trade value of bonds.
³⁾ Both percentage and cumulative percentage relate to the total market capitalization for bonds.

SUMARIZACE TRŽNÍCH KAPITALIZACÍ (KONEC MĚSÍCE) MARKET CAPITALIZATION SUMMARY (MONTH - END)			
	Trh Market	Tržní kapitalizace (mil. Kč) Market Capitalization (mil. CZK)	Počet emisí Number of Issues
Akcie Shares	Hlavní / Main	293,158.6	7
	Vedlejší / Secondary	149,627.5	68
	Volný / Free	47,259.7	89
	Celkem / Total	490,045.8	164
PL Units	Hlavní / Main	0.0	0
	Vedlejší / Secondary	1,138.5	1
	Volný / Free	12,942.1	8
	Celkem / Total	14,080.6	9
Celkem Total	Hlavní / Main	293,158.6	7
	Vedlejší / Secondary	150,766.0	69
	Volný / Free	60,201.8	97
	Celkem / Total	504,126.4	173
Dluhopisy Bonds	Hlavní / Main	155,437.2	32
	Vedlejší / Secondary	5,284.4	5
	Volný / Free	81,053.7	54
	Celkem / Total	241,775.3	91

EMISE AKCIÍ A PODÍLOVÝCH LISTŮ S NEJVĚTŠÍMI TRŽNÍMI KAPITALIZACEMI (KONEC MĚSÍCE) ISSUES OF SHARES AND UNITS WITH THE HIGHEST MARKET CAPITALIZATION (MONTH - END)					
Poř. Rank	Název Issuer	Trh ¹⁾ Market ¹⁾	Tržní kapit. (mil. Kč) Market Cap. (mil. CZK)	Podíl (%) ²⁾ (%) ²⁾	Kumul. (%) ²⁾ Cumul. (%) ²⁾
1.	ČESKÝ TELECOM	A	147,024.1	29.16	29.16
2.	ČEZ	A	58,159.0	11.54	40.70
3.	Č. RADIOKOMUNIKACE	B	50,828.6	10.08	50.78
4.	KOMERČNÍ BANKA	A	28,625.2	5.68	56.46
5.	ČESKÁ SPORITELNA	A	28,312.6	5.62	62.08
6.	RIF	A	13,828.8	2.74	64.82
7.	TABÁK	C	11,099.4	2.20	67.02
8.	UNIPETROL	A	9,541.8	1.89	68.92
9.	IPB	A	7,667.0	1.52	70.44
10.	JIHOMOR. ENERGET.	B	5,560.6	1.10	71.54
11.	P.I.F.	C	5,268.3	1.05	72.58
12.	PRAŽSKÁ TEPLÁREN.	B	5,205.6	1.03	73.62
13.	ČESKÁ POJIŠŤOVNA	B	4,747.8	0.94	74.56
14.	PRAŽSKÁ ENERGETIKA	B	4,596.9	0.91	75.47
15.	ČESKOMOR. CEMENT	C	4,414.1	0.88	76.35

¹⁾ A = Hlavní trh B = Vedlejší trh C = Volný trh
²⁾ Podíl a kumulativní podíl se vztahují k celkové tržní kapitalizaci akcií a PL.

¹⁾ A = Main Market B = Secondary Market C = Free Market
²⁾ Both percentage and cumulative percentage relate to the total market capitalization for shares and units.

TRŽNÍ KAPITALIZACE OBORŮ - AKCIE A PODÍLOVÉ LISTY (KONEC MĚSÍCE) / MARKET CAPITALIZATION BY SECTOR - SHARES AND UNITS (MONTH - END)					
Obor Sector	Počet emisí Number of Issues	Tržní kapitalizace (mil. Kč) Market Cap. (mil. CZK)	Podíl (%) (%)	Nominál. hodnota (mil. Kč) Nominal Value (mil. CZK)	TK / Nom MC / NV
Zemědělství / Agriculture	1	25.9	0.01	871.2	0.03
Výroba potravin / Food Production	2	591.0	0.12	1,907.8	0.31
Výroba nápojů a tabáku / Beverages and Tobacco Production	7	16,831.6	3.34	6,111.0	2.75
Těžba, zpracování nerostů a rud / Extraction and Processing of Minerals and Ores	7	7,549.8	1.50	47,794.3	0.16
Textilní, oděvní, kožedělný / Production of Textiles, Wearing Apparel and Leather	7	867.2	0.17	5,821.3	0.15
Dřevařský, papírenský / Production of Wood, Paper and Products	2	1,780.8	0.35	5,762.8	0.31
Chemický, farmaceutický, guma / Production of Chemicals, Pharmaceuticals, Rubber	12	13,721.6	2.72	40,699.0	0.34
Stavebnictví, stavební hmoty / Building, Building Materials	13	11,566.6	2.29	12,069.4	0.96
Hutnictví, zpracování kovů / Metallurgy, Metal Products	7	2,186.2	0.43	39,102.9	0.06
Strojrenství / Engineering	20	3,168.3	0.63	36,700.7	0.09
Elektrotechnika, elektronika / Electrical Engineering, Electronics	6	1,446.4	0.29	2,756.2	0.52
Energetika / Power Generation	29	110,700.8	21.96	92,420.2	1.20
Doprava, spoje / Transport, Communications	6	199,101.4	39.49	32,358.6	6.15
Obchod / Trade	7	1,093.3	0.22	4,538.0	0.24
Peněžnictví / Finance and Banking	6	74,119.9	14.70	49,825.4	1.49
Služby / Services	10	8,715.1	1.73	5,867.2	1.49
Bižuterie, sklo a keramika / Jewelry, Glass, Pottery and China	4	2,333.9	0.46	3,374.8	0.69
Investiční fondy / Investment Funds	21	46,139.5	9.15	39,940.5	1.16
Ostatní / Others	6	2,187.4	0.43	9,668.1	0.23

EMISE AKCIÍ A PODÍLOVÝCH LISTŮ S NEJVĚTŠÍMI ZMĚNAMI KURZŮ (OBJEM NA CT NAD 250 TIS. Kč) / ISSUES OF SHARES AND UNITS WITH THE HIGHEST PRICE CHANGE (CM VALUE ABOVE CZK 250 THOUSAND)

Růsty / Price Rise						Poklesy / Price Decline					
Poř. Rank	Název Issuer	Trh ¹⁾ Market ¹⁾	Kurz (Kč) Price (CZK) 31. 5. 2000	Kurz (Kč) Price (CZK) 30. 6. 2000	Změna Change (%)	Poř. Rank	Název Issuer	Trh ¹⁾ Market ¹⁾	Kurz (Kč) Price (CZK) 31. 5. 2000	Kurz (Kč) Price (CZK) 30. 6. 2000	Změna Change (%)
1.	PIVOV.RADEGAST	B	2,085.00	4,000.00	91.8	1.	IPB	A	84.40	57.29	-32.1
2.	ČKD PRAHA HOLDING	C	18.00	28.00	55.6	2.	SEVEROČ. DOLY	B	645.00	440.00	-31.8
3.	IPS PRAHA	B	133.60	169.45	26.8	3.	PVT	B	5,126.00	3,675.00	-28.3
4.	FINOP HOLDING	C	443.10	540.00	21.9	4.	NOVÁ HUŤ	B	76.10	65.00	-14.6
5.	BIOCCEL PASKOV	B	394.80	460.00	16.5	5.	ČESKÝ TELECOM	A	729.50	625.30	-14.3

¹⁾ A = Hlavní trh B = Vedlejší trh C = Volný trh¹⁾ A = Main Market B = Secondary Market C = Free MarketINDIKÁTORY HLAVNÍHO A VEDLEJŠÍHO TRHU (KONEC MĚSÍCE)
INDICATORS OF MAIN AND SECONDARY MARKETS (MONTH - END)

Indikátor Indicator	P/E P/E	P/BV P/BV	Dividendový výnos (%) Dividend Yields (%)
30. 6. 2000	15.80	1.60	1.13
Měsíční změna (%) / Monthly Change (%)	-11.29	-6.98	145.65

KURZY ČNB
EXCHANGE RATES OF THE CZECH NATIONAL BANK

Kurz střed (konec měsíce) Middle Exchange Rate (Month - End)	Květen 2000 May 2000	Červen 2000 June 2000
USD	CZK 38.654	CZK 37.761
EUR	CZK 36.315	CZK 35.845

VÝZNAMNÉ UDÁLOSTI / HIGHLIGHTS

Změny ve složení burzovní komory

Burzovní komora na svém zasedání dne 12. června schválila kooptaci nového člena burzovní komory Ing. Radovana Vávry, generálního ředitele Komerční banky, a.s. Do funkce předsedy burzovní komory zvolila p. George Jedličku ze společnosti PricewaterhouseCoopers a místopředsedou burzovní komory byl zvolen zástupce České spořitelny, a.s., Ing. Dušan Baran.

Členství

Dočasné vyloučení IPB z burzovního obchodu

S účinností od 16. června od 17:00 hodin burza dočasně vyloučila člena burzy - Investiční a Poštovní banku, a.s., z burzovního obchodu.

Obchodování

Pozastavení obchodování s akciemi IPB

Burza počinaje burzovním dnem 16. června pozastavila obchodování s emisí akcií společnosti IPB, a.s., ISIN CZ0008002854. K pozastavení došlo v souladu s rozhodnutím Komise pro cenné papíry o předběžném opatření ve věci obchodování akcií IPB, a.s. Další postup bude záviset na vývoji trhu a stanovisku tvůrců trhu kotujících uvedenou emisí.

Indexy

Změna báze indexu PX 50 pro období 3. 7. - 31. 12. 2000

V souladu s novelizovanými "Zásadami aktualizace báze indexu PX 50" schválenými burzovním výborem pro burzovní obchody dne 8. června 2000, které umožňují zařadit do báze indexu rovněž nefondové emise akcií obchodované na volném trhu, rozhodla Komise pro správu burzovních indexů o následujících změnách báze indexu PX 50 s účinností od 3. července:

a) vylučuje z báze emise:

ISIN	Název	Důvod
CZ0005077958	JIHOMOR. ENERGET.	Nevyhovuje požadavkům "Zásad" (tržní kapitalizace, likvidita)
CZ0005078956	JIHOMOR. PLYNÁREN.	Nevyhovuje požadavkům "Zásad" (tržní kapitalizace, likvidita)
CZ0005100057	MOSTECKÁ UH. SPOL.	Nevyhovuje požadavkům "Zásad" (tržní kapitalizace, likvidita)
CS0005006857	ŠKODA PRAHA	Nevyhovuje požadavkům "Zásad" (tržní kapitalizace, likvidita)
CS0005020957	VODNÍ STAVBY	Nevyhovuje požadavkům "Zásad" (tržní kapitalizace, likvidita)
CS0008412854	BVY BRNO	Zrušení veřejné obchodovatelnosti ke dni 16. 8. 2000
CS0008447850	ELEKTRÁRNÝ OPATOV.	Zrušení veřejné obchodovatelnosti ke dni 5. 10. 2000
CS0008414058	DEZA	Předpokládané zrušení veřejné obchodovatelnosti do konce roku
CS0008464350	PIVOV. RADEGAST	Předpokládané zrušení společnosti bez likvidace do konce roku
CZ0008002854	IPB	Rozhodnutí KCP o pozastavení obchodování; doporučení KCP oceňovat akcie IPB v majetku fondů nulovou hodnotou

b) zařazuje do báze emise:

CZ0008419256	CEVA PRACHOVICE
CS0008443958	CHLUMČAN. KER. ZÁV.
CZ0009033452	KARLOVAR. MIN. VODY
CZ0008418951	LAFARGE CEMENT
CZ0005091355	PARAMO
CZ0005077453	PLZEŇ. TEPLÁRENSKÁ
CZ0005078659	STŘEDOČ. PLYNÁREN.
CS0005041250	ŠKODA PLZEŇ
CS0008418869	TABÁK
CZ0005081653	ZVYZ

Změna báze indexu PX-D

Komise pro správu burzovních indexů rozhodla na zasedání konaném 26. června o vyloučení emise akcií IPB z báze indexu PX-D s účinností od 3. července.

Changes in the Stock Exchange Chamber

At its session on June 12 the Stock Exchange Chamber appointed Radovan Vávra, General Director of Komerční banka, a.s., as a new member of the PSE Chamber, its hitherto members George Jedlička from PriceWaterhouseCoopers as the new Chairman and Dušan Baran from Česká spořitelna, a.s. as the Vice Chairman of the Stock Exchange Chamber.

Membership

Temporary exclusion of IPB from Exchange trade

Effective from 5.00 P.M. of June 16 the Prague Stock Exchange temporarily excluded the Exchange member - IPB, a.s. from Exchange trade.

Trading

Suspension of trading in share issue IPB

From June 16 trading in share issue IPB, ISIN CZ0008002854, was suspended. Suspension was realised in harmony with decision of Securities Commission on preliminary measure in subject of trading in share issue IPB. Further proceeding will depend on market development and standpoint of market makers quoting share issue IPB.

Indices

Change of the PX 50 Index base for period July 3 - December 31, 2000

In harmony with the amended "PX 50 Base Updating Principles" approved by the Exchange Committee on Exchange Trades on June 8, 2000, which enable inclusion of non-fund share issues traded in the Free market into the index base the Commission for Administration of Exchange Indices decided on the following changes in the PX 50 Index base effective as at July 3, 2000:

- exclusion of issues from the PX 50 Index base

ISIN	Name of issue	Reason
CZ0005077958	JIHOMOR. ENERGET.	Nonfulfilment of requirements of "Principles" (market capital, liquidity)
CZ0005078956	JIHOMOR. PLYNÁREN.	Nonfulfilment of requirements of "Principles" (market capital, liquidity)
CZ0005100057	MOSTECKÁ UH. SPOL.	Nonfulfilment of requirements of "Principles" (market capital, liquidity)
CS0005006857	ŠKODA PRAHA	Nonfulfilment of requirements of "Principles" (market capital, liquidity)
CS0005020957	VODNÍ STAVBY	Nonfulfilment of requirements of "Principles" (market capital, liquidity)
CS0008412854	BVY BRNO	Cancellation of public marketability as at August 16, 2000
CS0008447850	ELEKTRÁRNÝ OPATOV.	Cancellation of public marketability as at October 5, 2000
CS0008414058	DEZA	Supposed cancellation of public marketability to the end of the year
CS0008464350	PIVOV. RADEGAST	Supposed cancellation of the company without liquidation to the end of the year
CZ0008002854	IPB	Decision of the Securities Commission (SC) on suspension of trading and recommendation of SC on IPB shares valuation by the zero value in property of funds

- inclusion of the issues into the PX 50 Index base:

CZ0008419256	CEVA PRACHOVICE	CZ0005077453	PLZEŇ. TEPLÁRENSKÁ
CS0008443958	CHLUMČAN. KER. ZÁV.	CZ0005078659	STŘEDOČ. PLYNÁREN.
CZ0009033452	KARLOVAR. MIN. VODY	CS0005041250	ŠKODA PLZEŇ
CZ0008418951	LAFARGE CEMENT	CS0008418869	TABÁK
CZ0005091355	PARAMO	CZ0005081653	ZVYZ

Change in PX-D Index base

At its session on June 26 the Commission for Administration of Exchange Indices decided on exclusion of IPB share issue from the PX-D Index base effective from July 3.