

ROČENKA **2005**



PRAGUE STOCK EXCHANGE
BURZA CENNÝCH PAPÍRŮ PRAHA

STATISTICKÉ ZPRAVODAJSTVÍ

OBJEMY OBCHODŮ NA TRHU AKCIÍ

Roční bilance

9.5. 2005	V období 1.1. - 9.5. 2005 bylo dosaženo celkového objemu obchodů na akciovém trhu ve výši 400,5 mld. Kč. V roce 2005 tak byla hranice 400 mld. Kč překonána o plných 6 měsících dříve než v roce 2004, kdy se objemy obchodů na trhu akcií přes tuto hodnotu dostaly až 11. listopadu.
9.6. 2005	Celkový objem obchodů na trhu akcií dosáhl k 9. červnu hodnoty 479,9 mld. Kč. S více než půlročním předstihem tak byl překonán celoroční objem obchodů z doposud nejúspěšnějšího roku 2004 ve výši 479,7 mld. Kč.
8.12. 2005	Objem obchodů na akciovém trhu dosáhl v období 1. 1. - 8. 12. 2005 hodnoty 1 004,0 mld. Kč. Prvně v historii burzy tak byla na tomto trhu překonána hranice 1 bilionu Kč.
30. 12. 2005	Objem akciových obchodů dosáhl rekordní hodnoty 1 041,2 mld. Kč a meziročně vzrostl o 117,1 %. Na celkovém ročním objemu obchodů se akciový trh podílel 66,1 %.

Pololetní a čtvrtletní bilance

31. 3. 2005	V prvním čtvrtletí dosáhl objem obchodů na trhu akcií rekordních 262,790 mld. Kč, což je o 84,3 % více než v doposud nejúspěšnějším 4. čtvrtletí 2004, kdy objem obchodů dosáhl hodnoty 142,564 mld. Kč.
4.7. 2005	Objem obchodů na akciovém trhu v 1. pololetí 2005 dosáhl rekordní hodnoty 527,3 mld. Kč a překonal objem z doposud nejúspěšnějšího 2. pololetí 2004 (247,6 mld. Kč) o 113,0 %.
3.10. 2005	Třetí čtvrtletí se z pohledu objemu akciových obchodů zařadilo na první pozici, když v něm byly zobchodovány akcie za 271,1 mld. Kč. V doposud rekordním 2. čtvrtletí 2005 byly zobchodovány akcie v celkovém objemu 264,5 mld. Kč.

Měsíční bilance

31.1. 2005	Leden 2005 se stal prvním měsícem v historii pražské burzy, během něhož bylo dosaženo objemu akciových obchodů převyšujícího 60 miliard Kč. Nová rekordní hodnota činí 65,125 miliardy Kč.
28.2. 2005	Poprvé v historii burzy měsíční objem obchodů na akciovém trhu převyšíl hranici 70 mld. Kč, když v únoru dosáhl rekordní hodnoty 74,952 mld. Kč. Doposud nejvyšší objem z ledna tohoto roku (65,125 mld. Kč) překonal o 15,1 %. I únorový průměrný denní objem obchodů 3,748 mld. Kč byl rekordní a převyšíl doposud maximální denní průměr z letošního ledna (3,101 mld. Kč) o 20,9 %.
31.3. 2005	Měsíční objem obchodů na trhu akcií dosáhl v březnu hodnoty 122,713 mld. Kč a prvně v historii burzy překonal hranici 100 mld. Kč.
3.10. 2005	Pražská burza zaznamenala v září rekordní objem obchodů na akciovém trhu, který činil 129,3 mld. Kč.

Denní bilance

25.1. 2005	Denní objem obchodů ve SPAD poprvé překonal čtyřmiliardovou hranici, když dosáhl rekordních 4,053 miliard Kč. Tím překonal dosavadní největší denní objem z 30. března 2000 o 13 %.
22.2. 2005	Byla dosažena druhá nejvyšší hodnota v historii obchodování ve SPAD, když celkový objem obchodů ve SPAD činil 4,019 mld. Kč. K překonání historicky nejvyššího objemu obchodů ve SPAD z letošního ledna tak chybělo pouze 0,8 %.
14.3. 2005	Objem obchodů ve SPAD dosáhl 14. března 2005 rekordní hodnoty 5,505 mld. Kč. Doposud nejvyšší historická hodnota 4,053 mld. Kč z 25. ledna letošního roku byla překonána o 35,8 %.
16.3. 2005	Celkový objem akciových obchodů dosáhl 16. března 2005 rekordní hodnoty 9,803 mld. Kč. Na tomto výsledku se výrazně podílel objem obchodů v segmentu SPAD, který rovněž posunul svoji maximální hodnotu denního objemu na 7,530 mld. Kč.
17.3. 2005	Rekordní hranice celkového objemu akciových obchodů byla 17. března 2005 opět posunuta, tentokrát na hodnotu 10,908 mld. Kč. Jeden den starý rekord byl tak překonán o 11,3%.
1.4. 2005	Celkový objem obchodů dosáhl 1. dubna 2005 nové rekordní hranice 12,055 mld. Kč.
30.12. 2005	Průměrný denní objem obchodů v roce 2005 činil 4,1 mld. Kč.

Středoevropské burzy

18.4. 2005	Pražská burza se dle statistiky Federace evropských burz (FESE) svými výsledky obchodování za 1. čtvrtletí zařadila na první místo mezi burzami v regionu střední Evropy. Celkový objem akciových obchodů dosáhl na pražské burze v 1. čtvrtletí 2005 hodnoty 262,8 mld. Kč a vykázal meziroční nárůst o úctyhodných 116,35 %. Za pražskou burzu se pak zařadila Vídeň, Varšava a Budapešť.
11.5. 2005	Pražské burze se i v dubnu podařilo navázat na vynikající výsledky obchodování z předcházejícího měsíce a dle statistiky FESE ji v dubnu patřilo první místo před třemi největšími regionálními konkurenty – Vídní, Varšavou a Budapeští. Celkový objem akciových obchodů dosáhl na pražské burze v dubnu hodnoty 3 877,9 mil. EUR (118 275,6 mil. Kč). Další tři sledované burzy se podle statistiky FESE za pražskou burzou seřadily v pořadí Vídeň 2 862,0 mil. EUR, Budapešť 1 475,7 mil. EUR a Varšava 1 084,3 mil. EUR.
10.6. 2005	I přes pokles v celkovém objemu obchodů na trhu akcií si i v květnu pražská burza udržela první místo v regionu střední Evropy. S celkovým objemem obchodů dosahujícím 2652,4 mil. EUR za sebou zanechala druhou Vídeň (2 481,0 mil. EUR), třetí Varšavu (1 240,2 mil. EUR) a čtvrtou Budapešť (1 196,3 mil. EUR).
12.7. 2005	Pražská burza vykázala ve středoevropském regionu nejvyšší pololetní objem akciových obchodů, který činil 17 494,8 mil. EUR. Dále následuje vídeňská burza s objemem 16 925,5 mil. EUR, varšavská burza s 10 618,0 mil. EUR a konečně budapešťská burza s 8 741,7 mil. EUR.
17.10. 2005	Záříjové výsledky objemu akciových obchodů opět řadí pražskou burzu na první místo v regionu střední Evropy. Objem obchodů na trhu akcií dosáhl v Praze hodnoty 4 374,2 mil. EUR, ve Vídni 3 953,6 mil. EUR, ve Varšavě 2 695,1 mil. EUR a konečně v Budapešti 2 181,6 mil. EUR.

INDEXY**PX 50**

26.1. 2005	Index PX 50 v 9:35 dosáhl hodnoty 1 103,9 bodu a prvně po zavedení překonal hranici 1 100 bodů.
28.2. 2005	Index PX 50 prvně od svého zavedení v dubnu 1994 překonal hranici 1 200 bodů, když v 9:55 hodin dosáhl hodnoty 1 201,8 bodu.

1.3. 2005	Uzavřel index PX 50 burzovní seanci na hodnotě 1 212,9 bodu a prvně od 5. dubna 1994, kdy byl index zaveden, tak jeho závěrečná denní hodnota překonala hranici 1 200 bodů.
23.5. 2005	Index PX 50 získal v týdnu od 16.5. do 20.5. plných 4,87 %. Jedná se o největší nárůst v rámci jediného týdne v dosavadním průběhu roku 2005.
4.7. 2005	Hodnota indexu PX 50 vzrostla v 1. pololetí o 17,26 %.
1.8. 2005	Index PX 50 vylepšil své závěrečné maximum na hodnotu 1 263,0 bodu.
11.8. 2005	Doposud rekordní závěrečná hodnota indexu PX 50 byla posunuta na 1 288,6 bodu.
23.8. 2005	Index PX 50 atakoval hranici 1 300 bodů a obchodování uzavřel na nové rekordní hodnotě 1 305,5 bodu.
15.9. 2005	Index PX 50 se poprvé ve své historii ukončil obchodní den nad hranicí 1400 bodů, když jeho závěrečná hodnota činila 1 414,7.
4.10. 2005	Závěrečné maximum posunul index PX 50 na hodnotu 1 478,3 bodu.

PX-D

7.3. 2005	Index PX-D jehož bázi tvoří 8 blue-chips emisí obchodovaných ve SPAD, uzavřel na hodnotě 3 030,7 bodu a prvně ve své historii překonal hranici 3 000 bodů.
23.5. 2005	Index PX-D získal v týdnu od 16.5. do 20.5. plných 5,83 %. Jedná se o největší nárůst v rámci jediného týdne v dosavadním průběhu roku 2005.
4.7. 2005	Hodnota indexu PX-D vzrostla v 1. pololetí o 16,19 %.
19.7. 2005	Index PX-D uzavřel na 3 055,0 bodech, čímž dosáhl nejvyšší závěrečné hodnoty ve své historii.
27.7. 2005	Index PX-D opětovně vylepšil své závěrečné maximum, které posunul na hodnotu 3 100,8 bodu.
11.8. 2005	Index PX-D poprvé překonal hranici 3 200 bodů a stanovil svou novou rekordní závěrečnou hodnotu na 3 209,8 bodu.
23.8. 2005	Nový rekordní závěr stanovil index PX-D na hodnotě 3 247,7 bodu.
15.9. 2005	Index PX-D zakončil obchodování na rekordní hodnotě, která činí 3 564,6 bodu.
29.12. 2005	Závěrečné maximum indexu PX-D se posunulo na 3 741,6 bodu.

BURZOVNÍ ZPRAVODAJSTVÍ

LEDEN

19. ledna jmenovala Burzovní komora Ing. Jana Klenora ze společnosti Patria Finance, a.s. novým členem představenstva společnosti UNIVYC, a.s.. Společnost UNIVYC je dceřinou společností Burzy cenných papírů Praha, a.s..

31. ledna dceřiná společnost burzy - UNIVYC podala žádost na Komisi pro cenné papíry o udělení licence k činnosti centrálního depozitáře.

ÚNOR

1. února bylo zahájeno obchodování s emisemi akcií a vyměnitelných dluhopisů společnosti ORCO.

1. února vešly v platnost změny v poplatkovém řádu týkající se sjednocení výše jednorázového poplatku za přijetí dluhopisů vydaných státem a orgány místní i krajské samosprávy.

4. února vstoupil do šestého roku provozu současný web burzy a o čtyři dny později byla překonána hranice 2 milionů návštěv (sessions).

7. února byla emise ORCO zařazena do bází indexů PX 50 a PX-D v rámci mimořádné aktualizace těchto bází.

14. února byly vyřazeny z obchodování na oficiálním trhu akcie společnosti České radiokomunikace. V souvislosti s tím byl rovněž zrušen výpočet oborového indexu B113 – Doprava, spoje z důvodu nedostatečného počtu bazických emisí.

16. února rezignoval na svou funkci místopředsedu Burzovní komory a na své členství v komoře Mgr. Michael Jasanský.

17. února bylo společnosti SATI, a.s. odňato členství na burze. Důvodem bylo nesplnění obecných podmínek členství.

21. února se stali pánové Ing. Daniel Heler a Ing. Jan Klenor místopředsedy Burzovní komory.

DUBEN

5. dubna 2005 burza završila dvanáct let obchodování. Během této doby proběhlo na burze celkem 2 758 obchodních dní, během nichž byly zobchodovány cenné papíry v celkové hodnotě 11 388,6 mld. Kč. Z této sumy připadá 2 623,4 mld. Kč na akcie a 8 765,2 mld. Kč na dluhopisy.

Pražská burza se dle statistiky FESE stala největší burzou v regionu střední Evropy co do objemu akciových obchodů. Za 1. čtvrtletí roku 2005 dosáhl v Praze objem akciových obchodů 262,8 mld. Kč.

29. dubna byl v souvislosti s vyřazením z obchodování emisí akcií WIENERBERGER C.P. a LAFARGE CEMENT zrušen výpočet oborového indexu BI08 – Stavebnictví, stavební hmoty. Důvodem byl nedostatečný počet bazických emisí.

ČERVEN

3. června ukončila společnost Raiffeisenbank a.s. na vlastní žádost činnost tvůrce trhu pro emise ČEZ a Komerční Banka.

9. června se uskutečnila 13. řádná valná hromada BCPP, která mimo jiné zvolila novou dozorčí radu Burzy cenných papírů Praha. Odstoupivší pány JUDr. Martina Aschenbrennera, LL.M., Ph.D., Ing. Jiřího Klumpara, Ing. Jana Struže, Ing. Věslava Michalika, CSc., Ing. Romana Klabana a paní Ing. Petru Wendelovou, CSc., tak na jejich postech na pětileté volební období nahradili pánové Ing. Tomáš Prouza, Ing. Tomáš Kvapil, JUDr. Martin Roman, Zdeněk Bakala, Ing. Jiří Michal, Ing. Jaroslav Míl.

Valná hromada vzala rovněž na vědomí rezignaci Ing. Michaela Jasanského z funkce člena burzovní komory ke dni 16. února 2005 a kooptaci Ing. Jana Klenora za náhradního člena burzovní komory. Na další pětileté volební období byl opětovně zvolen Ing. Peter Palečka.

22. června na svém zasedání zvolila burzovní komora svým místopředsedou opětovně Ing. Jana Klenora. Na tento post byl znovu zvolen poté, co jej akcionáři na zasedání 13. řádné valné hromady zvolili za člena burzovní komory. Tím mu počínaje 9. červnem 2005 začalo běžet nové pětileté volební období.

27. června bylo zahájeno obchodování s emisí společnosti Central European Media Enterprises Ltd. (CME). Jde o v pořadí třetí duální listing akcií na pražské burze a vůbec první emisí americké společnosti ve střední Evropě. Akcie společnosti CME jsou obchodovány souběžně na americkém trhu Nasdaq.

ČERVENEC

1. července se stala emise akcií společnosti CME součástí bázi obou pražských indexů - PX 50 a PX-D.

1. července rovněž nabyla účinnosti novela obchodního zákoníku, která umožňuje majoritnímu akcionáři vlastnícímu více než 90 % společnosti učinit tzv. vytěsnění, anglicky squeeze out, tedy vyvlastnění menšinových akcionářů. Od 29.9.2005 nabyla účinnosti novela, která proces vytěsnění podřadila pod dozor KCP.

12. července byl v souvislosti s vyřazením emise akcií METALIMEX z obchodování na burze zrušen výpočet oborového indexu BI14 - obchod z důvodu nedostatečného počtu bazických emisí.

14. července se pražská burza připojila k iniciativě Federace evropských burz (FESE) a ve 13:00 (CET) vyhlásila dvě minuty ticha k uctění památky obětí teroristických útoků v Londýně.

21. července byl zrušen výpočet oborového indexu BI04 – těžba, zpracování nerostů a rud. Důvodem se stal nedostatečný počet bazických emisí, který byl zapříčiněn vyřazením emise akcií SOKOLOVSKÁ UHELNÁ ke stejnému datu.

SRPEN

10. srpna schválila Burzovní komora změnu Burzovních pravidel. Tato vstoupila v platnost dne 29. 9. 2005, tedy v den, kdy nabyla účinnosti novela zákona o podnikání na kapitálovém trhu, která nadále neumožňuje generálnímu řediteli burzy rušit burzovní obchody.

ZÁŘÍ

1. září vstoupila v platnost novela Burzovních pravidel v části VII. – Pravidla pro automatické obchody, která omezuje vkládání nadlimitních objednávek v rámci automatických obchodů.

1. září byl zrušen výpočet oborového indexu BI15 – peněžnictví. Důvodem je vyřazení emise akcií ČESKÁ POJIŠŤOVNA z obchodování na burze s účinností od 1.9. a s tím související nesplnění předpokladu minimálního počtu bazických emisí.

21. září na svém zasedání burzovní komora opětovně jmenovala Ing. Helenu Čackou za členku představenstva UNIVYC, a.s. a dále jmenovala všechny tři členy dozorčí rady. Těmi se znovu na další tříleté období stali Ing. Věslav Michalik, CSc. (HVB Bank CR a.s.), Ing. Jan Struž a Ing. Petra Wendelová, CSc. (ERNST & YOUNG s.r.o.).

Představenstvo společnosti UNIVYC, a.s. zasedá ve složení Ing. Petr Koblíček (Burza cenných papírů Praha, a.s.), Ing. Helena Čacká (UNIVYC, a.s.) a Ing. Jan Klenor (Patria Finance, a.s.). Funkční období představenstva je tříleté.

ŘÍJEN

Od 10. října je po 19. hodině k dispozici ke stažení na webu burzy kurzovní lístek z aktuálního burzovního dne. Kurzovní lístek je také k dispozici na ftp serveru <http://ftp.pse.cz/Results.ak/>, kde je možné nalézt jednoletou historii kurzovního lístku. Uvolněny byly rovněž všechny soubory statistiky pro časová rozpětí den, týden, měsíc, čtvrtletí, pololetí a rok. Tyto jsou veřejnosti k dispozici na adrese <http://ftp.pse.cz/Statist.dta/>.

10. října přesáhl počet návštěv burzovního webu počet 3 milionů za cca. 68 měsíců provozu. Třetí milion návštěv byl dosažen za pouhých 8 měsíců provozu od překročení hranice 2 milionů! Měsíční návštěvnosti webu dosahují kolem 150 tis. návštěv.

18. října představila pražská burza veřejnosti svůj nový firemní styl. Nové logo vychází z písmen PX, tedy ze symbolu, který má domácí a mezinárodní odborná veřejnost spojený s hlavními ukazateli pražské burzy (indexy PX 50 a PX-D) a který rovněž v anglickém jazyce funguje jako zkrácený název pro pražskou burzu (Prague Exchange).

PROSINEC

30. prosince byl ukončen výpočet středoevropského indexu CESI. Rozhodl o tom ředitel budapeštské burzy. Důvodem ukončení výpočtu indexu v jehož bázi byly zastoupeny i emise obchodované na pražské burze (po poslední aktualizaci ERSTE BANK, ČEZ, ČESKÝ TELECOM) je změna preferencí účastníků trhu související se vstupem zainteresovaných zemí do EU. Index CESI byl založen v roce 1996 burzou v Budapešti, Praze a Varšavě. Později se k členům přidali Bratislava a Lublaň.

31. prosince 2005 společnost EPIC Securities, a.s. ukončila své členství na burze.

ČLENSTVÍ NA BURZE

K uzavírání burzovních obchodů jsou oprávněni pouze členové burzy a ze zákona o podnikání na kapitálovém trhu také Česká národní banka (ČNB), Česká republika, která jedná prostřednictvím Ministerstva financí (MF) a Česká konsolidační agentura (ČKA). Podmínky účasti na burzovních obchodech upravují **Burzovní pravidla** v částech **Pravidla členství** a **Pravidla obchodování**. Členem burzy může být jen obchodník s cennými papíry nebo zahraniční osoba s povolením k poskytování investičních služeb, která splňuje podmínky stanovené **Burzovními pravidly**.

Mezi další povinnosti patří členství v Garančním fondu burzy (GFB), pouze tehdy je člen oprávněn nakupovat a prodávat cenné papíry. Majetek GFB potom slouží k pokrytí rizik vyplývajících z vypořádání burzovních obchodů.

Člen burzy jedná vždy vlastním jménem prostřednictvím svého makléře. Převedení členství na jiný subjekt je možné pouze za souhlasu burzovní komory.

Burzovní komora je oprávněna uložit členovi, který poruší povinnosti stanovené Burzovními pravidly, opatření.

Změny v členské základně v roce 2005

- K 1.1.2005 měla burza 24 členů a 3 subjekty byly ze zákona oprávněny uzavírat burzovní obchody. (Česká národní banka (ČNB), Česká republika, která jedná prostřednictvím Ministerstva financí (MF) a Česká konsolidační agentura (ČKA))
- 16.2.2005 burzovní komora odejmula členství společnosti Sati, a.s.
- K 31.12.2005 měla burza 23 členů a 3 subjekty byly ze zákona oprávněny uzavírat burzovní obchody. (Česká národní banka (ČNB), Česká republika, která jedná prostřednictvím Ministerstva financí (MF) a Česká konsolidační agentura (ČKA)). Zároveň k tomuto datu ukončila členství společnost EPIC Securities, a.s.. Do roku 2006 proto burza vstoupila s počtem 22 členů.

CENNÉ PAPIRY NA BURZOVNÍCH TRZÍCH

Na burze mohou být obchodovány tuzemské i zahraniční cenné papíry, které splňují podmínky zákona o podnikání na kapitálovém trhu pro přijetí na oficiální trh (§44), dále pak podmínky příslušných burzovních pravidel a byly přijaty na základě žádosti.

STRUKTURA BURZOVNÍCH TRHŮ

Cenné papíry obchodované na burze jsou kotovány ve třech segmentech oficiálního trhu, tj. na:

- volném trhu
- vedlejším trhu
- hlavním trhu

Toto rozčlenění poskytuje účastníkům trhu rychlou orientaci, pokud jde o parametry emisí a dostupnost informací o jejich emitentech. Požadavky na parametry emise a na informační otevřenost emitentů jsou totiž pro jednotlivé segmenty rozdílné. Nejnížší nároky se kladou na emitenty, jejichž cenné papíry jsou obchodovány na oficiálním volném trhu burzy. Hlavní trh a vedlejší trh jsou považovány za trhy prestižní. Jsou určeny pro emitenty, kteří mají zájem s investory komunikovat a jsou ochotni podřídit se přísnějším požadavkům příslušných burzovních pravidel.

PŘIJÍMÁNÍ CENNÝCH PAPIRŮ

O přijetí emise na burzovní trh rozhoduje burzovní výbor pro kotaci.

Cenné papíry jsou na burzu přijímány na základě žádosti, kterou na burzu předkládá sám emitent nebo jím pověřený člen burzy na základě plné moci.

Podmínky přijetí a povinnosti emitentů stanoví **Burzovní pravidla** v částech **Podmínky přijetí cenného papíru k burzovnímu obchodu**, které jsou přístupné na internetových stránkách burzy http://www.pse.cz/legislativa/pravidla_bcpp.asp.

INFORMAČNÍ POVINNOSTI

Oficiální volný trh

V souladu s Burzovními pravidly burza požaduje od emitenta, jehož emise je kotována na oficiálním volném trhu, plnění informační povinnosti v rozsahu stanoveném zákonem o podnikání na kapitálovém trhu. Jedná se především o předkládání výroční zprávy včetně účetní závěrky, pololetní zprávy, informací o svolání valné hromady a o výplatě dividend, návrhů změn společenské smlouvy, stanov nebo zakladatelské listiny emitenta a veškerých dalších skutečností týkajících se emitenta, které mohou vyvolat významnou změnu kurzu jím vydaného cenného papíru.

Navíc v rámci harmonizace zákonů s evropskou legislativou zákon o účetnictví nově stanovil pro všechny emitenty kótovaných cenných papírů povinnost vést účetnictví a vykazovat výsledky svého hospodaření podle mezinárodních účetních standardů (IAS/IFRS).

Hlavní a vedlejší trh

Burzovní pravidla stanoví pro emitenty, jejichž cenné papíry jsou obchodovány na hlavním a vedlejším trhu burzy, další povinnosti nad rámec zákona o podnikání na kapitálovém trhu. K nejdůležitějším povinnostem patří předkládání předběžných hospodářských výsledků, zasílání čtvrtletních hospodářských výsledků a zápisů z valných hromad.

Přehled nejdůležitějších povinností včetně termínů dodávání informací je součástí burzovního předpisu **Podmínky přijetí cenného papíru k burzovnímu obchodu na hlavním a vedlejším trhu burzy**.

Všechny informace, s výjimkou originálních nebo notářsky ověřených dokumentů, se zasílají na burzu elektronicky. Informace o emisích a emitentech cenných papírů se po zkontrolování distribuují v reálném čase členským firmám a informačním agenturám.

ZMĚNY BURZOVNÍCH PRAVIDEL

V oblasti přijímání cenných papírů došlo v roce 2005 k rozšíření burzovních pravidel **Podmínky přijetí cenného papíru k obchodu na hlavním a vedlejším trhu burzy** o tzv. „podmíněné obchodování“.

Burza přistoupila k zavedení podmíněného obchodování v důsledku požadavků kapitálového trhu na přijímání nových emisí, které nejsou ještě přijaty k obchodování na regulovaném trhu.

K podmíněnému obchodování je tak možno na burze přistoupit za těchto předpokladů:

- jedná se o nově upisované akcie, které nejsou přijaty k obchodování na žádném regulovaném trhu
- Burzovní výbor pro kotaci rozhodl o přijetí cenného papíru k obchodování na hlavním nebo vedlejším trhu
- byl zveřejněn prospekt schválený nebo uznáný Komisí pro cenné papíry a byly splněny další podmínky stanovené výborem
- byla stanovena závěrečná upisovací cena a celkový objem upsané emise

Podmíněné obchodování může započít nejdříve deset burzovních dní před datem začátku oficiálního obchodování a končí poslední burzovní den před oficiálním začátkem obchodování.

Obchody podmíněného obchodování jsou burzou garantovány ve smyslu burzovních pravidel upravujících garanci burzy za burzovní obchody. K vypořádání obchodů podmíněného obchodování dojde nejdříve dnem zahájení oficiálního obchodování s danou emisí na hlavním nebo vedlejším trhu. V případě, že nedojde k oficiálnímu zahájení obchodování s danou emisí na hlavním nebo vedlejším trhu, nenabývají obchody uzavřené v rámci podmíněného obchodování platnosti.

Přehled emisí cenných papírů kótovaných na oficiálním trhu k 31. 12. 2005

	Akcie	Dluhopisy
Hlavní trh	8	27
Vedlejší trh	19	15
Volný trh	12	54
Celkem	39	96

OBCHODOVÁNÍ

Obchodní systém

Pražská burza je elektronickou burzou a obchodování je založeno na automatizovaném zpracování objednávek a instrukcí členských firem k nákupu a prodeji cenných papírů.

Automatizovaný obchodní systém burzy (AOS) je vybudován jako otevřený systém na bázi klient/server a prostřednictvím nové technologie umožňuje přímé propojení softwarového prostředí členů burzy s AOS.

TYPY BURZOVNÍCH OBCHODŮ

Na burze bylo možné uzavírat v roce 2005 následující typy burzovních obchodů:

1. Obchodování v systému pro podporu trhu akcií a dluhopisů (SPAD)

Obchodování ve SPAD probíhá ve dvou fázích:

- otevřené
- uzavřené

1.1) V otevřené fázi SPAD je obchodování založeno na činnosti tvůrců trhu (dále jen TT).

- TT je člen burzy, který má s burzou uzavřenou smlouvu o vykonávání činnosti TT na jím vybraných emisích cenných papírů (dále jen CP).
- Počet TT na jedné emisi CP ani počet emisí CP pro jednoho TT není omezen.
- K 31. 12. 2005 se ve SPAD obchodovalo s devíti emisemi CP, které kotovalo celkem deset TT.
- TT má v rámci otevřené fáze povinnost kotovat cenu na nákup a na prodej. V případě, že jeho kotace je součástí nejlepší kotace, má povinnost neprodleně uzavřít obchod pokud protistrana na tuto jeho kotaci reaguje.
- Uzavírat obchody je možné pouze v rámci povoleného rozpětí, které je vymezeno nejlepší kotací rozšířenou o 0,5 % oběma směry.
- Pokud se v průběhu obchodování aritmetický střed povoleného rozpětí odchýlí o více než 20 % od aritmetického středu povoleného rozpětí, který byl stanoven při zahájení otevřené fáze v 9:30 hod. (otevírací střed), a ani do dvou minut se nevrátí pod 20 % hranici, je vyhlášena 15 minutová přestávka. Po tuto dobu není možno uzavírat obchody ve SPAD, je možno realizovat blokové obchody. V případě, že se TT rozhodnou dále kotovat, dojde po uplynutí přestávky k rozšíření rozpětí o dalších 10 %. Rozšíření pásma je možno opakovat, maximálně však do $\pm 50\%$ od otevíracího středu.

Obchodování ve SPAD se mohou účastnit všichni členové burzy, kteří mohou zvolit jako protistranu svého obchodu:

- **tvůrce trhu za standardních podmínek** (standardní množství CP dané emise, termín vypořádání obchodu T+3, kdy T je den uzavření obchodu). TT je povinen s tímto obchodníkem neprodleně (do 10 sekund) uzavřít obchod.

- **tvůrce trhu za jiných podmínek**, TT nemá povinnost reagovat, obchody je možno uzavírat s termínem vypořádání T+1 až T+15.
- **jiného obchodníka**, kdy obchod může být sjednán buď přímo s využitím systému burzy, prostřednictvím elektronické pošty nebo telefonicky v dohodnutém množství a ceně, která odpovídá povolenému rozpětí. V průběhu otevřené fáze musí být instrukce týkající se sjednaného obchodu potvrzena do 5 minut, jinak propadá. Termín vypořádání je možno stanovit v intervalu T+1 až T+15.

Závěrečný kurz pro emise CP obchodované ve SPAD se rovná středu povoleného rozpětí v okamžiku ukončení otevřené fáze SPAD v 16:00 hodin.

1.2) Uzavřená fáze SPAD navazuje na otevřenou fázi, ve které TT nemají povinnost kotovat ani uzavírat obchody. V této fázi mohou být obchody uzavírány v rámci povoleného rozpětí, které je vymezeno nejlepší kotací v okamžiku ukončení otevřené fáze v 16:00 hod. rozšířené o 5 % oběma směry. Pokud nejsou instrukce vloženy do AOS v této fázi spárovány, propadají v okamžiku ukončení fáze.

Obchody uzavírané v průběhu obou fází SPAD jsou burzovními obchody a lze je uzavírat s termínem vypořádání T+1 až T+15. S cennými papíry zařazenými do obchodování ve SPAD není možno uzavírat blokové obchody. Výjimku tvoří obchody, jejichž objem převyšuje stanovený limit (tzv. nadlimitní obchody) a obchody, kde protistranou není člen burzy.

2. Automatické obchody

V rámci automatických obchodů dochází k uzavírání burzovních obchodů na základě neadresných objednávek k nákupu a prodeji CP průběžně vkládaných do AOS.

Obchodování v rámci automatických obchodů probíhá ve dvou režimech, aukčním a kontinuálním.

2.1) Aukční režim

- Obchodování v aukčním režimu je založeno na zpracování objednávek k nákupu a prodeji CP soustředěných k jednomu časovému okamžiku, jehož výsledkem je stanovení ceny pro danou emisi.
- Cena se od závěrečného kurzu z předchozího dne může odchýlit maximálně o 5 % a musí být zaokrouhlena v souladu s krokem kotace.
- Při zpracování objednávek je rozhodující dosažení největšího zobchodovaného množství CP a neuplatňuje se princip časové priority.

2.2) Kontinuální režim

- Tento způsob obchodování je určen pro CP zařazené do 1. a 3. obchodní skupiny*) a v rámci burzovního dne navazuje na aukci.
- K uzavírání obchodů dochází na základě průběžného vkládání objednávek k nákupu a prodeji CP.

- Při párování objednávek se uplatňuje **princip cenové a následně časové priority**, tzn., že pokud je vloženo více objednávek se shodnou cenou, jsou přednostně zpracovány dříve vložené objednávky.
- **Otevírací cena** je rovna ceně stanovené pro CP v rámci aukčního režimu.
- Obchody lze uzavírat v rámci **povoleného rozpětí**, což je maximální velikost odchylky ceny obchodu od otevírací ceny.
- Pro jednotlivé CP je toto rozpětí odlišné a váže se k zařazení CP do obchodní skupiny:

CP	Povolené rozpětí	Čekací doba
1. obchodní skupina	5 % + 3 %	1 x 5 min.
3. obchodní skupina	5 % + 5 % + 5 % + 5 % při překročení 20 % pásma dalších 10 % + 10 % + 10 %	3 x 5 min. při překročení 20 % pásma dalších 3 x 15 min.

První 5 % povolené rozpětí je možné oběma směry. Další procentuelní odchylky platí pouze příslušným směrem (tzn. ne systémem "nůžky") a uplatňují se po uplynutí čekací doby.

*) Emise jsou podle způsobu obchodování zařazeny do tří obchodních skupin.

- **Čekací doba** je stanovena jako **časový interval**, během něhož systém čeká na rozšíření rozpětí. Čekací doba je zahájena v okamžiku, kdy jsou do systému vloženy takové objednávky, které by umožnily uzavření obchodu, pokud by nebylo nastaveno povolené rozpětí. Pokud je během čekací doby do systému vložena objednávka, která umožní uzavření obchodu za cenu aktuálního povoleného rozpětí, čekací doba je ukončena a k rozšíření rozpětí nedojde. Pokud taková objednávka do systému vložena není, dojde po uplynutí čekací doby k rozšíření rozpětí příslušným směrem.
- **Závěrečný kurz** se v kontinuálním režimu stanovuje pouze pro emise CP zařazené do 1. obchodní skupiny a je roven ceně posledního uzavřeného obchodu v kontinuálním režimu. Pokud nebyl s emisí žádný takový obchod uzavřen, je závěrečný kurz roven otevírací ceně.
- Pro emise CP zařazené do 3. obchodní skupiny není tento segment kurzotvorný.
- **Minimální obchodovatelnou jednotkou** je v kontinuálním režimu **lot**. Velikost lotu je v současnosti pro všechny CP stanovena na 1 ks.
- **Vypořádání obchodů** uzavřených v rámci **automatických obchodů** probíhá v termínu **T+3**.
- K zajištění závazků a pokrytí rizik vyplývajících z vypořádání obchodů uzavřených v automatických obchodech a ve SPAD slouží prostředky Garančního fondu burzy spravované dceřinou společností burzy UNIVYC, a.s.

3) Blokové obchody

- Blokovým obchodem je obchod zaregistrovaný v AOS, ve kterém alespoň na jedné straně vystupuje člen burzy.

- Předmětem obchodu je jedna emise CP a obchod je dán dohodou o ceně za 1 ks nebo o celkovém korunovém objemu blokového obchodu, o počtu kusů CP a datu vypořádání.
- Cena uzavřeného obchodu není vázána na závěrečný kurz CP z předchozího dne a ani není omezena žádným procentuálním rozpětím.
- Blokovaný obchod musí splňovat podmínku minimálního objemu, která je stanovena na:
 - 1 Kč pro akcie
 - 10 000 Kč pro dluhopisy
- Rozlišují se dva typy blokových obchodů:
 - blokové obchody člen - člen
 - blokové obchody člen - nečlen
- Blokované obchody je možno vypořádávat v termínu T+0 až T+15. Nevztahují se na ně záruky garančního fondu burzy.
- Blokovaný obchod musí být zaregistrován ve stanovené lhůtě, která byla v roce 2005 odlišná pro akcie a dluhopisy:
 - pro akcie ... do 60 minut od okamžiku uzavření obchodu
 - pro dluhopisy ... do 120 minut od okamžiku uzavření obchodu
- Blokované obchody člen - člen je možno uzavírat se všemi emisemi CP s výjimkou CP zařazených do obchodování ve SPAD, se kterými lze uzavírat tzv. nadlimitní obchody, jež mají charakter blokových obchodů.
- Blokované obchody člen - nečlen je možno uzavírat se všemi emisemi CP.

Referenční ceny dluhopisů

- Referenční ceny dluhopisů se počítají jako aritmetický průměr z kotací tvůrců trhu pro dluhopisy (TT pro dluhopisy).
- Činnost TT pro dluhopisy vykonávají obchodníci s dluhopisy a nemusí to být pouze členové burzy, kteří byli na určité období jmenováni referenčními nebo fixujícími TT pro dluhopisy.
- TT pro dluhopisy denně zasílají kotace vybraných dluhopisů, které jsou zařazeny do tříd A a B.
- Burza průměrné referenční ceny dluhopisů na nákup a prodej zveřejňuje na závěr každého burzovního dne prostřednictvím souboru kurzovního lístku.

BURZOVNÍ INDEXY AKCIOVÉHO TRHU

Na začátku roku 2006 burza zveřejňovala hodnoty tří průřezových indexů PX 50, PX-D a PX-GLOB a 3 oborových indexů. Ve výpočtu indexů se nezohledňují dividendové výnosy, jedná se o tzv. cenové indexy. Výpočet indexů vychází z následujícího vzorce:

$$I(t) = K(t) \times \frac{M(t)}{M(0)} \times 1\,000$$

kde:

$I(t)$ je hodnota indexu v čase t ,

$M(t)$ je tržní kapitalizace báze v čase t ,

$M(0)$ je tržní kapitalizace báze ve výchozím období,

$K(t)$ je faktor zřetězení, který zohledňuje změny uskutečněné v bázi indexu.

Index PX 50

Oficiální burzovní index PX 50 je nejdéle kalkulovaným indexem pražské burzy. Je založen na metodice IFC (International Finance Corporation) doporučené pro tvorbu indexů na nově se vytvářejících trzích. Burza jeho výpočet zavedla při příležitosti prvního výročí zahájení obchodování. K 5. dubnu 1994 byla vytvořena báze indexu obsahující 50 emisí a jeho výchozí hodnota byla nastavena na 1 000 bodů. Hodnoty indexu jsou prostřednictvím zpětného propočtu k dispozici od 7. září 1993.

Průběžný výpočet indexu PX 50, zahájený 4. ledna 1999, probíhá v době otevřené fáze obchodního segmentu SPAD od 9:30 do 16:00 hodin. Hodnoty indexu se zveřejňují v pětiminutových intervalech. U emisí zařazených do obchodního segmentu SPAD vstupují do výpočtu středy platného rozpětí. U emisí nezařazených do SPAD se v průběhu obchodního dne až do stanovení kurzu v aukčním režimu zohledňují závěrečné kurzy z předchozího dne. Po zahájení obchodování v kontinuálním režimu se uplatňují aktuální kurzy, tzn. ceny posledních obchodů nebo ceny stanovené v aukčním režimu, pokud v kontinuálním režimu nebyl v dané seanci doposud uzavřen obchod.

Od prosince 2001 se stal počet bazických emisí variabilní s tím, že nemůže převýšit padesát. Od srpna 2002 je do Zásad aktualizace báze indexu PX 50 zařazen bod, podle něhož nesmí podíl bazické emise na tržní kapitalizaci báze překročit 20 % ve dnech rozhodných pro periodickou, resp. mimořádnou aktualizaci báze. Na počátku roku 2006 byla báze indexu tvořena 9 emisemi. Největší, přibližně 20%, podíl na tržní kapitalizaci báze měly na počátku roku 2006 emise ČEZ, ERSTE BANK a ČESKÝ TELECOM. Složení báze je k dispozici na následující adrese:

http://www.pse.cz/vysledky/stats_px50.asp

V průběhu roku 2005 dosáhl index PX 50 nového historického maxima závěrečných denních hodnot, když 4. října uzavřel na 1 478,3 bodu. V roce 2005 zvýšil index PX 50 svou hodnotu o 42,7 %.

Zásady aktualizace báze indexu PX 50

Komise pro správu burzovních indexů se řídí následujícími pravidly při aktualizaci báze indexu:

1. Báze indexu obsahuje nejvýše 50 emisí akcií.
2. Do báze se nezařazují emise akcií investičních fondů (obor č. 18) a holdingových společností vzniklých transformací z investičních fondů.
3. Do báze nesmí být zařazeny emise cenných papírů společností:
 - a) u nichž došlo k prohlášení o konkursu na majetek společnosti,
 - b) u nichž bylo povoleno vyrovnání podle zák. č. 328/91 Sb. v platném znění,
 - c) s jejichž CP je obchodování na burze dlouhodobě pozastaveno.
4. Aktualizace se provádí dvakrát ročně. Aktualizované báze vstupují v platnost 1. ledna, resp. 1. července. V případě, že se v uvedeném dnu nekoná burzovní seance, uskuteční se aktualizace v nejbližším následujícím burzovním dnu.
5. Do báze indexu PX 50 se zařazují nefondové emise akcií obchodované ve SPAD. Emise obchodovaná ve SPAD může být zařazena do báze i mimo termíny periodických aktualizací.
6. Do báze indexu PX 50 mohou být zařazeny emise ze souboru nefondových emisí akcií neobchodovaných ve SPAD (dále jen soubor DOP), pokud současně vyhovují následujícím požadavkům:
 - a) Jejich podíl na tržní kapitalizaci souboru DOP je v rozhodném datu větší nebo roven p_1 %. Hodnotu parametru p_1 stanovuje komise. Rozhodným datem pro výpočet tržních kapitalizací je 15. červen, resp. 15. prosinec. V případě, že se v uvedeném dnu nekoná burzovní seance, rozhodným dnem se stává předchozí burzovní den.
 - b) Jejich podíl na celkovém objemu kursotvorných obchodů emisí ze souboru DOP v rozhodném období je větší nebo roven p_2 %. Hodnotu parametru p_2 stanovuje komise. Rozhodným obdobím se rozumí období od 16. prosince do 15. června, resp. období od 16. června do 15. prosince.
7. Při výběru emisí vyhovujících bodu 6) do báze indexu komise zejména přihlíží k frekvenci uskutečněných obchodů a zohledňuje oborové hledisko.
8. V případě závažných okolností může být emise vyřazena z báze bez náhrady mimo termíny periodických aktualizací.
9. Podíl bazické emise na celkové tržní kapitalizaci báze nesmí převýšit hranici 20 %
 - a) v rozhodných datech (15. červen, 15. prosinec)
 - b) ve dnech, kdy bylo v souladu s bodem 5 rozhodnuto o mimořádném zařazení emise obchodované ve SPAD do báze indexu.
V případě překročení hranice se provede redukce počtu cenných papírů v příslušné emisi.

Index PX-D

Zavedení akciového indexu PX-D schválila burzovní komora 16. prosince 1998. Index popisuje cenový vývoj nejlikvidnějších burzovních emisí. Výchozím datem výpočtu je 4. leden 1999, výchozí hodnotou 1 000 bodů. Závěrečné denní hodnoty byly propočteny zpětně, k dispozici je

časová řada začínající 1. září 1997. Index je kalkulován průběžně v době otevřené fáze obchodního segmentu SPAD od 9:30 do 16:00 hodin. Hodnoty indexu jsou zveřejňovány v minutových intervalech. Do báze indexu mohou být zařazeny pouze emise nefondových akcií obchodované ve SPAD. V roce 2005 převyšoval podíl bazických emisí na kurzotvorných obchodech s akciemi 99 %. Báze indexu byla na počátku roku 2006 tvořena následujícími devíti emisemi: CETV, ČESKÝ TELECOM, ČEZ, ERSTE BANK, KOMERČNÍ BANKA, ORCO, PHILIP MORRIS ČR, UNIPETROL a ZENTIVA. K aktualizaci báze dochází dvakrát ročně, v červnu a v prosinci. Ve dnech rozhodných pro propočet báze, tj. 31. května a 30. listopadu, nesmí podíl jedné emise na tržní kapitalizaci báze převýšit 35 %. V případě překročení hranice se provede redukce počtu cenných papírů v příslušné emisí. Na počátku roku 2006 není redukován počet cenných papírů v žádné emisí.

V průběhu roku 2005 dosáhl index PX-D nového historického maxima závěrečných denních hodnot, když 29. prosince uzavřel na 3 741,6 bodu. V roce 2005 zvýšil index PX-D svou hodnotu o 46,3 %.

Index PX-GLOB a oborové indexy

V dubnu 1995 zavedla burza globální index PX-GLOB a 19 oborových indexů ve shodě se zavedenou burzovní oborovou klasifikací. Výchozím datem těchto indexů je 30. září 1994, výchozí hodnotou 1 000 bodů. Globální index PX-GLOB obsahuje ve své bázi všechny emise akcií včetně investičních fondů a podílových listů registrované na burze, u nichž byl nejpozději v předchozí seanci stanoven závěrečný kurz. V roce 2005 vzrostla hodnota indexu PX-GLOB o 46,9 %. Na počátku roku 2006 byla báze indexu PX-GLOB tvořena 39 akciovými emisemi. Analogicky jsou automaticky generovány báze oborových indexů. Báze oborového indexu musí obsahovat minimálně 3 emise. Z důvodu nedostatečného počtu bazických emisí byl ukončen výpočet 16 oborových indexů. Na počátku roku jsou stanovovány hodnoty následujících oborových indexů:

Index	Název oboru	Přírůstek v r. 2005 (%)
BI07	Chemický, farmaceutický, gumárenský průmysl	79,8 %
BI12	Energetika	97,2 %
BI16	Služby	26,1 %

VYPOŘÁDÁNÍ BURZOVNÍCH OBCHODŮ

Vypořádání všech obchodů uzavřených na burze zajišťuje dceřiná společnost burzy UNIVYC, a.s. (dále jen Univyc). Samotný proces vypořádání burzovních obchodů zahrnuje dvě základní operace:

- převod cenných papírů a
- převod finančních prostředků

Univyc v souladu se standardními vypořádacími postupy zajišťuje neodvolatelnou, současnou a úplnou dodávku cenných papírů proti jejich zaplacení na základě principu „delivery versus payment“.

Při peněžních převodech v korunách spolupracuje Univyc se Zúčtovacím centrem České národní banky, které zprostředkovává převody peněz mezi účty účastníků vypořádání, příp. mezi účty jejich clearingových bank. Obchody uzavřené v euro vypořádává Univyc prostřednictvím svého účtu u HVB Bank Czech Republic, a.s.

Vypořádání na straně cenných papírů provádí Univyc v závislosti na podobě cenného papíru. Při vypořádání **tuzemských zaknihovaných** cenných papírů spolupracuje Univyc se Střediskem cenných papírů, kam zasílá příkazy k převodům mezi účty konečných majitelů cenných papírů. V případě vypořádání **zahraničních cenných papírů** vede jejich evidenci přímo Univyc na účtech klientů jednotlivých účastníků ve svém registru cenných papírů. Zahraniční cenné papíry jsou registrovány na klientském účtu Univycu v mezinárodním vypořádacím centru Clearstream, jehož je Univyc přímým účastníkem. Vypořádání obchodů s **listinnými** cennými papíry se stejně jako v případě zahraničních cenných papírů provádí v registru cenných papírů Univycu. Fyzicky jsou listinné cenné papíry uloženy ve smluvním depozitáři Československé obchodní banky, a.s.

Vypořádání burzovních obchodů v rámci segmentu SPAD a automatických obchodů je jištěno Garančním fondem burzy (GFB). Vypořádání blokových obchodů a mimoburzovních transakcí členů burzy není garantováno a termín vypořádání je pro účastníka volitelný v zadaném intervalu.

Termíny vypořádání a garance jednotlivých typů obchodů:

Typ obchodu	Standardní termín vypořádání	Volitelný termín vypořádání	Garance	Max. počet dnů pro dovypořádání v případě suspendace	Následná akce v případě nerealizovaného dovypořádání**
SPAD	T+3 proti tvůrci trhu	T+1 až T+15 proti jinému účastníkovi	GFB - fond garancí pro SPAD	3 dny	náhradní obchod
automatické obchody • aukce • kontinuál	T+3	—	GFB - fond garancí pro automat. obchody	1 den při nedostatku peněz	intervenční prodej
				6 dní při nedostatku cenných papírů	intervenční nákup
Blokové obchody	—	T+0 až T+15	ne	6 dní	zrušení obchodu
Mimoburzovní obchody	—	T+0 až T+99	ne	6 dní	zrušení obchodu

ŠÍŘENÍ BURZOVNÍCH INFORMACÍ

Burza poskytuje komplexní soubor informací o výsledcích obchodování včetně základních statistických přehledů z obchodování, o emisích obchodovaných na burze, emitentech prestižních trhů, o provozu burzy, burzovní legislativě a řadu dalších informací z různých oblastí činnosti burzy.

Nejdůležitějším informačním kanálem burzy, který je určen široké investorské veřejnosti jsou internetové stránky www.pse.cz. Zde je možné nalézt průběžné výsledky obchodování se zpožděním 15 minut a hodnoty indexů v reálném čase. Dále je zde možné získat statistické přehledy, a podrobné informace o jednotlivých emisích a emitentech. Součástí internetových stránek je také přehled členů burzy včetně kontaktních údajů, burzovní legislativa, podrobný popis obchodních segmentů, trhů, aktuální zprávy týkající se burzy a mnoho dalších informací z činnosti burzy.

Výsledky obchodování jsou investorské veřejnosti rovněž k dispozici prostřednictvím sdělovacích prostředků (např. novin, TV zpravodajství nebo na teletextu ČT 1).

Pro investory, kteří potřebují informace ve formě vhodné pro další počítačové zpracování, je určena placená služba FTP, kterou burza provozuje na svém WWW a FTP serveru (<ftp://ftp.pse.cz>). Nabídka informací získávaných prostřednictvím této služby zahrnuje kurzovní lístky včetně doplňujících informací z obchodování, údaje o emisích a emitentech, statistiky a další aktuální informace.

Další možností jak získat burzovní informace je využít služeb [poskytovatelů dat](#), kteří mají s burzou uzavřenou smlouvu o dalším šíření burzovních informací.

KLÍČOVÉ ÚDAJE

	1998	1999	2000	2001	2002	2003	2004	2005
Celkový objem obchodů (mld. Kč) / Total Trade Value (CZK bn)	860.192	1,187.486	1,222.833	1,987.179	1,793.071	1,367.546	1,172.141	1,574.414
Denní průměr (mil. Kč) / Daily Average (CZK mil)	3,427.058	4,675.142	4,910.975	7,948.715	7,172.284	5,448.392	4,651.355	6,222.980
Počet burzovních dnů / Number of Trading Sessions	251	254	249	250	250	251	252	253
TRH AKCIÍ A PODÍLOVÝCH LISTŮ / MARKET OF SHARES AND UNITS								
Objemy obchodů / Trade Value								
Celkový objem obchodů (mld. Kč) / Total Trade Value (CZK bn)	172.594	163.457	264.145	128.799	197.398	257.442	479.662	1,041.173
Z toho: / Of which: Hlavní trh / Main Market	123.621	136.618	213.718	109.828	174.679	231.953	440.570	1,004.608
Vedlejší trh / Secondary Market	33.279	21.545	45.846	14.225	6.602	6.161	9.762	0.915
Volný trh / Free Market	15.694	5.294	4.581	4.746	16.117	19.328	29.329	35.650
Průměrný denní objem (mil. Kč) / Average Daily Trade Value (CZK mil)	687.623	643.531	1,060.823	515.197	789.590	1,025.667	1,903.419	4,115.308
Z toho: / Of which: Hlavní + vedlejší trh / Main + Secondary Markets	625.100	622.689	1,042.426	496.213	725.122	948.663	1,787.032	3,974.399
Volný trh / Free Market	62.523	20.842	18.397	18.984	64.468	77.004	116.386	140.909
Počet zobchodovaných akcií a PL / Trade Volume								
Celkem (mil. ks) / Total (mil. pieces)	428.734	772.661	822.911	546.544	804.105	830.771	1,179.107	1,764.878
Z toho: / Of which: Hlavní trh / Main Market	328.519	703.818	746.216	516.456	781.245	807.643	1,155.431	1,761.359
Vedlejší trh / Secondary Market	68.838	56.237	71.331	27.771	20.188	21.490	21.723	0.791
Volný trh / Free Market	31.377	12.606	5.364	2.317	2.672	1.637	1.953	2.728
Tržní kapitalizace k 31. 12. / Market Capitalization at Dec. 31								
Celkem (mld. Kč) / Total (CZK bn)	416.202	479.650	442.894	340.251	478.038	644.483	975.774	1,330.813
Z toho: / Of which: Hlavní trh / Main Market	201.620	266.484	258.041	220.433	338.951	475.027	778.342	1,207.866
Vedlejší trh / Secondary Market	147.001	150.300	118.860	76.326	90.740	114.125	137.635	81.103
Volný trh / Free Market	67.581	62.866	65.992	43.492	48.347	55.331	59.797	41.845
Počty emisí k 31. 12. / Number of Issues at Dec. 31								
Celkem / Total	304	195	151	102	79	65	55	39
Z toho: / Of which: Hlavní trh / Main Market	10	8	5	5	5	5	6	8
Vedlejší trh / Secondary Market	96	81	60	48	41	34	29	19
Volný trh / Free Market	198	106	86	49	33	26	20	12
Indexy k 31. 12. / Indices at Dec. 31								
PX 50	394.2	489.7	478.5	394.6	460.7	659.1	1,032.0	1,473.0
PX-D	996.4	1,296.7	1,366.0	1,065.6	1,166.4	1,642.7	2,551.1	3,731.4
PX-GLOB	478.3	587.9	570.6	492.9	576.8	816.9	1,232.7	1,811.3
TRH DLUHOPISŮ / MARKET OF BONDS								
Objemy obchodů / Trade Value								
Celkový objem obchodů (mld. Kč) / Total Trade Value (CZK bn)	687.598	1,024.029	958.688	1,858.380	1,595.674	1,110.104	692.480	533.241
Z toho: / Of which: Hlavní trh / Main Market	598.190	785.026	732.224	1,641.881	1,453.036	1,027.163	610.591	484.198
Vedlejší trh / Secondary Market	2.197	2.790	19.181	91.735	65.640	53.148	43.697	14.833
Volný trh / Free Market	87.211	236.213	207.283	124.764	76.998	29.793	38.192	34.210
Počty emisí k 31. 12. / Number of Issues at Dec. 31								
Celkem / Total	98	95	94	84	74	81	79	96
Z toho: / Of which: Hlavní trh / Main Market	33	30	30	28	20	27	24	27
Vedlejší trh / Secondary Market	3	3	11	14	18	20	20	15
Volný trh / Free Market	62	62	53	42	36	34	35	54

BURZOVNÍ INDEXY

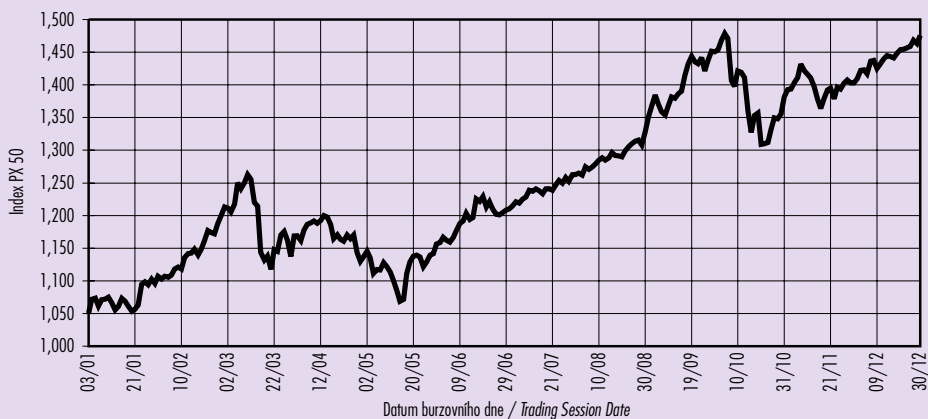
BURZOVNÍ INDEXY V ROCE 2005 / EXCHANGE INDICES IN 2005									
Index	Obar Sector	Hodnota 31. 12. 2004 Value Dec. 31, 2004	Hodnota 31. 12. 2005 Value Dec. 31, 2005	Změna (%) Change (%)	Roční maximum Annual Max.	Datum maxima Date of Annual Max.	Roční minimum Annual Min.	Datum minima Date of Annual Min.	
PX 50		1,032.0	1,473.0	42.73	1,478.3	04.10.05	1,050.6	03.01.05	
PXD		2,551.1	3,731.4	46.27	3,741.6	29.12.05	2,555.3	20.01.05	
PX-GLOB		1,232.7	1,811.3	46.94	1,815.8	29.12.05	1,252.6	03.01.05	
BI07	Chemický, farmaceutický, guma / Production of Chemicals, Pharmaceuticals, Rubber	327.7	589.3	79.83	606.6	27.09.05	331.2	03.01.05	
BI12	Energetika / Power Generation	1,528.2	3,013.0	97.16	3,015.3	29.12.05	1,551.7	03.01.05	
BI16	Služby / Services	580.8	732.5	26.12	732.5	30.12.05	546.7	17.05.05	

BURZOVNÍ INDEXY

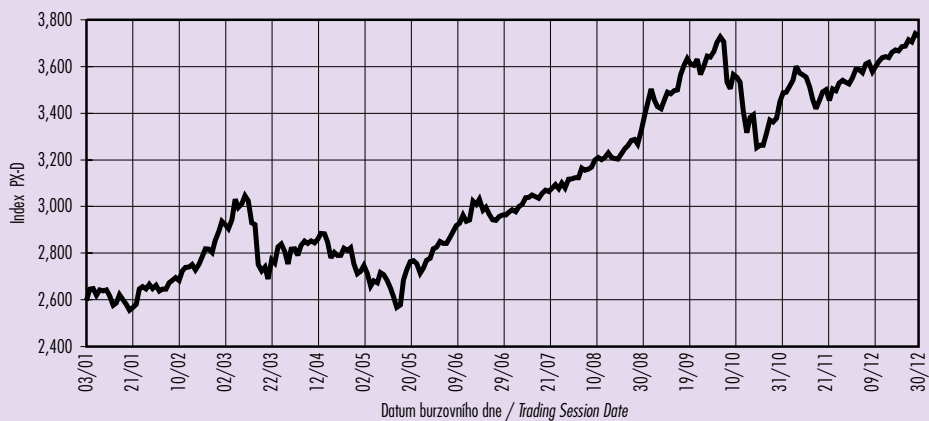
HODNOTY INDEXU PX 50 V ROCE 2005 / INDEX PX 50 IN 2005												
	I	II	III	IV	V	VI	VII	VIII	IX	X	XI	XII
	<i>Jan</i>	<i>Feb</i>	<i>Mar</i>	<i>Apr</i>	<i>May</i>	<i>Jun</i>	<i>Jul</i>	<i>Aug</i>	<i>Sep</i>	<i>Oct</i>	<i>Nov</i>	<i>Dec</i>
1		1,106.6	1,212.9	1,168.9		1,158.5	1,214.7	1,263.0	1,367.6		1,392.7	1,409.4
2		1,102.7	1,211.3		1,145.6	1,166.4		1,264.8	1,384.6		1,393.5	1,422.1
3	1,050.6	1,106.7	1,205.1		1,135.4	1,162.1		1,262.2		1,468.2	1,403.6	
4	1,071.7	1,105.3	1,217.6	1,161.4	1,111.2		1,220.8	1,274.5		1,478.3	1,411.4	
5	1,073.4			1,177.1	1,117.2			1,270.9	1,370.1	1,471.3		1,423.1
6	1,061.0			1,186.1	1,116.7	1,159.4			1,359.2	1,406.6		1,417.3
7	1,071.1	1,108.8	1,250.4	1,188.7		1,165.9	1,219.1		1,353.9	1,397.5	1,431.9	1,436.4
8		1,118.1	1,240.9	1,191.7		1,176.9	1,224.7	1,274.0	1,367.7		1,421.6	1,437.2
9		1,121.1	1,250.1		1,127.9	1,187.8		1,279.3	1,381.4		1,416.1	1,425.1
10	1,072.1	1,118.0	1,262.7		1,121.4	1,191.3		1,285.0		1,421.1	1,410.5	
11	1,074.8	1,135.6	1,255.8	1,188.2	1,113.6		1,228.2	1,288.6		1,419.4	1,397.0	
12	1,066.6			1,191.9	1,099.9		1,238.5	1,285.1	1,379.7	1,411.3		1,432.6
13	1,055.3			1,199.9	1,084.6	1,203.2	1,237.2		1,386.5	1,360.4		1,440.0
14	1,060.9	1,141.6	1,220.1	1,197.2		1,193.8	1,240.6		1,390.3	1,327.3	1,378.7	1,444.6
15		1,142.4	1,214.1	1,186.3		1,196.8	1,237.8	1,288.5	1,414.7		1,364.0	1,443.3
16		1,148.6	1,143.4		1,068.6	1,225.5		1,296.3	1,432.3		1,379.7	1,441.2
17	1,073.1	1,139.7	1,131.7		1,071.7	1,221.5		1,292.0		1,353.0		
18	1,068.5	1,147.9	1,137.7	1,164.4	1,110.8		1,233.0	1,291.6		1,356.9	1,392.5	
19	1,061.1			1,170.6	1,128.9		1,240.5	1,290.1	1,443.9	1,308.8		1,448.5
20	1,053.3			1,163.8	1,137.4	1,228.6	1,241.0		1,435.6	1,310.0		1,453.8
21	1,056.2	1,161.2	1,117.4	1,160.7		1,213.0	1,238.6		1,432.5	1,311.8	1,395.2	1,454.5
22		1,176.6	1,147.6	1,169.7		1,220.7	1,247.0	1,298.5	1,441.8		1,378.5	1,457.0
23		1,174.0	1,145.0		1,139.2	1,209.7		1,305.5	1,421.4		1,396.0	1,458.7
24	1,063.2	1,171.9	1,170.1		1,136.5	1,201.8		1,310.2		1,331.5	1,393.9	
25	1,094.4	1,187.9	1,175.2	1,164.7	1,121.3		1,253.5	1,314.0		1,349.9	1,402.7	
26	1,098.3			1,169.7	1,128.7		1,249.6	1,315.2	1,437.1	1,348.2		
27	1,094.2			1,142.8	1,139.1	1,200.7	1,258.2		1,451.6	1,355.6		1,468.1
28	1,102.2	1,199.9		1,129.9		1,204.2	1,252.8				1,407.2	1,463.1
29			1,162.0	1,136.5		1,207.9	1,262.3	1,307.8	1,450.5		1,403.2	1,475.7
30			1,137.2		1,141.7	1,210.1		1,328.1	1,453.7		1,403.1	1,473.0
31	1,096.2		1,168.4		1,156.1			1,350.9		1,381.3		
Min.	1,050.6	1,102.7	1,117.4	1,129.9	1,068.6	1,158.5	1,214.7	1,262.2	1,353.9	1,308.8	1,364.0	1,409.4
Max.	1,102.2	1,199.9	1,262.7	1,199.9	1,156.1	1,228.6	1,262.3	1,350.9	1,453.7	1,478.3	1,431.9	1,475.7
Průměr / Average	1,072.3	1,140.7	1,189.9	1,171.9	1,120.6	1,195.7	1,238.8	1,292.9	1,407.4	1,378.4	1,398.7	1,444.0

BURZOVNÍ INDEXY

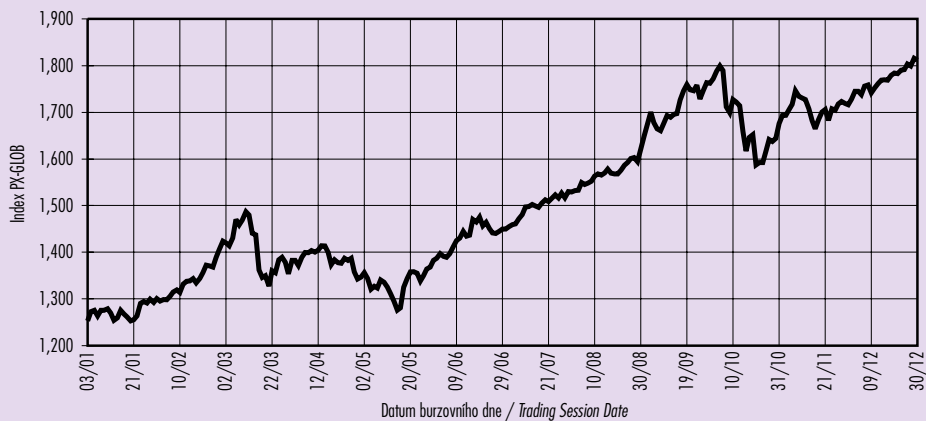
VÝVOJ INDEXU PX 50 V ROCE 2005 / INDEX PX 50 - DEVELOPMENT IN 2005



VÝVOJ INDEXU PX-D V ROCE 2005 / INDEX PX-D - DEVELOPMENT IN 2005



VÝVOJ INDEXU PX-GLOB V ROCE 2005 / INDEX PX-GLOB - DEVELOPMENT IN 2005

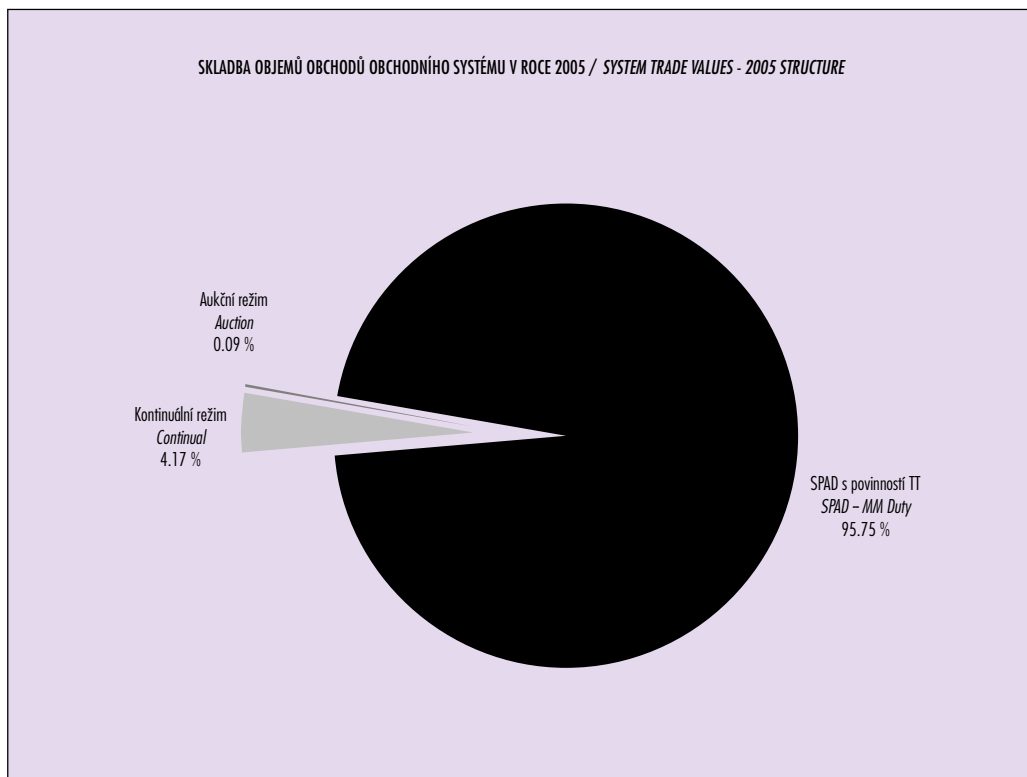
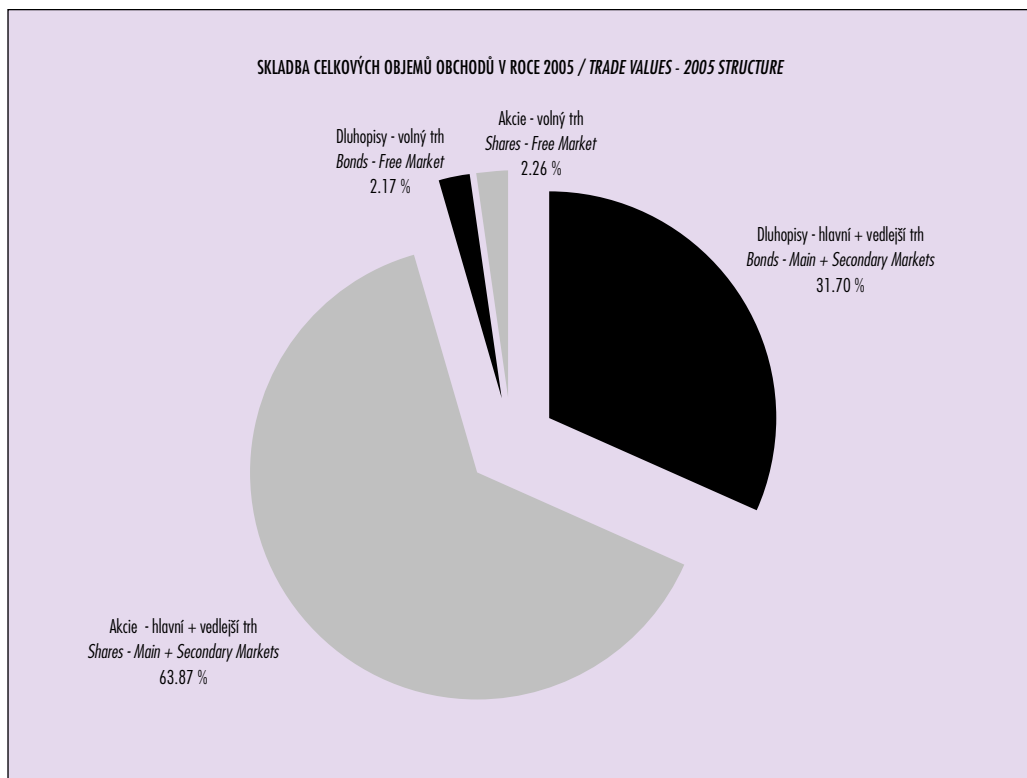


SUMARIZACE VÝLEDKŮ OBCHODOVÁNÍ V ROCE 2005 A MEZIROČNÍ POROVNÁNÍ

PŘEHLED OBJEMŮ OBCHODŮ V ROCE 2005 / TRADE VALUE BY MARKET AND TYPE OF SECURITY - 2005 REVIEW									
Typ CP Security Type		Dluhopisy Bonds			Akcie Shares			Celkem All	
Trh Market	OS / ST OC / OT Celkem / Total	Objem (tis. Kč) Value (CZK 000s)	Počet (ks) Volume (pieces)	Objem (tis. Kč) Value (CZK 000s)	Počet (ks) Volume (pieces)	Objem (tis. Kč) Value (CZK 000s)	Počet (ks) Volume (pieces)	Celkem All	Celkem All
Hlavní trh Main Market	OS / ST	3,749,708	359	366,216,594,290	624,005,072	366,220,343,997	624,005,431		
	OC / OT	484,194,039,586	44,554,063	638,391,167,958	1,137,353,940	1,122,585,207,544	1,181,908,003		
	Celkem / Total	484,197,789,294	44,554,422	1,004,607,762,247	1,761,359,012	1,488,805,551,541	1,805,913,434		
Vedlejší trh Secondary Market	OS / ST	0,000	0	324,269,710	211,795	324,269,710	211,795		
	OC / OT	14,832,997,124	434,338	590,900,491	579,122	15,423,897,615	1,013,460		
	Celkem / Total	14,832,997,124	434,338	915,170,201	790,917	15,748,167,325	1,225,255		
Volný trh Free Market	OS / ST	48,872,005	4,496	15,306,989,578	1,355,326	15,355,861,562	1,359,822		
	OC / OT	34,161,329,476	2,549,787	20,342,955,844	1,372,615	54,504,265,320	3,922,402		
	Celkem / Total	34,210,201,481	2,554,283	35,649,925,421	2,727,941	69,860,126,902	5,282,224		
Celkem Total	OS / ST	52,621,712	4,855	381,847,853,577	625,572,193	381,900,475,290	625,577,048		
	OC / OT	533,188,366,187	47,538,188	659,325,004,293	1,139,305,677	1,192,513,370,479	1,186,843,865		
	Celkem / Grand Total	533,240,987,899	47,543,043	1,041,172,857,870	1,764,877,870	1,574,413,845,769	1,812,420,913		
OS = Obchody obchodního systému OC = Ostatní obchody členů burzy ST = System Trades OT = Other Trades of PSE Members									

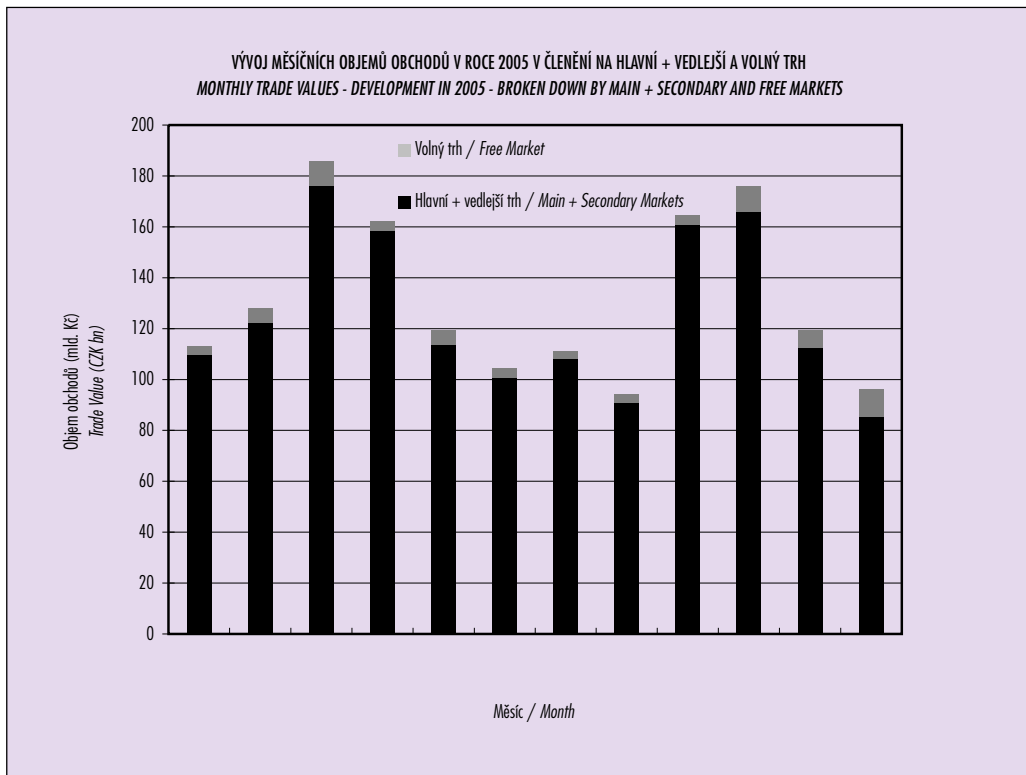
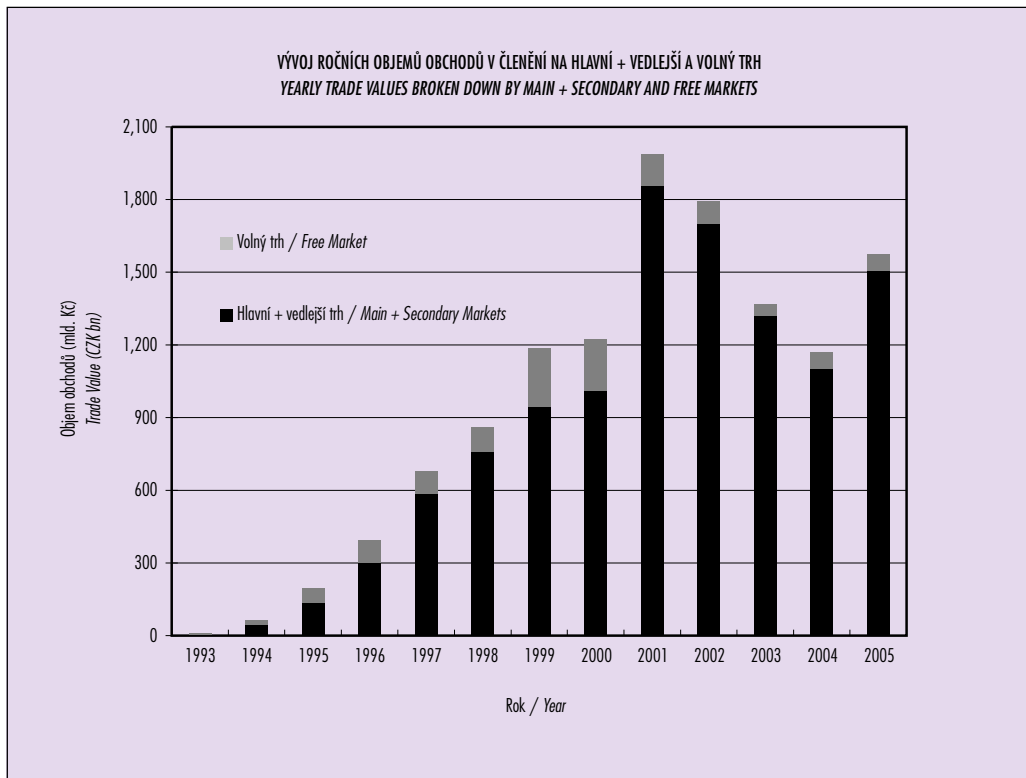
SUMARIZACE VÝSLEDKŮ OBCHODOVÁNÍ V ROCE 2005 A MEZIROČNÍ POROVNÁNÍ

MEZIROČNÍ POROVNÁNÍ VÝSLEDKŮ OBCHODOVÁNÍ / TRADING RESULTS - YEAR-TO-YEAR COMPARISON								
Druh CP Security Type	Trh Market	Objem v r. 2004 (mil. Kč) 2004 Value (CZK mil)	Objem v r. 2005 (mil. Kč) 2005 Value (CZK mil)	Roční změna (%) Yearly Change (%)	Průměr v seanci v r. 2004 (mil. Kč) 2004 Session Average (CZK mil)	Průměr v seanci v r. 2005 (mil. Kč) 2005 Session Average (CZK mil)	Roční změna (%) Yearly Change (%)	
Obchodní systém System Trades	Akcie Shares	Hlavní / Main	145,999.9	366,216.6	151.9	577.0	1,447.5	150.9
		Vedlejší / Secondary	3,024.2	324.3	-89.3	12.0	1.3	-89.3
		Volný / Free	12,028.4	15,307.0	27.3	47.7	60.5	26.8
		Celkem / Total	160,452.5	381,847.9	138.0	636.7	1,509.3	137.0
	Dílhopisy Bonds	Hlavní / Main	3.4	3.8	10.9	0.0	0.0	10.5
		Vedlejší / Secondary	1.2	0.0	-100.0	0.0	0.0	-100.0
		Volný / Free	41.0	48.9	19.2	0.2	0.2	18.7
		Celkem / Total	45.6	52.6	15.4	0.2	0.2	15.0
	Všechny All	Hlavní / Main	145,403.3	366,270.3	151.9	577.0	1,447.5	150.9
		Vedlejší / Secondary	3,025.4	324.3	-89.3	12.0	1.3	-89.3
Volný / Free		12,069.4	15,355.9	27.2	47.9	60.7	26.7	
Celkem / Total		160,498.0	381,900.5	137.9	636.9	1,509.5	137.0	
Akcie Shares	Hlavní / Main	440,569.8	1,004,607.8	128.0	1,748.3	3,970.8	127.1	
	Vedlejší / Secondary	9,762.4	915.2	-90.6	38.7	3.6	-90.7	
	Volný / Free	29,329.4	35,649.9	21.6	116.4	140.9	21.1	
	Celkem / Total	479,661.6	1,041,172.9	117.1	1,903.4	4,115.3	116.2	
Celkem Total	Hlavní / Main	610,591.3	484,197.8	-20.7	2,423.0	1,913.8	-21.0	
	Vedlejší / Secondary	43,697.0	14,833.0	-66.1	173.4	58.6	-66.2	
	Volný / Free	38,191.5	34,210.2	-10.4	151.6	135.2	-10.8	
	Celkem / Total	692,479.8	533,241.0	-23.0	2,747.9	2,107.7	-23.3	
Všechny All	Hlavní / Main	1,051,161.1	1,488,805.6	41.6	4,171.3	5,884.6	41.1	
	Vedlejší / Secondary	53,459.4	15,748.2	-70.5	212.1	62.2	-70.7	
	Volný / Free	67,520.9	69,860.1	3.5	267.9	276.1	3.1	
	Celkem / Total	1,172,141.3	1,574,413.8	34.3	4,651.4	6,223.0	33.8	



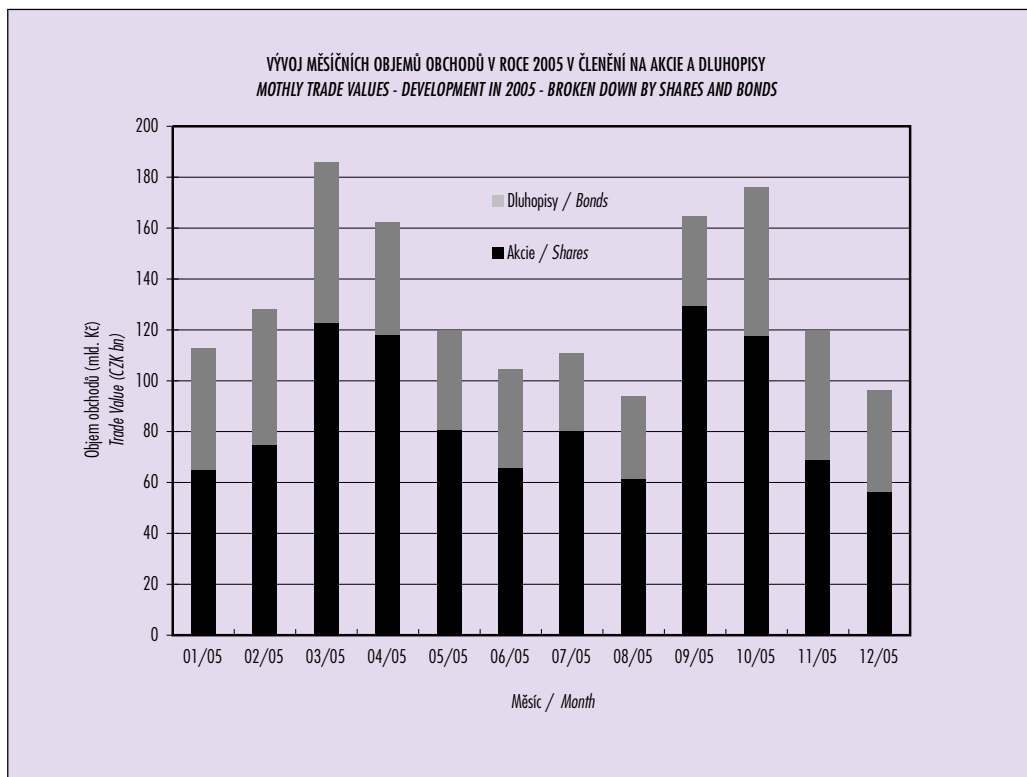
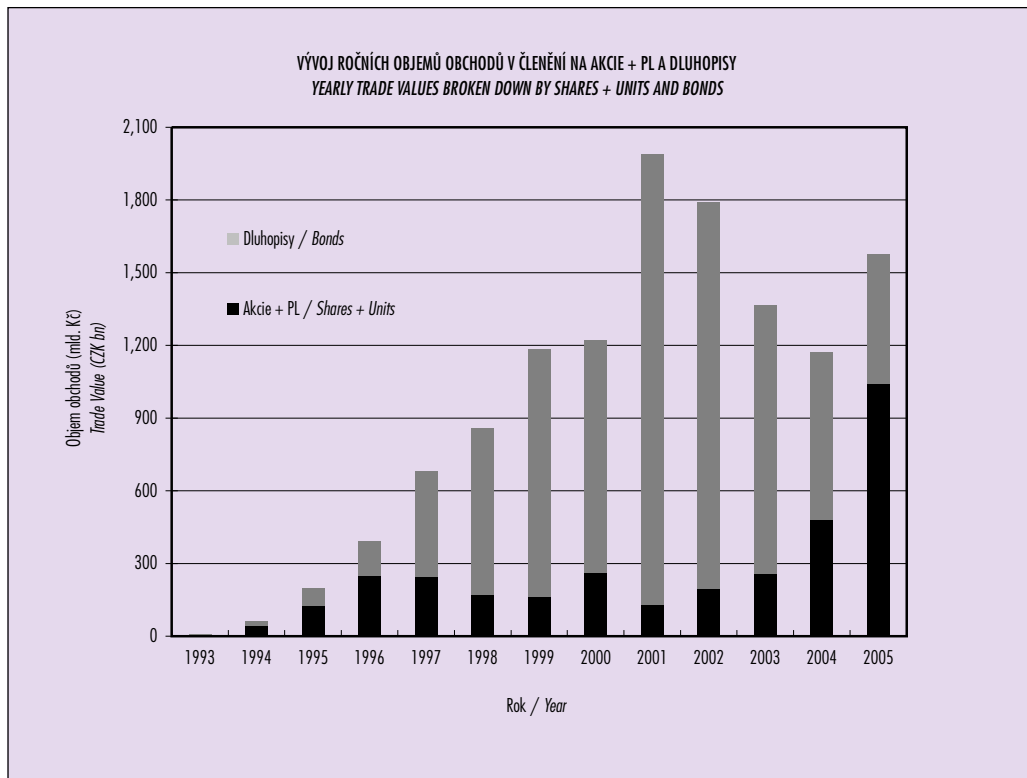
SUMARIZACE VÝSLEDKŮ OBCHODOVÁNÍ V ROCE 2005 A MEZIROČNÍ POROVNÁNÍ

OBJEMY OBCHODŮ V ČLENĚNÍ NA HLAVNÍ + VEDLEJŠÍ A VOLNÝ TRH / TRADE VALUE BROKEN DOWN BY MAIN + SECONDARY AND FREE MARKETS					
	Hlavní + vedlejší trh Main + Secondary Markets			Volný trh Free Market	
	Celkový objem (mil. Kč)	Objem (mil. Kč)	Podíl (%)	Objem (mil. Kč)	Podíl (%)
	Total Value (CZK mil)	Value (CZK mil)	(%)	Value (CZK mil)	(%)
1993	9,020.1	3,532.9	39.17	5,487.2	60.83
1994	62,026.2	43,352.6	69.89	18,673.5	30.11
1995	195,406.9	136,903.7	70.06	58,503.2	29.94
1996	393,199.6	301,088.1	76.57	92,111.5	23.43
1997	679,537.5	585,756.1	86.20	93,781.4	13.80
1998	860,191.6	757,286.9	88.04	102,904.7	11.96
1999	1,187,485.7	945,978.8	79.66	241,506.9	20.34
2000	1,222,832.8	1,010,968.3	82.67	211,864.6	17.33
2001	1,987,178.8	1,857,669.4	93.48	129,509.4	6.52
2002	1,793,071.1	1,699,956.4	94.81	93,114.7	5.19
2003	1,367,546.4	1,318,425.8	96.41	49,120.6	3.59
2004	1,172,141.3	1,104,620.4	94.24	67,520.9	5.76
2005	1,574,413.8	1,504,553.7	95.56	69,860.1	4.44
01/05	112,812.1	109,629.9	97.18	3,182.3	2.82
02/05	128,297.6	122,338.0	95.35	5,959.7	4.65
03/05	186,043.1	176,254.5	94.74	9,788.6	5.26
04/05	162,405.7	158,559.4	97.63	3,846.2	2.37
05/05	119,379.8	113,745.7	95.28	5,634.1	4.72
06/05	104,515.5	100,589.8	96.24	3,925.6	3.76
07/05	110,946.6	108,184.3	97.51	2,762.3	2.49
08/05	93,913.2	90,805.6	96.69	3,107.7	3.31
09/05	164,477.5	160,661.2	97.68	3,816.2	2.32
10/05	176,104.5	166,086.4	94.31	10,018.1	5.69
11/05	119,357.6	112,468.5	94.23	6,889.1	5.77
12/05	96,160.6	85,230.4	88.63	10,930.1	11.37



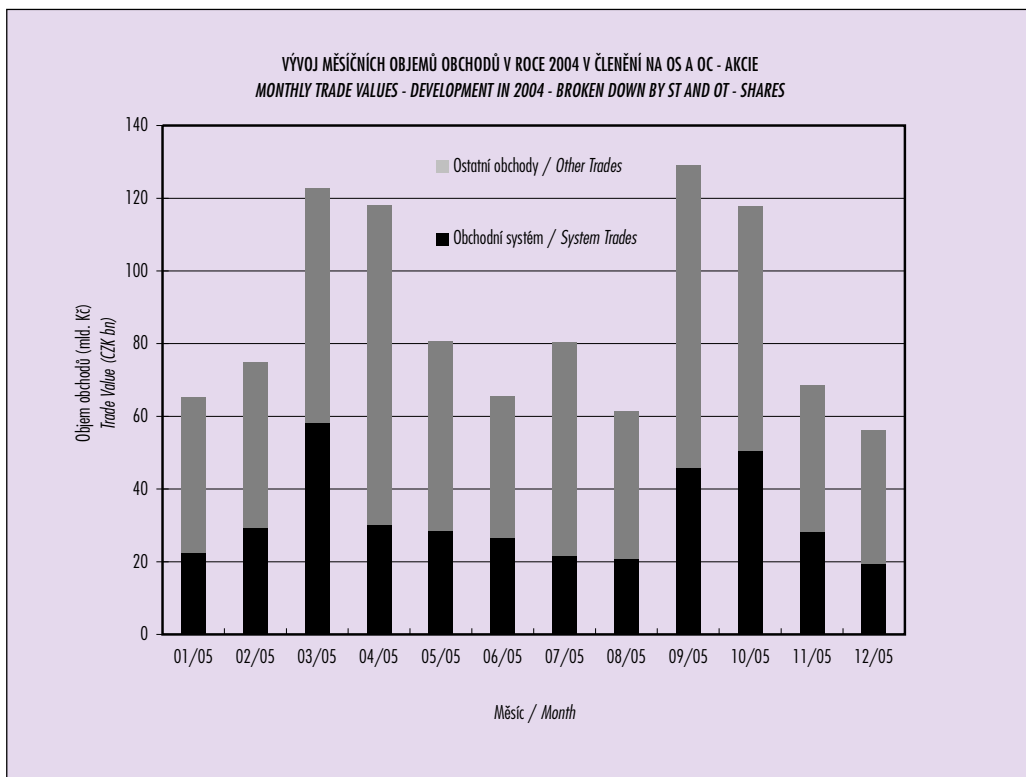
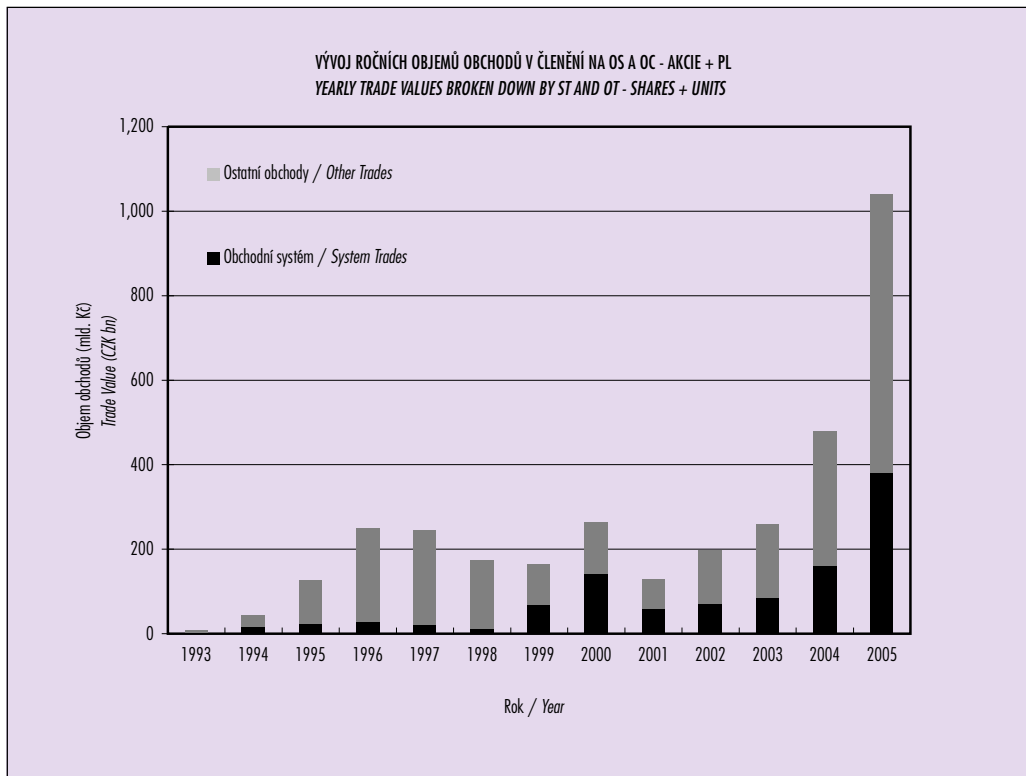
SUMARIZACE VÝSLEDKŮ OBCHODOVÁNÍ V ROCE 2005 A MEZIROČNÍ POROVNÁNÍ

OBJEMY OBCHODŮ V ČLENĚNÍ NA AKCIE + PL A DLUHOPISY / TRADE VALUE BROKEN DOWN BY SHARES + UNITS AND BONDS					
	Akcie + PL Shares + Units			Dluhopisy Bonds	
	Celkový objem (mil. Kč)	Objem (mil. Kč)	Podíl (%)	Objem (mil. Kč)	Podíl (%)
	Total Value (CZK mil)	Value (CZK mil)	(%)	Value (CZK mil)	(%)
1993	9,020.1	7,129.5	79.04	1,890.5	20.96
1994	62,026.2	42,593.9	68.67	19,432.3	31.33
1995	195,406.9	125,642.8	64.30	69,764.1	35.70
1996	393,199.6	249,935.2	63.56	143,264.3	36.44
1997	679,537.5	246,301.9	36.25	433,235.6	63.75
1998	860,191.6	172,594.0	20.06	687,597.6	79.94
1999	1,187,485.7	163,456.7	13.76	1,024,029.0	86.24
2000	1,222,832.8	264,145.3	21.60	958,687.6	78.40
2001	1,987,178.8	128,799.1	6.48	1,858,379.7	93.52
2002	1,793,071.1	197,397.6	11.01	1,595,673.6	88.99
2003	1,367,546.4	257,442.5	18.83	1,110,103.9	81.17
2004	1,172,141.3	479,661.6	40.92	692,479.8	59.08
2005	1,574,413.8	1,041,172.9	66.13	533,241.0	33.87
01/05	112,812.1	65,124.5	57.73	47,687.6	42.27
02/05	128,297.6	74,952.2	58.42	53,345.4	41.58
03/05	186,043.1	122,713.0	65.96	63,330.2	34.04
04/05	162,405.7	118,275.6	72.83	44,130.1	27.17
05/05	119,379.8	80,553.1	67.48	38,826.7	32.52
06/05	104,515.5	65,685.3	62.85	38,830.1	37.15
07/05	110,946.6	80,366.5	72.44	30,580.1	27.56
08/05	93,913.2	61,475.3	65.46	32,437.9	34.54
09/05	164,477.5	129,257.0	78.59	35,220.4	21.41
10/05	176,104.5	117,897.8	66.95	58,206.7	33.05
11/05	119,357.6	68,692.1	57.55	50,665.5	42.45
12/05	96,160.6	56,180.3	58.42	39,980.2	41.58



SUMARIZACE VÝLEDKŮ OBCHODOVÁNÍ V ROCE 2005 A MEZIROČNÍ POROVNÁNÍ

OBJEMY OBCHODŮ V ČLENĚNÍ NA OS A OC - AKCIE + PL / TRADE VALUE BROKEN DOWN BY ST AND OT - SHARES + UNITS					
	Obchodní systém (OS) System Trades (ST)			Ostatní obchody (OC) Other Trades (OT)	
	Celkový objem (mil. Kč)	Objem (mil. Kč)	Podíl (%)	Objem (mil. Kč)	Podíl (%)
	Total Value (CZK mil)	Value (CZK mil)	(%)	Value (CZK mil)	(%)
1993	7,129.5	1,227.0	17.21	5,902.6	82.79
1994	42,593.9	15,552.3	36.51	27,041.6	63.49
1995	125,642.8	21,831.7	17.38	103,811.0	82.62
1996	249,935.2	28,680.5	11.48	221,254.7	88.52
1997	246,301.9	22,030.2	8.94	224,271.7	91.06
1998	172,594.0	11,577.3	6.71	161,016.7	93.29
1999	163,456.7	67,240.7	41.14	96,216.1	58.86
2000	264,145.3	141,459.3	53.55	122,686.0	46.45
2001	128,799.1	58,360.1	45.31	70,439.1	54.69
2002	197,397.6	72,005.2	36.48	125,392.3	63.52
2003	257,442.5	84,489.9	32.82	172,952.6	67.18
2004	479,661.6	160,452.5	33.45	319,209.1	66.55
2005	1,041,172.9	381,847.9	36.67	659,325.0	63.33
01/05	65,124.5	22,487.9	34.53	42,636.6	65.47
02/05	74,952.2	29,288.1	39.08	45,664.1	60.92
03/05	122,713.0	58,181.1	47.41	64,531.9	52.59
04/05	118,275.6	30,203.1	25.54	88,072.5	74.46
05/05	80,553.1	28,370.0	35.22	52,183.1	64.78
06/05	65,685.3	26,646.1	40.57	39,039.2	59.43
07/05	80,366.5	21,664.3	26.96	58,702.2	73.04
08/05	61,475.3	20,783.7	33.81	40,691.6	66.19
09/05	129,257.0	45,937.2	35.54	83,319.8	64.46
10/05	117,897.8	50,572.6	42.90	67,325.2	57.10
11/05	68,692.1	28,364.7	41.29	40,327.4	58.71
12/05	56,180.3	19,349.1	34.44	36,831.2	65.56



SUMARIZACE VÝSLEDKŮ OBCHODOVÁNÍ V ROCE 2005 A MEZIROČNÍ POROVNÁNÍ

OBOROVÉ OBJEMY OBCHODŮ AKCIÍ A JEJICH PODÍLY NA CELKU / SHARES - TRADE VALUE BY SECTOR AND AS PERCENTAGE OF THE TOTAL VALUE									
Číslo Number	Obor Sector	Objem OS (mil. Kč) ST Value (CZK mil)	Podíl (%) (%)	Objem OC (mil. Kč) OT Value (CZK mil)	Podíl (%) (%)	Objem celkem (mil. Kč) Total Value (CZK mil)	Podíl (%) (%)		
1	Zemědělství / Agriculture	0.000	0.00	0.000	0.00	0.000	0.00		
2	Výroba potravin / Food Production	0.381	0.00	0.000	0.00	0.381	0.00		
3	Výroba nápojů a tabáku / Beverages and Tobacco Production	15,063.000	3.94	20,241.977	3.07	35,304.977	3.39		
4	Těžba, zpracování nerostů a rudy / Extraction and Processing of Minerals and Ores	262.147	0.07	107.404	0.02	369.551	0.04		
5	Textilní, oděvní, kožedělní / Production of Textiles, Wearing Apparel and Leather	0.728	0.00	0.000	0.00	0.728	0.00		
6	Dřevářský, papírenský / Production of Wood, Paper and Products	14.384	0.00	14.948	0.00	29.332	0.00		
7	Chemický, farmaceutický, guma / Production of Chemicals, Pharmaceuticals, Rubber	66,429.490	17.40	85,444.515	12.96	151,874.005	14.59		
8	Stavební, stavební hmoty / Building, Building Materials	25.446	0.01	0.571	0.00	26.017	0.00		
9	Hutnický, zpracování kovů / Metallurgy, Metal Products	0.000	0.00	0.000	0.00	0.000	0.00		
10	Strojářský / Engineering	0.900	0.00	0.041	0.00	0.941	0.00		
11	Elektrotechnika, elektronika / Electrical Engineering, Electronics	0.205	0.00	0.000	0.00	0.205	0.00		
12	Energetika / Power Generation	134,883.771	35.32	163,867.978	24.85	298,751.749	28.69		
13	Doprava, spoje / Transport, Communications	39,579.661	10.37	248,852.069	37.74	288,431.730	27.70		
14	Obchod / Trade	9.644	0.00	0.000	0.00	9.644	0.00		
15	Peněžnictví / Finance and Banking	118,756.090	31.10	135,538.024	20.56	254,294.114	24.42		
16	Služby / Services	3,484.511	0.91	2,649.874	0.40	6,134.385	0.59		
17	Brůzovna, sklo a keramika / Jewelry, Glass, Pottery and China	0.000	0.00	0.000	0.00	0.000	0.00		
18	Investiční fondy / Investment Funds	0.000	0.00	0.000	0.00	0.000	0.00		
19	Ostatní / Others	3,337.496	0.87	2,607.604	0.40	5,945.100	0.57		
	CELKEM / TOTAL	381,847.854	100.00	659,325.004	100.00	1,041,172.858	100.00		

OS = Objemy obchodního systému OC = Ostatní obchody členů burzy ST = System Trades OT = Other Trades of PSE Members

SUMARIZACE VÝSLEDKŮ OBCHODOVÁNÍ V ROCE 2005 A MEZIROČNÍ POROVNÁNÍ

ROČNÍ OBJEMY OBCHODŮ S DLUHOPISY V ČLENĚNÍ PODLE DRUHU DLUHOPISU / YEARLY TRADE VALUES - BOND MARKET BROKEN DOWN BY TYPE OF BOND						
Rok <i>Year</i>	<i>Druh dluhopisu / Type of Bond</i>					Celkem (mil. Kč) <i>Total (CZK mil)</i>
	Státní (mil. Kč) <i>State (CZK mil)</i>	Komunální (mil. Kč) <i>Municipal (CZK mil)</i>	Podnikové (mil. Kč) <i>Corporate (CZK mil)</i>	Bankovní (mil. Kč) <i>Bank (CZK mil)</i>	Zástavní listy (mil. Kč) <i>Mortgage (CZK mil)</i>	
1993	1,243.795	0.000	578.943	67.787	0.000	1,890.525
1994	7,004.025	205.174	8,468.742	3,754.357	0.000	19,432.298
1995	22,668.161	418.103	22,562.067	24,115.775	0.000	69,764.106
1996	24,478.236	3,551.068	44,270.264	70,936.045	28.719	143,264.332
1997	159,533.776	4,968.924	112,250.901	156,054.425	427.569	433,235.595
1998	227,304.426	3,156.925	169,555.206	284,734.739	2,846.327	687,597.623
1999	366,899.795	4,535.012	198,859.665	410,439.468	43,295.064	1,024,029.005
2000	354,455.797	8,096.841	198,963.546	360,749.015	36,422.353	958,687.552
2001	1,351,850.632	9,474.099	189,645.542	286,216.104	21,193.287	1,858,379.664
2002	1,322,380.650	7,280.676	120,933.201	119,829.210	25,249.824	1,595,673.562
2003	967,091.814	5,650.988	62,019.322	59,402.714	15,939.082	1,110,103.920
2004	588,455.544	1,547.739	44,814.690	35,590.240	22,071.568	692,479.781
2005	477,300.363	293.815	13,429.936	12,487.230	29,729.644	533,240.988

INDIKÁTORY KOTOVANÉHO TRHU

INDIKÁTORY AKCIOVÉHO TRHU ^{*)} / SHARE MARKET INDICATORS ^{*)}						
	2004			2005		
Období	P/E	P/BV	Div. výnos (%)	P/E	P/BV	Div. výnos (%)
Period	P/E	P/BV	Divid. Yields (%)	P/E	P/BV	Divid. Yields (%)
01	14.30	1.08	6.83	19.86	1.77	3.89
02	16.07	1.21	6.06	21.62	1.97	3.58
03	14.28	1.27	5.80	21.51	1.91	3.69
04	14.25	1.27	5.84	16.57	1.90	3.16
05	14.08	1.25	6.43	16.26	1.91	3.35
06	14.07	1.25	5.46	17.17	2.02	2.40
07	14.02	1.24	5.49	18.60	2.16	2.25
08	14.60	1.30	5.27	20.97	2.44	2.03
09	15.78	1.40	4.88	23.93	2.63	1.86
10	16.44	1.46	4.68	22.46	2.47	1.99
11	18.20	1.62	4.23	22.91	2.52	1.95
12	18.53	1.65	4.17	24.22	2.67	1.85

^{*)} Zahrnutý domácí emise akcií z hlavního a vedlejšího trhu ^{*)} Included domestic share issues from Main and Secondary Markets

NEJOBCHODOVANĚJŠÍ EMISE

EMISE AKCIÍ S NEJVĚTŠÍMI CELKOVÝMI OBJEMY OBCHODŮ V ROCE 2005 SHARE ISSUES WITH THE HIGHEST TOTAL TRADE VALUE IN 2005						
Poř.	ISIN	Název	Trh ¹⁾	Objem (mil. Kč)	Podíl ²⁾ (%)	Kumul. ²⁾ (%)
Rank	ISIN	Issuer	Market ¹⁾	Value (CZK mil)	(%) ²⁾	Cumul. ²⁾ (%)
1.	CZ0005112300	ČEZ	A	298,733.964	28.69	28.69
2.	CZ0009093209	ČESKÝ TELECOM	A	288,306.438	27.69	56.38
3.	CZ0008019106	KOMERČNÍ BANKA	A	206,388.058	19.82	76.21
4.	NL0000405173	ZENTIVA	A	100,548.776	9.66	85.86
5.	CZ0009091500	UNIPETROL	A	51,243.640	4.92	90.78
6.	AT0000652011	ERSTE BANK	A	47,744.101	4.59	95.37
7.	CS0008418869	PHILIP MORRIS ČR	C	35,304.977	3.39	98.76
8.	BMG200452024	CETV	A	5,945.100	0.57	99.33
9.	LU0122624777	ORCO	A	5,697.685	0.55	99.88
10.	CS0008416251	RM-S HOLDING	B	436.381	0.04	99.92
11.	CZ0008002755	ČESKÁ POJIŠŤOVNA	B	161.954	0.02	99.94
12.	CZ0005100651	OKD	C	142.684	0.01	99.95
13.	CZ0009054607	ČESKÉ RADIOKOMUN.	B	125.272	0.01	99.96
14.	CZ0005103457	ČESKOMORAVSKÉ DOLY	C	89.639	0.01	99.97
15.	CZ0005103952	SOKOLOVSKÁ UHELNÁ	B	73.759	0.01	99.98
16.	CZ0005102350	SEVEROČESKÉ DOLY	B	63.469	0.01	99.98
17.	CZ0005091355	PARAMO	C	35.962	0.00	99.99
18.	CZ0005092858	SPOLEK CH.HUT.VÝR.	C	32.929	0.00	99.99
19.	CZ0005005850	JČ PAPIRNY VĚTRNÍ	C	29.332	0.00	99.99
20.	CS0005022854	SSŽ	B	25.759	0.00	100.00
21.	CS0008424958	SPOLANA	B	12.697	0.00	100.00
22.	CZ0005088559	TOMA	C	6.348	0.00	100.00
23.	CZ0005078253	STČ ENERGETICKÁ	B	4.975	0.00	100.00
24.	CZ0005078352	SM ENERGETIKA	B	4.828	0.00	100.00
25.	CS0008419750	ENERGOAQUA	C	3.493	0.00	100.00

¹⁾ A= Hlavní trh B= Vedlejší trh C= Volný trh

¹⁾ A= Main Market B= Secondary Market C= Free Market

²⁾ Podíl a kumulativní podíl se vztahují k celkovému objemu obchodů akcií.

²⁾ Both percentage and cumulative percentage relate to the total trade value of shares.

NEJOBCHODOVANĚJŠÍ EMISE

EMISE AKCIÍ S NEJVĚTŠÍMI OBJEMY OBCHODŮ V OBCHODNÍM SYSTÉMU (OS) V ROCE 2005 SHARE ISSUES WITH THE HIGHEST TRADE VALUE IN SYSTEM TRADES (ST) IN 2005						
Poř.	ISIN	Název	Trh ¹⁾	Objem (mil. Kč)	Podíl ²⁾ (%)	Kumul. ²⁾ (%)
Rank	ISIN	Issuer	Market ¹⁾	Value (CZK mil)	(%) ²⁾	Cumul. ²⁾ (%)
1.	CZ0005112300	ČEZ	A	134,867.984	35.32	35.32
2.	CZ0008019106	KOMERČNÍ BANKA	A	88,633.069	23.21	58.53
3.	CZ0009093209	ČESKÝ TELECOM	A	39,561.997	10.36	68.89
4.	NL0000405173	ZENTIVA	A	38,544.934	10.09	78.99
5.	AT0000652011	ERSTE BANK	A	29,977.681	7.85	86.84
6.	CZ0009091500	UNIPETROL	A	27,809.397	7.28	94.12
7.	CS0008418869	PHILIP MORRIS ČR	C	15,063.000	3.94	98.06
8.	LU0122624777	ORCO	A	3,484.035	0.91	98.98
9.	BMG200452024	CETV	A	3,337.496	0.87	99.85
10.	CZ0008002755	ČESKÁ POJIŠŤOVNA	B	145.339	0.04	99.89
11.	CZ0005100651	OKD	C	76.265	0.02	99.91
12.	CZ0005103457	ČESKOMORAVSKÉ DOLY	C	74.993	0.02	99.93
13.	CZ0005102350	SEVEROČESKÉ DOLY	B	61.244	0.02	99.94
14.	CZ0005103952	SOKOLOVSKÁ UHELNÁ	B	49.645	0.01	99.96
15.	CZ0005092858	SPOLEK CH.HUT.VÝR.	C	32.929	0.01	99.97
16.	CZ0005091355	PARAMO	C	31.016	0.01	99.97
17.	CS0005022854	SSŽ	B	25.188	0.01	99.98
18.	CZ0009054607	ČESKÉ RADIOKOMUN.	B	17.643	0.00	99.99
19.	CZ0005005850	JČ PAPIRNY VĚTRŇNÍ	C	14.384	0.00	99.99
20.	CS0008424958	SPOLANA	B	11.213	0.00	99.99
21.	CZ0005088559	TOMA	C	6.348	0.00	99.99
22.	CZ0005078253	STČ ENERGETICKÁ	B	4.578	0.00	100.00
23.	CS0008419750	ENERGOAQUA	C	3.493	0.00	100.00
24.	CS0008412458	METALIMEX	C	3.291	0.00	100.00
25.	CZ0005078352	SM ENERGETIKA	B	3.228	0.00	100.00

¹⁾ A= Hlavní trh B= Vedlejší trh C= Volný trh

¹⁾ A= Main Market B= Secondary Market C= Free Market

²⁾ Podíl a kumulativní podíl se vztahují k objemu obchodů akcií v OS.

²⁾ Both percentage and cumulative percentage relate to the trade value of shares in ST.

NEJOBCHODOVANĚJŠÍ EMISE

EMISE S NEJVĚTŠÍMI OBJEMY OBCHODŮ VE SPAD A V AUTOMATICKÝCH OBCHODECH (AUKCE + KONTINUÁL) V ROCE 2005 ISSUES WITH THE HIGHEST TRADE VALUE IN SPAD AND IN AUTOMATIC TRADES (AUCTION + CONTINUAL) IN 2005								
SPAD				Poř. Rank	AUKCE + KONTINUÁL / AUCTION + CONTINUAL			
ISIN	Název	Objem (mil. Kč)	Podíl (%)		ISIN	Název	Objem (mil. Kč)	Podíl (%)
ISIN	Issuer	Value (CZK mil)	(%)	Rank	ISIN	Issuer	Value (CZK mil)	(%)
CZ0005112300	ČEZ	202,711.420	31.89	1.	CZ0005112300	ČEZ	5,727.065	35.15
CZ0008019106	KOMERČNÍ BANKA	132,207.009	20.80	2.	CZ0009091500	UNIPETROL	2,536.656	15.57
CZ0009093209	ČESKÝ TELECOM	126,516.144	19.90	3.	CZ0008019106	KOMERČNÍ BANKA	2,131.294	13.08
NLO000405173	ZENTIVA	61,030.495	9.60	4.	CZ0009093209	ČESKÝ TELECOM	1,991.462	12.22
CZ0009091500	UNIPETROL	39,912.900	6.28	5.	NLO000405173	ZENTIVA	1,428.279	8.77
ATO000652011	ERSTE BANK	39,805.294	6.26	6.	ATO000652011	ERSTE BANK	856.809	5.26
CS0008418869	PHILIP MORRIS ČR	24,177.219	3.80	7.	CS0008418869	PHILIP MORRIS ČR	700.794	4.30
BMG200452024	CETV	4,789.025	0.75	8.	BMG200452024	CETV	154.445	0.95
LUO122624777	ORCO	4,458.851	0.70	9.	CZ0008002755	ČESKÁ POJIŠŤOVNA	145.339	0.89
				10.	LUO122624777	ORCO	144.210	0.89
	CELKEM / TOTAL	635,608.357	100.00	11.	CZ0005100651	OKD	76.265	0.47
				12.	CZ0005103457	ČESKOMORAVSKÉ DOLY	74.993	0.46
				13.	CZ0005102350	SEVEROČESKÉ DOLY	61.244	0.38
				14.	CZ0005103952	SOKOLOVSKÁ UHELNĀ	49.645	0.30
				15.	CZ0005092858	SPOLEK CH.HUT.VÝR.	32.929	0.20
				16.	CZ0005091355	PARAMO	31.016	0.19
				17.	CS0005022854	SSŽ	25.188	0.15
				18.	CZ0009054607	ČESKÉ RADIOKOMUN.	17.643	0.11
				19.	CZ0005005850	JČ PAPIRNY VĚTRNÍ	14.384	0.09
				20.	CZ0002000300	HZL ČMHB 4,40/10	13.469	0.08
				21.	CS0008424958	SPOLANA	11.213	0.07
				22.	CZ0002000169	HZL ČMHB 6,85/05	7.148	0.04
				23.	CZ0002000532	HZL ČMHB 4,45/10	6.950	0.04
				24.	CZ0005088559	TOMA	6.348	0.04
				25.	CZ0002000425	HZL ČMHB 4,50/07	6.250	0.04
				26.	CZ0005078253	STČ ENERGETICKÁ	4.578	0.03
				27.	CZ0002000656	HZL ČMHB VAR/15	4.096	0.03
				28.	CS0008419750	ENERGOAQUA	3.493	0.02
				29.	CZ0001000863	ST.DLUHOP. 3,95/07	3.351	0.02
				30.	CS0008412458	METALIMEX	3.291	0.02
				31.	CZ0005078352	SM ENERGETIKA	3.228	0.02
				32.	CZ0002000227	HZL ČMHB 3,00/08	2.692	0.02
				33.	CZ0002000367	HZL ČMHB 4,95/09	2.223	0.01
				34.	CZ0005078055	SČ ENERGETIKA	2.143	0.01
				35.	CZ0002000474	HZL ČMHB 4,20/10	1.666	0.01
				36.	CZ0002000383	HZL KB 4,50/08	1.391	0.01
				37.	CS0008423950	TEPLÁRNA ÚSTÍ N.L.	1.319	0.01
				38.	CZ0002000318	HZL ČMHB 4,30/09	1.252	0.01
				39.	CS0005006857	ŠKODA PRAHA	0.817	0.01
				40.	CZ0005018259	SLEZAN FRÝDEK-MÍS.	0.728	0.00
						1 - 40	16,287.306	99.97
						CELKEM / TOTAL	16,291.896	100.00

NEJOBCHODOVANĚJŠÍ EMISE

EMISE DLUHOPISŮ S NEJVĚTŠÍMI CELKOVÝMI OBJEMY OBCHODŮ V ROCE 2005 BOND ISSUES WITH THE HIGHEST TOTAL TRADE VALUE IN 2005						
Poř.	ISIN	Název	Trh ¹⁾	Objem (mil. Kč)	Podíl ²⁾ (%)	Kumul. ²⁾ (%)
Rank	ISIN	Issue	Market ¹⁾	Value (CZK mil)	(%) ²⁾	Cumul. ²⁾ (%)
1.	CZ0001000814	ST.DLUHOP. 3,70/13	A	72,995.742	13.69	13.69
2.	CZ0001001143	ST.DLUHOP. 3,80/15	A	66,845.035	12.54	26.22
3.	CZ0001000822	ST.DLUHOP. 4,60/18	A	63,863.043	11.98	38.20
4.	CZ0001000855	ST.DLUHOP. 3,80/09	A	54,875.242	10.29	48.49
5.	CZ0001000764	ST.DLUHOP. 6,55/11	A	38,046.585	7.13	55.63
6.	CZ0001000863	ST.DLUHOP. 3,95/07	A	33,710.820	6.32	61.95
7.	CZ0001000749	ST.DLUHOP. 6,95/16	A	29,213.003	5.48	67.43
8.	CZ0001000731	ST.DLUHOP. 6,40/10	A	22,084.025	4.14	71.57
9.	CZ0001000798	ST.DLUHOP. 2,90/08	A	20,380.343	3.82	75.39
10.	CZ0001001242	ST.DLUHOP. 2,55/10	A	19,699.653	3.69	79.08
11.	CZ0001001317	ST.DLUHOP. 3,75/20	A	18,634.258	3.49	82.58
12.	CZ0001000780	ST.DLUHOP. 3,00/06	A	15,181.923	2.85	85.43
13.	CZ0001001309	ST.DLUHOP. 2,30/08	A	8,807.320	1.65	87.08
14.	CZ0001000772	ST.DLUHOP. 5,70/06	A	7,235.043	1.36	88.44
15.	CZ0002000649	HZL HVB 4,50/15	C	5,057.755	0.95	89.38
16.	CZ0001000723	ST.DLUHOP. 6,30/07	A	4,393.009	0.82	90.21
17.	CZ0002000672	HZL HVB 3,50/10	C	3,471.529	0.65	90.86
18.	CZ0002000383	HZL KB 4,50/08	C	3,198.449	0.60	91.46
19.	CZ0002000565	HZL KB VAR/15	C	2,894.645	0.54	92.00
20.	CZ0002000185	HZL HVB 6,0/09	C	2,665.292	0.50	92.50
21.	CZ0002000367	HZL ČMHB 4,95/09	C	2,423.708	0.45	92.96
22.	CZ0002000623	HZL ČS 4,75/15	C	2,242.094	0.42	93.38
23.	CZ0003501314	HOME CR.FIN.VAR/07	B	1,889.382	0.35	93.73
24.	CZ0000000021	EIB 8,20/09	A	1,887.200	0.35	94.08
25.	CZ0003700635	ČKA VAR/05	B	1,738.851	0.33	94.41
26.	CZ0003501355	Č.TELECOM 3,50/08	B	1,687.366	0.32	94.73
27.	CZ0002000375	HZL ČMHB VAR/09	C	1,578.061	0.30	95.02
28.	CZ0000000096	EIB 3,25/07	A	1,463.901	0.27	95.30
29.	CZ0003501207	ŠKODA AUTO 7,25/05	B	1,448.524	0.27	95.57
30.	CZ0002000490	HZL ČMHB 3,50/08	C	1,407.382	0.26	95.83
31.	CZ0001000707	ST.DLUHOP. 6,75/05	A	1,335.319	0.25	96.08
32.	CZ0003501348	ČEZ 3,35/08	B	1,243.578	0.23	96.32
33.	CZ0003700627	ČKA 5,05/07	B	1,237.891	0.23	96.55
34.	CZ0000000054	EIB 6,50/15	A	1,208.505	0.23	96.78
35.	CZ0003501181	ŠKODA AUTO VAR/07	B	1,206.369	0.23	97.00
36.	CZ0000000146	EIB VAR/13	A	1,168.959	0.22	97.22
37.	CZ0003500605	MERO ČR 10,30/11	C	1,135.328	0.21	97.43
38.	CZ0003700692	ČKA 4,00/10	B	975.833	0.18	97.62
39.	CZ0002000318	HZL ČMHB 4,30/09	C	936.025	0.18	97.79
40.	CZ0002000656	HZL ČMHB VAR/15	C	924.856	0.17	97.97
41.	CZ0003501199	ŠKODA AUTO VAR/10	B	860.600	0.16	98.13
42.	CZ0002000474	HZL ČMHB 4,20/10	C	808.467	0.15	98.28
43.	CZ0003501058	ČEZ VAR/14	C	756.631	0.14	98.42
44.	CZ0003701005	ČS VAR/15	C	733.652	0.14	98.56
45.	CZ0003501066	ČEZ 0,00/09	C	686.162	0.13	98.69
46.	CZ0003700858	ČKA 4,00/07	B	668.659	0.13	98.81
47.	CZ0003700569	ČP VAR/06	B	592.778	0.11	98.92
48.	CZ0000000120	EIB 4,15/18	A	562.283	0.11	99.03
49.	CZ0000000153	EIB VAR/13	A	526.135	0.10	99.13
50.	CZ0003501397	SŽDC 4,60/11	B	521.265	0.10	99.23

¹⁾ A= Hlavní trh B= Vedlejší trh C= Volný trh

¹⁾ A= Main Market B= Secondary Market C= Free Market

²⁾ Podíl a kumulativní podíl se vztahují k celkovému objemu obchodů dluhopisů.

²⁾ Both percentage and cumulative percentage relate to the total trade value of bonds.

TRŽNÍ KAPITALIZACE

SUMARIZACE TRŽNÍCH KAPITALIZACÍ - AKCIE / MARKET CAPITALIZATION SUMMARY - SHARES				
	31. 12. 2004		31. 12. 2005	
<i>Trh</i>	Tržní kapitalizace (mil. Kč)	Počet emísí	Tržní kapitalizace (mil. Kč)	Počet emísí
<i>Market</i>	<i>Market Capitalization</i> (CZK mil)	<i>Number</i> <i>of Issues</i>	<i>Market Capitalization</i> (CZK mil)	<i>Number</i> <i>of Issues</i>
<i>Hlavní / Main</i>	778,341.9	6	1,207,865.9	8
<i>Vedlejší / Secondary</i>	137,634.9	29	81,102.7	19
<i>Volný / Free</i>	59,797.2	20	41,844.6	12
<i>Celkem / Total</i>	975,774.0	55	1,330,813.2	39

SUMARIZACE TRŽNÍCH KAPITALIZACÍ - DLUHOPISY OBCHODOVANÉ V KČ / MARKET CAPITALIZATION SUMMARY - BONDS TRADED IN CZK				
	31. 12. 2004		31. 12. 2005	
<i>Trh</i>	Tržní kapitalizace (mil. Kč)	Počet emísí	Tržní kapitalizace (mil. Kč)	Počet emísí
<i>Market</i>	<i>Market Capitalization</i> (CZK mil)	<i>Number</i> <i>of Issues</i>	<i>Market Capitalization</i> (CZK mil)	<i>Number</i> <i>of Issues</i>
<i>Hlavní / Main</i>	423,770.3	24	482,450.2	26
<i>Vedlejší / Secondary</i>	78,093.2	19	56,601.8	14
<i>Volný / Free</i>	75,172.5	34	116,465.0	53
<i>Celkem / Total</i>	577,036.0	77	655,517.0	93

TRŽNÍ KAPITALIZACE

TRŽNÍ KAPITALIZACE OBORŮ (AKCIE) K 31. 12. 2005 / MARKET CAPITALIZATION BY SECTOR (SHARES) AT DEC. 31, 2005			
Obor	Počet emisií	Tržní kapitalizace (mil. Kč)	Podíl (%)
Sector	Number of Issues	Market Cap. (CZK mil)	(%)
Výroba potravin / <i>Food Production</i>	1	605.2	0.05
Výroba nápojů a tabáku / <i>Beverages and Tobacco Production</i>	1	34,926.9	2.62
Těžba, zpracování nerostů a rud / <i>Extraction and Processing of Minerals and Ores</i>	1	14,138.1	1.06
Textilní, oděvní, kožedělný / <i>Production of Textiles, Wearing Apparel and Leather</i>	1	330.3	0.02
Dřevařský, papírenský / <i>Production of Wood, Paper and Products</i>	1	132.0	0.01
Chemický, farmaceutický, guma / <i>Production of Chemicals, Pharmaceuticals, Rubber</i>	5	89,112.3	6.70
Stavebnictví, stavební hmoty / <i>Building, Building Materials</i>	1	5,822.0	0.44
Strojírenství / <i>Engineering</i>	1	618.7	0.05
Energetika / <i>Power Generation</i>	14	493,997.8	37.12
Doprava, spoje / <i>Transport, Communications</i>	2	169,414.5	12.73
Obchod / <i>Trade</i>	2	912.3	0.07
Peněžnictví / <i>Finance and Banking</i>	2	464,439.8	34.90
Služby / <i>Services</i>	6	13,414.5	1.01
Ostatní / <i>Others</i>	1	42,948.8	3.23
CELKEM / TOTAL	39	1,330,813.2	100.00

TRŽNÍ KAPITALIZACE

EMISE AKCIÍ S NEJVĚTŠÍMI TRŽNÍMI KAPITALIZACEMI K 31. 12. 2005 SHARE ISSUES WITH THE HIGHEST MARKET CAPITALIZATION AT DEC. 31, 2005							
Poř.	ISIN	Název	Trh ¹⁾	Kurz (Kč)	Tržní kapitalizace (mil. Kč)	Podíl ²⁾ (%)	Kumul. ²⁾ (%)
Rank	ISIN	Issuer	Market ¹⁾	Price (CZK)	Market Capitalization (CZK mil)	(%) ²⁾	Cumul. ²⁾ (%)
1.	CZ0005112300	ČEZ	A	736.30	436,044.8	32.77	32.77
2.	AT0000652011	ERSTE BANK	A	1,372.00	333,647.9	25.07	57.84
3.	CZ0009093209	ČESKÝ TELECOM	A	524.50	168,936.1	12.69	70.53
4.	CZ0008019106	KOMERČNÍ BANKA	A	3,441.00	130,791.9	9.83	80.36
5.	NL0000405173	ZENTIVA	A	1,136.00	43,322.8	3.26	83.61
6.	BMG200452024	CETV	A	1,409.00	42,948.8	3.23	86.84
7.	CZ0009091500	UNIPETROL	A	232.50	42,160.3	3.17	90.01
8.	CS0008418869	PHILIP MORRIS ČR	C	18,251.00	34,926.9	2.62	92.63
9.	CZ0005102350	SEVEROČESKÉ DOLY	B	1,861.00	14,138.1	1.06	93.70
10.	CZ0005078154	PRAŽSKÁ ENERGETIKA	B	4,401.00	11,239.4	0.84	94.54
11.	LU0122624777	ORCO	A	1,809.00	10,013.2	0.75	95.29
12.	CZ0005078956	JM PLYNÁRENSKÁ	B	7,157.00	7,052.6	0.53	95.82
13.	CZ0005078055	SČ ENERGETIKA	B	3,160.00	6,799.2	0.51	96.33
14.	CZ0005078253	STČ ENERGETICKÁ	B	2,701.00	6,384.1	0.48	96.81
15.	CZ0005084459	SM PLYNÁRENSKÁ	B	4,200.00	6,183.6	0.46	97.28
16.	CS0005022854	SSŽ	B	4,200.00	5,822.0	0.44	97.72
17.	CZ0005084350	PRAŽSKÁ PLYNÁREN.	B	3,827.00	3,636.9	0.27	97.99
18.	CZ0005078758	ZČ PLYNÁRENSKÁ	B	6,865.00	3,522.6	0.26	98.25
19.	CZ0005092452	SČ PLYNÁRENSKÁ	B	5,085.00	3,460.6	0.26	98.51
20.	CZ0005092551	VČ PLYNÁRENSKÁ	B	5,338.00	3,384.3	0.25	98.77
21.	CZ0005078659	STČ PLYNÁRENSKÁ	B	7,751.00	3,322.2	0.25	99.02
22.	CS0008458659	UNITED ENERGY	B	1,450.00	1,459.1	0.11	99.13
23.	CZ0009055158	PRAŽSKÉ SLUŽBY	C	840.00	1,307.1	0.10	99.23
24.	CZ0005091355	PARAMO	C	960.00	1,276.9	0.10	99.32
25.	CZ0005092858	SPOLEK CH.HUT.VÝR.	C	321.00	1,245.1	0.09	99.41

¹⁾A = Hlavní trh B = Vedlejší trh C = Volný trh

¹⁾A = Main Market B = Secondary Market C = Free Market

²⁾Podíl a kumulativní podíl se vztahují k celkové tržní kapitalizaci akcií.

²⁾Both percentage and cumulative percentage relate to the total market capitalization for shares.

ZMĚNY KURZŮ EMISÍ AKCIÍ

EMISE AKCIÍ S NEJVĚTŠÍM RŮSTEM KURZŮ SHARE ISSUES WITH THE HIGHEST PRICE RISE								
Poř.	ISIN	Název	Kurz 31. 12. 2004	Kurz 31. 12. 2005	Změna (%)	Objem OS (tis. Kč)	Objem OC (tis. Kč)	Celkem (tis. Kč)
Rank	ISIN	Issuer	Price at Dec. 31, 2004	Price at Dec. 31, 2005	Change (%)	ST Value (CZK 000s)	OT Value (CZK 000s)	Total Value (CZK 000s)
1.	CZ0009091500	UNIPETROL	98.20	232.50	136.8	27,809,397	23,434,242	51,243,640
2.	CZ0005112300	ČEZ	340.70	736.30	116.1	134,867,984	163,865,980	298,733,964
3.	CZ0005078758	ZČ PLYNÁRENSKÁ	3,645.00	6,865.00	88.3	0	0	0
4.	CS0008424958	SPOIANA	80.00	148.00	85.0	11,213	1,484	12,697
5.	CZ0005078956	JM PLYNÁRENSKÁ	3,990.00	7,157.00	79.4	0	0	0
6.	CZ0005078659	STČ PLYNÁRENSKÁ	4,400.00	7,751.00	76.2	113	0	113
7.	CZ0005092452	SČ PLYNÁRENSKÁ	2,893.00	5,085.00	75.8	24	0	24
8.	CS0005022854	SSŽ	2,500.00	4,200.00	68.0	25,188	571	25,759
9.	CZ0005084459	SM PLYNÁRENSKÁ	2,616.00	4,200.00	60.6	69	0	69
10.	CZ0005084350	PRAŽSKÁ PLYNÁREN.	2,470.00	3,827.00	54.9	0	0	0
11.	NL0000405173	ZENTIVA	757.60	1,136.00	49.9	38,544,934	62,003,842	100,548,776
12.	CZ0005092858	SPOLEK CH.HUT.VÝR.	215.00	321.00	49.3	32,929	0	32,929
13.	CZ0005092551	VČ PLYNÁRENSKÁ	3,616.00	5,338.00	47.6	0	0	0
14.	CZ0005078154	PRAŽSKÁ ENERGETIKA	3,087.00	4,401.00	42.6	426	0	426
15.	CZ0009093209	ČESKÝ TELECOM	369.20	524.50	42.1	39,561,997	248,744,440	288,306,438
16.	CS0008419750	ENERGOAQUA	773.30	992.80	28.4	3,493	0	3,493
17.	CZ0009048955	KOTVA	363.00	463.00	27.5	5	0	5
18.	CZ0008460052	SETUZA	416.70	525.00	26.0	381	0	381
19.	CZ0005102350	SEVEROČESKÉ DOLY	1,480.00	1,861.00	25.7	61,244	2,225	63,469
20.	CZ0005078055	SČ ENERGETIKA	2,650.00	3,160.00	19.2	2,143	0	2,143
21.	AT0000652011	ERSTE BANK	1,187.00	1,372.00	15.6	29,977,681	17,766,420	47,744,101
22.	CZ0005078253	STČ ENERGETICKÁ	2,350.00	2,701.00	14.9	4,578	397	4,975
23.	CS0008418869	PHILIP MORRIS ČR	16,776.00	18,251.00	8.8	15,063,000	20,241,977	35,304,977
24.	CS0008435251	SM VOD.A KAN.OVA	839.40	898.00	7.0	265	0	265
25.	CS0008422853	LÁZNĚ TEPLICE V Č.	749.70	800.00	6.7	54	0	54
26.	CZ0008019106	KOMERČNÍ BANKA	3,272.00	3,441.00	5.2	88,633,069	117,754,989	206,388,058
27.	CZ0005078857	JČ PLYNÁRENSKÁ	2,415.00	2,535.00	5.0	0	0	0
28.	CZ0005018259	SLEZAN FRÝDEK-MÍŠ.	400.00	410.00	2.5	728	0	728

EMISE AKCIÍ S NEJVĚTŠÍM POKLESEM KURZŮ SHARE ISSUES WITH THE HIGHEST PRICE DECLINE								
Poř.	ISIN	Název	Kurz 31. 12. 2004	Kurz 31. 12. 2005	Změna (%)	Objem OS (tis. Kč)	Objem OC (tis. Kč)	Celkem (tis. Kč)
Rank	ISIN	Issuer	Price at Dec. 31, 2004	Price at Dec. 31, 2005	Change (%)	ST Value (CZK 000s)	OT Value (CZK 000s)	Total Value (CZK 000s)
1.	CS0008458659	UNITED ENERGY	1,875.00	1,450.00	-22.7	96	0	96
2.	CS0005029156	ČESKÁ ZBROJOVKA	1,155.00	900.00	-22.1	83	41	124
3.	CS0008416251	RMS HOLDING	1,896.00	1,500.00	-20.9	156	436,224	436,381
4.	CZ0005091355	PARAMO	1,071.00	960.00	-10.4	31,016	4,946	35,962
5.	CZ0005005850	JČ PAPIRNY VĚTRNÍ	58.00	54.00	-6.9	14,384	14,948	29,332
6.	CZ0005088559	TOMA	412.00	400.00	-2.9	6,348	0	6,348
7.	CZ0008413556	ČESKÁ NÁMOŘ.PLAVBA	362.20	361.00	-0.3	21	0	21

STATISTICKÉ ÚDAJE V ZAHRANIČNÍCH MĚNÁCH

ROČNÍ OBJEMY OBCHODŮ (v mil.) / YEARLY TRADE VALUES (in mil.)									
Rok Year	Akcie + PL / Share + Units			Dluhopisy / Bonds			Celkem / Total		
	CZK	EUR ¹⁾	USD	CZK	EUR ¹⁾	USD	CZK	EUR ¹⁾	USD
1993	7,129.5	212.7	241.6	1,890.5	56.2	64.5	9,020.1	268.9	306.1
1994	42,593.9	1,252.7	1,475.3	19,432.3	568.0	684.5	62,026.2	1,820.7	2,159.8
1995	125,642.8	3,671.3	4,753.5	69,764.1	2,035.3	2,633.3	195,406.9	5,706.6	7,386.7
1996	249,935.2	7,348.9	9,188.8	143,264.3	4,216.4	5,288.8	393,199.6	11,565.3	14,477.6
1997	246,301.9	6,961.2	7,897.1	433,235.6	12,053.0	13,644.5	679,537.5	19,014.2	21,541.6
1998	172,594.0	4,789.6	5,385.7	687,597.6	19,189.0	21,761.9	860,191.6	23,978.6	27,147.6
1999	163,456.7	4,425.9	4,705.3	1,024,029.0	27,801.4	29,691.6	1,187,485.7	32,227.3	34,396.9
2000	264,145.3	7,390.0	6,971.1	958,687.6	26,866.9	25,153.4	1,222,832.8	34,256.9	32,124.5
2001	128,799.1	3,780.7	3,393.5	1,858,379.7	54,615.9	49,041.9	1,987,178.8	58,396.7	52,435.4
2002	197,397.6	6,413.8	6,036.9	1,595,673.6	51,870.6	49,106.8	1,793,071.1	58,284.4	55,143.7
2003	257,442.5	8,068.6	9,187.4	1,110,103.9	34,909.5	39,246.8	1,367,546.4	42,978.1	48,434.3
2004	479,661.6	15,038.3	18,744.3	692,479.8	21,621.9	26,814.5	1,172,141.3	36,660.2	45,558.9
2005	1,041,172.9	34,957.6	43,642.8	533,241.0	17,912.3	22,382.7	1,574,413.8	52,869.9	66,025.5

¹⁾ V období 1993 - 1998 objem obchodů v XEU ¹⁾ In period 1993 - 1998 - trade value in XEU

MĚSÍČNÍ OBJEMY OBCHODŮ V ROCE 2005 (v mil.) / MONTHLY TRADE VALUES IN 2005 (in mil.)									
Měsíc Month	Akcie / Share			Dluhopisy / Bonds			Celkem / Total		
	CZK	EUR	USD	CZK	EUR	USD	CZK	EUR	USD
01	65,124.5	2,149.7	2,819.6	47,687.6	1,574.3	2,064.3	112,812.1	3,724.0	4,883.8
02	74,952.2	2,502.0	3,256.8	53,345.4	1,780.1	2,306.4	128,297.6	4,282.1	5,563.2
03	122,713.0	4,116.9	5,437.0	63,330.2	2,129.9	2,822.7	186,043.1	6,246.7	8,259.7
04	118,275.6	3,929.2	5,079.7	44,130.1	1,463.0	1,892.5	162,405.7	5,392.1	6,972.2
05	80,553.1	2,666.7	3,385.1	38,826.7	1,289.0	1,647.8	119,379.8	3,955.7	5,033.0
06	65,685.3	2,188.0	2,660.5	38,830.1	1,293.9	1,574.1	104,515.5	3,481.9	4,234.6
07	80,366.5	2,661.9	3,207.7	30,580.1	1,012.5	1,222.8	110,946.6	3,674.3	4,430.5
08	61,475.3	2,075.9	2,551.6	32,437.9	1,096.6	1,348.7	93,913.2	3,172.4	3,900.3
09	129,257.0	4,411.5	5,407.1	35,220.4	1,200.0	1,472.6	164,477.5	5,611.5	6,879.7
10	117,897.8	3,971.8	4,771.6	58,206.7	1,962.1	2,358.4	176,104.5	5,933.9	7,129.9
11	68,692.1	2,345.2	2,768.3	50,665.5	1,731.2	2,040.1	119,357.6	4,076.4	4,808.4
12	56,180.3	1,939.0	2,297.8	39,980.2	1,379.8	1,632.3	96,160.6	3,318.8	3,930.2

STATISTICKÉ ÚDAJE V ZAHRANIČNÍCH MĚNÁCH

TRŽNÍ KAPITALIZACE NA KONCI ROKU (v mil.) / MARKET CAPITALIZATION AT THE END OF THE YEAR (in mil.)									
Rok Year	Akcie + PL / Share + Units			Dluhopisy / Bonds			Celkem / Total		
	CZK	EUR ¹⁾	USD	CZK	EUR ¹⁾	USD	CZK	EUR ¹⁾	USD
1993	x	x	x	18,326.0	545.8	611.8	x	x	x
1994	353,102.9	10,333.7	12,588.8	50,004.2	1,463.4	1,782.7	403,107.1	11,797.1	14,371.5
1995	478,634.1	14,053.5	17,992.4	87,832.0	2,578.9	3,301.7	566,466.1	16,632.4	21,294.1
1996	539,242.2	15,903.1	19,729.3	136,917.7	4,037.9	5,009.4	676,159.9	19,941.0	24,738.8
1997	495,680.5	12,968.5	14,311.1	174,005.1	4,552.5	5,023.8	669,685.6	17,520.9	19,335.0
1998	416,202.1	11,884.4	13,940.8	198,107.2	5,656.8	6,635.6	614,309.3	17,541.2	20,576.4
1999	479,649.6	13,275.7	13,331.4	231,116.4	6,396.8	6,423.6	710,766.0	19,672.5	19,755.0
2000	442,893.8	12,621.7	11,712.7	280,074.9	7,981.6	7,406.8	722,968.7	20,603.3	19,119.6
2001	340,250.7	10,639.5	9,383.9	319,399.4	9,987.5	8,808.8	659,650.1	20,627.0	18,192.7
2002	478,038.3	15,127.8	15,860.1	372,487.7	11,787.6	12,358.2	850,526.0	26,915.4	28,218.2
2003	644,483.0	19,888.4	25,122.1	505,535.8	15,600.5	19,705.9	1,150,018.8	35,488.9	44,828.1
2004	975,774.0	32,097.8	43,670.5	577,036.0	18,981.4	25,825.1	1,552,810.0	51,079.2	69,495.6
2005	1,330,813.2	45,882.2	54,124.5	655,517.0	22,600.1	26,660.0	1,986,330.2	68,482.3	80,784.5

¹⁾ V období 1993 - 1998 tržní kapitalizace v XEU ¹⁾ In period 1993 - 1998 - market capitalization in XEU

TRŽNÍ KAPITALIZACE AKCIOVÉHO TRHU V ROCE 2005 (v mil.) / SHARES MARKET CAPITALIZATION IN 2005 (in mil.)									
Měsíc Month	Domácí akcie / Domestic Shares			Zahraníční akcie / Foreign Shares			Celkem / Total		
	CZK	EUR	USD	CZK	EUR	USD	CZK	EUR	USD
01	715,571.7	23,741.6	30,953.0	307,361.2	10,197.8	13,295.3	1,022,932.9	33,939.4	44,248.3
02	771,029.1	25,908.2	34,345.8	332,380.1	11,168.7	14,806.0	1,103,409.2	37,076.9	49,151.8
03	752,974.2	25,145.2	32,596.3	333,019.6	11,121.0	14,416.4	1,085,993.8	36,266.3	47,012.7
04	738,651.5	24,218.1	31,381.2	315,360.9	10,339.7	13,397.9	1,054,012.4	34,557.8	44,779.2
05	748,472.5	24,645.1	30,396.1	333,153.8	10,969.8	13,529.6	1,081,626.3	35,615.0	43,925.7
06	762,059.3	25,376.6	30,683.7	380,991.1	12,687.0	15,340.3	1,143,050.3	38,063.6	46,023.9
07	808,479.8	26,819.7	32,435.2	390,107.4	12,941.0	15,650.6	1,198,587.2	39,760.7	48,085.8
08	859,362.6	29,066.9	35,453.7	406,607.4	13,753.0	16,774.9	1,265,969.9	42,819.9	52,228.6
09	895,235.5	30,295.6	36,485.1	408,975.2	13,840.1	16,667.7	1,304,210.8	44,135.7	53,152.8
10	838,065.9	28,313.0	34,038.7	394,538.7	13,329.0	16,024.5	1,232,604.6	41,642.0	50,063.1
11	853,388.8	29,498.4	34,718.8	408,873.2	14,133.2	16,634.4	1,262,262.0	43,631.6	51,353.2
12	900,880.6	31,059.5	36,639.0	429,932.6	14,822.7	17,485.5	1,330,813.2	45,882.2	54,124.5

CENNÉ PAPIRY NA BURZOVNÍCH TRZÍCH

PŘEHLED EMISÍ AKCIÍ K 31. 12. 2005 / LIST OF SHARE ISSUES AT DEC. 31, 2005						
ISIN	Název	Trh ¹⁾	Kurz (Kč)	Roční změna (%)	Tržní kapitalizace (mil. Kč)	Objem obchodů v r. 2005 (mil. Kč)
<i>ISIN</i>	<i>Security Name</i>	<i>Market ¹⁾</i>	<i>Price (CZK)</i>	<i>Yearly Change (%)</i>	<i>Market Capitalization (CZK mil)</i>	<i>Trade Value in 2005 (CZK mil)</i>
BMG200452024	CETV	A	1,409.00	18,01 ²⁾	42,948.8	5,945.100
CZ0008413556	ČESKÁ NÁMOŘ.PLAVBA	C	361.00	-0.33	478.3	0.021
CS0005029156	ČESKÁ ZBROJOVKA	B	900.00	-22.08	618.7	0.124
CZ0009093209	ČESKÝ TELECOM	A	524.50	42.06	168,936.1	288,306.438
CZ0005112300	ČEZ	A	736.30	116.11	436,044.8	298,733.964
CS0008419750	ENERGOAQUA	C	992.80	28.38	696.0	3.493
AT0000652011	ERSTE BANK	A	1,372.00	15.59	333,647.9	47,744.101
CZ0005005850	JČ PAPIRNY VĚTRNÍ	C	54.00	-6.90	132.0	29.332
CZ0005078857	JČ PLYNÁRENSKÁ	B	2,535.00	4.97	812.3	0.000
CZ0005078956	JM PLYNÁRENSKÁ	B	7,157.00	79.37	7,052.6	0.000
CZ0008019106	KOMERČNÍ BANKA	A	3,441.00	5.17	130,791.9	206,388.058
CZ0009048955	KOTVA	C	463.00	27.55	321.4	0.005
CS0008422853	LÁZNĚ TEPLICE V Č.	C	800.00	6.71	223.9	0.054
CS0008446753	LÉČ.LÁZNĚ JÁCHYMOV	C	754.70	0.00	315.9	0.000
LU0122624777	ORCO	A	1,809.00	40,67 ³⁾	10,013.2	5,697.685
CZ0005091355	PARAMO	C	960.00	-10.36	1,276.9	35.962
CS0008418869	PHILIP MORRIS ČR	C	18,251.00	8.79	34,926.9	35,304.977
CZ0005078154	PRAŽSKÁ ENERGETIKA	B	4,401.00	42.57	11,239.4	0.426
CZ0005084350	PRAŽSKÁ PLYNÁREN.	B	3,827.00	54.94	3,636.9	0.000
CZ0009055158	PRAŽSKÉ SLUŽBY	C	840.00	0.00	1,307.1	0.000
CS0008416251	RM-S HOLDING	B	1,500.00	-20.89	1,176.1	436.381
CZ0005078055	SČ ENERGETIKA	B	3,160.00	19.25	6,799.2	2.143
CZ0005092452	SČ PLYNÁRENSKÁ	B	5,085.00	75.77	3,460.6	0.024
CZ0008460052	SETUZA	B	525.00	25.99	605.2	0.381
CZ0005102350	SEVEROČESKÉ DOLY	B	1,861.00	25.74	14,138.1	63.469
CZ0005018259	SLEZAN FRÝDEK-MÍS.	C	410.00	2.50	330.3	0.728
CZ0005084459	SM PLYNÁRENSKÁ	B	4,200.00	60.55	6,183.6	0.069
CS0008435251	SM VOD.A.KAN.OVA	B	898.00	6.98	378.4	0.265
CS0008424958	SPOLANA	B	148.00	85.00	1,107.2	12.697
CZ0005092858	SPOLEK CH.HUT.VÝR.	C	321.00	49.30	1,245.1	32.929
CS0005022854	SSŽ	B	4,200.00	68.00	5,822.0	25.759
CZ0005078253	STČ ENERGETICKÁ	B	2,701.00	14.94	6,384.1	4.975
CZ0005078659	STČ PLYNÁRENSKÁ	B	7,751.00	76.16	3,322.2	0.113
CZ0005088559	TOMA	C	400.00	-2.91	590.9	6.348
CZ0009091500	UNIPETROL	A	232.50	136.76	42,160.3	51,243.640
CS0008458659	UNITED ENERGY	B	1,450.00	-22.67	1,459.1	0.096
CZ0005092551	VČ PLYNÁRENSKÁ	B	5,338.00	47.62	3,384.3	0.000
CZ0005078758	ZČ PLYNÁRENSKÁ	B	6,865.00	88.34	3,522.6	0.000
NL0000405173	ZENTIVA	A	1,136.00	49.95	43,322.8	100,548.776

¹⁾ A = Hlavní trh B = Vedlejší trh C = Volný trh

²⁾ Porovnání s kurzem z 27. června 2005

³⁾ Porovnání s kurzem z 1. února 2005

¹⁾ A = Main Market B = Secondary Market C = Free Market

²⁾ Comparison with price from June 27, 2005

³⁾ Comparison with price from February 1, 2005

CENNÉ PAPIRY NA BURZOVNÍCH TRZÍCH

PŘEHLED EMISÍ DLUHOPIŠŮ K 31. 12. 2005 / LIST OF BOND ISSUES AT DEC. 31, 2005						
ISIN	Název	Trh ¹⁾	Jmenovitá hodnota	Měna	Počet CP v emisi	Objem obchodů v r. 2005 (mil. Kč)
<i>ISIN</i>	<i>Security Name</i>	<i>Market ¹⁾</i>	<i>Nominal Value</i>	<i>Currency</i>	<i>Number of Securities</i>	<i>Trade Value in 2005 (CZK mil)</i>
CZ0003501231	CPI VAR/06	C	1,000	EUR	21,000	0.000
XS0098909475	CREST 7,79/22	C	1,000,000	CZK	1,000	0.000
XS0132425777	CREST VAR/06	B	100,000	EUR	1,000	0.000
CZ0003501355	Č.TELECOM 3,50/08	B	1,000,000	CZK	6,000	1,687.366
CZ0003700551	ČEB 6,95/10	B	10,000,000	CZK	550	72.755
CZ0003501066	ČEZ 0,00/09	C	1,000,000	CZK	4,500	686.162
CZ0003501348	ČEZ 3,35/08	B	10,000	CZK	300,000	1,243.578
CZ0003501058	ČEZ VAR/14	C	1,000,000	CZK	2,500	756.631
CZ0003700858	ČKA 4,00/07	B	10,000	CZK	500,000	668.659
CZ0003700692	ČKA 4,00/10	B	100,000	CZK	50,000	975.833
CZ0003700627	ČKA 5,05/07	B	10,000	CZK	500,000	1,237.891
CZ0003700569	ČP VAR/06	B	1,000,000	CZK	4,000	592.778
CZ0003700759	ČS KOMB/08	C	10,000	CZK	40,000	5.011
CZ0003701062	ČS KOMB/13	C	1,000,000	CZK	300	0.000
CZ0003701054	ČS KOMB/17	C	1,000,000	CZK	300	0.000
CZ0003701047	ČS VAR/12	C	1,000,000	CZK	1,000	95.678
CZ0003700767	ČS VAR/14	C	10,000,000	CZK	150	110.297
CZ0003701005	ČS VAR/15	C	1,000,000	CZK	3,000	733.652
CZ0003700775	ČSOB VAR/08	C	10,000	CZK	50,000	0.000
CZ0000000104	EIB 0,00/23	A	25,000	CZK	140,000	0.000
CZ0000000096	EIB 3,25/07	A	100,000	CZK	45,000	1,463.901
CZ0000000138	EIB 4,10/18	A	1,000,000	CZK	1,500	0.000
CZ0000000120	EIB 4,15/18	A	25,000	CZK	84,000	562.283
CZ0000000054	EIB 6,50/15	A	100,000	CZK	20,000	1,208.505
CZ0000000021	EIB 8,20/09	A	25,000	CZK	240,000	1,887.200
CZ0000000146	EIB VAR/13	A	1,000,000	CZK	750	1,168.959
CZ0000000153	EIB VAR/13	A	1,000,000	CZK	750	526.135
CZ0000000112	EIB VAR/13	A	1,000,000	CZK	1,500	0.000
CZ0000000179	EIB VAR/18	A	1,000,000	CZK	1,000	0.000
CZ0000000187	EIB VAR/18	A	1,000,000	CZK	500	0.000
CZ0001500086	H.L.M.PRAHA 6,85/11	B	1,000,000	CZK	2,000	36.104
CZ0001500094	H.L.M.PRAHA VAR/11	B	1,000,000	CZK	3,000	257.711
CZ0003501314	HOME CR.FIN.VAR/07	B	1,000,000	CZK	2,500	1,889.382
CZ0002000227	HZL ČMHB 3,00/08	C	10,000	CZK	150,000	159.711
CZ0002000490	HZL ČMHB 3,50/08	C	10,000	CZK	150,000	1,407.382
CZ0002000284	HZL ČMHB 3,60/08	C	10,000	CZK	150,000	289.122
CZ0002000474	HZL ČMHB 4,20/10	C	10,000	CZK	200,000	808.467
CZ0002000318	HZL ČMHB 4,30/09	C	10,000	CZK	250,000	936.025
CZ0002000300	HZL ČMHB 4,40/10	C	10,000	CZK	200,000	36.065
CZ0002000532	HZL ČMHB 4,45/10	C	10,000	CZK	250,000	191.459
CZ0002000425	HZL ČMHB 4,50/07	C	10,000	CZK	250,000	6.250
CZ0002000367	HZL ČMHB 4,95/09	C	10,000	CZK	200,000	2,423.708
CZ0002000193	HZL ČMHB 6,85/07	C	10,000	CZK	200,000	68.605
CZ0002000219	HZL ČMHB VAR/07	C	10,000	CZK	100,000	82.170
CZ0002000375	HZL ČMHB VAR/09	C	10,000	CZK	100,000	1,578.061
CZ0002000656	HZL ČMHB VAR/15	C	10,000	CZK	300,000	924.856
CZ0002000516	HZL ČS 1,85/06	C	1,000,000	CZK	600	0.000
CZ0002000573	HZL ČS 4,05/10	C	1,000,000	CZK	2,000	423.633

¹⁾ A = Hlavní trh B = Vedlejší trh C = Volný trh

¹⁾ A = Main Market B = Secondary Market C = Free Market

CENNÉ PAPIRY NA BURZOVNÍCH TRZÍCH

PŘEHLED EMISÍ DLUHOISÍ K 31. 12. 2005 - POKRAČOVÁNÍ / LIST OF BONDS AT DEC. 31, 2005 - CONTINUED

ISIN	Název	Trh ¹⁾	Jmenovitá hodnota	Měna	Počet CP v emisi	Objem obchodů v r. 2005 (mil. Kč)
ISIN	Security Name	Market ¹⁾	Nominal Value	Currency	Number of Securities	Trade Value in 2005 (CZK mil)
CZ0002000771	HZL ČS 4,45/08	C	1,000,000	CZK	900	0.000
CZ0002000276	HZL ČS 4,50/08	C	10,000	CZK	300,000	45.583
CZ0002000524	HZL ČS 4,50/10	C	1,000,000	CZK	2,000	0.000
CZ0002000623	HZL ČS 4,75/15	C	10,000,000	CZK	500	2,242.094
CZ0002000235	HZL ČS 5,20/08	C	10,000	CZK	300,000	0.000
CZ0002000201	HZL ČS 5,80/07	C	100,000	CZK	30,000	0.000
CZ0002000763	HZL ČS VAR/12	C	1,000,000	CZK	2,000	0.000
CZ0002000557	HZL EBANKA 4,50/10	C	10,000	CZK	50,000	0.000
CZ0002000672	HZL HVB 3,50/10	C	10,000	CZK	630,000	3,471.529
CZ0002000649	HZL HVB 4,50/15	C	10,000	CZK	580,090	5,057.755
CZ0002000680	HZL HVB 5,00/25	C	10,000	CZK	100,000	0.000
CZ0002000185	HZL HVB 6,0/09	C	10,000	CZK	1,000,000	2,665.292
CZ0002000383	HZL KB 4,50/08	C	10,000	CZK	480,000	3,198.449
CZ0002000268	HZL KB 5,50/09	C	10,000	CZK	500,000	82.464
CZ0002000151	HZL KB VAR/07	C	100,000	CZK	11,000	0.000
CZ0002000565	HZL KB VAR/15	C	10,000	CZK	520,000	2,894.645
CZ0002000326	HZL RBCZ 3,70/09	C	10,000	CZK	50,000	30.891
CZ0002000698	HZL RBCZ 4,50/10	C	10,000	CZK	60,000	0.000
CZ0002000482	HZL RBCZ 4,60/10	C	10,000	CZK	50,000	19.965
CZ0002000417	HZL RBCZ 5,05/09	C	10,000	CZK	50,000	0.000
CZ0002000177	HZL RBCZ 7,50/06	C	10,000	CZK	200,000	180.960
CZ0002000508	HZL WÜS.HB 4,55/10	C	1,000,000	CZK	800	288.051
CZ0000000039	ING BANK 4,50/19	C	1,000,000	CZK	2,000	0.000
CZ0003500605	MERO ČR 10,30/11	C	100,000	CZK	20,000	1,135.328
FRO010108704	ORCO 5,50/11	A	32.4	EUR	711,064	0.000
CZ0000000062	PHA FIN.BV 6,95/10	B	100,000	CZK	37,500	0.000
CZ0003501462	SM VAK OVA 5,00/15	A	1,000,000	CZK	2,000	0.000
CZ0001001309	ST.DLUHOP. 2,30/08	A	10,000	CZK	1,370,001	8,807.320
CZ0001001242	ST.DLUHOP. 2,55/10	A	10,000	CZK	1,754,493	19,699.653
CZ0001000798	ST.DLUHOP. 2,90/08	A	10,000	CZK	4,100,000	20,380.343
CZ0001000814	ST.DLUHOP. 3,70/13	A	10,000	CZK	6,496,369	72,995.742
CZ0001001317	ST.DLUHOP. 3,75/20	A	10,000	CZK	1,586,788	18,634.258
CZ0001000855	ST.DLUHOP. 3,80/09	A	10,000	CZK	4,864,171	54,875.242
CZ0001001143	ST.DLUHOP. 3,80/15	A	10,000	CZK	3,149,425	66,845.035
CZ0001000863	ST.DLUHOP. 3,95/07	A	10,000	CZK	2,298,274	33,710.820
CZ0001000822	ST.DLUHOP. 4,60/18	A	10,000	CZK	4,703,544	63,863.043
CZ0001000772	ST.DLUHOP. 5,70/06	A	10,000	CZK	2,800,000	7,235.043
CZ0001000723	ST.DLUHOP. 6,30/07	A	10,000	CZK	2,000,000	4,393.009
CZ0001000731	ST.DLUHOP. 6,40/10	A	10,000	CZK	2,100,000	22,084.025
CZ0001000764	ST.DLUHOP. 6,55/11	A	10,000	CZK	5,027,237	38,046.585
CZ0001000749	ST.DLUHOP. 6,95/16	A	10,000	CZK	3,500,000	29,213.003
CZ0003501397	SŽDC 4,60/11	B	10,000	CZK	700,000	521.265
CZ0003501181	ŠKODA AUTO VAR/07	B	100,000	CZK	30,000	1,206.369
CZ0003501199	ŠKODA AUTO VAR/10	B	100,000	CZK	20,000	860.600
CZ0003501082	UNIPETROL 0,00/07	C	1,000,000	CZK	1,300	0.000
CZ0003501041	UNIPETROL VAR/13	C	1,000,000	CZK	2,000	388.911
CZ0003700932	WÜST.ST.SP.VAR/15	C	1,000,000	CZK	300	31.620
CZ0003501421	ŽS BRNO 4,80/10	C	10,000	CZK	60,000	451.954

¹⁾ A = Hlavní trh B = Vedlejší trh C = Volný trh

¹⁾ A = Main Market B = Secondary Market C = Free Market

CENNÉ PAPIRY NA BURZOVNÍCH TRZÍCH

PŘEHLED CENNÝCH PAPIRŮ UVEDENÝCH NA BURZOVNÍ TRHY V ROCE 2005 / SUMMARY REVIEW OF SECURITIES INTRODUCED ONTO THE EXCHANGE MARKETS IN 2005

Pořadí <i>Rank</i>	ISIN <i>ISIN</i>	Název <i>Security Name</i>	Trh ¹⁾ <i>Market¹⁾</i>	Druh ²⁾ <i>Security Type²⁾</i>	Uveden na trh <i>Introduced Date</i>
1	CZ0002000474	HZL ČMHB 4,20/10	C	ZL	24.1.2005
2	CZ0003700932	WÜST.ST.SP.VAR/15	C	BO	31.1.2005
3	LU0122624777	ORCO	A	A	1.2.2005
4	FR0010108704	ORCO 5,50/11	A	PO	1.2.2005
5	CZ0002000482	HZL RBCZ 4,60/10	C	ZL	23.3.2005
6	CZ0002000490	HZL ČMHB 3,50/08	C	ZL	31.3.2005
7	CZ0001001143	ST.DLUHOP. 3,80/15	A	SD	11.4.2005
8	CZ0002000524	HZL ČS 4,50/10	C	ZL	5.5.2005
9	CZ0002000516	HZL ČS 1,85/06	C	ZL	6.5.2005
10	CZ0002000508	HZL WÜS.HB 4,55/10	C	ZL	11.5.2005
11	CZ0003701005	ČS VAR/15	C	BO	16.5.2005
12	CZ0002000532	HZL ČMHB 4,45/10	C	ZL	19.5.2005
13	CZ0003501421	ŽS BRNO 4,80/10	C	PO	13.6.2005
14	BMG200452024	CETV	A	A	27.6.2005
15	CZ0002000573	HZL ČS 4,05/10	C	ZL	30.6.2005
16	CZ0003701047	ČS VAR/12	C	BO	14.7.2005
17	CZ0001001242	ST.DLUHOP. 2,55/10	A	SD	18.7.2005
18	CZ0002000565	HZL KB VAR/15	C	ZL	2.8.2005
19	CZ0001001317	ST.DLUHOP. 3,75/20	A	SD	12.9.2005
20	CZ0003701054	ČS KOMB/17	C	BO	15.9.2005
21	CZ0001001309	ST.DLUHOP. 2,30/08	A	SD	26.9.2005
22	CZ0002000649	HZL HVB 4,50/15	C	ZL	5.10.2005
23	CZ0002000623	HZL ČS 4,75/15	C	ZL	7.10.2005
24	CZ0003701062	ČS KOMB/13	C	BO	17.10.2005
25	CZ0002000656	HZL ČMHB VAR/15	C	ZL	27.10.2005
26	CZ0003501462	SM VAK OVA 5,00/15	A	PO	15.11.2005
27	CZ0002000672	HZL HVB 3,50/10	C	ZL	15.11.2005
28	CZ0002000698	HZL RBCZ 4,50/10	C	ZL	21.11.2005
29	CZ0002000680	HZL HVB 5,00/25	C	ZL	23.11.2005
30	CZ0002000557	HZL EBANKA 4,50/10	C	ZL	29.11.2005
31	CZ0002000763	HZL ČS VAR/12	C	ZL	19.12.2005
32	CZ0002000771	HZL ČS 4,45/08	C	ZL	22.12.2005

¹⁾ A = Hlavní trh B = Vedlejší trh C = Volný trh

¹⁾ A = Main Market B = Secondary Market C = Free Market

²⁾ A = Akcie SD = Stát. dluhopisy PO = Podnik. dluhopisy BO = Bank. dluhopisy
ZL = Hypot. zást. listy

²⁾ A = Shares SD = State Bonds PO = Corp. Bonds BO = Bank Bonds
ZL = Mortgage Debentures

CENNÉ PAPIRY NA BURZOVNÍCH TRZÍCH

ZMĚNA OBJEMU EMISE / CHANGE OF ISSUE VALUE						
Účinnost	ISIN	Název	Trh ¹⁾	Původní objem emise (Kč)	Nový objem emise (Kč)	Důvod
Effective date	ISIN	Security Name	Market ¹⁾	Original Value of Issue (CZK)	New Value of Issue (CZK)	Reason
19.1.2005	CS0008424958	SPOLANA	B	4,900,243,640	867,829,408	snížení jmenovité hodnoty/reduction of nominal value
24.1.2005	CZ0001000814	ST.DLUHOP. 3,70/13	A	60,066,900,000	64,963,690,000	9. tranše této emise,/9th tranche of the issue
7.2.2005	CZ0001000863	ST.DLUHOP. 3,95/07	A	18,000,000,000	22,982,740,000	4. tranše této emise,/4th tranche of the issue
8.2.2005	LU0122624777	ORCO	A	(4,622,824) ²⁾	(4,662,547) ²⁾	přeměna BSA poukázek na akcie/conversion of warrants into shares
21.2.2005	CZ0001000822	ST.DLUHOP. 4,60/18	A	44,052,630,000	47,035,440,000	8. tranše této emise,/8th tranche of the issue
3.3.2005	CZ0002000383	HZL KB 4,50/08	C	2,430,000,000	3,780,000,000	4. tranše této emise,/4th tranche of the issue
7.3.2005	LU0122624777	ORCO	A	(4,662,547) ²⁾	(4,727,205) ²⁾	přem. BSA,opcí a vyměnitelných dluhopisů na akcie/ conversion of warrants, stock options and convertible bonds into shares
14.3.2005	LU0122624777	ORCO	A	(4,727,205) ²⁾	(5,179,775) ²⁾	přem. BSA a vyměnitelných dluhopisů na akcie/ conversion of warrants and convertible bonds into shares
14.3.2005	FR0010108704	ORCO 5,50/11	A	1,001,563	938,153	přeměna vyměnit.dluh.na akcie/conversion of convertible bonds into shares
21.3.2005	CZ0001000855	ST.DLUHOP. 3,80/09	A	27,619,960,000	31,019,960,000	7. tranše této emise,/7th tranche of the issue
22.3.2005	CZ0002000383	HZL KB 4,50/08	C	3,780,000,000	4,800,000,000	5. tranše této emise,/5th tranche of the issue
30.3.2005	LU0122624777	ORCO	A	(5,179,775) ²⁾	(5,355,210) ²⁾	přem. BSA, opcí a dluh. na akcie/ conversion of warrants, options and bonds into shares
30.3.2005	FR0010108704	ORCO 5,50/11	A	938,153	822,681	přeměna vyměnit. dluh. na akcie/conversion of convertible bonds into shares
25.4.2005	LU0122624777	ORCO	A	(5,355,210) ²⁾	(5,472,142) ²⁾	přem. BSA a dluh. na akcie/conversion of warrants and bonds into shares
25.4.2005	FR0010108704	ORCO 5,50/11	A	822,681	771,408	přeměna vyměnit. dluh. na akcie/conversion of convertible bonds into shares
9.5.2005	LU0122624777	ORCO	A	(5,472,142) ²⁾	(5,529,439) ²⁾	přem. BSA a dluh. na akcie/conversion of warrants and bonds into shares
9.5.2005	FR0010108704	ORCO 5,50/11	A	771,408	715,904	přeměna vyměnit. dluh. na akcie/conversion of convertible bonds into shares
16.5.2005	CZ0001000855	ST.DLUHOP. 3,80/09	A	31,019,960,000	40,688,210,000	8. tranše této emise,/8th tranche of the issue
13.6.2005	CZ0001001143	ST.DLUHOP. 3,80/15	A	12,168,230,000	19,875,430,000	2. tranše této emise,/2nd tranche of the issue
20.6.2005	CZ0001000855	ST.DLUHOP. 3,80/09	A	40,688,210,000	48,641,710,000	9. tranše této emise,/9th tranche of the issue
27.6.2005	CZ0005102350	SEVEROČESKÉ DOLY	B	7,516,485,000	7,597,061,000	převod majetku ze st. podniku/ conversion of property from state owned company
30.6.2005	AT0000652011	ERSTE BANK	A	(241,442,892) ²⁾	(243,183,600) ²⁾	program účasti zaměstnanců/programme of employee's share
22.8.2005	LU0122624777	ORCO	A	(5,529,439) ²⁾	(5,535,224) ²⁾	přem. BSA a dluh. na akcie/conversion of warrants and bonds into shares
22.8.2005	FR0010108704	ORCO 5,50/11	A	715,904	711,064	přeměna vyměnit.dluhopisů na akcie/ conversion of convertible bonds into shares
29.8.2005	CZ0001001143	ST.DLUHOP. 3,80/15	A	19,875,430,000	26,867,330,000	3. tranše této emise,/3rd tranche of the issue
10.10.2005	CZ0001001143	ST.DLUHOP. 3,80/15	A	26,867,330,000	31,494,250,000	4. tranše této emise,/4th tranche of the issue
21.10.2005	CZ0002000649	HZL HVB 4,50/15	C	3,000,000,000	6,000,000,000	2. tranše této emise,/2nd tranche of the issue
24.10.2005	CZ0001001242	ST.DLUHOP. 2,55/10	A	4,722,010,000	11,058,810,000	2. tranše této emise,/2nd tranche of the issue
2.11.2005	CZ0002000508	HZL WÜS.HB 4,55/10	C	400,000,000	800,000,000	2. tranše této emise,/2nd tranche of the issue
14.11.2005	CZ0001001317	ST.DLUHOP. 3,75/20	A	8,369,640,000	15,867,880,000	2. tranše této emise,/2nd tranche of the issue
28.11.2005	CZ0001001309	ST.DLUHOP. 2,30/08	A	7,705,010,000	13,700,010,000	2. tranše této emise,/2nd tranche of the issue
8.12.2005	CZ0002000649	HZL HVB 4,50/15	C	4,300,900,000	5,800,900,000	3. tranše této emise,/3rd tranche of the issue
8.12.2005	CZ0002000672	HZL HVB 3,50/10	C	2,500,000,000	6,300,000,000	2. tranše této emise,/2nd tranche of the issue
12.12.2005	CZ0001001242	ST.DLUHOP. 2,55/10	A	11,058,810,000	17,544,930,000	3. tranše této emise,/3rd tranche of the issue

¹⁾ A= Hlavní trh B= Vedlejší trh C= Volný trh

²⁾ Akcie nemá jmenovitou hodnotu, objem uveden počtem ks akcií

¹⁾ A= Main Market B= Secondary Market C= Free Market

²⁾ Share has not any nominal value, number of shares sets value

CENNÉ PAPIRY NA BURZOVNÍCH TRZÍCH

ZMĚNA JMENOVITÉ HODNOTY / CHANGE OF NOMINAL VALUE						
Účinnost Effective Date	ISIN ISIN	Název Security Name	Trh ¹⁾ Market ¹⁾	Druh ²⁾ Security Type ²⁾	Původní jmenovitá hodnota (Kč) Original Nominal Value (CZK)	Nová jmenovitá hodnota (Kč) New Nominal Value (CZK)
19.1.2005	CS0008424958	SPOLANA	B	A	655	116
			¹⁾ B = Vedlejší trh ²⁾ A = Akcie			
			¹⁾ B = Secondary Market ²⁾ A = Shares			

ZMĚNA ZÁKLADNÍHO KAPITÁLU / CHANGE OF REGISTERED CAPITAL						
Účinnost Effective Date	ISIN ISIN	Název Security Name	Trh ¹⁾ Market ¹⁾	Původní základní kapitál (Kč) Original Registered Capital (CZK)	Nový základní kapitál (Kč) New Registered Capital (CZK)	Důvod Reason
8.2.2005	LU0122624777	ORCO	A	18,953,578	19,119,443	přeměna BSA poukázek na kmenové akcie/conversion of warrants into shares
7.3.2005	LU0122624777	ORCO	A	19,119,443	19,381,541	přem.BSA pouk., akciových opcí a vym.dluhop. na kmen.akcie/ conversion of warrants, stock options and convertible bonds into shares
14.3.2005	LU0122624777	ORCO	A	19,381,541	21237078	přem.BSA pouk.a vym.dluhop. na kmen.akcie/ conversion of warrants and convertible bonds into shares
30.3.2005	LU0122624777	ORCO	A	21,237,078	21,956,361	přem.BSA pouk., akciových opcí a vym.dluhop. na kmen.akcie/ conversion of warrants, stock options and convertible bonds into shares
11.4.2005	LU0122624777	ORCO	A	21,956,361	23,186,361	emise 300 000 ks akcií - umístěno mimo veřejné trhy/ issue of 300,000 shares - not placed within public markets
25.4.2005	LU0122624777	ORCO	A	23,186,361	23,665,782	přem.BSA pouk.a vym.dluhop. na kmen.akcie/ conversion of warrants and convertible bonds into shares
9.5.2005	LU0122624777	ORCO	A	23,665,782	23,900,699	přem.BSA pouk.a vym.dluhop. na kmen.akcie/ conversion of warrants and convertible bonds into shares
27.6.2005	CZ0005102350	SEVEROČESKÉ DOLY	B	9,000,055,000	9,080,631,000	převod majetku ze st. podniku/conversion of property from state owned company
30.6.2005	AT0000652011	ERSTE BANK	A	482,885,784	486,367,200	program účasti zaměstnanců a manažerských opcí/ programme of employee's participation and manager's options
22.8.2005	LU0122624777	ORCO	A	23,900,699	25,232,159	vydání dalších akcií/issue of new shares
14.11.2005	LU0122624777	ORCO	A	25,232,159	27,804,470	vydání dalších akcií/issue of new shares
			¹⁾ A = Hlavní trh B = Vedlejší trh C = Volný trh ¹⁾ A = Main Market B = Secondary Market C = Free Market			

PŘEHLED CENNÝCH PAPIRŮ DLE OBCHODNÍCH SKUPIN K 31. 12. 2005 SUMMARY REVIEW OF SECURITIES BROKEN DOWN BY TRADING GROUPS AT DEC. 31, 2005						
		1. obchodní skupina Trading Group 1	2. obchodní skupina Trading Group 2	3. obchodní skupina Trading Group 3	Celkem Total	
Hlavní trh Main Market	Akcie / Shares	0	0	8	8	35
	Dluhopisy / Bonds	27	0	0	27	
Vedlejší trh Secondary Market	Akcie / Shares	19	0	0	19	34
	Dluhopisy / Bonds	14	1	0	15	
Volný trh Free Market	Akcie / Shares	11	0	1	12	66
	Dluhopisy / Bonds	52	2	0	54	
Celkem Total	Akcie / Shares	30	0	9	39	135
	Dluhopisy / Bonds	93	3	0	96	
	Celkem / Total	123	3	9	135	

CENNÉ PAPIRY NA BURZOVNÍCH TRZÍCH

VYŘAZENÉ CENNÉ PAPIRY / EXCLUDED SECURITIES					
Účinnost <i>Effective Date</i>	ISIN <i>ISIN</i>	Název <i>Security Name</i>	Trh ¹⁾ <i>Market¹⁾</i>	Druh ²⁾ <i>Security Type²⁾</i>	Důvod vyřazení <i>Reason for Withdrawal</i>
5.1.2005	CZ0003700544	UNION LEAS.VAR/05	B	PO	splacení emise dluhopisu/payoff
14.1.2005	CZ0001000707	ST.DLUHOP. 6,75/05	A	SD	splacení emise dluhopisu/payoff
18.1.2005	CZ0003501025	TEPL.BRNO 10,80/05	C	PO	žádost emitenta/issuer's request
2.2.2005	CZ0003500993	SM ENERG. VAR/05	C	PO	splacení emise dluhopisu/payoff
14.2.2005	CZ0009054607	ČESKÉ RADIOKOMUN.	B	A	zruš.registr.na veřej.trzích z rozhodnutí emitenta/ cancellation of reg. on public markets based on issuer's request
15.2.2005	CS0008452157	TEPLÁRNY BRNO	C	A	zruš.registr.na veřej.trzích z rozhodnutí emitenta/ cancellation of reg. on public markets based on issuer's request
15.2.2005	CZ0003700478	KOB VAR/05	A	PO	splacení emise dluhopisu/payoff
15.4.2005	CZ0002000144	HZL ČMHB 6,40/05	C	ZL	splacení emise dluhopisu/payoff
29.4.2005	CZ0008418951	LAFARGE CEMENT	C	A	zruš.registr.na veřej.trzích z rozhodnutí emitenta/ cancellation of reg. on public markets based on issuer's request
29.4.2005	CS0008415857	WIENERBERGER C.P.	C	A	zruš.registr.na veřej.trzích z rozhodnutí emitenta/ cancellation of reg. on public markets based on issuer's request
25.5.2005	CZ0003700635	ČKA VAR/05	B	BO	splacení emise dluhopisu/payoff
13.6.2005	CZ0003501306	Č.TELECOM 4,55/05	B	PO	splacení emise dluhopisu/payoff
14.6.2005	CZ0005100651	OKD	C	A	zruš.registr.na veřej.trzích z rozhodnutí emitenta/ cancellation of reg. on public markets based on issuer's request
12.7.2005	CS0008412458	METALIMEX	C	A	zruš.registr.na veřej.trzích z rozhodnutí emitenta/ cancellation of reg. on public markets based on issuer's request
21.7.2005	CZ0005103952	SOKOLOVSKÁ UHELNÁ	B	A	zrušení spol.bez likvidace-převod jmění na hlavního akcionáře/ cancellation of the company without liquidation - transfer of its assets on main shareholder
2.8.2005	CZ0005082255	NKT CABLES	C	A	zrušení spol.bez likvidace-převod jmění na hlavního akcionáře/ cancellation of the company without liquidation - transfer of its assets on main shareholder
10.8.2005	CZ0000000070	KON.AHOLD VAR/05	C	PO	splacení emise dluhopisu/payoff
12.8.2005	CZ0005077057	JČ ENERGETIKA	B	A	zrušení spol.bez likvidace-rozdělení společnosti sloučením/ cancellation of the company without liquidation
12.8.2005	CZ0005077958	JM ENERGETIKA	B	A	zrušení spol.bez likvidace-rozdělení společnosti sloučením
18.8.2005	CZ0005076950	VČ ENERGETIKA	B	A	squeeze out
25.8.2005	CZ0005077354	ZČ ENERGETIKA	B	A	squeeze out
1.9.2005	CZ0008002755	ČESKÁ POJIŠŤOVNA	B	A	squeeze out
1.9.2005	CZ0005078352	SM ENERGETIKA	B	A	squeeze out
8.9.2005	CZ0005103457	ČESKOMORAVSKÉ DOLY	C	A	squeeze out
22.9.2005	CZ0003501207	ŠKODA AUTO 7,25/05	B	PO	splacení emise dluhopisu/payoff
6.10.2005	CS0005006857	ŠKODA PRAHA	B	A	squeeze out
12.10.2005	CZ0003501223	ČP LEASING VAR/05	B	PO	splacení emise dluhopisu/payoff
13.10.2005	CS0008418554	STOCK PLZEŇ	C	A	squeeze out
3.11.2005	CZ0002000169	HZL ČMHB 6,85/05	C	ZL	splacení emise dluhopisu/payoff
16.12.2005	CZ0001000780	ST.DLUHOP. 3,00/06	A	SD	splacení emise dluhopisu/payoff
27.12.2005	CS0008423950	TEPLÁRNA ÚSTÍ N.L.	B	A	zrušení spol.bez likvidace - převod jmění na hlavního akcionáře/ cancellation of the company without liquidation - transfer of its assets on main shareholder

¹⁾ A = Hlavní trh B = Vedejší trh C = Volný trh

¹⁾ A = Main Market B = Secondary Market C = Free Market

²⁾ A = Akcie PO = Podn. dluhopisy BO = Bank. dluhopisy SD = Stát. dluhopisy ZL = Hypot. zást. listy ²⁾ A = Shares PO = Corp. Bonds BO = Bank Bonds SD = State Bonds ZL = Mortgage Debentures

CENNÉ PAPIRY NA BURZOVNÍCH TRZÍCH

POPLATKY SPOJENÉ S REGISTRACÍ CENNÝCH PAPIRŮ / FEES CONNECTED WITH REGISTRATION OF SECURITIES		
Typ cenného papíru <i>Security type</i>	Jednorázový poplatek za přijetí <i>One-Time Admission Fee</i>	Poplatek za obchodování a vypořádání <i>Fee for Trading and Settlement</i>
Hlavní trh / Main Market		
Akcie + dluhopisy <i>Shares + bonds</i>	50 000 Kč <i>CZK 50,000</i>	ročně 0,05 % z objemu emise, max 300 000 Kč <i>yearly - 0.05 % of the issue value, max. CZK 300,000</i>
Dluhopisový program <i>Bond programme</i>	100 000 Kč <i>CZK 100,000</i>	—
Státní dluhopisy vydané v rámci dluhopisového programu <i>State bonds issued within the framework of the state bond programme</i>	25 000 Kč <i>CZK 25,000</i>	ročně 0,05 % z objemu emise, max 150 000 Kč <i>yearly - 0.05 % of the issue value, max. CZK 150,000</i>
Tranše státních dluhopisů vydaných v rámci státního dluhopisového programu <i>State bond tranches issued within the framework of the state bond programme</i>	50 000 Kč <i>CZK 50,000</i>	—
Odtřizený kupon nebo samostatná jistina u emise dluhopisů <i>Detached coupon or separate principal for bond issue</i>	50 000 Kč <i>CZK 50,000</i>	ročně 50 000 Kč <i>CZK 50,000 yearly</i>
Krátkodobé dluhopisy <i>Short-term bonds</i>	—	první a druhý měsíc: 7 000 Kč/měsíc následující měsíce: 4 000 Kč/měsíc <i>1st and 2nd months: CZK 7,000 per month following months: CZK 4,000 per month</i>
Vedlejší trh / Secondary Market		
Akcie + dluhopisy <i>Shares + bonds</i>	50 000 Kč <i>CZK 50,000</i>	ročně 0,05 % z objemu emise, max 85 000 Kč <i>yearly - 0.05 % of the issue value, max. CZK 85,000</i>
Dluhopisový program <i>Bond programme</i>	100 000 Kč <i>CZK 100,000</i>	—
Odtřizený kupon nebo samostatná jistina u emise dluhopisů <i>Detached coupon or separate principal for bond issue</i>	50 000 Kč <i>CZK 50,000</i>	ročně 50 000 Kč <i>CZK 50,000 yearly</i>
Krátkodobé dluhopisy <i>Short-term bonds</i>	—	První a druhý měsíc: 5 000 Kč/měsíc Následující měsíce: 3 000 Kč/měsíc <i>1st and 2nd months: CZK 5,000 per month following months: CZK 3,000 per month</i>
Oficiální volný trh / Official Free Market		
Akcie + dluhopisy <i>Shares + bonds</i>	50 000 Kč <i>CZK 50,000</i>	—
Dluhopisový program <i>Bond programme</i>	100 000 Kč <i>CZK 100,000</i>	—
<p>Od 1. 1. 2005 jsou nově přijímané emise akcií osvobozeny od placení jednorázového poplatku za přijetí a poplatku za obchodování a vypořádání v roce přijetí emise k obchodování. <i>From 1 January 2005 the newly admitted share issues are exempted from single fee for admission and fee for trading and settlement in the year of admission of the issue to trading.</i></p>		

ADRESA

Rybná 14, P.O.BOX 49, 110 05 Praha 1

TELEFONNÍ SPOJENÍ

ústředna

221 831 111

šíření burzovních informací

221 832 181

členské otázky

221 832 132

kontakt s médii

221 832 820

FAXOVÉ SPOJENÍ

420 221 833 040

ELEKTRONICKÁ POŠTA

obecné dotazy

info@pse.cz

správa webu burzy

webmaster@pse.cz

WWW SERVER

<http://www.pse.cz>

FTP SERVER

<ftp://ftp.pse.cz>