

ROČENKA 2004

BURZA CENNÝCH PAPÍRŮ PRAHA, A.S.



STATISTICKÉ ZPRAVODAJSTVÍ

OBJEMY OBCHODŮ NA TRHU AKCIÍ A PL

Roční bilance

30. 7. 2004	K tomuto datu dosáhl celkový objem obchodů na trhu akcií a PL v roce 2004 hodnoty 265,9 mld. Kč, čímž překonal dosud nejvyšší roční objem z roku 2000 (264,1 mld. Kč).
1. 9. 2004	K tomuto datu překročil celkový objem obchodů na trhu akcií a PL v roce 2004 poprvé 300 miliardovou hranici a dosáhl hodnoty 301,8 mld. Kč.
11. 11. 2004	K tomuto datu překročil celkový objem obchodů na trhu akcií a PL v roce 2004 poprvé 400 miliardovou hranici a dosáhl hodnoty 401,0 mld. Kč.
30. 12. 2004	Konečná hodnota ročního objemu obchodů 479,7 mld. Kč překonala doposud nejvyšší roční objem 264,1 mld. Kč z roku 2000 o 81,6 % a objem z roku 2003 (257,4 mld. Kč) o 86,4 %.

Pololetní a čtvrtletní bilance

31. 3. 2004	V prvním čtvrtletí dosáhl objem obchodů na trhu akcií a PL rekordní hodnoty 121,5 mld. Kč a překonal předchozí rekord z prvního čtvrtletí 2000 o 7,1 %.
30. 6. 2004	Objem obchodů na trhu akcií a PL dosáhl v prvním pololetí rekordní hodnoty 232,0 mld. Kč a překonal objem dosud neúspěšnějšího prvního pololetí 2000 o 21,6 %.
30. 9. 2004	Za první tři čtvrtletí dosáhl objem obchodů na trhu akcií a PL hodnoty 337,1 mld. Kč, což je o 47,5 % více než ve stejném období doposud neúspěšnějšího roku 2000.
30. 12. 2004	Objem obchodů dosáhl ve čtvrtém čtvrtletí rekordní hodnoty 142,6 mld. Kč a významně se podílel na historicky nejvyšším pololetním objemu obchodů ve výši 247,6 mld. Kč za druhé pololetí 2004.

Měsíční bilance

30. 1. 2004	Lednový objem burzovních obchodů na trhu akcií a PL dosáhl hodnoty 29,946 mld. Kč a zařadil se v historii lednových objemů na první pozici.
31. 3. 2004	Ve 23 březnových burzovních dnech dosáhl celkový objem obchodů na trhu akcií a PL hodnoty 48,441 mld. Kč a o 0,3 % překonal doposud nejvyšší objem z března 2000. Na třetí pozici se umístil únor 2004 (43,078 mld. Kč ve 20 seancích).
31. 5. 2004	Květen s objemem obchodů na trhu akcií a PL ve výši 43,642 mld. Kč byl čtvrtým měsícem v řadě, kdy měsíční objem překonal hranici 40 mld. Kč.
30. 11. 2004	Listopadový objem obchodů ve výši 53,643 mld. Kč prvně překonal měsíční 50 miliardovou hranici.

Denní bilance

27. 2. 2004	Únorový průměrný denní objem obchodů dosáhl rekordní hodnoty 2 153,9 mil. Kč.
10. 5. 2004	V segmentu SPAD byly zobchodovány cenné papíry v hodnotě 3,003 mld. Kč. Tento objem se zařadil na třetí pozici v žebříčku nejvyšších denních objemů obchodů ve SPAD a zaostal o 16,3 % za rekordní hodnotou z 30. března 2000.
30. 6. 2004	Průměrný denní objem obchodů dosáhl na trhu akcií a PL v 1. pololetí 2004, které bylo v historii burzy do uvedeného data neúspěšnější, hodnoty 1 826,9 mil. Kč.
30. 11. 2004	Listopadový průměrný denní objem dosáhl rekordní hodnoty 2 554,4 mil. Kč a překonal dosud rekordní průměrný denní objem z února 2004 o 18,6 %.
30. 12. 2004	Ve druhém pololetí 2004, které bylo v historii burzy neúspěšnější, dosáhl průměrný denní objem obchodů na trhu akcií a PL hodnoty 1 981,1 mil. Kč.

INDEXY

PX 50

3. 2. 2004	Index PX 50 dosáhl závěrečné hodnoty 703,2 bodu a po více než 9 letech se vrátil nad hranici 700 bodů. Ta byla naposledy překročena 29. září 1994 (702,5 bodu).
5. 3. 2004	Index PX 50 dosáhl v 11:55 hodin hodnoty 801,0 bodu. Nad hranici 800 bodů se naposledy dostal 17. května 1994 (800,5 bodu).
15. 9. 2004	Index PX 50 uzavřel burzovní seanci na hodnotě 856,4 bodu a dosáhl tím více než desetiletého maxima. Naposledy byla zaznamenána vyšší závěrečná hodnota indexu PX 50 dne 28. dubna 1994 ve výši 859,4 bodu.
11. 10. 2004	Index PX 50 uzavřel na hodnotě 902,3 bodu. Nad hranici 900 bodů byl naposledy 19. dubna 1994, kdy závěrečná hodnota dosáhla 918,8 bodu.
11. 11. 2004	Index PX 50 překonal hranici 950 bodů, když dosáhl závěrečné hodnoty 957,1 bodu. Vyšší závěrečná hodnota byla naposledy zaznamenána 14. dubna 1994, kdy index PX 50 dosáhl 975,0 bodu.
19. 11. 2004	Index PX 50 dosáhl v 9:35 hodin hodnoty 1 000,7 bodu. Překonal tím svou výchozí úroveň 1 000 bodů z 5. dubna 1994. Nad tuto hranici se index naposledy dostal 7. dubna 1994 při hodnotě 1 002,4 bodu.
24. 11. 2004	Závěrečná hodnota indexu PX 50 ve výši 1 012,9 bodu překonala dosavadní historické maximum 1 002,4 bodu ze 7. dubna 1994.
30. 12. 2004	Index PX 50 uzavřel rok na historickém maximu 1 032,0 bodu s meziročním nárůstem o 56,6 %.

PX-D

27. 2. 2004	Index PX-D dosáhl rekordní závěrečné hodnoty 1 917,2 bodu.
5. 3. 2004	Index PX-D dosáhl v 11:55 hodin hodnoty 2004,9 bodu a poprvé ve své historii překonal hranici 2 000 bodů.
29. 10. 2004	Závěrečná hodnota indexu PX-D překonala prvně hranici 2 250 bodů, když index uzavřel na hodnotě 2 256,2 bodu.
24. 11. 2004	Závěrečná hodnota indexu PX-D překonala prvně hranici 2 500 bodů, když index uzavřel na hodnotě 2 507,3 bodu.
30. 12. 2004	Index PX-D uzavřel rok na hodnotě 2 551,1 bodu s meziročním nárůstem o 55,3 %.

BURZOVNÍ ZPRAVODAJSTVÍ**ÚNOR**

Burzovní komora vzala na vědomí rezignaci Dušana Barana na funkci předsedy burzovní komory a na jeho členství v burzovní komoře k 29. únoru.

BŘEZEN

Burzovní komora kooptovala Daniela Helera za nového člena burzovní komory.

DUBEN

Burzovní komora schválila postoupení členství: ze společnosti PPF Asset Management a.s., na společnost První městská banka, a.s., a ze společnosti J & T SECURITIES (CZECH REPUBLIC), a.s., na společnost J & T BANKA, a.s., ke dni zápisu fúze uvedených společností do obchodního rejstříku.

Burzovní komora vzala na vědomí rezignaci Tomase Spurneho na jeho členství v dozorčí radě k 21. dubnu a kooptovala Romana Klabana za nového člena dozorčí rady.

KVĚTEN

K 1. květnu nabyly účinnosti nové zákony z oblasti kapitálového trhu, zákon o kolektivním investování, zákon o podnikání na kapitálovém trhu a zákon o dluhopisech, jejichž hlavním cílem je harmonizace české legislativy s právem Evropské unie.

Od 1. května se burza automaticky stala řádným členem Federace evropských burz (FESE).

S účinností od 3. května schválila burzovní komora změny v Burzovních pravidlech v části Speciální operace s cennými papíry, jejichž cílem je úprava především výplaty výnosů z akcií a podílových listů v listinné podobě a výplata dividend ze zahraničních akcií.

Burzovní komora vzala na vědomí rezignaci Pavla Hollmanna na členství v burzovní komoře k 19. květnu v souvislosti s jeho kandidaturou na funkci předsedy Komise pro cenné papíry.

Burzovní komora projednala výsledky výběrového řízení na místo generálního ředitele burzy a vybrala mezi uchazeči o tuto funkci Petra Koblíce.

Dne 28. května rozhodl burzovní výbor pro kotaci o podmíněčném přijetí kmenových a nových akcií společnosti ZENTIVA N.V. k obchodování na hlavním trhu burzy.

Dne 28. května udělila americká Komise pro cenné papíry a burzy (US SEC) pražské burze statut "definované zahraniční burzy" (designated offshore securities market), která se tímto zařadila do seznamu neamerických burz, bezpečných pro americké investory.

K 31. květnu ukončil Pavel Hollmann svou činnost na burze ve funkci generálního ředitele. Do doby jmenování nového generálního ředitele byl řízením burzy pověřen první zástupce generálního ředitele Jiří Opletal.

ČERVEN

S účinností od 1. června schválila burzovní komora změny v Burzovních pravidlech v částech, které se týkají obchodování. Úpravy v předpisech sjednocují povinnosti členů burzy při vkládání objednávek a instrukcí pro listinné a zaknihované cenné papíry.

Burzovní komora vzala na vědomí rezignaci Tomáše Zralého na členství v burzovní komoře k 23. červnu a kooptovala Petra Koblíce za nového člena burzovní komory.

Burzovní komora jmenovala Petra Koblíce předsedou burzovního výboru pro kotaci na tříleté funkční období, do června 2007.

Burzovní komora jmenovala Petra Koblíce členem představenstva dceřiné společnosti burzy UNIVYC, a.s.

S účinností od 25. června schválila řádná valná hromada burzy změny v Poplatkovém řádu, které umožňují burzovní komoře upravovat procentní výši poplatků za organizování obchodů v závislosti na vývoji obchodování v průběhu roku.

Dne 28. června burza zahájila obchodování s první primární emisí akcií ZENTIVA.

ČERVENEC

Od 1. července byla emise akcií ZENTIVA zařazena do bází indexů PX 50 a PX-D.

Burzovní výbor pro kotaci projednal a schválil dluhopisový program České konsolidační agentury v maximálním objemu 20 mld. Kč a v délce trvání 8 let.

ZÁŘÍ

Od 1. září nastoupil na místo generálního ředitele burzy Petr Koblíc.

Od 17. září burza zveřejňuje průběžné výsledky obchodování s 15 min. zpožděním oproti dosavadnímu 30 min. zpoždění.

S účinností od 23. září byla emise akcií ČESKÉ RADIOKOMUNIKACE vyřazena z obchodování ve SPAD. K téměř datu byla emise vyřazena z báze indexu PX-D.

Burzovní komora zvolila Petra Koblíce předsedou burzovní komory.

V souladu s Poplatkovým řádem burzovní komora rozhodla o snížení burzovních poplatků za obchodování o 80 % pro období od 1. října do 31. prosince 2004.

Z důvodu nedostatečného počtu bazických emisí byl k 23. září zrušen výpočet oborového indexu B111 - Elektrotechnika, elektronika.

ŘÍJEN

Burzovní komora vzala na vědomí rezignaci Jana Blaško na funkci místopředsedy burzovní komory a jeho členství v burzovní komoře k 20. říjnu.

S účinností od 21. října schválila mimořádná valná hromada akcionářů burzy rozsáhlou novelu Stanov burzy. Dále schválila nová znění Řádu Burzovního rozhodčího soudu a Sazebníku poplatků Burzovního rozhodčího soudu a zvolila Petra Mileva novým členem burzovní komory.

V souvislosti se zánikem členství společnosti J&T SECURITIES (CZECH REPUBLIC), a.s., na burze k 31. říjnu se novým členem burzy stala společnost J&T BANKA, a.s.

LISTOPAD

S účinností od 1. listopadu schválila burzovní komora novelu Sazebníku burzovních poplatků, která ruší vybrané poplatky za kotaci a obchodování v případě nově přijímaných emisí.

Burzovní výbor pro kotaci schválil dluhopisový program společnosti ŽS Brno, a.s., v objemu 3 mld. Kč s dobou trvání 5 let.

PROSINEC

Burzovní komora koptovala Jana Klenora, člena představenstva Patria Finance, a.s., za nového člena burzovní komory.

S účinností od 30. prosince byl z důvodu nedostatečného počtu bazických emisí zrušen výpočet oborového indexu B110 - Strojírenství.

K 31. prosinci zaniklo členství PPF burzovní společnost a.s.

1. LEDEN 2005

S účinností od 1. ledna 2005 schválila burzovní komora změny v Burzovních pravidlech, které reaguji na nový zákon o podnikání na kapitálovém trhu (ZPKT). Změny se týkají částí, které řeší členství a kontrolní činnost burzy, správní řízení, přijímání cenných papírů na burzovní trhy a obchodování.

S účinností od 1. ledna 2005 schválila burzovní komora novelu Poplatkového řádu, která reaguje na ZPKT a zavádí novou službu pro členy burzy - záložní komunikační napojení prostřednictvím internetu.

S účinností od 1. ledna schválila burzovní komora Sazebník burzovních poplatků na rok 2005. Byly sníženy procentuální sazby poplatků pro členy burzy za obchodování ve SPAD a v rámci automatických obchodů, u všech burzovních obchodů se zrušila minima poplatků a sjednotila jejich maximální výše.

ČLENSTVÍ NA BURZE

K uzavírání burzovních obchodů jsou oprávněni členové burzy a ze zákona o podnikání na kapitálovém trhu také Česká národní banka (ČNB), Česká republika, která jedná prostřednictvím Ministerstva financí (MF) a Česká konsolidační agentura (ČKA). Podmínky účasti na burzovním obchodu upravují Burzovní pravidla v částech Pravidla členství a Pravidla obchodování. Členem burzy může být jen obchodník s cennými papíry nebo zahraniční osoba s povolením k poskytování investičních služeb, která splňuje podmínky stanovené Burzovními pravidly nebo rozhodnutími burzovních orgánů.

Obecnou podmínkou členství je splacený základní kapitál ve výši nejméně 10 mil. Kč a pohotově likvidní prostředky ve výši minimálně 5 mil. Kč. Členem burzy může být pouze právnická osoba, která vykazuje předepsanou kapitálovou přiměřenost. Členem burzy nemůže být právnická osoba, na jejíž majetek byl prohlášen konkurs nebo povoleno vyrovnání, nebo byl návrh na prohlášení konkursu zamítnut pro nedostatek majetku. Členem burzy nemůže být banka, na kterou byla uvalena nucená správa.

Člen je oprávněn nakupovat a prodávat cenné papíry na burze pouze v případě, že je členem Garančního fondu burzy (GFB). Majetek GFB slouží k pokrytí rizik vyplývajících z vypořádání burzovních obchodů.

Člen burzy jedná vždy vlastním jménem prostřednictvím svého makléře. Členství na burze lze převést na jinou osobu pouze se souhlasem burzovní komory.

Se členstvím na burze jsou spojeny zejména následující poplatky:

- jednorázový poplatek za podání žádosti o členství ve výši 10 tis. Kč
- jednorázový poplatek za přijetí ve výši 1 mil. Kč (poplatek za podání žádosti je v případě kladného vyřízení odečten)
- roční poplatek za organizování promptních obchodů ve výši 660 tis. Kč

Burzovní komora je oprávněna uložit členovi, který poruší povinnosti stanovené Burzovními pravidly, opatření.

Změny v členské základně v roce 2004

21. duben

Postoupení členství z PPF Asset Management a.s., na První městskou banku, a.s.

18. červen

Změna názvu INTERBANKA na BAWAG Bank CZ a.s.

1. září

Změna názvu První městské banky, a.s., na PPF banka a.s.

1. listopad

Na základě fúze členské firmy J&T SECURITIES (CZECH REPUBLIC), a.s., a společnosti J&T BANKA, a.s., se novým členem burzy stala J&T BANKA, a.s.

31. prosinec

PPF burzovní společnost a.s. ukončila členství na burze.

Členové Burzy cenných papírů Praha, a.s.

Do roku 2005 vstoupila burza s 24 členy, z nichž 13 je bankovního typu. Další tři subjekty, bývalí členové burzy Česká národní banka, Česká konsolidační agentura a Česká republika prostřednictvím Ministerstva financí, jsou oprávněny uzavírat burzovní obchody.

CENNÉ PAPÍRY NA BURZOVNÍCH TRZÍCH

Na burze mohou být obchodovány tuzemské i zahraniční cenné papíry, které splňují podmínky zákona o podnikání na kapitálovém trhu pro přijetí na oficiální trh (§44).

STRUKTURA BURZOVNÍCH TRHŮ

Cenné papíry obchodované na burze jsou kotovány ve třech segmentech oficiálního trhu, tj. na:

- volném trhu
- vedlejším trhu
- a hlavním trhu

Požadavky na parametry emise a na informační otevřenost emitentů jsou pro jednotlivé segmenty rozdílné. Nejnížší nároky se kladou na emitenty, jejichž cenné papíry jsou obchodovány na oficiálním volném trhu burzy. Požadavky vycházejí z obecně závazných podmínek přijetí cenného papíru k obchodování na veřejném trhu stanovených v zákoně o podnikání na kapitálovém trhu.

Vedlejší a hlavní trh se považují za trhy prestižní. Jsou určeny pro emitenty, kteří mají zájem komunikovat směrem k investorské veřejnosti a jsou ochotni podřídit se přísnějším požadavkům.

O přijetí emise na burzovní trh rozhoduje burzovní výbor pro kotaci v souladu se splněním podmínek přijetí cenného papíru k burzovnímu obchodu na daném trhu.

Cenné papíry jsou na burzu přijímány na základě žádosti, kterou na burzu předkládá emitent cenného papíru nebo jím pověřený člen burzy na základě plné moci.

Podmínky přijetí a povinnosti emitentů stanoví *Burzovní pravidla* v částech *Podmínky přijetí cenného papíru k burzovnímu obchodu*.

PODMÍNKY PŘIJETÍ CENNÝCH PAPÍRŮ

• oficiální volný trh burzy

Emise musí splňovat podmínky stanovené zákonem o podnikání na kapitálovém trhu pro přijetí na oficiální trh (§44).

Burzovní komora je oprávněna stanovit další podmínky kotace.

• prestižní trh

Další podmínky přijetí emise na:

a) vedlejší trh

Podmínky, které musí splňovat emitent a emise	
Výše základního kapitálu	podle obchodního zákoníku
Objem části emise vydané na základě veřejné nabídky	minimálně 100 mil. Kč
U akcií část emise, která je rozptýlena mezi veřejnost	minimálně 25 %
Doba podnikatelské činnosti	minimálně 3 roky

b) hlavní trh

Podmínky, které musí splňovat emitent a emise	
Výše základního kapitálu	podle obchodního zákoníku
Objem části emise vydané na základě veřejné nabídky	minimálně 200 mil. Kč
U akcií část emise, která je rozptýlena mezi veřejnost	minimálně 25 %
Doba podnikatelské činnosti	minimálně 3 roky

INFORMAČNÍ POVINNOSTI**Oficiální volný trh**

V souladu s Burzovními pravidly burza požaduje od emitenta, jehož emise je kotována na oficiálním volném trhu, plnění informační povinnosti v rozsahu stanoveném zákonem o podnikání na kapitálovém trhu. Jedná se především o předkládání výroční zprávy včetně účetní závěrky, pololetní zprávy, informací o svolání valné hromady a o výplatě dividend, návrhů změn společenské smlouvy, stanov nebo zakladatelské listiny emitenta a veškerých dalších skutečností týkajících se emitenta, které mohou vyvolat významnou změnu kurzu jím vydaného cenného papíru.

Hlavní a vedlejší trh

Burzovní pravidla stanoví pro emitenty, jejichž cenné papíry jsou obchodovány na hlavním a vedlejším trhu burzy, další povinnosti nad rámec zákona o podnikání na kapitálovém trhu. K nejdůležitějším povinnostem patří předkládání předběžných hospodářských výsledků, zasílání čtvrtletních hospodářských výsledků a zápisů z valných hrad. Všechny informace, s výjimkou originálních nebo notářsky ověřených dokumentů, se zasílají na burzu elektronicky. Informace o emisích a emitentech cenných papírů se po zkontrolování distribuují v reálném čase členským firmám a informačním agenturám.

Přehled nejdůležitějších povinností včetně termínů dodávání informací je součástí burzovního předpisu [Podmínky přijetí cenného papíru k burzovnímu obchodu na hlavním a vedlejším trhu burzy](#).

OPATŘENÍ K DODRŽOVÁNÍ BURZOVNÍCH PRAVIDEL

K zajištění odpovídající úrovně a transparentnosti burzovních trhů a dodržování burzovních a obecně závazných právních předpisů burza využívá vedle vzdělávací činnosti soustavu opatření, mezi která patří:

- výtka
- zveřejnění skutečnosti, že došlo k porušení informační povinnosti
- peněžité opatření až do výše 500 000 Kč
- pozastavení obchodování s cenným papírem
- vyloučení cenného papíru z obchodování

ZMĚNY BURZOVNÍCH PRAVIDEL

Úpravy Burzovních pravidel v částech *Podmínky přijetí cenného papíru k burzovnímu obchodu* provedené v průběhu roku 2004 odráží nově přijaté zákony regulující kapitálový trh - zákon o

podnikání na kapitálovém trhu, zákon o dluhopisech a zákon o účetnictví. Změny představovaly především:

- úpravu terminologie, resp. zakotvení nově užívaných pojmů (oficiální trh, kótovaný cenný papír apod.)
- prodloužení lhůty na oficiálním volném trhu pro předkládání pololetní zprávy na 2 měsíce po skončení pololetí
- uznávání prospektu zahraničních emitentů
- ustanovení o sankcích bylo nahrazeno možností ukládání "opatření"

Přehled emisí cenných papírů kótovaných na oficiálním trhu k 31. 12. 2004

	Akcie	Dluhopisy
Hlavní trh	6	24
Vedlejší trh	29	20
Volný trh	20	35

OBCHODOVÁNÍ

OBCHODNÍ SYSTÉM

Pražská burza se řadí mezi elektronické burzy a obchodování je založeno na automatizovaném zpracování objednávek a instrukcí členských firem k nákupu a prodeji cenných papírů. Automatizovaný obchodní systém (AOS) je vybudován jako otevřený systém na bázi klient/server a prostřednictvím nové technologie umožňuje přímé propojení softwarového prostředí členské firmy s AOS burzy.

TYPY BURZOVNÍCH OBCHODŮ

V roce 2004 bylo na burze možné uzavírat následující typy burzovních obchodů:

1) Obchodování v systému pro podporu trhu akcií a dluhopisů (SPAD)

- Obchodování ve SPAD probíhá ve dvou fázích:
 - otevřené
 - uzavřené
- Obchodování v rámci otevřené fáze SPAD je založeno na činnosti tvůrců trhu (dále jen TT).
- TT je člen burzy, který má s burzou uzavřenou smlouvu o vykonávání činnosti TT na jím vybraných emisích cenných papírů (dále jen CP).
- Počet TT na jednu emisi CP ani počet emisí CP pro jednoho TT nejsou omezeny. K 31. 12. 2004 se ve SPAD obchodovalo se sedmi emisemi CP, které kotovalo celkem devět TT.
- TT má v rámci otevřené fáze povinnost kótovat cenu na nákup a prodej a neprodleně uzavřít obchod v případě, že jeho kotace je součástí nejlepší kotace a protistrana na tuto kotaci reaguje.

- Uzavírat obchody je možné pouze v rámci **povoleného rozpětí**, které je vymezeno nejlepší kotací rozšířenou o **0,5 %** oběma směry. Pokud se aritmetický střed povoleného rozpětí odchýlí od aritmetického středu povoleného rozpětí stanoveného při zahájení otevřené fáze o více než 20 %, přestávají být kotace TT na dané emisi až do odvolání závazné. Obchody lze pak uzavírat pouze v rámci posledního platného povoleného rozpětí.
- Obchodování ve SPAD se mohou účastnit všichni členové burzy, kteří mohou zvolit jako protistranu svého obchodu:
 - **tvůrce trhu za standardních podmínek**, standardní množství CP dané emise, termín vypořádání obchodu T+3, kdy T je den uzavření obchodu. TT je povinen s tímto obchodníkem neprodleně (do 10 sekund) uzavřít obchod.
 - **tvůrce trhu za jiných podmínek**, TT nemá povinnost reagovat, obchody je možno uzavírat s termínem vypořádání T+1 až T+15.
 - **jiného obchodníka**, kdy obchod může být sjednán buď přímo s využitím systému burzy, prostřednictvím elektronické pošty nebo telefonicky v dohodnutém množství a ceně, která odpovídá povolenému rozpětí. V průběhu otevřené fáze musí být instrukce týkající se sjednaného obchodu potvrzena do 5 minut, jinak propadá. Termín vypořádání je možno stanovit v intervalu T+1 až T+15.

Závěrečný kurz pro emise CP obchodované ve SPAD se rovná středu povoleného rozpětí v okamžiku ukončení otevřené fáze SPAD v 16:00 hodin.

Na otevřenou fázi SPAD navazuje uzavřená fáze, ve které TT nemají povinnost kotovat ani uzavírat obchody. V této fázi SPAD mohou být obchody uzavírány v rámci povoleného rozpětí, které je vymezeno nejlepší kotací v okamžiku ukončení otevřené fáze rozšířenou o 5 % oběma směry. Pokud nejsou instrukce vložené do AOS v této fázi spárovány, propadají k okamžiku ukončení fáze.

Obchody uzavírané v průběhu obou fází jsou burzovními obchody a lze je uzavírat s termínem vypořádání T+1 až T+15. S cennými papíry zařazenými do obchodování ve SPAD není možno uzavírat blokové obchody. Výjimku tvoří obchody, jejichž objem převyšuje stanovený limit (tzv. nadlimitní obchody) a obchody, kde protistranou není člen burzy.

2) Automatické obchody

V rámci automatických obchodů dochází k uzavírání burzovních obchodů na základě objednávek k nákupu a prodeji CP, průběžně vkládaných do AOS.

Obchodování v rámci automatických obchodů probíhá ve dvou režimech, aukčním a kontinuálním.

a) Aukční režim

- Obchodování v aukčním režimu je založeno na zpracování objednávek k nákupu a prodeji CP soustředěných k jednomu časovému okamžiku, jehož výsledkem je stanovení ceny pro danou emisi.
- Cena se od závěrečného kurzu z předchozího dne může odchýlit maximálně o 5 % a musí být zaokrouhlena v souladu s krokem kotace.
- Při zpracování objednávek je rozhodující dosažení největšího zobchodovaného množství CP a neuplatňuje se princip časové priority.

b) Kontinuální režim

- Tento způsob obchodování je určen pro CP zařazené do 1. a 3. [obchodní skupiny](#) a v rámci burzovního dne navazuje na aukci.

- K uzavírání obchodů dochází na základě průběžného vkládání objednávek k nákupu a prodeji CP. Při párování objednávek se uplatňuje **princíp cenové a následně časové priority**, tzn., že pokud je vloženo více objednávek se shodnou cenou, jsou přednostně zpracovány dříve vložené objednávky.
- **Otevírací cena** je rovna ceně stanovené pro CP v rámci aukčního režimu.
- Obchody lze uzavírat v rámci **povoleného rozpětí**, což je maximální velikost odchylky ceny obchodu od otevírací ceny. Pro jednotlivé CP je toto rozpětí odlišné a váže se k zařazení CP do obchodní skupiny:

Obchodní skupina CP	1	3
Povolené rozpětí	5 % + 3 %	5 % + 5 % + 5 % + 5 %

První 5% povolené rozpětí je možné oběma směry. Další procentuální odchylky platí pouze příslušným směrem (tzn. ne systémem "nůžky") a uplatňují se po uplynutí čekací doby.

- **Čekací doba** je stanovena jako **pětiminutový časový interval**, během něhož systém čeká na rozšíření rozpětí. Čekací doba je zahájena v okamžiku, kdy jsou do systému vloženy takové objednávky, které by umožnily uzavření obchodu, pokud by nebylo nastaveno povolené rozpětí. Pokud je během čekací doby do systému vložena objednávka, která umožní uzavření obchodu za cenu aktuálního povoleného rozpětí, čekací doba je ukončena a k rozšíření rozpětí nedojde. Pokud taková objednávka do systému vložena není, dojde po uplynutí čekací doby k rozšíření rozpětí příslušným směrem.
- **Závěrečný kurz** se v kontinuálním režimu stanovuje pouze pro emise CP zařazené do 1. obchodní skupiny a je roven ceně posledního uzavřeného obchodu v kontinuálním režimu. Pokud nebyl s emisí žádný takový obchod uzavřen, je závěrečný kurz roven otevírací ceně.
- Pro emise CP zařazené do 3. obchodní skupiny není tento segment kurzotvorný.
- **Minimální obchodovatelnou jednotkou** je v kontinuálním režimu **lot**. Velikost lotu je pro všechny CP stanovena na 1 ks.
- **Vypořádání obchodů** uzavřených v rámci **automatických obchodů** probíhá v termínu **T+3**. K zajištění závazků a pokrytí rizik vyplývajících z vypořádání obchodů uzavřených v automatických obchodech a ve SPAD slouží prostředky Garančního fondu burzy spravované dceřinou společností burzy UNIVYC, a.s.

3) Blokové obchody

- Blokovým obchodem je obchod zaregistrovaný v AOS, ve kterém alespoň na jedné straně vystupuje člen burzy.
- Předmětem obchodu je jedna emise CP a obchod je dán dohodou o ceně za 1 ks nebo o celkovém korunovém objemu blokového obchodu, o počtu kusů CP a datu vypořádání.
- Cena uzavřeného obchodu není vázána na závěrečný kurz CP z předchozího dne a ani není omezena žádným procentuálním rozpětím.
- Blokový obchod musí splňovat podmínku minimálního objemu, která je stanovena na:
 - 1 Kč pro akcie
 - 10 000 Kč pro dluhopisy
- Rozlišují se dva typy blokových obchodů:
 - blokové obchody člen - člen
 - blokové obchody člen - nečlen
- Blokové obchody je možno vypořádávat v termínu T+0 až T+15. Nevztahují se na ně záruky Garančního fondu burzy.

- Blokový obchod musí být zaregistrován ve stanovené lhůtě, odlišné pro akcie a dluhopisy:
 - pro akcie do 60 minut od okamžiku uzavření obchodu
 - pro dluhopisy do 120 minut od okamžiku uzavření obchodu
- Blokové obchody člen - člen je možno uzavírat se všemi emisemi CP s výjimkou CP zařazených do obchodování ve SPAD, se kterými lze uzavírat tzv. nadlimitní obchody, jež mají charakter blokových obchodů.
- Blokové obchody člen - nečlen je možno uzavírat se všemi emisemi CP.

Referenční ceny dluhopisů

- Referenční ceny dluhopisů se počítají jako aritmetický průměr z kotací tvůrců trhu pro dluhopisy (TT pro dluhopisy).
- Činnost TT pro dluhopisy vykonávají obchodníci s dluhopisy, kteří byli na určité období jmenováni referenčními nebo fixujícími TT pro dluhopisy a nemusí být členy burzy. TT pro dluhopisy denně zasílají kotace vybraných dluhopisů, které jsou zařazeny do tříd A a B.
- Burza prostřednictvím souboru kurzovního lístku, který se distribuuje na závěr každého burzovního dne, zveřejňuje průměrné referenční ceny dluhopisů na nákup a prodej.

Harmonogram burzovního dne

BURZOVNÍ INDEXY AKCIOVÉHO TRHU

Na začátku roku 2005 burza zveřejňovala hodnoty tří průřezových indexů PX 50, PX-D a PX-GLOB a 8 oborových indexů v souladu se zavedenou burzovní oborovou klasifikací. Ve výpočtu indexů se nezohledňují dividendové výnosy, jedná se o tzv. cenové indexy. Výpočet indexů vychází z následujícího vzorce:

$$I(t) = K(t) \times \frac{M(t)}{M(0)} \times 1\,000$$

kde:

$I(t)$ je hodnota indexu v čase t ,

$M(t)$ je tržní kapitalizace báze v čase t ,

$M(0)$ je tržní kapitalizace báze ve výchozím období,

$K(t)$ je faktor zřetězení, který zohledňuje změny uskutečněné v bázi indexu.

INDEX PX 50

Oficiální burzovní index PX 50 je nejdéle kalkulovaným indexem pražské burzy. Je založen na metodice IFC (International Finance Corporation) doporučené pro tvorbu indexů na nově se vytvářejících trzích. Burza jeho výpočet zavedla při příležitosti prvního výročí zahájení obchodování. K 5. dubnu 1994 byla vytvořena báze indexu obsahující 50 emisí a jeho výchozí hodnota byla nastavena na 1 000 bodů. Hodnoty indexu jsou prostřednictvím zpětného propočtu k dispozici od 7. září 1993.

Průběžný výpočet indexu PX 50, zahájený 4. ledna 1999, probíhá v době otevřené fáze obchodního segmentu SPAD od 9:30 do 16:00 hodin. Hodnoty indexu se zveřejňují v pětiminutových intervalech. U emisí zařazených do obchodního segmentu SPAD vstupují do výpočtu středy platného rozpětí. U emisí nezařazených do SPAD se v průběhu obchodního dne až do stanovení kurzu v aukčním režimu zohledňují závěrečné kurzy z předchozího dne. Po zahájení obchodování v kontinuálním režimu se uplatňují aktuální kurzy, tzn. ceny posledních obchodů nebo ceny stanovené v aukčním režimu, pokud v kontinuálním režimu nebyl v dané seanci doposud uzavřen obchod.

V prosinci 2001 schválil burzovní výbor pro burzovní obchody významnou změnu Zásad aktualizace báze indexu PX 50. Dosud pevně stanovený počet emisí báze indexu PX 50 se stal variabilním s tím, že nemůže převýšit padesát. Od srpna 2002 je do Zásad zařazen nový bod, podle něhož nesmí podíl bazické emise na tržní kapitalizaci báze překročit 20 % ve dnech rozhodných pro periodickou, resp. mimořádnou aktualizaci báze.

Od 2. října 2002 je do báze indexu PX 50 zařazena ERSTE BANK, první zahraniční akciová emise přijatá k obchodování na burze. V rámci periodických aktualizací báze došlo v období 2002 - 2004 k výraznému snížení počtu bazických emisí. Na počátku roku 2005 byla báze indexu PX 50 tvořena 14 emisemi. Největší, přibližně 20%, podíl na tržní kapitalizaci báze měly na počátku roku 2005 emise ČEZ, ČESKÝ TELECOM, ERSTE BANK a KOMERČNÍ BANKA. Sumární podíl sedmi nejlídvějších emisí, které zároveň tvoří bázi indexu PX-D, byl přibližně roven 90 %.

[Zásady aktualizace báze indexu PX 50](#)

INDEX PX-D

Zavedení akciového indexu PX-D schválila burzovní komora 16. prosince 1998. Index popisuje cenový vývoj nejlídvějších burzovních emisí. Výchozím datem výpočtu je 4. leden 1999, výchozí hodnotou 1 000 bodů. Na základě zpětného propočtu je k dispozici časová řada závěrečných denních hodnot začínající 1. září 1997. Index je kalkulován průběžně v době otevřené fáze obchodního segmentu SPAD od 9:30 do 16:00 hodin. Hodnoty indexu jsou zveřejňovány v minutových intervalech. Do báze indexu mohou být zařazeny pouze emise nefondových akcií obchodované ve SPAD. V roce 2004 převyšoval podíl bazických emisí na kurzotvorných obchodech s akciemi 98 %. Báze indexu byla na počátku roku 2005 tvořena následujícími sedmi emisemi: ČESKÝ TELECOM, ČEZ, ERSTE BANK, KOMERČNÍ BANKA, PHILIP MORRIS ČR, UNIPETROL a ZENTIVA. V průběhu roku 2004 došlo v bázi indexu PX-D ke dvěma změnám mimo termíny periodických aktualizací. Od 1. července je do báze zařazena emise ZENTIVA a 23. září byla z báze vyřazena emise ČESKÉ RADIOKOMUNIKACE. K periodické aktualizaci báze dochází dvakrát ročně, v červnu a v prosinci. Ve dnech rozhodných pro propočet báze, tj. 31. května a 30. listopadu, nesmí podíl jedné emise na tržní kapitalizaci báze převýšit 35 %. V případě překročení hranice se provede redukce počtu cenných papírů v příslušné emisí. Na počátku roku 2005 je redukován počet cenných papírů v emisí ERSTE BANK.

INDEX PX-GLOB A OBOROVÉ INDEXY

V dubnu 1995 zavedla burza globální index PX-GLOB a 19 oborových indexů ve shodě se zavedenou burzovní oborovou klasifikací. Výchozím datem těchto indexů je 30. září 1994, výchozí hodnotou 1 000 bodů. Globální index PX-GLOB obsahuje ve své bázi všechny emise akcií včetně investičních fondů a podílových listů kotované na burze, u nichž byl nejpozději v předchozí seanci stanoven závěrečný kurz. Analogicky jsou automaticky generovány báze oborových indexů. Báze oborového indexu musí obsahovat minimálně 3 emise. Z důvodu nedostatečného počtu bazických emisí byl ukončen výpočet oborových indexů uvedených v tabulce.

Index	Název oboru	Zrušen ke dni
BI01	Zemědělství	15. 2. 1999
BI02	Výroba potravin	1. 3. 2000
BI06	Dřevařský a papírenský průmysl	2. 5. 2000
BI17	Bižuterie, sklo a keramika	25. 9. 2001
BI09	Hutnictví, zpracování kovů	21. 12. 2001
BI19	Ostatní	11. 6. 2002
BI05	Textilní, oděvní a kožedělný průmysl	29. 8. 2002
BI18	Investiční fondy	19. 9. 2002
BI03	Výroba nápojů a tabáku	15. 7. 2003
BI11	Elektrotechnika, elektronika	23. 9. 2004
BI10	Strojírenství	30. 12. 2004

VYPOŘÁDÁNÍ BURZOVNÍCH OBCHODŮ

Vypořádání obchodů uzavřených na burze zajišťuje její dceřiná společnost UNIYC, a.s. (dále jen Univyc). Samotné vypořádání burzovních obchodů zahrnuje dvě fáze - převod cenných papírů a převod finančních prostředků. Univyc v souladu se standardními vypořádacími postupy zajišťuje neodvolatelnou, současnou a úplnou dodávku cenných papírů proti jejich zaplacení na základě principu "delivery versus payment".

Při peněžních převodech v korunách spolupracuje Univyc se Zúčtovacím centrem České národní banky, které zprostředkovává převody peněz mezi účty účastníků vypořádání, příp. mezi účty jejich clearingových bank. Obchody uzavřené v euro vypořádává Univyc prostřednictvím svého účtu u HVB Bank Czech Republic, a.s.

Vypořádání na straně cenných papírů řeší Univyc dvěma základními způsoby. V případě vypořádání **zaknihovaných** cenných papírů spolupracuje Univyc se Sřřediskem cenných papírů, kam zasílá příkazy k převodům mezi účty konečných majitelů cenných papírů. **Zahraniční** cenné papíry jsou evidovány na klientském účtu Univycu v mezinárodním vypořádacím centru Clearstream, jehož je Univyc přímým účastníkem. Evidenci těchto cenných papírů vede Univyc na účtech klientů jednotlivých obchodníků v registru cenných papírů Univycu. Vypořádání obchodů s **listinnými** cennými papíry se stejně jako v případě zahraničních cenných papírů realizuje v registru cenných papírů Univycu. Fyzicky jsou listinné cenné papíry uloženy ve smluvním depozitáři Československé obchodní banky, a.s.

Termíny vypořádání a garance pro jednotlivé typy obchodů:

Typ obchodu	Standardní termín vypořádání	Volný termín vypořádání	Garance	Počet dnů pro dovypořádání obchodu v případě suspendace	Následná akce po neproběhlém dovypořádání**)
SPAD	T+3 proti tvůrci trhu	T+1 až T+15 proti jinému účastníku	ano GFB*) - fond garancí pro SPAD	3 dny	náhradní obchod
Automatické obchody - aukce a kontinuál	T+3	-	ano GFB - fond garancí pro AO	1 den při nedostatku peněz	intervenční prodej
				6 dní při nedostatku cenných papírů	intervenční nákup
Blokové obchody	-	T+0 až T+15	ne	6 dní	zrušení obchodu
Mimoburzovní obchody	-	T+0 až T+99	ne	6 dní	zrušení obchodu

*) GFB - Garanční fond burzy

**) Řešení v případě nerealizovaného dovypořádání

ŠÍŘENÍ BURZOVNÍCH INFORMACÍ

Burza poskytuje komplexní soubor informací o výsledcích obchodování včetně základních statistických přehledů z obchodování, o emisích obchodovaných na burze, emitentech prestižních trhů, o provozu burzy, burzovní legislativě a řadu dalších informací z různých oblastí činnosti burzy. K tomuto účelu burza používá buď služeb vlastního informačního servisu nebo je šíří prostřednictvím jiných poskytovatelů informací.

Základní burzovní informace a výsledky obchodování jsou širší investorské veřejnosti k dispozici jednak prostřednictvím **sdělovacích prostředků** (např. Hospodářských novin), jednak prostřednictvím **teletextu na programu ČT 1**. Nejširší škálu informací však poskytují [internetové stránky burzy](#), jejichž rozsah burza průběžně rozšiřuje. Na internetových stránkách burzy se zveřejňují průběžné výsledky obchodování se zpožděním 15 minut, reálné hodnoty indexů PX 50 a PX-D, statistické přehledy a podrobné informace o emitentech a emisích obchodovaných na burze. Součástí internetových stránek je také přehled členů burzy včetně kontaktních údajů, burzovní legislativa, podrobný popis obchodních segmentů, trhů, aktuální zprávy týkající se burzy a mnoho dalších informací z činnosti burzy.

Pro investory, kteří potřebují informace ve formě vhodné pro další počítačové zpracování, je určena placená služba FTP, kterou burza provozuje na svém WWW a FTP serveru (<ftp://ftp.pse.cz>). Nabídka informací získávaných prostřednictvím této služby zahrnuje kurzovní lístky včetně doplňujících informací z obchodování, údaje o emisích a emitentech, statistiky a další aktuální informace.

Investor má možnost získat burzovní informace i prostřednictvím [poskytovatelů dat](#), kteří mají s burzou uzavřenou smlouvu o dalším šíření burzovních informací. Mezi informační agentury s přímým napojením na burzovní informační systém patří **Bloomberg, Moneyline, Reuters, Tanger, Telekurs a Thomson Financial**, které svým klientům kromě standardních burzovních informací poskytují informace z obchodování v reálném čase.

KLÍČOVÉ ÚDAJE

	1997	1998	1999	2000	2001	2002	2003	2004
Celkový objem obchodů (mld. Kč) / Total Trade Value (bil. CZK)	679.537	860.192	1,187.486	1,222.833	1,987.179	1,793.071	1,367.546	1,172.141
Denní průměr (mil. Kč) / Daily Average (mil. CZK)	2,718.150	3,427.058	4,675.142	4,910.975	7,948.715	7,172.284	5,448.392	4,651.355
Počet burzovních dnů / Number of Trading Sessions	250	251	254	249	250	250	251	252
TRH AKCIÍ A PODÍLOVÝCH LISTŮ / MARKET OF SHARES AND UNITS								
Objemy obchodů / Trade Value								
Celkový objem obchodů (mld. Kč) / Total Trade Value (bil. CZK)	246.301	172.594	163.457	264.145	128.799	197.398	257.442	479.662
Z toho: / Of which: Hlavní trh / Main Market	197.946	123.621	136.618	213.718	109.828	174.679	231.953	440.570
Vedlejší trh / Secondary Market	19.095	33.279	21.545	45.846	14.225	6.602	6.161	9.762
Volný trh / Free Market	29.260	15.694	5.294	4.581	4.746	16.117	19.328	29.329
Průměrný denní objem (mil. Kč) / Average Daily Trade Value (mil. CZK)	985.204	687.623	643.531	1,060.823	515.197	789.590	1,025.667	1,903.419
Z toho: / Of which: Hlavní + vedlejší trh / Main + Secondary Markets	868.164	625.100	622.689	1,042.426	496.213	725.122	948.663	1,787.032
Volný trh / Free Market	117.040	62.523	20.842	18.397	18.984	64.468	77.004	116.386
Počet zobchodovaných akcií a PL / Trade Volume								
Celkem (mil. ks) / Total (mil. pieces)	311.653	428.734	772.661	822.911	546.544	804.105	830.771	1,179.107
Z toho: / Of which: Hlavní trh / Main Market	181.235	328.519	703.818	746.216	516.456	781.245	807.643	1,155.431
Vedlejší trh / Secondary Market	55.482	68.838	56.237	71.331	27.771	20.188	21.490	21.723
Volný trh / Free Market	74.936	31.377	12.606	5.364	2.317	2.672	1.637	1.953
Tržní kapitalizace k 31. 12. / Market Capitalization at Dec. 31								
Celkem (mld. Kč) / Total (bil. CZK)	495.681	416.202	479.650	442.894	340.251	478.038	644.483	975.774
Z toho: / Of which: Hlavní trh / Main Market	358.632	201.620	266.484	258.041	220.433	338.951	475.027	778.342
Vedlejší trh / Secondary Market	49.576	147.001	150.300	118.860	76.326	90.740	114.125	137.635
Volný trh / Free Market	87.473	67.581	62.866	65.992	43.492	48.347	55.331	59.797
Počty emisí k 31. 12. / Number of Issues at Dec. 31								
Celkem / Total	320	304	195	151	102	79	65	55
Z toho: / Of which: Hlavní trh / Main Market	45	10	8	5	5	5	5	6
Vedlejší trh / Secondary Market	58	96	81	60	48	41	34	29
Volný trh / Free Market	217	198	106	86	49	33	26	20
Indexy k 31. 12. / Indices at Dec. 31								
PX 50	495.3	394.2	489.7	478.5	394.6	460.7	659.1	1,032.0
PX-D	1,235.0	996.4	1,296.7	1,366.0	1,065.6	1,166.4	1,642.7	2,551.1
PX-GLOB	599.1	478.3	587.9	570.6	492.9	576.8	816.9	1,232.7
TRH DLUHOPISŮ / MARKET OF BONDS								
Objemy obchodů / Trade Value								
Celkový objem obchodů (mld. Kč) / Total Trade Value (bil. CZK)	433.236	687.598	1,024.029	958.688	1,858.380	1,595.674	1,110.104	692.480
Z toho: / Of which: Hlavní trh / Main Market	366.581	598.190	785.026	732.224	1,641.881	1,453.036	1,027.163	610.591
Vedlejší trh / Secondary Market	2.134	2.197	2.790	19.181	91.735	65.640	53.148	43.697
Volný trh / Free Market	64.521	87.211	236.213	207.283	124.764	76.998	29.793	38.192
Počty emisí k 31. 12. / Number of Issues at Dec. 31								
Celkem / Total	92	98	95	94	84	74	81	79
Z toho: / Of which: Hlavní trh / Main Market	33	33	30	30	28	20	27	24
Vedlejší trh / Secondary Market	2	3	3	11	14	18	20	20
Volný trh / Free Market	57	62	62	53	42	36	34	35

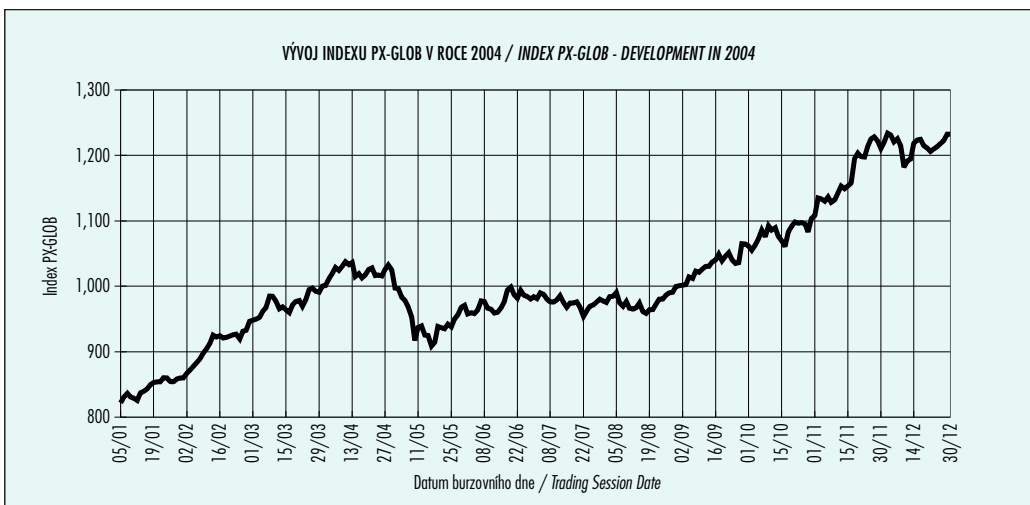
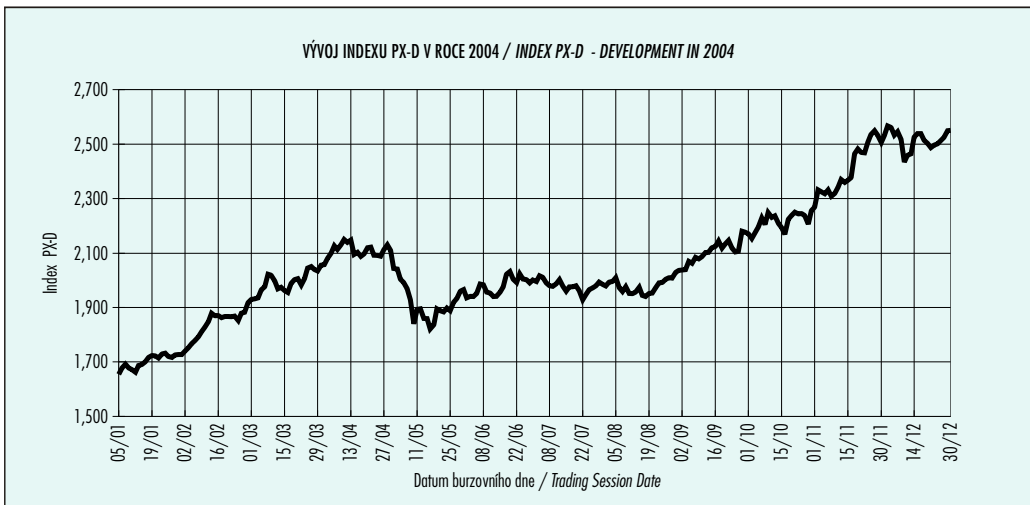
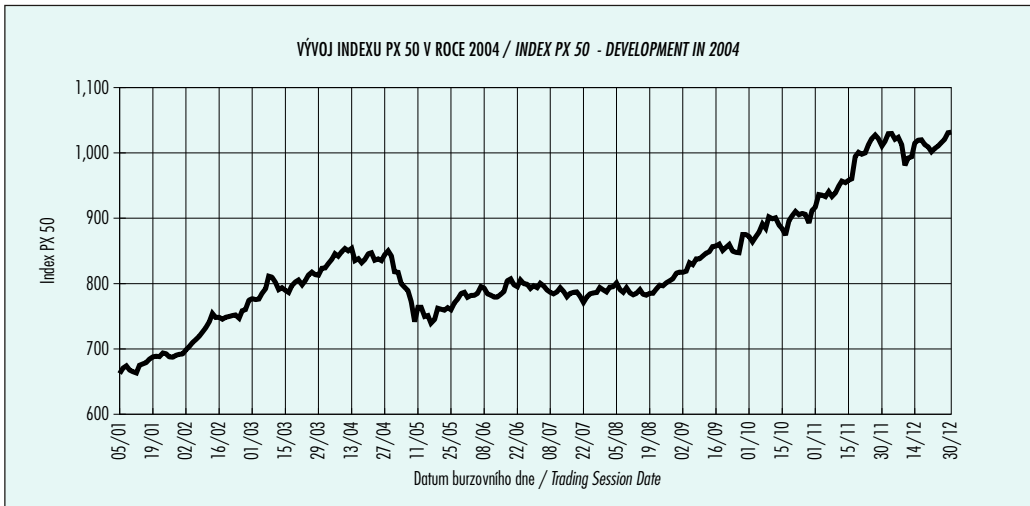
BURZOVNÍ INDEXY

BURZOVNÍ INDEXY V ROCE 2004 / EXCHANGE INDICES IN 2004									
Index	Obor Sector	Hodnota 31. 12. 2003 Value Dec. 31, 2003	Hodnota 31. 12. 2004 Value Dec. 31, 2004	Změna (%) Change (%)	Roční maximum Annual Max.	Datum maxima Date of Annual Max.	Roční minimum Annual Min.	Datum minima Date of Annual Min.	
PX 50		659.1	1,032.0	56.58	1,032.0	30.12.04	662.1	05.01.04	
PXD		1,642.7	2,551.1	55.30	2,567.5	02.12.04	1,654.5	05.01.04	
PX-GLOB		816.9	1,232.7	50.90	1,234.0	02.12.04	821.4	05.01.04	
B104	Těžba, zpracování nerostů a rud / Extraction and Processing of Minerals and Ores	1,262.1	2,095.5	66.03	2,144.5	19.11.04	1,253.7	06.01.04	
B107	Chemický, farmaceutický, guma / Production of Chemicals, Pharmaceuticals, Rubber	206.9	327.7	58.39	327.7	30.12.04	196.0	17.02.04	
B108	Stavebnictví, stavební hmoty / Building, Building Materials	1,666.2	2,353.4	41.24	2,353.4	13.12.04	1,666.2	05.01.04	
B112	Energetika / Power Generation	835.6	1,528.2	82.89	1,528.2	30.12.04	836.3	09.01.04	
B113	Doprava, spoje / Transport, Communications	900.9	1,142.5	26.82	1,144.1	29.12.04	876.9	12.01.04	
B114	Obchod / Trade	73.8	105.5	42.95	105.5	17.12.04	71.3	30.01.04	
B115	Peněžnictví / Finance and Banking	1,491.6	2,178.8	46.07	2,255.7	02.12.04	1,505.3	05.01.04	
B116	Služby / Services	597.6	580.8	-2.81	642.3	03.06.04	575.6	14.07.04	

BURZOVNÍ INDEXY

HODNOTY INDEXU PX 50 V ROCE 2004 / INDEX PX 50 IN 2004												
	I	II	III	IV	V	VI	VII	VIII	IX	X	XI	XII
	<i>Jan</i>	<i>Feb</i>	<i>Mar</i>	<i>Apr</i>	<i>May</i>	<i>Jun</i>	<i>Jul</i>	<i>Aug</i>	<i>Sep</i>	<i>Oct</i>	<i>Nov</i>	<i>Dec</i>
1			776.6	830.2		778.7	800.5		817.6	872.1	916.8	1,017.7
2		698.2	775.5	837.0		781.8	796.4	787.3	817.0		936.6	1,029.7
3		703.2	776.4		816.7	781.6		794.3	819.1		935.7	1,030.1
4		709.6	784.4		799.6	784.7		795.0		864.1	933.0	
5	662.1	714.3	792.0	845.7	794.4			800.9		872.0	940.9	
6	670.3	719.5		842.0	789.1			790.5	831.4	878.5		1,021.0
7	674.1			848.7	772.5	795.3	789.9		828.9	891.6		1,024.2
8	667.5		811.1	853.6		793.1	786.4		837.7	884.5	933.4	1,012.6
9	665.1	726.0	809.6	850.2		784.2	784.1	786.4	837.6		938.8	981.0
10		732.1	801.7		741.5	782.1		793.4	842.1		949.4	992.1
11		741.4	790.7		763.7	779.0		785.4		902.3	957.1	
12	663.2	754.2	793.6		763.4		787.0	782.5		899.1	954.6	
13	674.9	748.1		854.3	749.2		793.4	784.6	846.9	900.5		994.0
14	676.9			835.1	750.8	779.0	787.5		849.0	889.5		1,015.2
15	678.8		789.7	838.1		783.4	779.7		856.4	883.8	958.1	1,019.5
16	684.4	748.6	786.0	831.5		787.5	784.8	790.5	857.5		960.6	1,020.1
17		745.4	796.2		739.0	804.4		783.8	860.7			1,013.0
18		748.4	802.3		744.9	807.3		782.2		874.4	994.6	
19	687.8	749.6	805.2	836.4	762.3		786.5	785.1		896.5	1,001.3	
20	688.5	751.0		846.0	760.7		787.1	785.0	850.5	904.3		1,009.6
21	688.2			847.4	759.0	797.9	780.7		855.4	910.5		1,002.0
22	693.4		797.8	835.7		794.7	770.8		860.2	905.5	998.3	1,007.1
23	692.4	751.6	804.2	837.5		805.1	779.2	791.6	849.8		999.9	1,011.0
24		746.7	813.2		763.1	799.9		797.2	847.6		1,012.9	
25		758.0	817.5		759.7	798.8		796.2		907.5	1,021.7	
26	687.8	760.2	813.5	834.9	770.2		784.3	801.2		906.2	1,027.7	
27	687.3	774.3		844.2	776.1		785.6	804.2	847.4	892.9		1,015.7
28	689.9			850.4	784.8	792.5	786.1					1,020.5
29	691.7		812.7	842.5		796.2	794.1		875.4	911.9	1,021.9	1,030.9
30	691.9		823.5	818.0		793.5	790.2	807.3	875.4		1,010.9	1,032.0
31			823.8		786.5			816.0				
Min.	662.1	698.2	775.5	818.0	739.0	778.7	770.8	782.2	817.0	864.1	916.8	981.0
Max.	693.4	774.3	823.8	854.3	816.7	807.3	800.5	816.0	875.4	911.9	1,027.7	1,032.0
Průměr / Average	680.8	739.0	799.9	840.9	768.9	790.9	786.7	792.8	845.9	892.4	971.6	1,014.2

BURZOVNÍ INDEXY



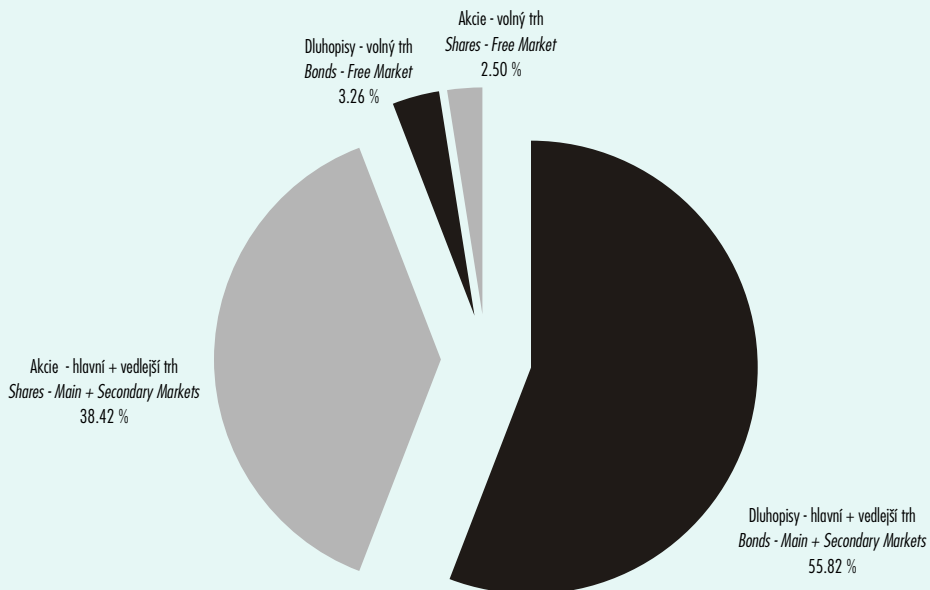
SUMARIZACE VÝSLEDKŮ OBCHODOVÁNÍ V ROCE 2004 A MEZIROČNÍ POROVNÁNÍ

PŘEHLED OBJEMŮ OBCHODŮ V ROCE 2004 / TRADE VALUE BY MARKET AND TYPE OF SECURITY - 2004 REVIEW											
Typ CP Security Type	Dřhospisy Bonds			Akcie Shares			Podřlové řisty Units			Celkem All	
	Objem (řis. Kč) Value (CZK 000s)	Počřt (ks) Volume (pieces)	Počřt (ks) Volume (pieces)	Objem (řis. Kč) Value (CZK 000s)	Počřt (ks) Volume (pieces)	Objem (řis. Kč) Value (CZK 000s)	Počřt (ks) Volume (pieces)	Objem (řis. Kč) Value (CZK 000s)	Počřt (ks) Volume (pieces)	Objem (řis. Kč) Value (CZK 000s)	Počřt (ks) Volume (pieces)
Hřvnř řh Main Market	OS / ST	3,379,691	329	145,399,946,510	363,423,232	0.000	0	145,403,326,201	0	145,403,326,201	363,423,561
	OC / OT	610,587,926,502	58,694,190	295,169,812,985	792,007,544	0.000	0	905,757,739,488	0	905,757,739,488	850,701,734
	Celkem / Total	610,591,306,193	58,694,519	440,569,759,495	1,155,430,776	0.000	0	1,051,161,065,688	0	1,051,161,065,688	1,214,125,295
Vřdřřř řh Secondary Market	OS / ST	1,202,133	120	3,024,153,578	6,355,594	0.000	0	3,025,355,711	0	3,025,355,711	6,355,714
	OC / OT	43,695,755,551	1,052,821	6,738,251,298	15,367,586	0.000	0	50,434,006,848	0	50,434,006,848	16,420,407
	Celkem / Total	43,696,957,684	1,052,941	9,762,404,876	21,723,180	0.000	0	53,459,362,560	0	53,459,362,560	22,776,121
Volný řh Free Market	OS / ST	41,007,348	3,793	12,028,357,000	885,144	0.000	0	12,069,364,348	0	12,069,364,348	888,937
	OC / OT	38,150,509,485	2,365,124	17,301,032,066	1,067,796	0.000	0	55,451,541,550	0	55,451,541,550	3,432,920
	Celkem / Total	38,191,516,832	2,368,917	29,329,389,066	1,952,940	0.000	0	67,520,905,898	0	67,520,905,898	4,321,867
Celkem Total	OS / ST	45,589,172	4,242	160,452,457,088	370,663,970	0.000	0	160,498,046,260	0	160,498,046,260	370,668,212
	OC / OT	692,434,191,537	62,112,135	319,209,096,348	808,442,926	0.000	0	1,011,643,287,886	0	1,011,643,287,886	870,555,061
	Celkem / Grand Total	692,479,780,709	62,116,377	479,661,553,436	1,179,106,896	0.000	0	1,172,141,334,146	0	1,172,141,334,146	1,241,223,273
OS = Obřhody obřhodřhřho řstřmu OC = Ořtřrnř obřhody řřdnř burzy ST = System Trades OT = Other Trades of PSE Members											


SUMARIZACE VÝSLEDKŮ OBCHODOVÁNÍ V ROCE 2004 A MEZIROČNÍ POROVNÁNÍ

MEZIROČNÍ POROVNÁNÍ VÝSLEDKŮ OBCHODOVÁNÍ / TRADING RESULTS - YEAR-TO-YEAR COMPARISON								
Druh CP Security Type	Tříh Market	Objem v r. 2003 (mil. Kč) 2003 Value (mil. CZK)	Objem v r. 2004 (mil. Kč) 2004 Value (mil. CZK)	Roční změna (%) Yearly Change (%)	Průměr v seanci v r. 2003 (mil. Kč) 2003 Session Average (mil. CZK)	Průměr v seanci v r. 2004 (mil. Kč) 2004 Session Average (mil. CZK)	Roční změna (%) Yearly Change (%)	
Obchodní systém System Trades	Akcie + PL Shares + Units	Hlavní / Main	75,730.0	145,399.9	92.0	301.7	577.0	91.2
		Vedlejší / Secondary	1,377.8	3,024.2	119.5	5.5	12.0	118.6
		Volný / Free	7,382.1	12,028.4	62.9	29.4	47.7	62.3
		Celkem / Total	84,489.9	160,452.5	89.9	336.6	636.7	89.2
	Dluhopisy Bonds	Hlavní / Main	0.0	3.4		0.0	0.0	
		Vedlejší / Secondary	0.0	1.2		0.0	0.0	
		Volný / Free	6.9	41.0	496.9	0.0	0.2	494.5
		Celkem / Total	6.9	45.6	563.6	0.0	0.2	561.0
	Všechny All	Hlavní / Main	75,730.0	145,403.3	92.0	301.7	577.0	91.2
		Vedlejší / Secondary	1,377.8	3,025.4	119.6	5.5	12.0	118.7
		Volný / Free	7,388.9	12,069.4	63.3	29.4	47.9	62.7
		Celkem / Total	84,496.8	160,498.0	89.9	336.6	636.9	89.2
Akcie + PL Shares + Units	Hlavní / Main	231,953.3	440,569.8	89.9	924.1	1,748.3	89.2	
	Vedlejší / Secondary	6,161.2	9,762.4	58.5	24.5	38.7	57.8	
	Volný / Free	19,328.0	29,329.4	51.7	77.0	116.4	51.1	
	Celkem / Total	257,442.5	479,661.6	86.3	1,025.7	1,903.4	85.6	
Dluhopisy Bonds	Hlavní / Main	1,027,163.2	610,591.3	-40.6	4,092.3	2,423.0	-40.8	
	Vedlejší / Secondary	53,148.1	43,697.0	-17.8	211.7	173.4	-18.1	
	Volný / Free	29,792.6	38,191.5	28.2	118.7	151.6	27.7	
	Celkem / Total	1,110,103.9	692,479.8	-37.6	4,422.7	2,747.9	-37.9	
Všechny All	Hlavní / Main	1,259,116.5	1,051,161.1	-16.5	5,016.4	4,171.3	-16.8	
	Vedlejší / Secondary	59,309.3	53,459.4	-9.9	286.3	212.1	-10.2	
	Volný / Free	49,120.6	67,520.9	37.5	195.7	267.9	36.9	
	Celkem / Total	1,367,546.4	1,172,141.3	-14.3	5,448.4	4,651.4	-14.6	

SKLADBA CELKOVÝCH OBJEMŮ OBCHODŮ V ROCE 2004 / *TRADE VALUES - 2004 STRUCTURE*



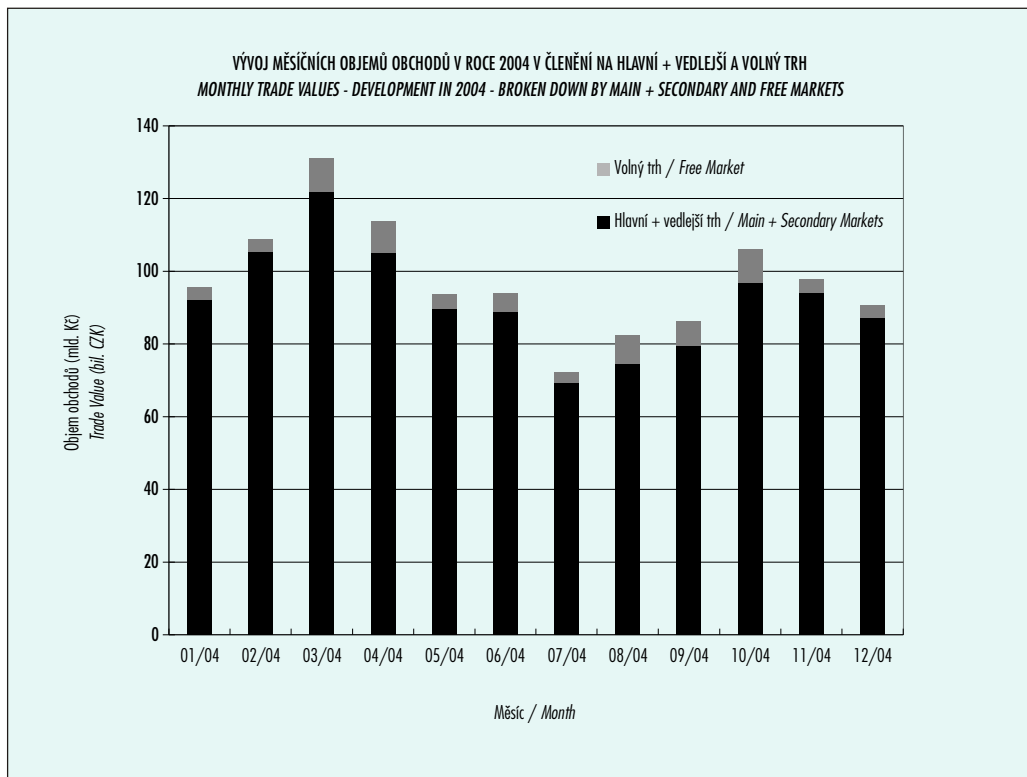
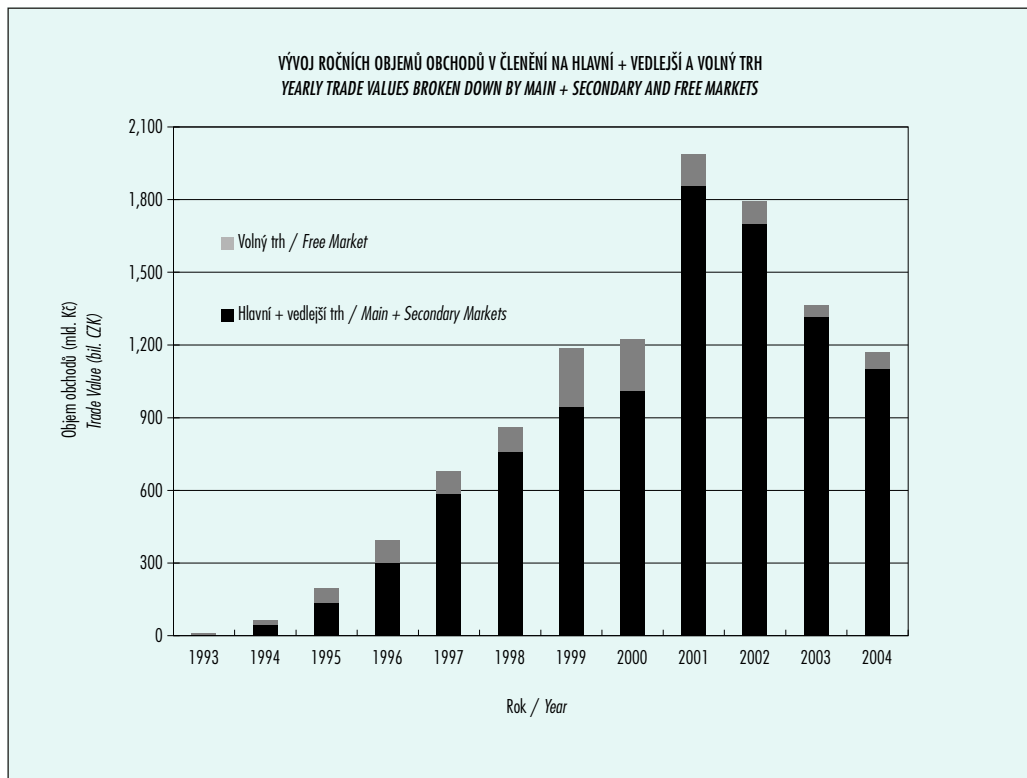
SKLADBA OBJEMŮ OBCHODŮ OBCHODNÍHO SYSTÉMU V ROCE 2004 / *SYSTEM TRADE VALUES - 2004 STRUCTURE*



SUMARIZACE VÝSLEDKŮ OBCHODOVÁNÍ V ROCE 2004 A MEZIROČNÍ POROVNÁNÍ

OBJEMY OBCHODŮ V ČLENĚNÍ NA HLAVNÍ + VEDLEJŠÍ A VOLNÝ TRH / TRADE VALUE BROKEN DOWN BY MAIN + SECONDARY AND FREE MARKETS					
	Hlavní + vedlejší trh <i>Main + Secondary Markets</i>			Volný trh <i>Free Market</i>	
	Celkový objem (mil. Kč)	Objem (mil. Kč)	Podíl (%)	Objem (mil. Kč)	Podíl (%)
	<i>Total Value (mil. CZK)</i>	<i>Value (mil. CZK)</i>	<i>(%)</i>	<i>Value (mil. CZK)</i>	<i>(%)</i>
1993	9,020.1	3,532.9	39.17	5,487.2	60.83
1994	62,026.2	43,352.6	69.89	18,673.5	30.11
1995	195,406.9	136,903.7	70.06	58,503.2	29.94
1996	393,199.6	301,088.1	76.57	92,111.5	23.43
1997	679,537.5	585,756.1	86.20	93,781.4	13.80
1998	860,191.6	757,286.9	88.04	102,904.7	11.96
1999	1,187,485.7	945,978.8	79.66	241,506.9	20.34
2000	1,222,832.8	1,010,968.3	82.67	211,864.6	17.33
2001	1,987,178.8	1,857,669.4	93.48	129,509.4	6.52
2002	1,793,071.1	1,699,956.4	94.81	93,114.7	5.19
2003	1,367,546.4	1,318,425.8	96.41	49,120.6	3.59
2004	1,172,141.3	1,104,620.4	94.24	67,520.9	5.76
01/04	95,633.0	92,075.1	96.28	3,557.9	3.72
02/04	108,852.8	105,324.8	96.76	3,528.0	3.24
03/04	131,198.9	121,922.5	92.93	9,276.4	7.07
04/04	113,860.6	105,166.2	92.36	8,694.4	7.64
05/04	93,579.1	89,598.0	95.75	3,981.2	4.25
06/04	93,834.9	88,931.6	94.77	4,903.4	5.23
07/04	72,250.9	69,258.2	95.86	2,992.7	4.14
08/04	82,331.4	74,454.4	90.43	7,877.0	9.57
09/04	86,165.2	79,610.4	92.39	6,554.8	7.61
10/04	105,979.9	96,983.2	91.51	8,996.7	8.49
11/04	97,844.1	94,078.7	96.15	3,765.4	3.85
12/04	90,610.5	87,217.4	96.26	3,393.1	3.74

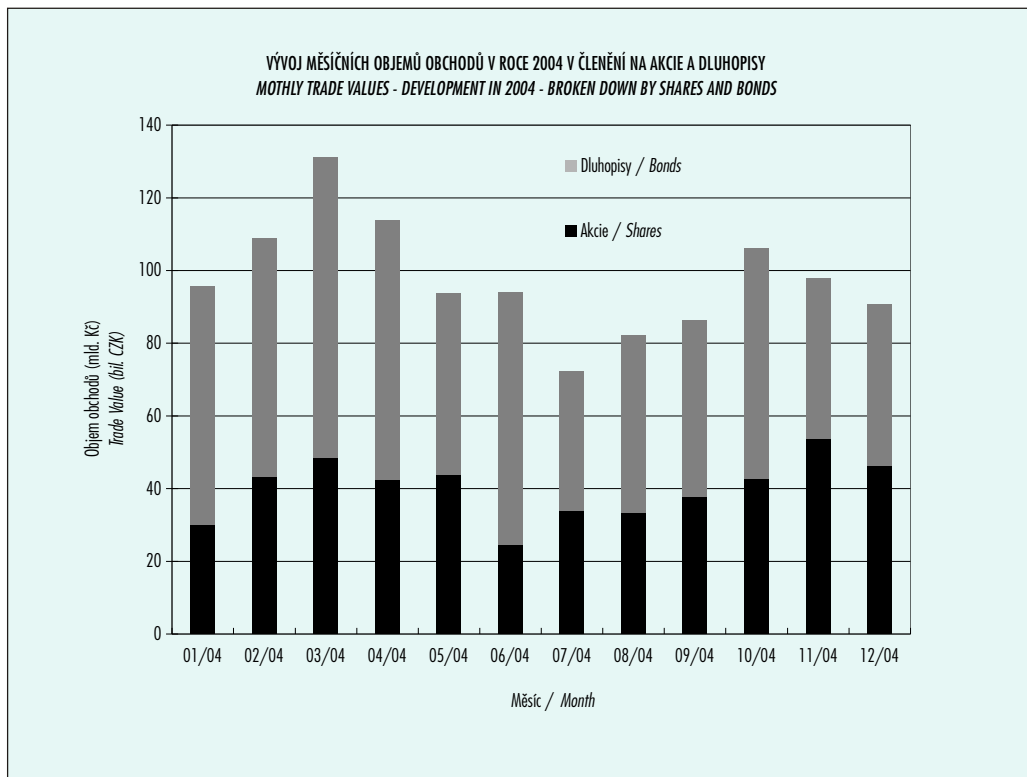
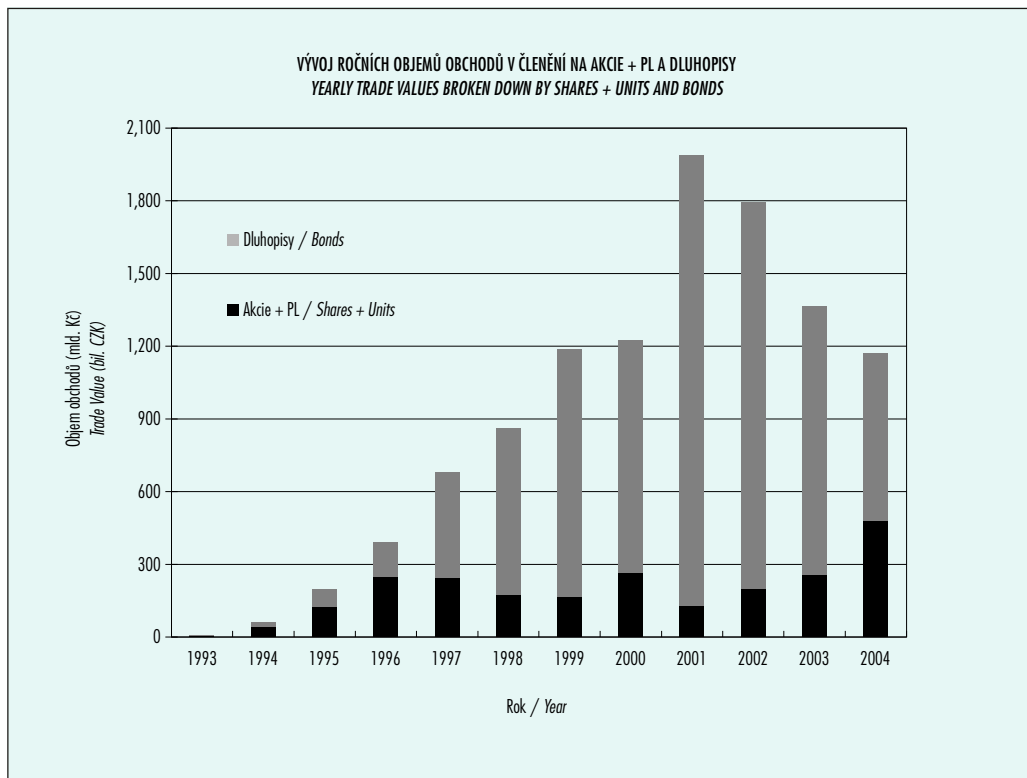
SUMARIZACE VÝSLEDKŮ OBCHODOVÁNÍ V ROCE 2004 A MEZIROČNÍ POROVNÁNÍ



SUMARIZACE VÝSLEDKŮ OBCHODOVÁNÍ V ROCE 2004 A MEZIROČNÍ POROVNÁNÍ

OBJEMY OBCHODŮ V ČLENĚNÍ NA AKCIE + PL A DLUHOPISY / TRADE VALUE BROKEN DOWN BY SHARES + UNITS AND BONDS					
	Akcie + PL Shares + Units			Dluhopisy Bonds	
	Celkový objem (mil. Kč)	Objem (mil. Kč)	Podíl (%)	Objem (mil. Kč)	Podíl (%)
	Total Value (mil. CZK)	Value (mil. CZK)	(%)	Value (mil. CZK)	(%)
1993	9,020.1	7,129.5	79.04	1,890.5	20.96
1994	62,026.2	42,593.9	68.67	19,432.3	31.33
1995	195,406.9	125,642.8	64.30	69,764.1	35.70
1996	393,199.6	249,935.2	63.56	143,264.3	36.44
1997	679,537.5	246,301.9	36.25	433,235.6	63.75
1998	860,191.6	172,594.0	20.06	687,597.6	79.94
1999	1,187,485.7	163,456.7	13.76	1,024,029.0	86.24
2000	1,222,832.8	264,145.3	21.60	958,687.6	78.40
2001	1,987,178.8	128,799.1	6.48	1,858,379.7	93.52
2002	1,793,071.1	197,397.6	11.01	1,595,673.6	88.99
2003	1,367,546.4	257,442.5	18.83	1,110,103.9	81.17
2004	1,172,141.3	479,661.6	40.92	692,479.8	59.08
01/04	95,633.0	29,946.1	31.31	65,686.9	68.69
02/04	108,852.8	43,077.8	39.57	65,775.0	60.43
03/04	131,198.9	48,441.2	36.92	82,757.7	63.08
04/04	113,860.6	42,440.0	37.27	71,420.6	62.73
05/04	93,579.1	43,641.6	46.64	49,937.5	53.36
06/04	93,834.9	24,472.1	26.08	69,362.8	73.92
07/04	72,250.9	33,915.5	46.94	38,335.4	53.06
08/04	82,331.4	33,484.2	40.67	48,847.2	59.33
09/04	86,165.2	37,679.2	43.73	48,486.0	56.27
10/04	105,979.9	42,710.9	40.30	63,269.1	59.70
11/04	97,844.1	53,642.8	54.82	44,201.2	45.18
12/04	90,610.5	46,210.3	51.00	44,400.3	49.00

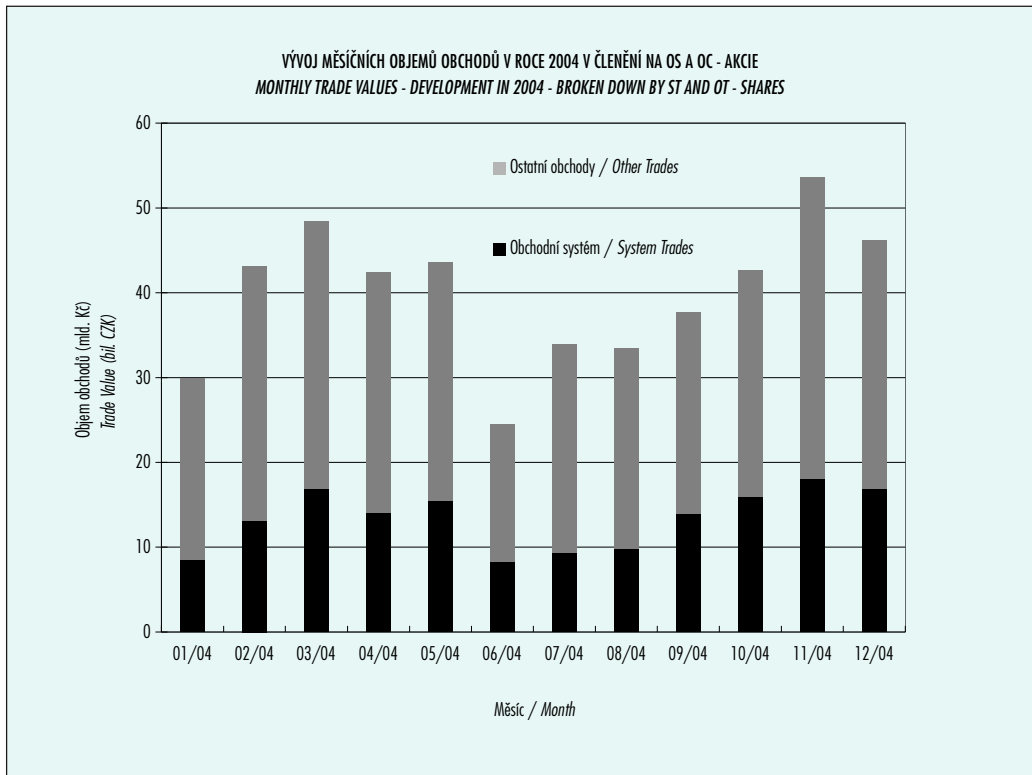
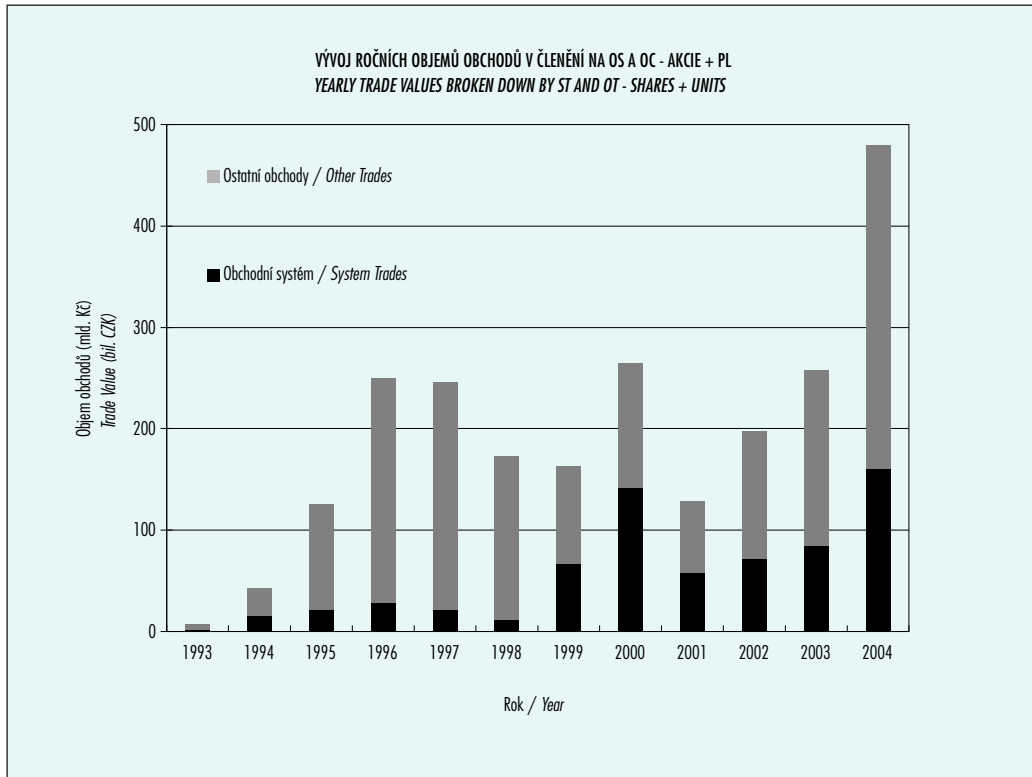
SUMARIZACE VÝSLEDKŮ OBCHODOVÁNÍ V ROCE 2004 A MEZIROČNÍ POROVNÁNÍ



SUMARIZACE VÝSLEDKŮ OBCHODOVÁNÍ V ROCE 2004 A MEZIROČNÍ POROVNÁNÍ

OBJEMY OBCHODŮ V ČLENĚNÍ NA OS A OC - AKCIE + PL / TRADE VALUE BROKEN DOWN BY ST AND OT - SHARES + UNITS					
	Obchodní systém (OS) System Trades (ST)			Ostatní obchody (OC) Other Trades (OT)	
	Celkový objem (mil. Kč)	Objem (mil. Kč)	Podíl (%)	Objem (mil. Kč)	Podíl (%)
	Total Value (mil. CZK)	Value (mil. CZK)	(%)	Value (mil. CZK)	(%)
1993	7,129.5	1,227.0	17.21	5,902.6	82.79
1994	42,593.9	15,552.3	36.51	27,041.6	63.49
1995	125,642.8	21,831.7	17.38	103,811.0	82.62
1996	249,935.2	28,680.5	11.48	221,254.7	88.52
1997	246,301.9	22,030.2	8.94	224,271.7	91.06
1998	172,594.0	11,577.3	6.71	161,016.7	93.29
1999	163,456.7	67,240.7	41.14	96,216.1	58.86
2000	264,145.3	141,459.3	53.55	122,686.0	46.45
2001	128,799.1	58,360.1	45.31	70,439.1	54.69
2002	197,397.6	72,005.2	36.48	125,392.3	63.52
2003	257,442.5	84,489.9	32.82	172,952.6	67.18
2004	479,661.6	160,452.5	33.45	319,209.1	66.55
01/04	29,946.1	8,570.7	28.62	21,375.4	71.38
02/04	43,077.8	13,101.5	30.41	29,976.3	69.59
03/04	48,441.2	16,950.9	34.99	31,490.3	65.01
04/04	42,440.0	14,088.2	33.20	28,351.8	66.80
05/04	43,641.6	15,518.9	35.56	28,122.7	64.44
06/04	24,472.1	8,267.9	33.79	16,204.3	66.22
07/04	33,915.5	9,336.4	27.53	24,579.0	72.47
08/04	33,484.2	9,770.0	29.18	23,714.2	70.82
09/04	37,679.2	13,941.9	37.00	23,737.2	63.00
10/04	42,710.9	15,964.0	37.38	26,746.9	62.62
11/04	53,642.8	18,046.3	33.64	35,596.5	66.36
12/04	46,210.3	16,895.8	36.56	29,314.5	63.44

SUMARIZACE VÝSLEDKŮ OBCHODOVÁNÍ V ROCE 2004 A MEZIROČNÍ POROVNÁNÍ



SUMARIZACE VÝSLEDKŮ OBCHODOVÁNÍ V ROCE 2004 A MEZIROČNÍ POROVNÁNÍ

OBOROVÉ OBJEMY OBCHODŮ AKCIÍ A JEJICH PODÍLY NA CELKU / SHARES - TRADE VALUE BY SECTOR AND AS PERCENTAGE OF THE TOTAL VALUE									
Číslo Number	Obor Sector	Objem OS (mil. Kč) ST Value (mil. CZK)	Podíl (%) (%)	Objem OC (mil. Kč) OT Value (mil. CZK)	Podíl (%) (%)	Objem celkem (mil. Kč) Total Value (mil. CZK)	Podíl (%) (%)	Podíl (%) (%)	
1	Zemědělství / Agriculture	0.000	0.00	0.000	0.00	0.000	0.00	0.00	
2	Výroba potravin / Food Production	0.256	0.00	0.000	0.00	0.256	0.00	0.00	
3	Výroba nápojů a tabáku / Beverages and Tobacco Production	12,009,989	7.49	17,300,968	5.42	29,310,957	6.11	6.11	
4	Těžba, zpracování nerostů a rud / Extraction and Processing of Minerals and Ores	69,523	0.04	14,268	0.00	83,791	0.02	0.02	
5	Textilní, oděvní, kožedělný / Production of Textiles, Wearing Apparel and Leather	0.122	0.00	0.000	0.00	0.122	0.00	0.00	
6	Dřevořádky, papírenský / Production of Wood, Paper and Products	2,934	0.00	0.000	0.00	2,934	0.00	0.00	
7	Chemický, farmaceutický, guma / Production of Chemicals, Pharmaceuticals, Rubber	10,031,134	6.25	21,060,455	6.60	31,091,588	6.48	6.48	
8	Stavebnictví, stavební hmoty / Building, Building Materials	8,918	0.01	0.000	0.00	8,918	0.00	0.00	
9	Hutnictví, zpracování kovů / Metallurgy, Metal Products	219,990	0.14	54,854	0.02	274,843	0.06	0.06	
10	Strojářství / Engineering	4,122	0.00	0.235	0.00	4,357	0.00	0.00	
11	Elektrotechnika, elektronika / Electrical Engineering, Electronics	0.389	0.00	0.000	0.00	0.389	0.00	0.00	
12	Energetika / Power Generation	45,045,030	28.07	63,009,453	19.74	108,054,483	22.53	22.53	
13	Doprava, spoje / Transport, Communications	21,907,241	13.65	108,349,206	33.94	130,256,447	27.16	27.16	
14	Obchod / Trade	0.890	0.00	0.000	0.00	0.890	0.00	0.00	
15	Peněžnictví / Finance and Banking	71,150,948	44.34	109,356,089	34.26	180,507,037	37.63	37.63	
16	Služby / Services	0.970	0.00	63,570	0.02	64,540	0.01	0.01	
17	Bžuteře, sklo a keramika / Jewelry, Glass, Pottery and China	0.000	0.00	0.000	0.00	0.000	0.00	0.00	
18	Investiční fondy / Investment Funds	0.000	0.00	0.000	0.00	0.000	0.00	0.00	
19	Ostatní / Others	0.000	0.00	0.000	0.00	0.000	0.00	0.00	
	CELKEM / TOTAL	160,452,457	100.00	319,209,096	100.00	479,661,553	100.00	100.00	

OS = Obchody obchodního systému OC = Ostatní obchody členů burzy ST = System Trades OT = Other Trades of PSE Members

SUMARIZACE VÝSLEDKŮ OBCHODOVÁNÍ V ROCE 2004 A MEZIROČNÍ POROVNÁNÍ

ROČNÍ OBJEMY OBCHODŮ S DLUHOPISY V ČLENĚNÍ PODLE DRUHU DLUHOPISU / YEARLY TRADE VALUES - BOND MARKET BROKEN DOWN BY TYPE OF BOND						
Rok Year	Druh dluhopisu / Type of Bond					Celkem (mil. Kč) Total (mil. CZK)
	Státní (mil. Kč) State (mil. CZK)	Komunální (mil. Kč) Municipal (mil. CZK)	Podnikové (mil. Kč) Corporate (mil. CZK)	Bankovní (mil. Kč) Bank (mil. CZK)	Zástavní listy (mil. Kč) Mortgage (mil. CZK)	
1993	1,243.795	0.000	578.943	67.787	0.000	1,890.525
1994	7,004.025	205.174	8,468.742	3,754.357	0.000	19,432.298
1995	22,668.161	418.103	22,562.067	24,115.775	0.000	69,764.106
1996	24,478.236	3,551.068	44,270.264	70,936.045	28.719	143,264.332
1997	159,533.776	4,968.924	112,250.901	156,054.425	427.569	433,235.595
1998	227,304.426	3,156.925	169,555.206	284,734.739	2,846.327	687,597.623
1999	366,899.795	4,535.012	198,859.665	410,439.468	43,295.064	1,024,029.005
2000	354,455.797	8,096.841	198,963.546	360,749.015	36,422.353	958,687.552
2001	1,351,850.632	9,474.099	189,645.542	286,216.104	21,193.287	1,858,379.664
2002	1,322,380.650	7,280.676	120,933.201	119,829.210	25,249.824	1,595,673.562
2003	967,091.814	5,650.988	62,019.322	59,402.714	15,939.082	1,110,103.920
2004	588,455.544	1,547.739	44,814.690	35,590.240	22,071.568	692,479.781

INDIKÁTORY KOTOVANÉHO TRHU

INDIKÁTORY AKCIOVÉHO TRHU ^{*)} / SHARE MARKET INDICATORS ^{*)}						
	2003			2004		
Období	P/E	P/BV	Div. výnos (%)	P/E	P/BV	Div. výnos (%)
Period	P/E	P/BV	Divid. Yields (%)	P/E	P/BV	Divid. Yields (%)
01	14.69	0.82	2.55	14.30	1.08	6.83
02	14.89	0.83	2.52	16.07	1.21	6.06
03	15.49	0.86	1.73	14.28	1.27	5.80
04	12.40	0.92	1.63	14.25	1.27	5.84
05	13.18	0.97	2.02	14.08	1.25	6.43
06	12.24	0.91	8.20	14.07	1.25	5.46
07	12.64	0.96	7.67	14.02	1.24	5.49
08	13.81	1.04	7.03	14.60	1.30	5.27
09	13.20	0.99	7.39	15.78	1.40	4.88
10	13.66	1.02	7.15	16.44	1.46	4.68
11	13.23	0.99	7.35	18.20	1.62	4.23
12	13.79	1.04	7.09	18.53	1.65	4.17

^{*)} Zahrnutý domácí emise akcií z hlavního a vedlejšího trhu

^{*)} Included domestic share issues from Main and Secondary Markets

NEJOBCHODOVANĚJŠÍ EMISE

EMISE AKCIÍ S NEJVĚTŠÍMI CELKOVÝMI OBJEMY OBCHODŮ V ROCE 2004 SHARE ISSUES WITH THE HIGHEST TOTAL TRADE VALUE IN 2004						
Poř.	ISIN	Název	Trh ¹⁾	Objem (mil. Kč)	Podíl ²⁾ (%)	Kumul. ²⁾ (%)
Rank	ISIN	Issuer	Market ¹⁾	Value (mil. CZK)	(%) ²⁾	Cumul. ²⁾ (%)
1.	CZ0008019106	KOMERČNÍ BANKA	A	149,252.757	31.12	31.12
2.	CZ0009093209	ČESKÝ TELECOM	A	121,040.157	25.23	56.35
3.	CZ0005112300	ČEZ	A	108,047.288	22.53	78.88
4.	AT0000652011	ERSTE BANK	A	31,141.868	6.49	85.37
5.	CS0008418869	PHILIP MORRIS ČR	C	29,238.120	6.10	91.46
6.	NL0000405173	ZENTIVA	A	17,023.437	3.55	95.01
7.	CZ0009091500	UNIPETROL	A	14,064.253	2.93	97.95
8.	CZ0009054607	ČESKÉ RADIOKOMUN.	B	9,216.290	1.92	99.87
9.	CZ0005098251	ISPAT NOVÁ HUŤ	B	274.843	0.06	99.92
10.	CZ0008002755	ČESKÁ POJIŠŤOVNA	B	112.412	0.02	99.95
11.	CS0008418554	STOCK PLZEŇ	C	72.837	0.02	99.96
12.	CS0008416251	RM-S HOLDING	B	64.458	0.01	99.98
13.	CZ0005102350	SEVEROČESKÉ DOLY	B	44.013	0.01	99.99
14.	CZ0005103952	SOKOLOVSKÁ UHELNÁ	B	30.920	0.01	99.99
15.	CS0005022854	SSŽ	B	8.591	0.00	99.99
16.	CZ0005100651	OKD	C	8.346	0.00	100.00
17.	CZ0005005850	JČ PAPIRNY VĚTRNÍ	C	2.934	0.00	100.00
18.	CZ0005078055	SČ ENERGETIKA	B	2.790	0.00	100.00
19.	CS0005018456	TATRA	C	2.540	0.00	100.00
20.	CZ0005078352	SM ENERGETIKA	B	1.874	0.00	100.00
21.	CZ0005078253	STČ ENERGETICKÁ	B	1.439	0.00	100.00
22.	CZ0005091355	PARAMO	C	1.381	0.00	100.00
23.	CS0005031152	ŽDAS	B	1.261	0.00	100.00
24.	CZ0005092858	SPOLEK CH.HUT.VÝR.	C	0.961	0.00	100.00
25.	CS0008424958	SPOLANA	B	0.718	0.00	100.00
26.	CS0008412458	METALIMEX	C	0.682	0.00	100.00
27.	CZ0005091959	ALIACHEM	B	0.649	0.00	100.00
28.	CS0005029156	ČESKÁ ZBROJOVKA	B	0.534	0.00	100.00
29.	CZ0005103457	ČESKOMORAVSKÉ DOLY	C	0.512	0.00	100.00
30.	CS0008423950	TEPLÁRNA ÚSTÍ N.L.	B	0.429	0.00	100.00
31.	CZ0005077057	JČ ENERGETIKA	B	0.350	0.00	100.00
32.	CZ0008418951	LAFARGE CEMENT	C	0.327	0.00	100.00
33.	CS0008420550	MADETA	B	0.248	0.00	100.00
34.	CZ0005088559	TOMA	C	0.204	0.00	100.00
35.	CS0005034156	KABLO ELEKTRO	C	0.196	0.00	100.00
36.	CZ0005082255	NKT CABLES	C	0.193	0.00	100.00
37.	CZ0005112607	ALIACHEM	B	0.189	0.00	100.00
38.	CZ0005018259	SLEZAN FRÝDEK-MÍS.	C	0.122	0.00	100.00
39.	CZ0005077354	ZČ ENERGETIKA	B	0.095	0.00	100.00
40.	CZ0005077958	JM ENERGETIKA	B	0.086	0.00	100.00
41.	CZ0005076950	VČ ENERGETIKA	B	0.079	0.00	100.00
42.	CS0008435251	SM VOD.A.KAN.OVA	B	0.056	0.00	100.00
43.	CZ0005078659	STČ PLYNÁRENSKÁ	B	0.026	0.00	100.00
44.	CS0005006857	ŠKODA PRAHA	B	0.022	0.00	100.00
45.	CS0008422853	LÁZNĚ TEPLICE V Č.	C	0.015	0.00	100.00
46.	CZ0005078857	JČ PLYNÁRENSKÁ	B	0.012	0.00	100.00
47.	CS0008446753	LÉČ.LÁZNĚ JÁCHYMOV	C	0.012	0.00	100.00
48.	CZ0005078154	PRAŽSKÁ ENERGETIKA	B	0.009	0.00	100.00
49.	CZ0008460052	SETUZA	B	0.007	0.00	100.00
50.	CZ0005077453	PLZEŇSKÁ TEPLÁREN.	C	0.004	0.00	100.00

¹⁾ A = Hlavní trh B = Vedlejší trh C = Volný trh

¹⁾ A = Main Market B = Secondary Market C = Free Market

²⁾ Podíl a kumulativní podíl se vztahují k celkovému objemu obchodů akcií.

²⁾ Both percentage and cumulative percentage relate to the total trade value of shares.

NEJOBCHODOVANĚJŠÍ EMISE

EMISE AKCIÍ S NEJVĚTŠIMI OBJEMY OBCHODŮ V OBCHODNÍM SYSTÉMU (OS) V ROCE 2004 SHARE ISSUES WITH THE HIGHEST TRADE VALUE IN SYSTEM TRADES (ST) IN 2004						
Poř.	ISIN	Název	Trh ¹⁾	Objem (mil. Kč)	Podíl ²⁾ (%)	Kumul. ²⁾ (%)
Rank	ISIN	Issuer	Market ¹⁾	Value (mil. CZK)	(%) ²⁾	Cumul. ²⁾ (%)
1.	CZ0008019106	KOMERČNÍ BANKA	A	51,461.516	32.07	32.07
2.	CZ0005112300	ČEZ	A	45,037.835	28.07	60.14
3.	AT0000652011	ERSTE BANK	A	19,599.578	12.22	72.36
4.	CZ0009093209	ČESKÝ TELECOM	A	19,273.367	12.01	84.37
5.	CS0008418869	PHILIP MORRIS ČR	C	12,009.955	7.49	91.85
6.	NL0000405173	ZENTIVA	A	5,130.628	3.20	95.05
7.	CZ0009091500	UNIPETROL	A	4,897.022	3.05	98.10
8.	CZ0009054607	ČESKÉ RADIOKOMUN.	B	2,633.874	1.64	99.75
9.	CZ0005098251	ISPAT NOVÁ HUŤ	B	219.990	0.14	99.88
10.	CZ0008002755	ČESKÁ POJIŠŤOVNA	B	89.854	0.06	99.94
11.	CZ0005102350	SEVEROČESKÉ DOLY	B	42.813	0.03	99.97
12.	CZ0005103952	SOKOLOVSKÁ UHELNÁ	B	17.852	0.01	99.98
13.	CS0005022854	SSŽ	B	8.591	0.01	99.98
14.	CZ0005100651	OKD	C	8.346	0.01	99.99
15.	CZ0005005850	JČ PAPIRNY VĚTRNÍ	C	2.934	0.00	99.99
16.	CZ0005078055	SČ ENERGETIKA	B	2.790	0.00	99.99
17.	CS0005018456	TATRA	C	2.475	0.00	99.99
18.	CZ0005078352	SM ENERGETIKA	B	1.874	0.00	99.99
19.	CZ0005078253	STČ ENERGETICKÁ	B	1.439	0.00	99.99
20.	CZ0005091355	PARAMO	C	1.381	0.00	99.99
21.	CS0005031152	ŽDAS	B	1.261	0.00	100.00
22.	CZ0005092858	SPOLEK CH.HUT.VÝR.	C	0.961	0.00	100.00
23.	CS0008416251	RM-S HOLDING	B	0.888	0.00	100.00
24.	CS0008424958	SPOLANA	B	0.718	0.00	100.00
25.	CS0008412458	METALIMEX	C	0.682	0.00	100.00
26.	CZ0005103457	ČESKOMORAVSKÉ DOLY	C	0.512	0.00	100.00
27.	CS0008423950	TEPLÁRNA ÚSTÍ N.L.	B	0.429	0.00	100.00
28.	CS0005029156	ČESKÁ ZBROJOVKA	B	0.363	0.00	100.00
29.	CZ0005077057	JČ ENERGETIKA	B	0.350	0.00	100.00
30.	CZ0008418951	LAFARGE CEMENT	C	0.327	0.00	100.00
31.	CS0008420550	MADETA	B	0.248	0.00	100.00
32.	CZ0005091959	ALIACHEM	B	0.241	0.00	100.00
33.	CZ0005088559	TOMA	C	0.204	0.00	100.00
34.	CS0005034156	KABLO ELEKTRO	C	0.196	0.00	100.00
35.	CZ0005082255	NKT CABLES	C	0.193	0.00	100.00
36.	CZ0005112607	ALIACHEM	B	0.182	0.00	100.00
37.	CZ0005018259	SLEZAN FRÝDEK-MÍS.	C	0.122	0.00	100.00
38.	CZ0005077354	ZČ ENERGETIKA	B	0.095	0.00	100.00
39.	CZ0005077958	JM ENERGETIKA	B	0.086	0.00	100.00
40.	CZ0005076950	VČ ENERGETIKA	B	0.079	0.00	100.00
41.	CS0008435251	SM VOD.A KAN.OVA	B	0.056	0.00	100.00
42.	CS0008418554	STOCK PLZEŇ	C	0.034	0.00	100.00
43.	CZ0005078659	STČ PLYNÁRENSKÁ	B	0.026	0.00	100.00
44.	CS0005006857	ŠKODA PRAHA	B	0.022	0.00	100.00
45.	CS0008422853	LÁZNĚ TEPLICE V Č.	C	0.015	0.00	100.00
46.	CZ0005078857	JČ PLYNÁRENSKÁ	B	0.012	0.00	100.00
47.	CS0008446753	LÉČ.LÁZNĚ JÁCHYMOV	C	0.012	0.00	100.00
48.	CZ0005078154	PRAŽSKÁ ENERGETIKA	B	0.009	0.00	100.00
49.	CZ0008460052	SETUZA	B	0.007	0.00	100.00
50.	CZ0005077453	PLZEŇSKÁ TEPLÁREN.	C	0.004	0.00	100.00

¹⁾ A = Hlavní trh B = Vedlejší trh C = Volný trh

¹⁾ A = Main Market B = Secondary Market C = Free Market

²⁾ Podíl a kumulativní podíl se vztahují k objemu obchodů akcií v OS.

²⁾ Both percentage and cumulative percentage relate to the trade value of shares in ST.

NEJOBCHODOVANĚJŠÍ EMISE

EMISE S NEJVĚTŠÍMI OBJEMY OBCHODŮ VE SPAD A V AUTOMATICKÝCH OBCHODECH (AUKCE + KONTINUÁL) V ROCE 2004 ISSUES WITH THE HIGHEST TRADE VALUE IN SPAD AND IN AUTOMATIC TRADES (AUCTION + CONTINUAL) IN 2004								
SPAD				Poř. Rank	AUKCE + KONTINUÁL / AUCTION + CONTINUAL			
ISIN	Název	Objem (mil. Kč)	Podíl (%)		ISIN	Název	Objem (mil. Kč)	Podíl (%)
ISIN	Issuer	Value (mil. CZK)	Share (%)	Rank	ISIN	Issuer	Value (mil. CZK)	Share (%)
CZ0008019106	KOMERČNÍ BANKA	89,248.246	29.33	1.	CZ0005112300	ČEZ	2,699.610	32.90
CZ0005112300	ČEZ	78,691.134	25.86	2.	CZ0008019106	KOMERČNÍ BANKA	1,552.711	18.92
CZ0009093209	ČESKÝ TELECOM	62,846.246	20.65	3.	CZ0009093209	ČESKÝ TELECOM	1,280.309	15.60
AT0000652011	ERSTE BANK	26,381.317	8.67	4.	CZ0009091500	UNIPETROL	831.041	10.13
CS0008418869	PHILIP MORRIS ČR	20,911.073	6.87	5.	CS0008418869	PHILIP MORRIS ČR	558.525	6.81
NL0000405173	ZENTIVA	11,062.593	3.64	6.	NL0000405173	ZENTIVA	370.205	4.51
CZ0009091500	UNIPETROL	9,495.862	3.12	7.	CZ0009054607	ČESKÉ RADIOKOMUN.	308.336	3.76
CZ0009054607	ČESKÉ RADIOKOMUN.	5,636.438	1.85	8.	CZ0005098251	ISPAT NOVÁ HUŤ	219.990	2.68
				9.	AT0000652011	ERSTE BANK	150.437	1.83
	CELKEM / TOTAL	304,272.909	100.00	10.	CZ0008002755	ČESKÁ POJIŠŤOVNA	89.854	1.10
				11.	CZ0005102350	SEVEROČESKÉ DOLY	42.813	0.52
				12.	CZ0005103952	SOKOLOVSKÁ UHELNÁ	17.852	0.22
				13.	CZ0002000383	HZL KB 4,50/08	12.933	0.16
				14.	CS0005022854	SSŽ	8.591	0.10
				15.	CZ0005100651	OKD	8.346	0.10
				16.	CZ0002000268	HZL KB 5,50/09	8.122	0.10
				17.	CZ0002000300	HZL ČMHB 4,40/10	4.951	0.06
				18.	CZ0002000425	HZL ČMHB 4,50/07	3.245	0.04
				19.	CZ0005005850	JČ PAPIRNY VĚTRNÍ	2.934	0.04
				20.	CZ0002000318	HZL ČMHB 4,30/09	2.793	0.03
				21.	CZ0005078055	SČ ENERGETIKA	2.790	0.03
				22.	CS0005018456	TATRA	2.475	0.03
				23.	CZ0002000367	HZL ČMHB 4,95/09	2.008	0.02
				24.	CZ0002000169	HZL ČMHB 6,85/05	1.999	0.02
				25.	CZ0002000144	HZL ČMHB 6,40/05	1.978	0.02
				26.	CZ0005078352	SM ENERGETIKA	1.874	0.02
				27.	CZ0001000780	ST.DLUHOP. 3,00/06	1.718	0.02
				28.	CZ0005078253	STČ ENERGETICKÁ	1.439	0.02
				29.	CZ0005091355	PARAMO	1.381	0.02
				30.	CS0005031152	ŽDAS	1.261	0.02
				31.	CZ0003501348	ČEZ 3,35/08	1.202	0.01
				32.	CZ0002000375	HZL ČMHB VAR/09	1.113	0.01
				33.	CZ0001000855	ST.DLUHOP. 3,80/09	1.014	0.01
				34.	CZ0005092858	SPOLEK CH.HUT.VÝR.	0.961	0.01
				35.	CS0008416251	RM-S HOLDING	0.888	0.01
				36.	CS0008424958	SPOLANA	0.718	0.01
				37.	CS0008412458	METALIMEX	0.682	0.01
				38.	CZ0003501090	ČEZ 8,75/04	0.647	0.01
				39.	CZ0002000219	HZL ČMHB VAR/07	0.616	0.01
				40.	CZ0005103457	ČESKOMORAVSKÉ DOLY	0.512	0.01
					1 - 40	8,200.876	99.94	
					CELKEM / TOTAL	8,205.444	100.0	

NEJOBCHODOVANĚJŠÍ EMISE

EMISE DLUHOPISŮ S NEJVĚTŠÍMI CELKOVÝMI OBJEMY OBCHODŮ V ROCE 2004 BOND ISSUES WITH THE HIGHEST TOTAL TRADE VALUE IN 2004						
Poř.	ISIN	Název	Trh ¹⁾	Objem (mil. Kč)	Podíl ²⁾ (%)	Kumul. ²⁾ (%)
Rank	ISIN	Issue	Market ¹⁾	Value (mil. CZK)	(%) ²⁾	Cumul. ²⁾ (%)
1.	CZ0001000814	ST.DLUHOP. 3,70/13	A	134,864.640	19.48	19.48
2.	CZ0001000822	ST.DLUHOP. 4,60/18	A	93,306.317	13.47	32.95
3.	CZ0001000764	ST.DLUHOP. 6,55/11	A	64,422.268	9.30	42.25
4.	CZ0001000798	ST.DLUHOP. 2,90/08	A	61,191.508	8.84	51.09
5.	CZ0001000855	ST.DLUHOP. 3,80/09	A	60,380.770	8.72	59.81
6.	CZ0001000749	ST.DLUHOP. 6,95/16	A	47,958.489	6.93	66.73
7.	CZ0001000780	ST.DLUHOP. 3,00/06	A	35,972.474	5.19	71.93
8.	CZ0001000772	ST.DLUHOP. 5,70/06	A	24,567.013	3.55	75.48
9.	CZ0001000731	ST.DLUHOP. 6,40/10	A	20,344.941	2.94	78.42
10.	CZ0001000863	ST.DLUHOP. 3,95/07	A	18,188.732	2.63	81.04
11.	CZ0001000723	ST.DLUHOP. 6,30/07	A	16,686.240	2.41	83.45
12.	CZ0003700635	ČKA VAR/05	B	15,107.093	2.18	85.63
13.	CZ0002000185	HZL HVB 6,0/09	C	8,234.602	1.19	86.82
14.	CZ0003700445	KOB 10,875/04	A	7,479.034	1.08	87.90
15.	CZ0001000756	ST.DLUHOP. 6,05/04	A	6,932.853	1.00	88.90
16.	CZ0000000096	EIB 3,25/07	A	5,851.311	0.84	89.75
17.	CZ0002000268	HZL KB 5,50/09	C	5,510.906	0.80	90.54
18.	CZ0000000021	EIB 8,20/09	A	4,882.201	0.71	91.25
19.	CZ0003501066	ČEZ 0,00/09	C	3,594.870	0.52	91.77
20.	CZ0003501355	Č.TELECOM 3,50/08	B	3,339.547	0.48	92.25
21.	CZ0003501223	ČP LEASING VAR/05	B	3,140.999	0.45	92.70
22.	CZ0001000707	ST.DLUHOP. 6,75/05	A	2,921.889	0.42	93.13
23.	CZ0003501025	TEPL.BRNO 10,80/05	C	2,846.575	0.41	93.54
24.	CZ0003501348	ČEZ 3,35/08	B	2,603.014	0.38	93.91
25.	CZ0003501181	ŠKODA AUTO VAR/07	B	2,400.469	0.35	94.26
26.	CZ0003501058	ČEZ VAR/14	C	2,371.390	0.34	94.60
27.	CZ0003501207	ŠKODA AUTO 7,25/05	B	2,206.707	0.32	94.92
28.	CZ0003501306	Č.TELECOM 4,55/05	B	2,036.391	0.29	95.21
29.	CZ0003700528	KB 8,00/04	C	2,026.545	0.29	95.51
30.	CZ0003700627	ČKA 5,05/07	B	1,969.542	0.28	95.79
31.	CZ0003501314	HOME CR.FIN.VAR/07	B	1,958.077	0.28	96.07
32.	CZ0003700858	ČKA 4,00/07	B	1,883.061	0.27	96.35
33.	CZ0002000235	HZL ČS 5,20/08	C	1,724.065	0.25	96.60
34.	CZ0003500605	MERO ČR 10,30/11	C	1,448.553	0.21	96.80
35.	CZ0003501140	RADIOMOBIL 8,20/04	C	1,345.220	0.19	97.00
36.	CZ0003700569	ČP VAR/06	B	1,315.063	0.19	97.19
37.	CZ0003501199	ŠKODA AUTO VAR/10	B	1,258.540	0.18	97.37
38.	CZ0003501041	UNIPETROL VAR/13	C	1,166.379	0.17	97.54
39.	CZ0002000284	HZL ČMHB 3,60/08	C	1,106.494	0.16	97.70
40.	CZ0002000383	HZL KB 4,50/08	C	1,102.068	0.16	97.86
41.	CZ0000000054	EIB 6,50/15	A	1,023.464	0.15	98.01
42.	CZ0003501397	SŽDC 4,60/11	B	952.370	0.14	98.14
43.	CZ0000000120	EIB 4,15/18	A	938.050	0.14	98.28
44.	CZ0002000276	HZL ČS 4,50/08	C	899.092	0.13	98.41
45.	CZ0002000169	HZL ČMHB 6,85/05	C	841.950	0.12	98.53
46.	CZ0003700692	ČKA 4,00/10	B	830.479	0.12	98.65
47.	CZ0003700478	KOB VAR/05	A	804.944	0.12	98.77
48.	CZ0003500993	SM ENERG. VAR/05	C	785.868	0.11	98.88
49.	CZ0001500094	HL.M.PRAHA VAR/11	B	779.181	0.11	98.99
50.	CZ0001500086	HL.M.PRAHA 6,85/11	B	768.558	0.11	99.10

¹⁾ A = Hlavní trh B = Vedlejší trh C = Volný trh

¹⁾ A = Main Market B = Secondary Market C = Free Market

²⁾ Podíl a kumulativní podíl se vztahují k celkovému objemu obchodů dluhopisů.

²⁾ Both percentage and cumulative percentage relate to the total trade value of bonds.

TRŽNÍ KAPITALIZACE

SUMARIZACE TRŽNÍCH KAPITALIZACÍ - AKCIE A PODÍLOVÉ LISTY / MARKET CAPITALIZATION SUMMARY - SHARES AND UNITS					
		31. 12. 2003		31. 12. 2004	
	<i>Trh</i>	Tržní kapitalizace (mil. Kč)	Počet emísí	Tržní kapitalizace (mil. Kč)	Počet emísí
	<i>Market</i>	<i>Market Capitalization</i> (mil. CZK)	<i>Number of Issues</i>	<i>Market Capitalization</i> (mil. CZK)	<i>Number of Issues</i>
Akcie <i>Shares</i>	<i>Hlavní / Main</i>	475,027.4	5	778,341.9	6
	<i>Vedlejší / Secondary</i>	114,124.9	34	137,634.9	29
	<i>Volný / Free</i>	55,330.7	26	59,797.2	20
	<i>Celkem / Total</i>	644,483.0	65	975,774.0	55
PL <i>Units</i>	<i>Hlavní / Main</i>	0.0	0	0.0	0
	<i>Vedlejší / Secondary</i>	0.0	0	0.0	0
	<i>Volný / Free</i>	0.0	0	0.0	0
	<i>Celkem / Total</i>	0.0	0	0.0	0
Celkem <i>Total</i>	<i>Hlavní / Main</i>	475,027.4	5	778,341.9	6
	<i>Vedlejší / Secondary</i>	114,124.9	34	137,634.9	29
	<i>Volný / Free</i>	55,330.7	26	59,797.2	20
	<i>Akcie + PL / Shares + Units</i>	644,483.0	65	975,774.0	55

SUMARIZACE TRŽNÍCH KAPITALIZACÍ - DLUHOPISY OBCHODOVANÉ V KČ / MARKET CAPITALIZATION SUMMARY - BONDS TRADED IN CZK					
		31. 12. 2003		31. 12. 2004	
	<i>Trh</i>	Tržní kapitalizace (mil. Kč)	Počet emísí	Tržní kapitalizace (mil. Kč)	Počet emísí
	<i>Market</i>	<i>Market Capitalization</i> (mil. CZK)	<i>Number of Issues</i>	<i>Market Capitalization</i> (mil. CZK)	<i>Number of Issues</i>
	<i>Hlavní / Main</i>	356,551.3	27	423,770.3	24
	<i>Vedlejší / Secondary</i>	70,468.3	19	78,093.2	19
	<i>Volný / Free</i>	78,516.2	33	75,172.5	34
	<i>Celkem / Total</i>	505,535.8	79	577,036.0	77

TRŽNÍ KAPITALIZACE

TRŽNÍ KAPITALIZACE OBORŮ (AKCIE) K 31. 12. 2004 / MARKET CAPITALIZATION BY SECTOR (SHARES) AT DEC. 31, 2004					
Obor	Počet emisí	a) Tržní kapitalizace (mil. Kč)	Podíl (%)	b) Nominál. hodnota (mil. Kč)	a) / b) TK / Nom
Sector	Number of Issues	a) Market Cap. (mil. CZK)	(%)	b) Nominal Value (mil. CZK)	a) / b) MC / NV
Výroba potravin / Food Production	1	480.3	0.05	1,152.7	0.42
Výroba nápojů a tabáku / Beverages and Tobacco Production	2	32,839.8	3.37	1,975.7	16.62
Těžba, zpracování nerostů a rud / Extraction and Processing of Minerals and Ores	4	29,017.0	2.97	38,672.4	0.75
Textilní, oděvní, kožedělný / Production of Textiles, Wearing Apparel and Leather	1	322.3	0.03	805.6	0.40
Dřevařský, papírenský / Production of Wood, Paper and Products	1	141.8	0.01	452.1	0.31
Chemický, farmaceutický, guma ¹⁾ / Production of Chemicals, Pharmaceuticals, Rubber ¹⁾	5	49,556.0	5.08	26,314.8	1.88
Stavebnictví, stavební hmoty / Building, Building Materials	3	7,572.3	0.78	3,044.2	2.49
Strojrenství / Engineering	2	1,050.5	0.11	1,945.0	0.54
Elektrotechnika, elektronika / Electrical Engineering, Electronics	1	288.5	0.03	361.1	0.80
Energetika / Power Generation	21	273,106.0	27.99	85,352.3	3.20
Doprava, spoje / Transport, Communications	3	133,115.1	13.64	36,557.7	3.64
Obchod / Trade	3	3,303.0	0.34	3,093.1	1.07
Peněžnictví ²⁾ / Finance and Banking ²⁾	3	441,308.4	45.23	20,988.4	21.03
Služby / Services	5	3,673.0	0.38	3,459.9	1.06
CELKEM / TOTAL	55	975,774.0	100.00	224,175.2	4.35
¹⁾ Zahrnuta zahraniční emise ZENTIVA (TK = 28 892,0 mil. Kč, nominální hodnota = 0,01 EUR)		¹⁾ Foreign issue ZENTIVA included (MC = CZK 28,892.0 mil., NV = EUR 0.01)			
²⁾ Zahrnuta zahraniční emise ERSTE BANK (TK = 286 592,7 mil. Kč, bez nominální hodnoty)		²⁾ Foreign issue ERSTE BANK included (MC = CZK 286,592.7 mil., without NV)			

TRŽNÍ KAPITALIZACE

EMISE AKCIÍ S NEJVĚTŠÍMI TRŽNÍMI KAPITALIZACEMI K 31. 12. 2004 SHARE ISSUES WITH THE HIGHEST MARKET CAPITALIZATION AT DEC. 31, 2004

Poř.	ISIN	Název	Trh ¹⁾	Kurz (Kč)	Tržní kapitalizace (mil. Kč)	Podíl ²⁾ (%)	Kumul. ²⁾ (%)
Rank	ISIN	Issuer	Market ¹⁾	Price (CZK)	Market Capitalization (mil. CZK)	(%) ²⁾	Cumul. ²⁾ (%)
1.	AT0000652011	ERSTE BANK	A	1,187.00	286,592.7	29.37	29.37
2.	CZ0005112300	ČEZ	A	340.70	201,766.2	20.68	50.05
3.	CZ0008019106	KOMERČNÍ BANKA	A	3,272.00	124,368.2	12.75	62.79
4.	CZ0009093209	ČESKÝ TELECOM	A	369.20	118,915.6	12.19	74.98
5.	CS0008418869	PHILIP MORRIS ČR	C	16,776.00	32,104.2	3.29	78.27
6.	CZ0008002755	ČESKÁ POJIŠŤOVNA	B	15,300.00	30,347.5	3.11	81.38
7.	NL0000405173	ZENTIVA	A	757.60	28,892.0	2.96	84.34
8.	CZ0009091500	UNIPETROL	A	98.20	17,807.1	1.82	86.17
9.	CZ0009054607	ČESKÉ RADIOKOMUN.	B	444.00	13,719.6	1.41	87.57
10.	CZ0005100651	OKD	C	500.00	11,593.3	1.19	88.76
11.	CZ0005102350	SEVEROČESKÉ DOLY	B	1,480.00	11,124.4	1.14	89.90
12.	CZ0005078352	SM ENERGETIKA	B	3,690.00	8,413.6	0.86	90.76
13.	CZ0005078154	PRAŽSKÁ ENERGETIKA	B	3,087.00	7,883.7	0.81	91.57
14.	CZ0005077958	JM ENERGETIKA	B	2,800.00	6,572.3	0.67	92.24
15.	CZ0005078055	SČ ENERGETIKA	B	2,650.00	5,701.9	0.58	92.83
16.	CZ0005078253	STČ ENERGETICKÁ	B	2,350.00	5,554.5	0.57	93.40
17.	CZ0005077354	ZČ ENERGETIKA	B	5,200.00	5,510.5	0.56	93.96
18.	CZ0005103952	SOKOLOVSKÁ UHELNÁ	B	880.00	5,235.4	0.54	94.50
19.	CZ0005076950	VČ ENERGETIKA	B	2,929.00	5,003.9	0.51	95.01
20.	CZ0005078956	JM PLYNÁRENSKÁ	B	3,990.00	3,931.8	0.40	95.42
21.	CZ0005084459	SM PLYNÁRENSKÁ	B	2,616.00	3,851.5	0.39	95.81
22.	CS0005022854	SSŽ	B	2,500.00	3,465.5	0.36	96.17
23.	CZ0005077057	JČ ENERGETIKA	B	2,403.00	3,039.4	0.31	96.48
24.	CS0008412458	METALIMEX	C	2,650.00	2,442.4	0.25	96.73
25.	CZ0008418951	LA FARGE CEMENT	C	2,130.00	2,434.5	0.25	96.98
26.	CZ0005084350	PRAŽSKÁ PLYNÁREN.	B	2,470.00	2,347.3	0.24	97.22
27.	CZ0005092551	VČ PLYNÁRENSKÁ	B	3,616.00	2,292.5	0.23	97.45
28.	CZ0005092452	SČ PLYNÁRENSKÁ	B	2,893.00	1,968.8	0.20	97.65
29.	CS0008458659	UNITED ENERGY	B	1,875.00	1,886.8	0.19	97.85
30.	CZ0005078659	STČ PLYNÁRENSKÁ	B	4,400.00	1,885.9	0.19	98.04
31.	CZ0005078758	ZČ PLYNÁRENSKÁ	B	3,645.00	1,870.3	0.19	98.23
32.	CS0008415857	WIENERBERGER C.P.	C	3,247.00	1,672.2	0.17	98.40
33.	CS0008416251	RM-S HOLDING	B	1,896.00	1,486.5	0.15	98.56
34.	CZ0005091355	PARAMO	C	1,071.00	1,424.5	0.15	98.70
35.	CZ0009055158	PRAŽSKÉ SLUŽBY	C	840.00	1,307.1	0.13	98.84
36.	CS0008423950	TEPLÁRNA ÚSTÍ N.L.	B	1,240.00	1,284.4	0.13	98.97
37.	CZ0005103457	ČESKOMORAVSKÉ DOLY	C	395.00	1,063.9	0.11	99.08
38.	CS0008452157	TEPLÁRNA BRNO	C	1,157.00	1,024.7	0.11	99.18
39.	CZ0005092858	SPOLEK CH.HUT.VÝR.	C	215.00	833.9	0.09	99.27
40.	CS0005029156	ČESKÁ ZBROJOVKA	B	1,155.00	794.1	0.08	99.35
41.	CZ0005078857	JČ PLYNÁRENSKÁ	B	2,415.00	773.9	0.08	99.43
42.	CS0008418554	STOCK PLZEŇ	C	11,865.00	735.6	0.08	99.50
43.	CZ0005088559	TOMA	C	412.00	608.6	0.06	99.57
44.	CS0008424958	SPOLANA	B	80.00	598.5	0.06	99.63
45.	CS0008419750	ENERGOAQUA	C	773.30	542.1	0.06	99.68
46.	CZ0008460052	SETUZA	B	416.70	480.3	0.05	99.73
47.	CZ0008413556	ČESKÁ NÁMOR.PLAVBA	C	362.20	479.9	0.05	99.78
48.	CS0008435251	SM VOD.A.KAN.OVA	B	839.40	353.7	0.04	99.82
49.	CZ0005018259	SLEZAN FRÝDEK-MÍŠ.	C	400.00	322.3	0.03	99.85
50.	CS0008446753	LÉČ.LÁZNĚ JÁCHYMOV	C	754.70	315.9	0.03	99.88

¹⁾A = Hlavní trh B = Vedlejší trh C = Volný trh

¹⁾A = Main Market B = Secondary Market C = Free Market

²⁾Podíl a kumulativní podíl se vztahují k celkové tržní kapitalizaci akcií.

²⁾Both percentage and cumulative percentage relate to the total market capitalization for shares.

ZMĚNY KURZŮ EMISÍ AKCIÍ

EMISE AKCIÍ S NEJVĚTŠÍM RŮSTEM KURZŮ SHARE ISSUES WITH THE HIGHEST PRICE RISE								
Poř.	ISIN	Název	Kurz 31. 12. 2003	Kurz 31. 12. 2004	Změna (%)	Objem OS (tis. Kč)	Objem OC (tis. Kč)	Celkem (tis. Kč)
Rank	ISIN	Issuer	Price at Dec. 31, 2003	Price at Dec. 31, 2004	Change (%)	ST Value (CZK 000s)	OT Value (CZK 000s)	Total Value (CZK 000s)
1.	CZ0005088559	TOMA	160.00	412.00	157.5	204	0	204
2.	CZ0005005850	JČ PAPIRNÝ VĚTRNÍ	22.59	58.00	156.8	2,934	0	2,934
3.	CZ0005112300	ČEZ	145.70	340.70	133.8	45,037,835	63,009,453	108,047,288
4.	CZ0005091355	PARAMO	471.10	1,071.00	127.3	1,381	0	1,381
5.	CZ0005103457	ČESKOMORAVSKÉ DOLY	180.00	395.00	119.4	512	0	512
6.	CS0005022854	SSŽ	1,355.00	2,500.00	84.5	8,591	0	8,591
7.	CZ0005100651	OKD	275.00	500.00	81.8	8,346	0	8,346
8.	CZ0008002755	ČESKÁ POJIŠTOVNA	8,640.00	15,300.00	77.1	89,854	22,558	112,412
9.	CZ0008460052	SETUZA	242.20	416.70	72.0	7	0	7
10.	CS0005006857	ŠKODA PRAHA	120.75	203.90	68.9	22	0	22
11.	CS0008423950	TEPLÁRNA ÚSTÍ N.L.	735.00	1,240.00	68.7	429	0	429
12.	CZ0005102350	SEVEROČESKÉ DOLY	935.00	1,480.00	58.3	42,813	1,200	44,013
13.	CZ0005103952	SOKOLOVSKÁ UHELNÁ	590.00	880.00	49.2	17,852	13,068	30,920
14.	AT0000652011	ERSTE BANK	798.00	1,187.00	48.7	19,599,578	11,542,290	31,141,868
15.	CZ0009091500	UNIPETROL	66.44	98.20	47.8	4,897,022	9,167,230	14,064,253
16.	CZ0005078659	STČ PLYNÁRENSKÁ	2,976.00	4,400.00	47.8	26	0	26
17.	CZ0008019106	KOMERČNÍ BANKA	2,418.00	3,272.00	35.3	51,461,516	97,791,241	149,252,757
18.	CZ0005092858	SPOLEK CH.HUT.VÝR.	160.00	215.00	34.4	961	0	961
19.	CS0008458659	UNITED ENERGY	1,400.00	1,875.00	33.9	0	0	0
20.	CS0008412458	METALIMEX	1,990.00	2,650.00	33.2	682	0	682
21.	CS0008422853	LÁZNĚ TEPLICE V Č.	573.30	749.70	30.8	15	0	15
22.	CZ0009054607	ČESKÉ RADIOKOMUN.	345.00	444.00	28.7	2,633,874	6,582,416	9,216,290
23.	CS0008415857	WIENERBERGER C.P.	2,546.00	3,247.00	27.5	0	0	0
24.	CZ0009093209	ČESKÝ TELECOM	291.30	369.20	26.7	19,273,367	101,766,790	121,040,157
25.	CZ0005076950	VČ ENERGETIKA	2,345.00	2,929.00	24.9	79	0	79
26.	CZ0005078253	STČ ENERGETICKÁ	1,920.00	2,350.00	22.4	1,439	0	1,439
27.	CS0008419750	ENERGOAQUA	636.30	773.30	21.5	0	0	0
28.	CZ0005082255	NKT CABLES	665.00	799.00	20.2	193	0	193
29.	CZ0005078154	PRAŽSKÁ ENERGETIKA	2,585.00	3,087.00	19.4	9	0	9
30.	CZ0005078352	SM ENERGETIKA	3,100.00	3,690.00	19.0	1,874	0	1,874
31.	CZ0005077354	ZČ ENERGETIKA	4,415.00	5,200.00	17.8	95	0	95
32.	CZ0005092452	SČ PLYNÁRENSKÁ	2,500.00	2,893.00	15.7	0	0	0
33.	CS0005029156	ČESKÁ ZBRJOJKA	1,001.00	1,155.00	15.4	363	170	534
34.	CZ0005078055	SČ ENERGETIKA	2,301.00	2,650.00	15.2	2,790	0	2,790
35.	CZ0008418951	LAFARGE CEMENT	1,900.00	2,130.00	12.1	327	0	327
36.	CS0008446753	LÉČ LÁZNĚ JÁCHYMOV	677.10	754.70	11.5	12	0	12
37.	CZ0005084350	PRAŽSKÁ PLYNÁREN.	2,241.00	2,470.00	10.2	0	0	0
38.	CZ0005092551	VČ PLYNÁRENSKÁ	3,280.00	3,616.00	10.2	0	0	0
39.	CS0008424958	SPOLANA	75.00	80.00	6.7	718	0	718
40.	CS0008418869	PHILIP MORRIS ČR	15,728.00	16,776.00	6.7	12,009,955	17,228,165	29,238,120
41.	CS0008452157	TEPLÁRNA BRNO	1,102.00	1,157.00	5.0	0	0	0
42.	CZ0005078758	ZČ PLYNÁRENSKÁ	3,472.00	3,645.00	5.0	0	0	0
43.	CS0008418554	STOCK PLZEŇ	11,300.00	11,865.00	5.0	34	72,803	72,837
44.	CZ0009048955	KOTVA	346.50	363.00	4.8	4	0	4
45.	CZ0005077057	JČ ENERGETIKA	2,301.00	2,403.00	4.4	350	0	350
46.	CZ0005078857	JČ PLYNÁRENSKÁ	2,356.00	2,415.00	2.5	12	0	12

EMISE AKCIÍ S NEJVĚTŠÍM POKLESEM KURZŮ SHARE ISSUES WITH THE HIGHEST PRICE DECLINE								
Poř.	ISIN	Název	Kurz 31. 12. 2003	Kurz 31. 12. 2004	Změna (%)	Objem OS (tis. Kč)	Objem OC (tis. Kč)	Celkem (tis. Kč)
Rank	ISIN	Issuer	Price at Dec. 31, 2003	Price at Dec. 31, 2004	Change (%)	ST Value (CZK 000s)	OT Value (CZK 000s)	Total Value (CZK 000s)
1.	CZ0005018259	SLEZAN FRÝDEK-MÍS.	485.00	400.00	-17.5	122	0	122
2.	CS0008435251	SM VOD.A KAN.OVA	999.00	839.40	-16.0	56	0	56
3.	CZ0005084459	SM PLYNÁRENSKÁ	2,850.00	2,616.00	-8.2	3	0	3
4.	CS0008416251	RM-S HOLDING	2,050.00	1,896.00	-7.5	888	63,570	64,458

STATISTICKÉ ÚDAJE V ZAHRANIČNÍCH MĚNÁCH

ROČNÍ OBJEMY OBCHODŮ (v mil.) / YEARLY TRADE VALUES (in mil.)									
Rok Year	Akcie + PL / Share + Units			Dluhopisy / Bonds			Celkem / Total		
	CZK	EUR ¹⁾	USD	CZK	EUR ¹⁾	USD	CZK	EUR ¹⁾	USD
1993	7,129.5	212.7	241.6	1,890.5	56.2	64.5	9,020.1	268.9	306.1
1994	42,593.9	1,252.7	1,475.3	19,432.3	568.0	684.5	62,026.2	1,820.7	2,159.8
1995	125,642.8	3,671.3	4,753.5	69,764.1	2,035.3	2,633.3	195,406.9	5,706.6	7,386.7
1996	249,935.2	7,348.9	9,188.8	143,264.3	4,216.4	5,288.8	393,199.6	11,565.3	14,477.6
1997	246,301.9	6,961.2	7,897.1	433,235.6	12,053.0	13,644.5	679,537.5	19,014.2	21,541.6
1998	172,594.0	4,789.6	5,385.7	687,597.6	19,189.0	21,761.9	860,191.6	23,978.6	27,147.6
1999	163,456.7	4,425.9	4,705.3	1,024,029.0	27,801.4	29,691.6	1,187,485.7	32,227.3	34,396.9
2000	264,145.3	7,390.0	6,971.1	958,687.6	26,866.9	25,153.4	1,222,832.8	34,256.9	32,124.5
2001	128,799.1	3,780.7	3,393.5	1,858,379.7	54,615.9	49,041.9	1,987,178.8	58,396.7	52,435.4
2002	197,397.6	6,413.8	6,036.9	1,595,673.6	51,870.6	49,106.8	1,793,071.1	58,284.4	55,143.7
2003	257,442.5	8,068.6	9,187.4	1,110,103.9	34,909.5	39,246.8	1,367,546.4	42,978.1	48,434.3
2004	479,661.6	15,038.3	18,744.3	692,479.8	21,621.9	26,814.5	1,172,141.3	36,660.2	45,558.9

¹⁾ V období 1993 - 1998 objem obchodů v XEU ¹⁾ In period 1993 - 1998 - trade value in XEU

MĚSÍČNÍ OBJEMY OBCHODŮ V ROCE 2004 (v mil.) / MONTHLY TRADE VALUES IN 2004 (in mil.)									
Měsíc Month	Akcie + PL / Share + Units			Dluhopisy / Bonds			Celkem / Total		
	CZK	EUR	USD	CZK	EUR	USD	CZK	EUR	USD
01	29,946.1	914.8	1,154.1	65,686.9	2,003.8	2,522.7	95,633.0	2,918.6	3,676.8
02	43,077.8	1,310.5	1,658.2	65,775.0	1,996.4	2,523.6	108,852.8	3,306.9	4,181.8
03	48,441.2	1,469.1	1,800.3	82,757.7	2,509.4	3,073.4	131,198.9	3,978.5	4,873.7
04	42,440.0	1,305.0	1,564.8	71,420.6	2,197.4	2,634.9	113,860.6	3,502.4	4,199.7
05	43,641.6	1,362.0	1,632.5	49,937.5	1,559.7	1,874.1	93,579.1	2,921.7	3,506.6
06	24,472.1	774.5	940.2	69,362.8	2,191.7	2,659.1	93,834.9	2,966.2	3,599.3
07	33,915.5	1,076.0	1,320.4	38,335.4	1,215.4	1,488.0	72,250.9	2,291.4	2,808.4
08	33,484.2	1,058.2	1,286.3	48,847.2	1,546.1	1,882.6	82,331.4	2,604.4	3,168.9
09	37,679.2	1,191.9	1,456.6	48,486.0	1,535.0	1,873.4	86,165.2	2,726.9	3,330.0
10	42,710.9	1,356.5	1,694.4	63,269.1	2,008.2	2,518.3	105,980.0	3,364.7	4,212.7
11	53,642.8	1,714.7	2,227.7	44,201.2	1,413.6	1,838.0	97,844.1	3,128.3	4,065.7
12	46,210.3	1,504.9	2,009.0	44,400.3	1,445.2	1,926.4	90,610.5	2,950.1	3,935.4

STATISTICKÉ ÚDAJE V ZAHRANIČNÍCH MĚNÁCH

TRŽNÍ KAPITALIZACE NA KONCI ROKU (v mil.) / MARKET CAPITALIZATION AT THE END OF THE YEAR (in mil.)									
Rok Year	Akcie + PL / Share + Units			Dluhopisy / Bonds			Celkem / Total		
	CZK	EUR ¹⁾	USD	CZK	EUR ¹⁾	USD	CZK	EUR ¹⁾	USD
1993	x	x	x	18,326.0	545.8	611.8	x	x	x
1994	353,102.9	10,333.7	12,588.8	50,004.2	1,463.4	1,782.7	403,107.1	11,797.1	14,371.5
1995	478,634.1	14,053.5	17,992.4	87,832.0	2,578.9	3,301.7	566,466.1	16,632.4	21,294.1
1996	539,242.2	15,903.1	19,729.3	136,917.7	4,037.9	5,009.4	676,159.9	19,941.0	24,738.8
1997	495,680.5	12,968.5	14,311.1	174,005.1	4,552.5	5,023.8	669,685.6	17,520.9	19,335.0
1998	416,202.1	11,884.4	13,940.8	198,107.2	5,656.8	6,635.6	614,309.3	17,541.2	20,576.4
1999	479,649.6	13,275.7	13,331.4	231,116.4	6,396.8	6,423.6	710,766.0	19,672.5	19,755.0
2000	442,893.8	12,621.7	11,712.7	280,074.9	7,981.6	7,406.8	722,968.7	20,603.3	19,119.6
2001	340,250.7	10,639.5	9,383.9	319,399.4	9,987.5	8,808.8	659,650.1	20,627.0	18,192.7
2002	478,038.3	15,127.8	15,860.1	372,487.7	11,787.6	12,358.2	850,526.0	26,915.4	28,218.2
2003	644,483.0	19,888.4	25,122.1	505,535.8	15,600.5	19,705.9	1,150,018.8	35,488.9	44,828.1
2004	975,774.0	32,097.8	43,670.5	577,036.0	18,981.4	25,825.1	1,552,810.0	51,079.2	69,495.6

¹⁾ V období 1993 - 1998 tržní kapitalizace v XEU ¹⁾ In period 1993 - 1998 - market capitalization in XEU

TRŽNÍ KAPITALIZACE AKCIOVÉHO TRHU V ROCE 2004 (v mil.) / SHARES MARKET CAPITALIZATION IN 2004 (in mil.)									
Měsíc Month	Domácí akcie / Domestic Shares			Zahraniční akcie / Foreign Shares			Celkem / Total		
	CZK	EUR	USD	CZK	EUR	USD	CZK	EUR	USD
01	466,074.9	13,996.2	17,332.0	208,430.7	6,259.2	7,750.9	674,505.6	20,255.4	25,082.9
02	522,188.0	16,099.5	19,991.9	220,156.4	6,787.6	8,428.7	742,344.4	22,887.1	28,420.5
03	547,440.8	16,672.5	20,382.0	238,104.0	7,251.5	8,865.0	785,544.8	23,924.0	29,247.0
04	541,652.7	16,645.7	19,884.5	239,779.1	7,368.7	8,802.5	781,431.8	24,014.5	28,686.9
05	512,183.1	16,195.5	19,757.1	239,240.6	7,564.9	9,228.5	751,423.7	23,760.4	28,985.6
06	512,814.1	16,146.5	19,618.7	266,091.2	8,378.2	10,179.9	778,905.3	24,524.7	29,798.6
07	510,737.4	16,114.1	19,399.1	265,000.4	8,361.0	10,065.3	775,737.8	24,475.1	29,464.4
08	529,325.5	16,606.3	20,110.4	264,183.4	8,288.1	10,037.0	793,508.9	24,894.4	30,147.4
09	567,172.0	17,914.5	22,231.6	278,517.3	8,797.1	10,917.1	845,689.3	26,711.6	33,148.7
10	588,773.9	18,670.5	23,779.3	288,192.3	9,138.8	11,639.4	876,966.2	27,809.3	35,418.7
11	648,775.1	20,935.0	27,836.1	312,219.1	10,074.8	13,395.9	960,994.2	31,009.8	41,232.0
12	660,289.3	21,720.0	29,551.1	315,484.7	10,377.8	14,119.4	975,774.0	32,097.8	43,670.5

CENNÉ PAPIRY NA BURZOVNÍCH TRŽÍCH

PŘEHLED EMISÍ AKCIÍ K 31. 12. 2004 / LIST OF SHARE ISSUES AT DEC. 31, 2004						
ISIN	Název	Trh ¹⁾	Kurz (Kč)	Roční změna (%)	Tržní kapitalizace (mil. Kč)	Objem obchodů v r. 2004 (mil. Kč)
ISIN	Security Name	Market ¹⁾	Price (CZK)	Yearly Change (%)	Market Capitalization (mil. CZK)	Trade Value in 2004 (mil. CZK)
CZ0008413556	ČESKÁ NÁMOŘ.PLAVBA	C	362.20	0.00	479.9	0.000
CZ0008002755	ČESKÁ POJIŠTOVNA	B	15,300.00	77.08	30,347.5	112.412
CS0005029156	ČESKÁ ZBROJOVKA	B	1,155.00	15.38	794.1	0.534
CZ0009054607	ČESKÉ RADIOKOMUN.	B	444.00	28.70	13,719.6	9,216.290
CZ0005103457	ČESKOMORAVSKÉ DOLY	C	395.00	119.44	1,063.9	0.512
CZ0009093209	ČESKÝ TELECOM	A	369.20	26.74	118,915.6	121,040.157
CZ0005112300	ČEZ	A	340.70	133.84	201,766.2	108,047.288
CS0008419750	ENERGOAQUA	C	773.30	21.53	542.1	0.000
AT0000652011	ERSTE BANK	A	1,187.00	48.75	286,592.7	31,141.868
CZ0005077057	JČ ENERGETIKA	B	2,403.00	4.43	3,039.4	0.350
CZ0005005850	JČ PAPIRNY VĚTRNÍ	C	58.00	156.75	141.8	2.934
CZ0005078857	JČ PLYNÁRENSKÁ	B	2,415.00	2.50	773.9	0.012
CZ0005077958	JM ENERGETIKA	B	2,800.00	0.00	6,572.3	0.086
CZ0005078956	JM PLYNÁRENSKÁ	B	3,990.00	0.00	3,931.8	0.000
CZ0008019106	KOMERČNÍ BANKA	A	3,272.00	35.32	124,368.2	149,252.757
CZ0009048955	KOTVA	C	363.00	4.76	252.0	0.004
CZ0008418951	LAFARGE CEMENT	C	2,130.00	12.11	2,434.5	0.327
CS0008422853	LÁZNĚ TEPLICE V Č.	C	749.70	30.77	209.8	0.015
CS0008446753	LÉČ.LÁZNĚ JÁCHYMOV	C	754.70	11.46	315.9	0.012
CS0008412458	METALIMEX	C	2,650.00	33.17	2,442.4	0.682
CZ0005082255	NKT CABLES	C	799.00	20.15	288.5	0.193
CZ0005100651	OKD	C	500.00	81.82	11,593.3	8.346
CZ0005091355	PARAMO	C	1,071.00	127.34	1,424.5	1.381
CS0008418869	PHILIP MORRIS ČR	C	16,776.00	6.66	32,104.2	29,238.120
CZ0005078154	PRAŽSKÁ ENERGETIKA	B	3,087.00	19.42	7,883.7	0.009
CS0005084350	PRAŽSKÁ PLYNÁREN.	B	2,470.00	10.22	2,347.3	0.000
CZ0009055158	PRAŽSKÉ SLUŽBY	C	840.00	0.00	1,307.1	0.000
CS0008416251	RM-S HOLDING	B	1,896.00	-7.51	1,486.5	64.458
CZ0005078055	SČ ENERGETIKA	B	2,650.00	15.17	5,701.9	2.790
CZ0005092452	SČ PLYNÁRENSKÁ	B	2,893.00	15.72	1,968.8	0.000
CZ0008460052	SETUZA	B	416.70	72.05	480.3	0.007
CZ0005102350	SEVEROČESKÉ DOLY	B	1,480.00	58.29	11,124.4	44.013
CZ0005018259	SLEZAN FRÝDEK-MÍS.	C	400.00	-17.53	322.3	0.122
CZ0005078352	SM ENERGETIKA	B	3,690.00	19.03	8,413.6	1.874
CZ0005084459	SM PLYNÁRENSKÁ	B	2,616.00	-8.21	3,851.5	0.003
CS0008435251	SM VOD.A.KAN.OVA	B	839.40	-15.98	353.7	0.056
CZ0005103952	SOKOLOVSKÁ UHELNÁ	B	880.00	49.15	5,235.4	30.920
CS0008424958	SPOLANA	B	80.00	6.67	598.5	0.718
CZ0005092858	SPOLEK CH.HUT.VÝR.	C	215.00	34.38	833.9	0.961
CS0005022854	SSŽ	B	2,500.00	84.50	3,465.5	8.591
CZ0005078253	STČ ENERGETICKÁ	B	2,350.00	22.40	5,554.5	1.439
CZ0005078659	STČ PLYNÁRENSKÁ	B	4,400.00	47.85	1,885.9	0.026
CS0008418554	STOCK PLZEŇ	C	11,865.00	5.00	735.6	72.837
CS0005006857	ŠKODA PRAHA	B	203.90	68.86	256.4	0.022
CS0008423950	TEPLÁRNA ÚSTÍ N.L.	B	1,240.00	68.71	1,284.4	0.429
CS0008452157	TEPLÁRNY BRNO	C	1,157.00	4.99	1,024.7	0.000
CZ0005088559	TOMA	C	412.00	157.50	608.6	0.204
CZ0009091500	UNIPETROL	A	98.20	47.80	17,807.1	14,064.253
CS0008458659	UNITED ENERGY	B	1,875.00	33.93	1,886.8	0.000
CZ0005076950	VČ ENERGETIKA	B	2,929.00	24.90	5,003.9	0.079
CZ0005092551	VČ PLYNÁRENSKÁ	B	3,616.00	10.24	2,292.5	0.000
CS0008415857	WIENERBERGER C.P.	C	3,247.00	27.53	1,672.2	0.000
CZ0005077354	ZČ ENERGETIKA	B	5,200.00	17.78	5,510.5	0.095
CZ0005078758	ZČ PLYNÁRENSKÁ	B	3,645.00	4.98	1,870.3	0.000
NLO000405173	ZENTIVA	A	757.60	50.17 ²⁾	28,892.0	17,023.437

¹⁾ A = Hlavní trh B = Vedlejší trh C = Volný trh

¹⁾ A = Main Market B = Secondary Market C = Free Market

²⁾ Porovnání s kurzem z 28. června 2004

²⁾ Comparison with price from June 28, 2004

CENNÉ PAPIRY NA BURZOVNÍCH TRŽÍCH

PŘEHLED EMISÍ DLUHOPIŠŮ K 31. 12. 2004 / LIST OF BOND ISSUES AT DEC. 31, 2004						
ISIN	Název	Trh ¹⁾	Jmenovitá hodnota	Měna	Počet CP v emisi	Objem obchodů v r. 2004 (mil. Kč)
<i>ISIN</i>	<i>Security Name</i>	<i>Market ¹⁾</i>	<i>Nominal Value</i>	<i>Currency</i>	<i>Number of Securities</i>	<i>Trade Value in 2004 (mil. CZK)</i>
CZ0003501231	CPI VAR/06	C	1,000	EUR	21,000	0.668
XS0098909475	CREST 7,79/22	C	1,000,000	CZK	1,000	0.000
XS0132425777	CREST VAR/06	B	100,000	EUR	1,000	0.000
CZ0003501355	Č.TELECOM 3,50/08	B	1,000,000	CZK	6,000	3,339.547
CZ0003501306	Č.TELECOM 4,55/05	B	10,000	CZK	400,000	2,036.391
CZ0003700551	ČEB 6,95/10	B	10,000,000	CZK	550	560.239
CZ0003501066	ČEZ 0,00/09	C	1,000,000	CZK	4,500	3,594.870
CZ0003501348	ČEZ 3,35/08	B	10,000	CZK	300,000	2,603.014
CZ0003501058	ČEZ VAR/14	C	1,000,000	CZK	2,500	2,371.390
CZ0003700858	ČKA 4,00/07	B	10,000	CZK	500,000	1,883.061
CZ0003700692	ČKA 4,00/10	B	100,000	CZK	50,000	830.479
CZ0003700627	ČKA 5,05/07	B	10,000	CZK	500,000	1,969.542
CZ0003700635	ČKA VAR/05	B	1,000,000	CZK	10,000	15,107.093
CZ0003501223	ČP LEASING VAR/05	B	1,000,000	CZK	2,000	3,140.999
CZ0003700569	ČP VAR/06	B	1,000,000	CZK	4,000	1,315.063
CZ0003700759	ČS KOMB/08	C	10,000	CZK	40,000	51.035
CZ0003700767	ČS VAR/14	C	10,000,000	CZK	150	0.000
CZ0003700775	ČSOB VAR/08	C	10,000	CZK	50,000	0.000
CZ0000000104	EIB 0,00/23	A	25,000	CZK	140,000	0.000
CZ0000000096	EIB 3,25/07	A	100,000	CZK	45,000	5,851.311
CZ0000000138	EIB 4,10/18	A	1,000,000	CZK	1,500	0.000
CZ0000000120	EIB 4,15/18	A	25,000	CZK	84,000	938.050
CZ0000000054	EIB 6,50/15	A	100,000	CZK	20,000	1,023.464
CZ0000000021	EIB 8,20/09	A	25,000	CZK	240,000	4,882.201
CZ0000000153	EIB VAR/13	A	1,000,000	CZK	750	0.000
CZ0000000146	EIB VAR/13	A	1,000,000	CZK	750	0.000
CZ0000000112	EIB VAR/13	A	1,000,000	CZK	1,500	467.218
CZ0000000179	EIB VAR/18	A	1,000,000	CZK	1,000	0.000
CZ0000000187	EIB VAR/18	A	1,000,000	CZK	500	0.000
CZ0001500086	HL.M.PRAHA 6,85/11	B	1,000,000	CZK	2,000	768.558
CZ0001500094	HL.M.PRAHA VAR/11	B	1,000,000	CZK	3,000	779.181
CZ0003501314	HOME CR.FIN.VAR/07	B	1,000,000	CZK	2,500	1,958.077
CZ0002000227	HZL ČMHB 3,00/08	C	10,000	CZK	150,000	49.427
CZ0002000284	HZL ČMHB 3,60/08	C	10,000	CZK	150,000	1,106.494
CZ0002000318	HZL ČMHB 4,30/09	C	10,000	CZK	250,000	264.054
CZ0002000300	HZL ČMHB 4,40/10	C	10,000	CZK	200,000	39.181
CZ0002000425	HZL ČMHB 4,50/07	C	10,000	CZK	250,000	3.245
CZ0002000367	HZL ČMHB 4,95/09	C	10,000	CZK	200,000	5.607
CZ0002000144	HZL ČMHB 6,40/05	C	10,000	CZK	200,000	117.252
CZ0002000169	HZL ČMHB 6,85/05	C	10,000	CZK	400,000	841.950

¹⁾ A = Hlavní trh B = Vedlejší trh C = Volný trh

¹⁾ A = Main Market B = Secondary Market C = Free Market

CENNÉ PAPIRY NA BURZOVNÍCH TRZÍCH

PŘEHLED EMISÍ DLUHOPIŠŮ K 31. 12. 2004 - POKRAČOVÁNÍ / LIST OF BONDS AT DEC. 31, 2004 - CONTINUED						
ISIN	Název	Trh ¹⁾	Jmenovitá hodnota	Měna	Počet CP v emisi	Objem obchodů v r. 2004 (mil. Kč)
<i>ISIN</i>	<i>Security Name</i>	<i>Market ¹⁾</i>	<i>Nominal Value</i>	<i>Currency</i>	<i>Number of Securities</i>	<i>Trade Value in 2004 (mil. CZK)</i>
CZ0002000193	HZL ČMHB 6,85/07	C	10,000	CZK	200,000	341.324
CZ0002000219	HZL ČMHB VAR/07	C	10,000	CZK	100,000	523.193
CZ0002000375	HZL ČMHB VAR/09	C	10,000	CZK	100,000	302.502
CZ0002000276	HZL ČS 4,50/08	C	10,000	CZK	300,000	899.092
CZ0002000235	HZL ČS 5,20/08	C	10,000	CZK	300,000	1,724.065
CZ0002000201	HZL ČS 5,80/07	C	100,000	CZK	30,000	94.173
CZ0002000185	HZL HVB 6,0/09	C	10,000	CZK	1,000,000	8,234.602
CZ0002000383	HZL KB 4,50/08	C	10,000	CZK	243,000	1,102.068
CZ0002000268	HZL KB 5,50/09	C	10,000	CZK	500,000	5,510.906
CZ0002000151	HZL KB VAR/07	C	100,000	CZK	11,000	0.000
CZ0002000326	HZL RBCZ 3,70/09	C	10,000	CZK	50,000	48.097
CZ0002000417	HZL RBCZ 5,05/09	C	10,000	CZK	50,000	37.451
CZ0002000177	HZL RBCZ 7,50/06	C	10,000	CZK	200,000	287.155
CZ0000000039	ING BANK 4,50/19	C	1,000,000	CZK	2,000	0.000
CZ0003700478	KOB VAR/05	A	10,000	CZK	500,000	804.944
CZ0000000070	KON.AHOLD VAR/05	C	10,000	CZK	300,000	482.845
CZ0003500605	MERO ČR 10,30/11	C	100,000	CZK	20,000	1,448.553
CZ0000000062	PHA FIN.BV 6,95/10	B	100,000	CZK	37,500	245.762
CZ0003500993	SM ENERG. VAR/05	C	10,000	CZK	100,000	785.868
CZ0001000798	ST.DLUHOP. 2,90/08	A	10,000	CZK	4,100,000	61,191.508
CZ0001000780	ST.DLUHOP. 3,00/06	A	10,000	CZK	3,000,000	35,972.474
CZ0001000814	ST.DLUHOP. 3,70/13	A	10,000	CZK	6,006,690	134,864.640
CZ0001000855	ST.DLUHOP. 3,80/09	A	10,000	CZK	2,761,996	60,380.770
CZ0001000863	ST.DLUHOP. 3,95/07	A	10,000	CZK	1,800,000	18,188.732
CZ0001000822	ST.DLUHOP. 4,60/18	A	10,000	CZK	4,405,263	93,306.317
CZ0001000772	ST.DLUHOP. 5,70/06	A	10,000	CZK	2,800,000	24,567.013
CZ0001000723	ST.DLUHOP. 6,30/07	A	10,000	CZK	2,000,000	16,686.240
CZ0001000731	ST.DLUHOP. 6,40/10	A	10,000	CZK	2,100,000	20,344.941
CZ0001000764	ST.DLUHOP. 6,55/11	A	10,000	CZK	5,027,237	64,422.268
CZ0001000707	ST.DLUHOP. 6,75/05	A	10,000	CZK	2,200,000	2,921.889
CZ0001000749	ST.DLUHOP. 6,95/16	A	10,000	CZK	3,500,000	47,958.489
CZ0003501397	SŽDC 4,60/11	B	10,000	CZK	700,000	952.370
CZ0003501207	ŠKODA AUTO 7,25/05	B	100,000	CZK	50,000	2,206.707
CZ0003501181	ŠKODA AUTO VAR/07	B	100,000	CZK	30,000	2,400.469
CZ0003501199	ŠKODA AUTO VAR/10	B	100,000	CZK	20,000	1,258.540
CZ0003501025	TEPL.BRNO 10,80/05	C	100,000	CZK	7,000	2,846.575
CZ0003700544	UNION LEAS. VAR/05	B	10,000	CZK	50,000	10.045
CZ0003501082	UNIPETROL 0,00/07	C	1,000,000	CZK	1,300	0.000
CZ0003501041	UNIPETROL VAR/13	C	1,000,000	CZK	2,000	1,166.379

¹⁾ A = Hlavní trh B = Vedlejší trh C = Volný trh

¹⁾ A = Main Market B = Secondary Market C = Free Market

CENNÉ PAPIRY NA BURZOVNÍCH TRŽÍCH

PŘEHLED CENNÝCH PAPIRŮ UVEDENÝCH NA BURZOVNÍ TRHY V ROCE 2004 / SUMMARY REVIEW OF SECURITIES INTRODUCED ONTO THE EXCHANGE MARKETS IN 2004

Pořadí <i>Rank</i>	ISIN <i>ISIN</i>	Název <i>Security Name</i>	Trh ¹⁾ <i>Market¹⁾</i>	Druh ²⁾ <i>Security Type²⁾</i>	Uveden na trh <i>Introduced Date</i>
1.	CZ0003700759	ČS KOMB/08	C	BO	2.2.2004
2.	CZ0002000318	HZL ČMHB 4,30/09	C	ZL	9.2.2004
3.	CZ0003700767	ČS VAR/14	C	BO	16.2.2004
4.	CZ0002000326	HZL RBCZ 3,70/09	C	ZL	18.2.2004
5.	CZ0003501397	SŽDC 4,60/11	B	PO	3.3.2004
6.	CZ0001000855	ST.DLUHOP. 3,80/09	A	SD	22.3.2004
7.	CZ0002000367	HZL ČMHB 4,95/09	C	ZL	24.6.2004
8.	CZ0002000375	HZL ČMHB VAR/09	C	ZL	24.6.2004
9.	NL0000405173	ZENTIVA	A	A	28.6.2004
10.	CZ0001000863	ST.DLUHOP. 3,95/07	A	SD	2.8.2004
11.	CZ0003700775	ČSOB VAR/08	C	BO	2.8.2004
12.	CZ0002000383	HZL KB 4,50/08	C	ZL	5.8.2004
13.	CZ0002000417	HZL RBCZ 5,05/09	C	ZL	23.8.2004
14.	CZ0003700858	ČKA 4,00/07	B	BO	15.9.2004
15.	CZ0002000425	HZL ČMHB 4,50/07	C	ZL	11.11.2004

¹⁾ A = Hlavní trh B = Vedlejší trh C = Volný trh

¹⁾ A = Main Market B = Secondary Market C = Free Market

²⁾ SD = Stát. dluhopisy PO = Podnik. dluhopisy BO = Bank. dluhopisy ZL = Hypot. zást. listy

²⁾ SD = State Bonds PO = Corp. Bonds BO = Bank Bonds ZL = Mortgage Debentures

CENNÉ PAPIRY NA BURZOVNÍCH TRŽÍCH

ZMĚNA OBJEMU EMISE / CHANGE OF ISSUE VALUE						
Účinnost	ISIN	Název	Trh ¹⁾	Původní objem emise (Kč)	Nový objem emise (Kč)	Důvod
Effective date	ISIN	Security Name	Market ¹⁾	Original Value of Issue (CZK)	New Value of Issue (CZK)	Reason
12.01.2004	CZ0001000814	ST.DLUHOP. 3,70/13	A	29,000,000,000	35,984,940,000	3. tranše této emise / 3rd tranche of the issue
26.01.2004	CZ0001000780	ST.DLUHOP. 3,00/06	A	26,000,000,000	30,000,000,000	4. tranše této emise / 4th tranche of the issue
03.02.2004	CZ0002000276	HZL ČS 4,50/08	C	2,800,000,000	3,000,000,000	3. tranše této emise / 3rd tranche of the issue
04.02.2004	CZ0002000185	HZL HVB 6,0/09	C	4,350,000,000	5,850,000,000	4. tranše této emise / 4th tranche of the issue
09.02.2004	CZ0001000822	ST.DLUHOP. 4,60/18	A	15,000,000,000	20,601,380,000	2. tranše této emise / 2nd tranche of the issue
12.02.2004	CZ0002000268	HZL KB 5,50/09	C	2,600,000,000	4,100,000,000	3. tranše této emise / 3rd tranche of the issue
23.02.2004	CZ0001000798	ST.DLUHOP. 2,90/08	A	34,000,000,000	41,000,000,000	4. tranše této emise / 4th tranche of the issue
08.03.2004	CZ0001000814	ST.DLUHOP. 3,70/13	A	35,984,940,000	41,984,940,000	4. tranše této emise / 4th tranche of the issue
05.04.2004	CZ0001000822	ST.DLUHOP. 4,60/18	A	20,601,380,000	26,601,380,000	3. tranše této emise / 3rd tranche of the issue
05.04.2004	CZ0009048955	KOTVA	C	690,738,000	694,209,000	navýšení o emisi zaměstn. akcií / increase by issue of employee's shares
13.04.2004	CS0005006857	ŠKODA PRAHA	B	557,524,000	1,257,524,000	kapitalizace pohledávky / debt capitalisation
13.04.2004	CZ0003700759	ČS KOMB/08	C	500,000,000	400,000,000	vydání menšího množství dluhopisů / issue of lower volume to announced
14.04.2004	CZ0002000268	HZL KB 5,50/09	C	4,100,000,000	5,000,000,000	4. tranše této emise / 4th tranche of the issue
19.04.2004	CZ0001000855	ST.DLUHOP. 3,80/09	A	8,000,000,000	13,000,000,000	2. tranše této emise / 2nd tranche of the issue
30.04.2004	CZ0002000185	HZL HVB 6,0/09	C	5,850,000,000	10,000,000,000	5. tranše této emise / 5th tranche of the issue
10.05.2004	CZ0001000814	ST.DLUHOP. 3,70/13	A	41,984,940,000	47,984,940,000	5. tranše této emise / 5th tranche of the issue
24.05.2004	CZ0001000855	ST.DLUHOP. 3,80/09	A	13,000,000,000	17,000,000,000	3. tranše této emise / 3rd tranche of the issue
07.06.2004	CZ0001000822	ST.DLUHOP. 4,60/18	A	26,601,380,000	29,494,700,000	4. tranše této emise / 4th tranche of the issue
21.06.2004	CZ0001000855	ST.DLUHOP. 3,80/09	A	17,000,000,000	22,000,000,000	4. tranše této emise / 4th tranche of the issue
28.06.2004	CZ0005078352	SM ENERGETIKA	B	2,279,464,000	2,280,116,000	nepeněžitý vklad FNM / in-kind contribution of the National Property Fund
19.07.2004	CZ0001000814	ST.DLUHOP. 3,70/13	A	47,984,940,000	52,984,940,000	6. tranše této emise / 6th tranche of the issue
16.08.2004	CZ0001000855	ST.DLUHOP. 3,80/09	A	22,000,000,000	24,000,000,000	5. tranše této emise / 5th tranche of the issue
30.08.2004	CZ0001000822	ST.DLUHOP. 4,60/18	A	29,494,700,000	33,494,700,000	5. tranše této emise / 5th tranche of the issue
01.09.2004	AT0000652011	ERSTE BANK	A	(239,300,456) ²⁾	(241,442,892) ²⁾	program účasti zaměstnanců / programme of employee's share
06.09.2009	CZ0008002755	ČESKÁ POJIŠŤOVNA	B	2,064,934,000	1,983,494,000	snížení základního kapitálu stažením akcií z oběhu / reduction of regist. capital via shares' withdrawal from circulation
13.09.2004	CZ0001000814	ST.DLUHOP. 3,70/13	A	52,984,940,000	57,066,900,000	7. tranše této emise / 7th tranche of the issue
23.09.2004	CZ0005005850	JČ PAPIRNY VĚTRNÍ	C	2,444,052,000	452,149,620	snížení jmenovité hodnoty / reduction of nominal value
27.09.2004	CZ0001000863	ST.DLUHOP. 3,95/07	A	8,000,000,000	15,000,000,000	2. tranše této emise / 2nd tranche of the issue
11.10.2004	CZ0001000822	ST.DLUHOP. 4,60/18	A	33,494,700,000	39,847,660,000	6. tranše této emise / 6th tranche of the issue
25.10.2004	CZ0001000855	ST.DLUHOP. 3,80/09	A	24,000,000,000	27,619,960,000	6. tranše této emise / 6th tranche of the issue
08.11.2004	CZ0001000814	ST.DLUHOP. 3,70/13	A	57,066,900,000	60,066,900,000	8. tranše této emise / 8th tranche of the issue
29.11.2004	CZ0001000863	ST.DLUHOP. 3,95/07	A	15,000,000,000	18,000,000,000	3. tranše této emise / 3rd tranche of the issue
09.12.2004	CZ0002000383	HZL KB 4,50/08	C	1,700,000,000	2,030,000,000	2. tranše této emise / 2nd tranche of the issue
13.12.2004	CZ0001000822	ST.DLUHOP. 4,60/18	A	39,847,660,000	44,052,630,000	7. tranše této emise / 7th tranche of the issue
22.12.2004	CZ0002000383	HZL KB 4,50/08	C	2,030,000,000	2,430,000,000	3. tranše této emise / 3rd tranche of the issue

¹⁾ A= Hlavní trh B= Vedlejší trh C= Volný trh

²⁾ Akcie nemá jmenovitou hodnotu, objem uveden počtem ks akcií

¹⁾ A= Main Market B= Secondary Market C= Free Market

²⁾ Share has not any nominal value, number of shares sets value

CENNÉ PAPIRY NA BURZOVNÍCH TRŽÍCH

ZMĚNA JMENOVITÉ HODNOTY / CHANGE OF NOMINAL VALUE						
Účinnost <i>Effective Date</i>	ISIN <i>ISIN</i>	Název <i>Security Name</i>	Trh ¹⁾ <i>Market ¹⁾</i>	Druh ²⁾ <i>Security Type ²⁾</i>	Původní jmenovitá hodnota (Kč) <i>Original Nominal Value (CZK)</i>	Nová jmenovitá hodnota (Kč) <i>New Nominal Value (CZK)</i>
23.9.2004	CZ0005005850	JČ PAPIRNY VĚTŘNÍ	C	A	1,000	185
¹⁾ C = Volný trh ²⁾ A = Akcie			¹⁾ C = Free Market ²⁾ A = Shares			

ZMĚNA ZÁKLADNÍHO KAPITÁLU / CHANGE OF REGISTERED CAPITAL						
Účinnost <i>Effective Date</i>	ISIN <i>ISIN</i>	Název <i>Security Name</i>	Trh ¹⁾ <i>Market ¹⁾</i>	Původní základní kapitál (Kč) <i>Original Registered Capital (CZK)</i>	Nový základní kapitál (Kč) <i>New Registered Capital (CZK)</i>	Důvod <i>Reason</i>
13.4.2004	CS0005006857	ŠKODA PRAHA	B	557,524,000	1,257,524,000	vydání nových akcií/kapitalizace pohledávky / issue of new shares-debt capitalisation
28.6.2004	CZ0005078352	SM ENERGETIKA	B	3,406,613,000	3,407,265,000	nepeněžní vklad FNM / in-kind contribution of the National Property Fund
1.9.2004	AT0000652011	ERSTE BANK	A	478,600,912	482,885,784	program účasti zaměstnanců a manažerských opcí / programme of employee's participation and manager's options
6.9.2004	CZ0008002755	ČESKÁ POJIŠŤOVNA	B	3,412,391,000	2,980,963,000	stažení vlastních akcií z oběhu / withdrawal of own shares from circulation
23.9.2004	CZ0005005850	JČ PAPIRNY VĚTŘNÍ	C	2,444,052,000	452,149,620	pokrytí ztrát minulých let / cover of last years losses
¹⁾ A = Hlavní trh B = Vedlejší trh C = Volný trh			¹⁾ A = Main Market B = Secondary Market C = Free Market			

PŘEHLED CENNÝCH PAPIRŮ DLE OBCHODNÍCH SKUPIN K 31. 12. 2004 <i>SUMMARY REVIEW OF SECURITIES BROKEN DOWN BY TRADING GROUPS AT DEC. 31, 2004</i>						
		1. obchodní skupina <i>Trading Group 1</i>	2. obchodní skupina <i>Trading Group 2</i>	3. obchodní skupina <i>Trading Group 3</i>	Celkem <i>Total</i>	
Hlavní trh <i>Main Market</i>	Akcie / Shares	0	0	6	6	30
	Dluhopisy / Bonds	24	0	0	24	
Vedlejší trh <i>Secondary Market</i>	Akcie / Shares	29	0	0	29	49
	Dluhopisy / Bonds	19	1	0	20	
Nový trh <i>New Market</i>	Akcie / Shares	0	0	0	0	0
	Dluhopisy / Bonds	0	0	0	0	
Volný trh <i>Free Market</i>	Akcie / Shares	18	1	1	20	55
	Dluhopisy / Bonds	32	3	0	35	
Celkem <i>Total</i>	Akcie / Shares	47	1	7	55	134
	Dluhopisy / Bonds	75	4	0	79	
	Celkem / Total	122	5	7	134	

CENNÉ PAPIRY NA BURZOVNÍCH TRŽÍCH

VYŘAZENÉ CENNÉ PAPIRY / EXCLUDED SECURITIES					
Účinnost <i>Effective Date</i>	ISIN <i>ISIN</i>	Název <i>Security Name</i>	Trh ¹⁾ <i>Market¹⁾</i>	Druh ²⁾ <i>Security Type²⁾</i>	Důvod vyřazení <i>Reason for Withdrawal</i>
6.1.2004	CZ0002000094	HZL ČMHB 8,90/04	C	ZL	splacení emise dluhopisu / <i>payoff</i>
20.1.2004	CZ0008418001	FINOP HOLDING	C	A	zrušení spol. bez likvidace / <i>cancellation of the company without liquidation</i>
5.2.2004	CZ0000000047	ING BANK VAR/04	C	BO	splacení emise dluhopisu / <i>payoff</i>
11.3.2004	CZ0003700445	KOB 10,875/04	A	PO	splacení emise dluhopisu / <i>payoff</i>
8.4.2004	CZ0002000110	HZL KB 8,125/04	C	ZL	splacení emise dluhopisu / <i>payoff</i>
9.4.2004	CZ0005091959	ALIACHEM	B	A	zrušení registrace na veřej. trzích na žádost emitenta / <i>cancellation of reg. on public markets based on issuer's request</i>
9.4.2004	CZ0005112607	ALIACHEM	B	A	zrušení registrace na veřej. trzích na žádost emitenta / <i>cancellation of reg. on public markets based on issuer's request</i>
5.5.2004	CZ0003501090	ČEZ 8,75/04	A	PO	splacení emise dluhopisu / <i>payoff</i>
6.5.2004	CZ0002000128	HZL BACA 8,50/04	C	ZL	splacení emise dluhopisu / <i>payoff</i>
12.5.2004	CZ0002000102	HZL KB 8,00/04	C	ZL	splacení emise dluhopisu / <i>payoff</i>
20.5.2004	CZ0002000136	HZL ČMHB 8,20/04	C	ZL	splacení emise dluhopisu / <i>payoff</i>
31.5.2004	CZ0005098251	ISPAT NOVÁ HUŤ	B	A	zrušení registrace na veřej. trzích na žádost emitenta / <i>cancellation of reg. on public markets based on issuer's request</i>
30.6.2004	CZ0001000632	ST.DLUHOP. 7,30/04	A	SD	splacení emise dluhopisu / <i>payoff</i>
30.6.2004	CZ0003501280	ALIAEL VAR/08	B	PO	splacení emise dluhopisu / <i>payoff</i>
16.7.2004	CZ0003500910	VELICHOVKY 13,4/04	C	PO	splacení emise dluhopisu / <i>payoff</i>
6.8.2004	CZ0003700528	KB 8,00/04	C	BO	splacení emise dluhopisu / <i>payoff</i>
10.8.2004	CS0005018456	TATRA	C	A	zrušení registrace na veřej. trzích na žádost emitenta / <i>cancellation of reg. on public markets based on issuer's request</i>
11.8.2004	CZ0001000756	ST.DLUHOP. 6,05/04	A	SD	splacení emise dluhopisu / <i>payoff</i>
26.8.2004	CZ0003501132	UNIPETROL 9,00/04	A	PO	splacení emise dluhopisu / <i>payoff</i>
15.9.2004	CS0008420550	MADETA	B	A	zrušení registrace na veřej. trzích na žádost emitenta / <i>cancellation of reg. on public markets based on issuer's request</i>
23.9.2004	CS0005008960	MEOPTA PŘEROV	C	A	zrušení spol. bez likvidace / <i>cancellation of the company without liquidation</i>
6.10.2004	CZ0003501140	RADIOMOBIL 8,20/04	C	PO	splacení emise dluhopisu / <i>payoff</i>
9.11.2004	CS0005034156	KABLO ELEKTRO	C	A	zrušení registrace na veřej. trzích na žádost emitenta / <i>cancellation of reg. on public markets based on issuer's request</i>
14.12.2004	CZ0005077453	PLZEŇSKÁ TEPLÁREN.	C	A	zrušení registrace na veřej. trzích na žádost emitenta / <i>cancellation of reg. on public markets based on issuer's request</i>
30.12.2004	CZ0003501173	GLAVER.CZ VAR/08	B	PO	zrušení registrace na veřej. trzích na žádost emitenta / <i>cancellation of reg. on public markets based on issuer's request</i>
30.12.2004	CS0005031152	ŽDAS	B	A	zrušení registrace na veřej. trzích na žádost emitenta / <i>cancellation of reg. on public markets based on issuer's request</i>
30.12.2004	CZ0005074351	TARMAC SEVEROKÁMEN	C	A	zrušení spol. bez likvidace / <i>cancellation of the company without liquidation</i>

¹⁾ A = Hlavní trh B = Vedlejší trh C = Volný trh

¹⁾ A = Main Market B = Secondary Market C = Free Market

²⁾ A = Akcie PO = Podn. dluhopisy BO = Bank. dluhopisy SD = Stát. dluhopisy ZL = Hypot. zást. listy ²⁾ A = Shares PO = Corp. Bonds BO = Bank Bonds SD = State Bonds ZL = Mortgage Debentures

CENNÉ PAPIRY NA BURZOVNÍCH TRŽÍCH

POPLATKY SPOJENÉ S REGISTRACÍ CENNÝCH PAPIRŮ / FEES CONNECTED WITH REGISTRATION OF SECURITIES		
Typ cenného papíru <i>Security type</i>	Jednorázový poplatek za přijetí <i>One-Time Admission Fee</i>	Poplatek za obchodování a vypořádání <i>Fee for Trading and Settlement</i>
Hlavní trh / Main Market		
Akcie + dluhopisy <i>Shares + bonds</i>	50 000 Kč <i>CZK 50,000</i>	ročně 0,05 % z objemu emise, max. 300 000 Kč <i>yearly - 0.05 % of the issue value, max. CZK 300,000</i>
Dluhopisový program <i>Bond programme</i>	100 000 Kč <i>CZK 100,000</i>	—
Státní dluhopisy vydané v rámci dluhopisového programu <i>State bonds issued within the framework of the state bond programme</i>	25 000 Kč <i>CZK 25,000</i>	ročně 0,05 % z objemu emise, max. 150 000 Kč <i>yearly - 0.05 % of the issue value, max. CZK 150,000</i>
Tranše státních dluhopisů vydaných v rámci státního dluhopisového programu <i>State bond tranches issued within the framework of the state bond programme</i>	50 000 Kč <i>CZK 50,000</i>	—
Odtřizený kupon nebo samostatná jistina u emise dluhopisů <i>Detached coupon or separate principal for bond issue</i>	50 000 Kč <i>CZK 50,000</i>	ročně 50 000 Kč <i>CZK 50,000 yearly</i>
Krátkodobé dluhopisy <i>Short-term bonds</i>	—	první a druhý měsíc: 7 000 Kč/měsíc následující měsíce: 4 000 Kč/měsíc <i>1st and 2nd months: CZK 7,000 per month following months: CZK 4,000 per month</i>
Vedlejší trh / Secondary Market		
Akcie + dluhopisy <i>Shares + bonds</i>	50 000 Kč <i>CZK 50,000</i>	ročně 0,05 % z objemu emise, max. 85 000 Kč <i>yearly - 0.05 % of the issue value, max. CZK 85,000</i>
Dluhopisový program <i>Bond programme</i>	100 000 Kč <i>CZK 100,000</i>	—
Odtřizený kupon nebo samostatná jistina u emise dluhopisů <i>Detached coupon or separate principal for bond issue</i>	50 000 Kč <i>CZK 50,000</i>	ročně 50 000 Kč <i>CZK 50,000 yearly</i>
Krátkodobé dluhopisy <i>Short-term bonds</i>	—	První a druhý měsíc: 5 000 Kč/měsíc Následující měsíce: 3 000 Kč/měsíc <i>1st and 2nd months: CZK 5,000 per month following months: CZK 3,000 per month</i>
Volný trh / Free Market		
Akcie + dluhopisy <i>Shares + bonds</i>	50 000 Kč <i>CZK 50,000</i>	—
Dluhopisový program <i>Bond programme</i>	100 000 Kč <i>CZK 100,000</i>	—

Od 1. 1. 2005 jsou nově přijímané emise akcií osvobozeny od placení jednorázového poplatku za přijetí a poplatku za obchodování a vypořádání v roce přijetí emise k obchodování.
 From 1 January 2005 the newly admitted share issues are exempted from single fee for admission and fee for trading and settlement in the year of admission of the issue to trading.

ADRESA

Rybná 14, P.O.BOX 49, 110 05 Praha 1

TELEFONNÍ SPOJENÍ

ústředna

420 221 831 111

šíření burzovních informací

420 221 832 181

členské otázky

420 221 832 132

kontakt s médii

420 221 832 806

FAXOVÉ SPOJENÍ

420 221 833 040

ELEKTRONICKÁ POŠTA

obecné dotazy, statistické informace

info@pse.cz

marketing

marketing@pse.cz

šíření burzovních informací

dissemination@pse.cz

správa webu burzy

webmaster@pse.cz

WWW SERVER

<http://www.pse.cz>

FTP SERVER

<ftp://ftp.pse.cz>