


ROČENKA / FACT BOOK

BURZA CENNÝCH PAPÍRŮ PRAHA, A.S.

PRAGUE STOCK EXCHANGE



BURZOVNÍ ZPRAVODAJSTVÍ 2003**LEDEN**

S účinností od 1. března schválila burzovní komora změny v Burzovních pravidlech v částech, které řeší problematiku přijímání cenných papírů na burzovní trhy. Změny v předpisech upravují přijímání zahraničních cenných papírů a informační povinnost jejich emitentů.

ÚNOR

K 28. únoru rezignoval na své členství v burzovní komoře Petr Bodnár.

BŘEZEN

Burza opětovně rozhodla o dalším pozastavení obchodování s emisí akcií IP BANKA s účinností od 16. března na dobu neurčitou, nejdéle však do 15. září 2003.

DUBEN

Burza si připomněla desetileté výročí obchodování, neboť první seance se na burzovním parketu uskutečnila 6. dubna 1993 a zahájila tak novodobou historii českého burzovníctví.

S účinností od 2. května schválila burzovní komora změny v Burzovních pravidlech v části Pravidla správního řízení. Schválená úprava umožňuje burze vyloučit cenný papír z obchodování v případě, že doba pozastavení obchodování s danou emisí přesáhne šest měsíců.

KVĚTEN

Burzovní výbor pro kotaci schválil prospekt dluhopisového programu hypotečních zástavních listů Komerční banky, a.s., včetně společných emisních podmínek v objemu 15 mld. Kč a s délkou trvání programu 10 let.

K 21. květnu ukončila společnost Union banka, a.s., členství na burze.

Jedenáctá řádná valná hromada akcionářů burzy, která se konala 29. května, schválila Zprávu o podnikatelské činnosti burzy

a o stavu jejího majetku za rok 2002, účetní závěrku za rok 2002 včetně rozhodnutí o úhradě ztráty, Zásady činnosti burzy na rok 2003 a změny ve Stanovách burzy s účinností od 29. května. Výše ztráty burzy za rok 2002 vplynula pouze z tvorby daňově neúčinné opravné položky k hmotnému majetku v důsledku přecenění budovy Burzovního paláce a tvorby daňově neúčinné rezervy na náklady spojené s předpokládaným prodejem Burzovního paláce.

Burzovní výbor pro kotaci schválil prospekt dluhopisového programu společnosti ČEZ, a.s., včetně společných emisních podmínek v celkovém objemu 30 mld. Kč a s délkou trvání programu 10 let.

ČERVEN

S účinností od 1. června společnost HVB Bank Czech Republic, a.s., která je akcionářem burzy, obnovila své členství a zahájila obchodování na burze.

S účinností od 15. srpna schválila burzovní komora změny v Burzovních pravidlech v částech, které řeší problematiku blokových obchodů, a v Pravidlech správního řízení. Úpravy umožňují členům burzy zrušit chybně zadanou registraci blokového obchodu v průběhu daného burzovního dne a zavádějí oprávnění vedoucího burzovního dne pozastavit obchodování v krizové situaci.

S účinností od 25. června přešly aktivity společnosti CA IB Securities, a.s., související s obchodováním na burze, na společnost HVB Bank Czech Republic a.s.

K 25. červnu rezignoval na své členství v dozorčí radě burzy Miroslav Fučík.

ČERVENEC

Člen burzy Baader Securities, a.s., změnil název společnosti na PPF Asset Management a.s.

Z důvodu nedostatečného počtu bazických emisí byl s účinností od 15. července zrušen výpočet oborového indexu BIO3 - Výroba nápojů a tabáku.

Emise akcií společnosti IP BANKA, a.s., byla s účinností od 29. července vyloučena z obchodování na volném trhu burzy.

K 29. červenci ukončila společnost CA IB Securities, a.s., své členství na burze.

ZÁŘÍ

Členská firma BH Securities, a.s., zahájila s účinností od 18. září činnost tvůrce trhu v obchodním segmentu SPAD.

Záříový objem obchodů na akciovém trhu, který dosáhl hodnoty 30,367 mld. Kč, je nejvyšším měsíčním objemem od května 2000.

ŘÍJEN

S účinností od 1. listopadu schválila burzovní komora novelu Sazebníku burzovních poplatků na rok 2003, která pro období 1. 11. až 31. 12. 2003 snížila burzovní poplatky za obchodování na 50 %.

Dne 17. října dosáhl index PX 50 hodnoty 651,7 bodu, což představuje nejvyšší hodnotu za posledních 3,5 roku.

LISTOPAD

Byl dokončen prodej Burzovního paláce, ve kterém burza i nadále zůstává v dlouhodobém pronájmu.

PROSINEC

S účinností od 1. ledna 2004 schválila burzovní komora změny v Burzovních pravidlech v částech, které řeší problematiku přijímání cenných papírů na burzovní trhy. Cílem úprav předpisů je umožnit emitentům nahradit předkládání smluvních dokumentů burze odpovídajícím prohlášením, předkládat konsolidovanou účetní závěrku pouze podle mezinárodních standardů pro finanční účetnictví (IFRS) a předávat podklady burze v rámci přijetí cenného papíru na burzu elektronicky.

S účinností od 1. ledna 2004 schválila burzovní komora novelu Sazebníku burzovních poplat-

ků na rok 2004, která ponechává všechny poplatky ve stejné výši s výjimkou jednorázového poplatku za přijetí cenných papírů na volný trh burzy, který se zvyšuje na 50 000 Kč.

ČLENSTVÍ NA BURZE

Burza cenných papírů Praha, a.s. (dále jen burza), je založena na členském principu, tudíž obchodovat na burze je možné pouze prostřednictvím člena burzy. Podmínky účasti členů na burzovním obchodu upravují Pravidla členství. Členem burzy může být jen právnická osoba, které bylo v souladu se zvláštním zákonem uděleno povolení k obchodování s cennými papíry, je zapsána v obchodním rejstříku a splňuje veškeré podmínky stanovené burzovními předpisy nebo rozhodnutími burzovních orgánů. Členem burzy se může stát akcionář burzy nebo společnost, která byla přijata burzovní komorou za člena burzy. Členem burzy je ze zákona Česká národní banka a Ministerstvo financí České republiky.

Obecnou podmínkou členství je splacený základní kapitál ve výši nejméně 10 mil. Kč a pohotově likvidní prostředky ve výši minimálně 5 mil. Kč. Členem burzy může být pouze právnická osoba, která vykazuje předepsanou kapitálovou přiměřenost. Členem burzy nemůže být právnická osoba, na jejíž majetek byl prohlášen konkurs nebo povoleno vyrovnání, nebo byl návrh na prohlášení konkursu zamítnut pro nedostatek majetku. Členem burzy nemůže být banka, na kterou byla uvalena nucená správa.

Člen je oprávněn nakupovat a prodávat cenné papíry na burze pouze v případě, že je členem Garančního fondu burzy (GFB). Majetek GFB slouží k pokrytí rizik vyplývajících z vypořádání burzovních obchodů.

Člen burzy jedná vždy vlastním jménem prostřednictvím svého makléře. Členství na burze lze převést na jinou osobu pouze se souhlasem burzovní komory. Se členstvím na burze jsou spojeny zejména následující poplatky:

- jednorázový poplatek za podání žádosti o členství ve výši 10 tis. Kč
- jednorázový poplatek za přijetí ve výši 1 mil. Kč (poplatek za podání žádosti je v případě kladného vyřízení odečten)

- roční poplatek za organizování promptních obchodů ve výši 660 tis. Kč

Burzovní komora je oprávněna uložit ve správním řízení členovi, který poruší povinnosti stanovené burzovními předpisy sankce, které zahrnují řadu postihů od výtky přes peněžitou pokutu po pozastavení, případně zrušení členství.

Změny v roce 2003

13. březen

změna názvu společnosti Baader Securities, a.s., na PPF Asset Management a.s.

21. květen

ukončení členství společnosti Union banka, a.s., na burze

1. červen

obnovení členství společnosti HVB Bank Czech Republic, a.s., na burze

25. červen

převod aktivit na kapitálovém trhu v České republice ze společnosti CA IB Securities, a.s., na HVB Bank Czech Republic a.s.

29. červenec

ukončení členství společnosti CA IB Securities, a.s., na burze

CENNÉ PAPIRY NA BURZOVNÍCH TRZÍCH

Na burze mohou být obchodovány tuzemské i zahraniční cenné papíry, které splňují podmínky zákona o cenných papírech pro přijetí na veřejný trh (§72).

STRUKTURA BURZOVNÍCH TRHŮ

Cenné papíry obchodované na burze jsou registrovány na třech trzích:

- volném trhu
- vedlejším trhu
- a hlavním trhu

Organickou součástí vedlejšího trhu je tzv. nový trh, který je připraven pro nové perspektivní společnosti s krátkou podnikatelskou historií. Požadavky na parametry emise a na informační otevřenost emitentů jsou pro jednotlivé trhy rozdílné. Nejnížší nároky se kladou na emitenty, jejichž cenné papíry jsou obchodovány

na volném trhu burzy. Požadavky vycházejí z obecně závazných podmínek přijetí cenného papíru k obchodování na veřejném trhu stanovených v zákoně o cenných papírech. Vedlejší a hlavní trh se považují za trhy prestižní. Jsou určeny pro emitenty, kteří mají zájem komunikovat směrem k investorské veřejnosti a jsou ochotni přidat se přísnějším požadavkům.

PŘIJÍMÁNÍ CENNÝCH PAPIRŮ

O přijetí emise na burzovní trh rozhoduje burzovní výbor pro kotaci v souladu se splněním podmínek přijetí cenného papíru k burzovnímu obchodu na daném trhu. Cenné papíry jsou na burzu přijímány na základě žádosti, kterou na burzu předkládá emitent cenného papíru nebo jím pověřený člen burzy na základě plné moci. Podmínky přijetí a povinnosti emitentů stanoví Burzovní pravidla v částech Podmínky přijetí cenného papíru k burzovnímu obchodu.

Podmínky přijetí cenných papírů

- volný trh burzy

Emise musí splňovat podmínky stanovené zákonem o cenných papírech pro přijetí na veřejný trh (§72).

Burzovní komora je oprávněna stanovit další podmínky registrace.
--

- prestižní trhy

Další podmínky přijetí emise na:

a) vedlejší trh

Podmínky	Společnosti mimo fondů	Investiční a podílové fondy
Výše základního kapitálu (u podílových fondů - objem emise podílových listů)	podle obchodního zákoníku	minimálně 250 mil. Kč
Objem části emise vydané na základě veřejné nabídky	minimálně 100 mil. Kč	–
U akcií část emise, která je rozptýlena mezi veřejnost	minimálně 25 %	–
Doba podnikatelské činnosti	minimálně 3 roky	minimálně 3 roky

• **nový trh**

Nový trh je organickou součástí vedlejšího trhu. Tento segment trhu je připraven pro mladé perspektivní společnosti, které hledají kapitál pro svůj další rozvoj. Vzhledem ke krátké podnikatelské historii těchto subjektů obsahují podmínky přijetí k obchodování i určitá motivační specifika. Jedná se o povinnost jmenovat „patrona“ emise, kterým je člen burzy garantující řádné plnění informačních povinností, a „kotujícího člena“, který zaručuje dostatečnou likviditu emise.

b) hlavní trh

Podmínky	Společnosti mimo fondů	Investiční a podílové fondy
Výše základního kapitálu (u podílových fondů - objem emise podílových listů)	podle obchodního zákoníku	minimálně 500 mil. Kč
Objem části emise vydané na základě veřejné nabídky	minimálně 200 mil. Kč	–
U akcií část emise, která je rozptýlena mezi veřejnost	minimálně 25 %	–
Doba podnikatelské činnosti	minimálně 3 roky	minimálně 3 roky
Podmínkou přijetí na hlavní trh je rovněž dostatečná likvidita emise. Kritéria likvidity stanoví burzovní výbor pro kotaci a své rozhodnutí zveřejní v dostatečném předstihu před jeho účinností.		

INFORMAČNÍ POVINNOSTI

Volný trh

V souladu s Burzovními pravidly burza požaduje od emitenta, jehož emise je registrována na volném trhu, plnění informační povinnosti v rozsahu stanoveném zákonem o cenných papírech. Jedná se především o předkládání výroční zprávy včetně účetní závěrky, pololetní zprávy, informací o svolání valné hromady a o výplatě dividend, návrhů změn společenské smlouvy, stanov nebo zakladatelské listiny emitenta a veškerých dalších skutečností týkajících se emitenta, které mohou vyvolat významnou změnu kurzu jím vydaného cenného papíru.

Hlavní a vedlejší trh

Burzovní pravidla stanoví pro emitenty, jejichž cenné papíry jsou registrovány na hlavním, vedlejší a novém trhu burzy, další povinnosti nad rámec zákona o cenných papírech. K nejdůležitějším povinnostem patří předkládání předběžných hospodářských výsledků, zaslání čtvrtletních hospodářských výsledků a zápisů z valných hromad. Společnosti, jejichž emise jsou registrovány na hlavním trhu, musí navíc předkládat řádnou účetní závěrku sestavenou podle mezinárodních standardů pro finanční výkaznictví (IFRS). Tato povinnost se vztahuje rovněž na emitenty, jejichž emise jsou registrovány na vedlejšímu trhu burzy, pokud emitent účetní závěrku podle IFRS sestavuje. Všechny informace, s výjimkou originálních nebo notářsky ověřených dokumentů, se zasílají na burzu elektronicky. Informace o emisích a emitentech cenných papírů se po zkontrolování distribují v reálném čase členským firmám a informačním agenturám.

Přehled nejdůležitějších povinností včetně termínů dodávání informací je součástí burzovního předpisu *Podmínky přijetí cenného papíru k burzovnímu obchodu*.

SANKCE

K zajištění odpovídající úrovně a transparentnosti burzovních trhů a dodržování burzovních a obecně závazných právních předpisů burza využívá vedle vzdělávací činnosti soustavu sankcí, mezi které patří:

- výtka
- pokuta do výše 1 mil. Kč
- dočasné vyloučení cenného papíru z burzovního obchodu
- trvalé vyloučení cenného papíru z burzovního obchodu

ZMĚNY BURZOVNÍCH PRAVIDEL

Úpravy Burzovních pravidel v částech *Podmínky přijetí cenného papíru k burzovnímu obchodu* provedené v průběhu roku 2003 přinesly dílčí změny v procesu přijímání cenných papírů k obchodování a při plnění informační povinnosti. Cílem úprav bylo usnadnit přijímání zahraničních cenných papírů a umožnit zahraničním emitentům plnit informační povinnost částečně i v anglickém jazyce.

Přehled emisí cenných papírů registrovaných na burzovních trzích k 31. 12. 2003

	Akcie	Dluhopisy
Hlavní trh	5	27
Vedlejší trh	34	20
Volný trh	26	34

OBCHODOVÁNÍ**OBCHODNÍ SYSTÉM**

Pražská burza se řadí mezi elektronické burzy a obchodování je založeno na automatizovaném zpracování objednávek a instrukcí členských firem k nákupu a prodeji cenných papírů. Automatizovaný obchodní systém (AOS) je vybudován jako otevřený systém na bázi klient/server a prostřednictvím nové technologie umožňuje přímé propojení softwarového prostředí členské firmy s AOS burzy.

TYPY BURZOVNÍCH OBCHODŮ

V roce 2003 bylo na burze možné uzavírat následující typy burzovních obchodů:

1) Obchodování v systému pro podporu trhu akcií a dluhopisů (SPAD)

Obchodování ve SPAD je založeno na účasti tvůrců trhu (dále jen TT). TT je člen burzy, který má s burzou uzavřenou smlouvu o vykonávání činnosti TT na jím vybrané emise cenných papírů (dále jen CP). Počet TT na jednu emisi CP ani počet emisí CP pro jednoho TT nejsou omezeny. Na závěr roku 2003 se ve SPAD obchodovalo se sedmi emisemi CP, které kotovalo celkem devět TT.

TT má povinnost neprodleně uzavřít obchod v případě, že jeho kotace je součástí nejlepší kotace a protistrana na tuto kotaci reaguje. Uzavírat obchody je možné pouze v rámci **povoleného rozpětí**, které je v současnosti vymezeno nejlepší kotací rozšířenou o **0,5 %** oběma směry. Pokud se aritmetický střed povoleného rozpětí, stanovený při zahájení otevřené fáze, odchýlí od aritmetického středu povoleného rozpětí o více než 20 %, přestávají být kotace TT na dané emisi až do odvolání závazné. Obchody lze pak uzavírat pouze v rámci posledního platného povoleného rozpětí.

Obchodování ve SPAD se mohou účastnit všichni členové burzy, kteří mohou zvolit jako protistranu svého obchodu:

- **tvůrce trhu za standardních podmínek** (standardní množství CP dané emise, termín vypořádání obchodu T+3, kdy T je den uzavření obchodu). TT je povinen s tímto obchodníkem neprodleně (do 10 sekund) uzavřít obchod.
- **tvůrce trhu za jiných podmínek** (TT nemá povinnost reagovat)
- **jiného obchodníka**, kdy obchod může být sjednán buď přímo s využitím systému burzy, prostřednictvím elektronické pošty nebo telefonicky v dohodnutém množství a ceně, která odpovídá povolenému rozpětí. V průběhu otevřené fáze musí být instrukce týkající se sjednaného obchodu potvrzena do 5 minut, jinak propadá.

Závěrečný kurz pro emise CP obchodované ve SPAD se rovná středu povoleného rozpětí v okamžiku ukončení otevřené fáze SPAD v 16:00 hodin.

Uzavřená fáze, v rámci které TT nemají povinnost kotovat ani uzavírat obchody, navazuje na otevřenou fázi. Obchody mohou být uzavírány v rámci povoleného rozpětí, které je vymezeno nejlepší kotací v okamžiku ukončení otevřené fáze rozšířené o 5 % oběma směry. V této fázi nespárované instrukce propadají k okamžiku ukončení fáze.

Obchody uzavírané v průběhu obou fází jsou burzovními obchody a lze je uzavírat s termínem vypořádání T+1 až T+15. S cennými papíry zařazenými k obchodování ve SPAD **není možno uzavírat blokové obchody**. Výjimku tvoří obchody, které svým objemem překračují stanovený limit (tzv. nadlimitní obchody) a dále obchody, kde protistranou není člen burzy.

2) Automatické obchody

V rámci automatických obchodů dochází k uzavírání burzovních obchodů na základě objednávky k nákupu a prodeji CP průběžně vkládaných do AOS. Obchodování v rámci automatických obchodů probíhá ve dvou režimech, aukčním a kontinuálním.

a) Aukční režim

Obchodování v aukčním režimu je založeno na zpracování objednávek k nákupu a prodeji CP soustředěných k jednomu časovému okamžiku,

jehož výsledkem je stanovení ceny pro danou emisi. Cena se od závěrečného kurzu z předchozího dne může odchýlit maximálně o 5 % a musí být zaokrouhlena v souladu s krokem kotace. Při zpracování objednávek je rozhodující dosažení největšího zobchodovaného množství CP a neuplatňuje se princip časové priority.

b) Kontinuální režim

Tento způsob obchodování je určen pro CP zařazené do 1. a 3. obchodní skupiny a v rámci burzovního dne navazuje na aukci. K uzavírání obchodů dochází na základě průběžného vkládání objednávek k nákupu a prodeji CP. Při párování objednávek se uplatňuje **princip cenové a následně časové priority**, tzn., že pokud je vloženo více objednávek se shodnou cenou, jsou přednostně zpracovány dříve vložené objednávky. **Otevírací cena** je rovna ceně stanovené pro CP v rámci aukce. Obchody lze uzavírat v rámci **povoleného rozpětí**, což je maximální velikost odchylky ceny obchodu od otevírací ceny. Pro jednotlivé CP je toto rozpětí odlišné a váže se k zařazení CP do obchodních skupin.

Obchodní skupina CP	1	3
Povolené rozpětí	5 % + 3 %	5 % + 5 % + 5 % + 5 %

První 5% rozpětí je povolena odchylka oběma směry. Další procentuelní odchylky platí pouze příslušným směrem (tzn. ne systémem „nůžky“) a uplatňují se po uplynutí čekací doby.

Čekací doba je stanovena jako pětiminutový časový interval, během něhož systém čeká na rozšíření rozpětí. Čekací doba je zahájena v okamžiku, kdy jsou do systému vloženy takové objednávky, které by umožnily uzavření obchodu, pokud by nebylo nastaveno povolené rozpětí. Pokud je během čekací doby do systému vložena objednávka, která umožní uzavření obchodu za cenu aktuálního povoleného rozpětí, čekací doba je ukončena a k rozšíření rozpětí nedojde. Pokud taková objednávka do systému vložena není, dojde po uplynutí čekací doby k rozšíření rozpětí příslušným směrem.

Závěrečný kurz je v kontinuálním režimu stanovován pouze pro emise CP zařazené do 1. obchodní skupiny a je roven ceně posledního uzavřeného obchodu v kontinuálním režimu. Pokud nebyl s emisí žádný takový obchod uzavřen, je závěrečný kurz roven kurzu otevíracímu. Pro emise CP zařazené do 3. obchodní skupiny není tento segment kurzotvorný.

Minimální obchodovatelnou jednotkou je v kontinuálním režimu lot. Velikost lotu je pro všechny CP stanovena na 1 ks.

Vypořádání obchodů uzavřených v rámci automatických obchodů probíhá v termínu T+3.

K zajištění závazků a pokrytí rizik vyplývajících z vypořádání obchodů uzavřených v automatických obchodech a ve SPAD slouží prostředky Garančního fondu burzy spravované dceřinou společností burzy UNIVYC, a.s.

3) Blokované obchody

Blokovým obchodem je obchod zaregistrovaný v AOS, kde alespoň na jedné straně vystupuje člen burzy. Předmětem obchodu je jedna emise CP a obchod je dán dohodou o ceně za 1 ks nebo o celkovém korunovém objemu blokovaného obchodu, o počtu kusů CP a datu vypořádání. Cena uzavřeného obchodu není vázána na závěrečný kurz CP z předchozího dne a ani není omezena žádným procentuálním rozpětím. Blokovaný obchod musí splňovat podmínku minimálního objemu, která je stanovena na:

- 1 Kč pro akcie
- 10 000 Kč pro dluhopisy

Rozlišují se 2 typy blokovaných obchodů:

- blokované obchody člen - člen
- blokované obchody člen - nečlen

Blokované obchody je možno vypořádávat v termínu T+0 až T+15 a nevztahují se na ně záruky Garančního fondu burzy. Blokovaný obchod musí být zaregistrován ve stanovené lhůtě, která je odlišná pro akcie a dluhopisy:

- pro akcie do 60 min. od okamžiku uzavření obchodu
- pro dluhopisy do 11:00 hod. následujícího dne

Blokované obchody člen - člen je možno uzavírat se všemi emisemi CP s výjimkou CP zařazených do obchodování ve SPAD, se kterými lze uzavírat

rat tzv. nadlimitní obchody, jež mají charakter blokových obchodů. Blokové obchody člen - nečlen je možno uzavírat se všemi emisemi CP.

REFERENČNÍ CENY DLUHOPISŮ

Na základě podmínek stanovených ve spolupráci se zástupci Českého klubu obchodníků s dluhopisy se burza stala garantem trhu s dluhopisy. Prostřednictvím kurzovního lístku distribuovaného na závěr každého burzovního dne burza zveřejňuje průměrné referenční ceny dluhopisů na nákup a prodej. Ceny se počítají jako aritmetický průměr z kotací tvůrců trhu pro dluhopisy (TT pro dluhopisy). Činnost TT pro dluhopisy vykonávají obchodníci s dluhopisy, kteří byli na určité období jmenováni referenčními nebo fixujícími TT pro dluhopisy a nemusí být členy burzy. Tvůrci denně zasílají kotace vybraných dluhopisů, které jsou zařazeny do tříd A a B.

HARMONOGRAM BURZOVNÍHO DNE

od - do	popis služby
17:00 - 20:00	aukční režim
17:00 - 20:00	blokové obchody
17:00 - 20:00	SPAD - uzavřená fáze
7:30 - 09:30	SPAD - uzavřená fáze
7:30 - 9:45	aukční režim
7:30 - 16:00	blokové obchody
9:30	začátek výpočtu průběžných hodnot indexů PX 50 a PX-D
9:30 - 16:00	SPAD - otevřená fáze
9:45 - 15:45	kontinuální režim
11:00 - 11:30	aukce intervenčních nákupů
16:00	ukončení výpočtu průběžných hodnot indexů PX 50 a PX-D
17:00	zveřejnění kurzovního lístku
17:00 - 20:00	převzetí závěrečných výsledků

Cenné papíry byly v roce 2003 zařazeny do tří obchodních skupin:

Obchodní skupina 1	
Způsob obchodování	automatické obchody - aukční i kontinuální režim, blokové obchody
Zařazené emise	všechny zaknihované cenné papíry s výjimkou emisí obchodovaných ve SPAD
Obchodní skupina 2	
Způsob obchodování	automatické obchody - aukční režim, blokové obchody
Zařazené emise	listinné cenné papíry
Obchodní skupina 3	
Způsob obchodování	SPAD, automatické obchody - aukční i kontinuální režim a za podmínek stanovených Burzovními pravidly také blokové obchody
Zařazené emise	vybrané cenné papíry zařazené k obchodování ve SPAD

BURZOVNÍ INDEXY AKCIOVÉHO TRHU

Na začátku roku 2004 burza zveřejňovala hodnoty tří průřezových indexů PX 50, PX-D a PX-GLOB a 10 oborových indexů v souladu se zavedenou burzovní oborovou klasifikací. Ve výpočtu indexů se nezohledňují dividendové výnosy, jedná se o tzv. cenové indexy. Výpočet indexů vychází z následujícího vzorce:

$$PX(t) = K(t) \times \frac{M(t)}{M(0)} \times 1000$$

kde:

$M(t)$ je tržní kapitalizace báze v čase t ,
 $M(0)$ je tržní kapitalizace báze ve výchozím období,
 $K(t)$ je faktor zřetězení, který zohledňuje změny uskutečněné v bázi indexu.

INDEX PX 50

Oficiální burzovní index PX 50 je nejdéle kalkulovaným indexem pražské burzy. Je založen na metodice IFC (International Finance Corporation) doporučené pro tvorbu indexů na nově se

vytvářejících trzích. Burza jeho výpočet zavedla při příležitosti prvního výročí zahájení obchodování. K 5. dubnu 1994 byla vytvořena báze indexu obsahující 50 emisí a jeho výchozí hodnota byla nastavena na 1 000 bodů. Hodnoty indexu jsou prostřednictvím zpětného propočtu k dispozici od 7. září 1993.

Průběžný výpočet indexu PX 50, zahájený 4. ledna 1999, probíhá v době otevřené fáze obchodního segmentu SPAD od 9:30 do 16:00 hodin. Hodnoty indexu se zveřejňují v pětiminutových intervalech. U emisí zařazených do obchodního segmentu SPAD vstupují do výpočtu středy platného rozpětí. U emisí nezařazených do SPAD se v průběhu obchodního dne až do stanovení kurzu v aukčním režimu zohledňují závěrečné kurzy z předchozího dne. Po zahájení obchodování v kontinuálním režimu se uplatňují aktuální kurzy, tzn. ceny posledních obchodů nebo ceny stanovené v aukčním režimu, pokud v kontinuálním režimu nebyl v dané seanci doposud uzavřen obchod.

V prosinci 2001 schválil burzovní výbor pro burzovní obchody významnou změnu Zásad aktualizace báze indexu PX 50. Dosud pevně stanovený počet emisí báze indexu PX 50 se stal variabilním s tím, že nemůže převýšit padesát. Od srpna 2002 je do Zásad zařazen nový bod, podle něhož nesmí podíl bazické emise na tržní kapitalizaci báze překročit 20 % ve dnech rozhodných pro periodickou, resp. mimořádnou aktualizaci báze.

Důležitou změnou uskutečněnou v bázi indexu PX 50 bylo zařazení zahraniční emise ERSTE BANK do báze indexu s účinností od 2. října 2002. V rámci periodických aktualizací báze došlo v období 2002 - 2003 k výraznému snížení počtu bazických emisí. Na počátku roku 2004 byla báze indexu PX 50 tvořena 16 emisemi. Největší, přibližně 20%, podíl na tržní kapitalizaci báze měly na počátku roku 2004 emise ERSTE BANK, ČESKÝ TELECOM a KOMERČNÍ BANKA. Sumární podíl sedmi nejlikvidnějších emisí, které zároveň tvoří bázi indexu PX-D (viz níže), byl přibližně roven 90 %.

Zásady aktualizace báze indexu PX 50

Komise pro správu burzovních indexů se řídí následujícími pravidly při aktualizaci báze indexu PX 50.

- 1) Báze indexu obsahuje nejvýše 50 emisí akcií.
- 2) Do báze se nezařazují emise akcií investičních fondů (obor č. 18) a holdingových společností vzniklých transformací z investičních fondů.
- 3) Do báze nesmí být zařazeny emise cenových papírů společností:
 - a) u nichž došlo k prohlášení o konkursu na majetek společnosti,
 - b) u nichž bylo povoleno vyrovnání podle zák. č. 328/91 Sb. v platném znění,
 - c) s jejichž CP je obchodování na burze dlouhodobě pozastaveno.
- 4) Aktualizace se provádí dvakrát ročně. Aktualizované báze vstupují v platnost 1. ledna, resp. 1. července. V případě, že se v uvedeném dnu nekoná burzovní seance, uskuteční se aktualizace v nejbližším následujícím burzovním dnu.
- 5) Do báze indexu PX 50 se zařazují nefondové emise akcií obchodované ve SPAD. Emise obchodovaná ve SPAD může být zařazena do báze i mimo termíny periodických aktualizací.
- 6) Do báze indexu PX 50 mohou být zařazeny emise ze souboru nefondových emisí akcií neobchodovaných ve SPAD (dále jen soubor DOP), pokud současně vyhovují následujícím požadavkům:
 - a) Jejich podíl na tržní kapitalizaci souboru DOP je v rozhodném datu větší nebo roven p_1 (%). Hodnotu parametru p_1 stanovuje komise. Rozhodným datem pro výpočet tržních kapitalizací je 15. červen, resp. 15. prosinec. V případě, že se v uvedeném dnu nekoná burzovní seance, rozhodným dnem se stává předchozí burzovní den.
 - b) Jejich podíl na celkovém objemu kurzotvorných obchodů emisí ze souboru DOP v rozhodném období je větší nebo roven p_2 (%). Hodnotu parametru p_2 stanovuje komise. Rozhodným obdobím se rozumí období od 16. prosince do 15. června, resp. období od 16. června do 15. prosince.
- 7) Při výběru emisí do báze indexu z emisí vyhovujících bodu 6) komise přihlíží zejména k frekvenci uskutečněných obchodů a zohledňuje oborové hledisko.
- 8) V případě závažných okolností může být emise vyřazena z báze bez náhrady mimo termíny periodických aktualizací.

- 9) Podíl bazické emise na celkové tržní kapitalizaci báze nesmí převýšit hranici 20 %:
- v rozhodných datech (15. červen, 15. prosinec)
 - ve dnech, kdy bylo v souladu s bodem 5) rozhodnuto o mimořádném zařazení emise obchodované ve SPAD do báze indexu.
- V případě překročení hranice se provede redukce počtu cenných papírů příslušné emisi.

INDEX PX-D

Zavedení akciového indexu PX-D schválila burzovní komora 16. prosince 1998. Index popisuje cenový vývoj nejlikvidnějších burzovních emisí. Výchozím datem výpočtu je 4. leden 1999, výchozí hodnotou 1 000 bodů. Závěrečné denní hodnoty byly propočteny zpětně, k dispozici je časová řada začínající 1. září 1997. Index je kalkulován průběžně v době otevřené fáze obchodního segmentu SPAD od 9:30 do 16:00 hodin. Hodnoty indexu jsou zveřejňovány v minutových intervalech. Do báze indexu mohou být zařazeny pouze emise nefondových akcií obchodované ve SPAD. V roce 2003 převyšoval podíl bazických emisí na kurzotvorných obchodech s akcemi 95 %. Báze indexu byla na počátku roku 2004 tvořena následujícími sedmi emisemi: Č. RADIOKOMUNIKACE, ČESKÝ TELECOM, ČEZ, ERSTE BANK, KOMERČNÍ BANKA, PHILIP MORRIS ČR a UNIPETROL. K aktualizaci báze dochází dvakrát ročně, v červnu a v prosinci. Ve dnech rozhodných pro propočtení báze, tj. 31. května a 30. listopadu, nesmí podíl jedné emise na tržní kapitalizaci báze převýšit 35 %. V případě překročení hranice se provede redukce počtu cenných papírů v příslušné emisi. Na počátku roku 2004 je redukován počet cenných papírů v emisi ERSTE BANK.

INDEX PX-GLOB A OBOROVÉ INDEXY

V dubnu 1995 zavedla burza globální index PX-GLOB a 19 oborových indexů ve shodě se zavedenou burzovní oborovou klasifikací. Výchozím datem těchto indexů je 30. září 1994, výchozí hodnotou 1 000 bodů. Globální index PX-GLOB obsahuje ve své bázi všechny emise akcií včetně investičních fondů a podílových listů registrované na burze, u nichž byl nejpozději v předchozí seanci stanoven závěrečný kurz.

Analogicky jsou automaticky generovány báze oborových indexů. Báze oborového indexu musí obsahovat minimálně 3 emise. Z důvodu nedostatečného počtu bazických emisí byl ukončen výpočet následujících oborových indexů:

Index	Název oboru	Zrušen ke dni
BI01	Zemědělství	15. 2. 1999
BI02	Výroba potravin	1. 3. 2000
BI06	Dřevařský a papírenský průmysl	2. 5. 2000
BI17	Bižuterie, sklo a keramika	25. 9. 2001
BI09	Hutnictví, zpracování kovů	21. 12. 2001
BI19	Ostatní	11. 6. 2002
BI05	Textilní, oděvní a kožedělný průmysl	29. 8. 2002
BI18	Investiční fondy	19. 9. 2002
BI03	Výroba nápojů a tabáku	15. 7. 2003

VYPOŘÁDÁNÍ BURZOVNÍCH OBCHODŮ

Od počátku existence burzy zajišťuje vypořádání obchodů uzavřených na burze její dceřiná společnost UNIVYC, a.s. (dále jen Univyc). Vypořádáním burzovních obchodů se rozumí zúčtování vzájemných pohledávek a závazků z těchto obchodů, kdy Univyc v souladu se standardními vypořádacími postupy zajišťuje neodvolatelnou, současnou a úplnou dodávku cenných papírů proti jejich zaplacení.

Vypořádání burzovních obchodů zahrnuje dvě základní operace: převod peněžních prostředků a převod cenných papírů. Při peněžních převodech v korunách spolupracuje Univyc se Zúčtovacím centrem České národní banky, kde zprostředkovává převody peněz mezi účty účastníků vypořádání, příp. mezi účty jejich clearingových bank. Obchody uzavřené v euro vypořádává Univyc prostřednictvím svého účtu u HVB Bank Czech Republic, a.s.

Vypořádání na straně cenných papírů řeší Univyc dvěma základními způsoby. V případě vypořádání **zaknihovaných** cenných papírů spolupracuje

Univyc se Střediskem cenných papírů, kam zasílá příkazy k převodům mezi účty konečných majitelů cenných papírů. **Zahraniční** cenné papíry jsou evidovány na klientském účtu Univycu v mezinárodním vypořádacím centru Clearstream, jehož je Univyc přímým účastníkem. Vlastní evidenci těchto cenných papírů vede Univyc na účtech klientů jednotlivých obchodníků v registru cenných papírů Univycu. Vypořádání obchodů s **listinnými** cennými papíry se stejně jako v případě zahraničních cenných papírů realizuje v registru cenných papírů Univycu. Fyzicky jsou listinné cenné papíry uloženy ve smluvním depozitáři Komerční banky, a.s.

Vypořádání burzovních obchodů je odlišné pro jednotlivé typy obchodů. Mezi burzovní obchody s garantovaným vypořádáním patří:

- obchody s účastí tvůrců trhu (SPAD)
- automatické obchody

Obchody uzavřené v **systemu SPAD** za standardních podmínek (proti tvůrci trhu) jsou vypořádávány v den T+3. Je-li obchod uzavřen s jiným účastníkem obchodování než tvůrcem trhu, obchodník může zvolit i jiný termín vypořádání v intervalu T+1 až T+15. Vypořádání je garantováno Garančním fondem burzy (GFB) - Fondem garancí pro SPAD. Pokud některá ze stran nesplní svůj závazek vyplývající z obchodu ani v prodloužené lhůtě tří dnů, zprostředkuje Univyc náhradní obchod, aby umožnil splnění závazku.

Vypořádání **automatických obchodů** probíhá v termínu T+3 a je garantováno z prostředků GFB - Fondu garancí pro automatické obchody. Při nesplnění peněžního závazku ani v prodloužené lhůtě jednoho dne Univyc iniciuje intervenční prodej. V případě nedostatku cenných papírů po dobu delší než šest dnů ode dne vypořádání zahájí Univyc intervenční nákup.

Mezi obchody s negarantovaným vypořádáním patří:

- blokové obchody (člen - člen, člen - nečlen)
- mimoburzovní transakce členů burzy

Termín vypořádání blokového obchodu si volí obchodníci v intervalu T+0 až T+15. Rovněž termín vypořádání mimoburzovních transakcí členů burzy je volitelný obchodníkem, a to od T+0 až do T+99 v závislosti na typu transakce.

ŠÍŘENÍ BURZOVNÍCH INFORMACÍ

Burza poskytuje komplexní soubor informací o výsledcích obchodování včetně základních statistických přehledů, o emisích obchodovaných na burze, emitentech prestižních trhů, o provozu burzy, burzovní legislativě a řadu dalších informací z různých oblastí činnosti burzy. K tomuto účelu burza používá buď služeb vlastního informačního servisu nebo je širší prostřednictvím jiných poskytovatelů informací.

Základní burzovní informace a výsledky obchodování jsou širší investorské veřejnosti k dispozici jednak prostřednictvím **sdělovacích prostředků** (např. Hospodářských novin), jednak prostřednictvím **teletextu na programu ČT 1**. Nejširší škálu informací však poskytují internetové stránky burzy na adrese <http://www.pse.cz>, jejichž rozsah burza průběžně rozšiřuje. Na internetových stránkách burzy se zveřejňují průběžné výsledky obchodování se zpožděním 30 minut, reálné hodnoty indexů PX 50 a PX-D, statistické přehledy a podrobné informace o emitentech a emisích obchodovaných na burze. Součástí internetových stránek je také přehled členů burzy včetně kontaktních údajů, burzovní legislativa, podrobný popis obchodních segmentů, trhů, aktuální zprávy týkající se burzy a mnoho dalších informací z činnosti burzy.

Pro investory, kteří potřebují informace ve formě vhodné pro další počítačové zpracování, je určena placená služba FTP, kterou burza provozuje na svém WWW a FTP serveru (<ftp://ftp.pse.cz>). Nabídka informací získávaných prostřednictvím této služby zahrnuje kurzovní listky včetně doplňujících informací z obchodování, údaje o emisích a emitentech, statistiky a další aktuální informace.

Investor má možnost získat burzovní informace i prostřednictvím poskytovatelů dat, kteří mají s burzou uzavřenou smlouvu o dalším šíření burzovních informací. Mezi informační agentury s přímým napojením na burzovní informační systém patří **Bloomberg, Moneyline, Reuters, Tanger, Telekurs** a Thomson Financial, které svým klientům kromě standardních burzovních informací poskytují informace z obchodování v reálném čase.

Podrobnější informace o nabídce služeb ze strany burzy včetně kontaktního spojení na všechny poskytovatele dat je k dispozici na internetových stránkách burzy.

KLÍČOVÉ ÚDAJE

	1996	1997	1998	1999	2000	2001	2002	2003
Celkový objem obchodů (mld. Kč) / Total Trade Value (bil. CZK)	393.200	679.537	860.192	1,187.486	1,222.833	1,987.179	1,793.071	1,367.546
Denní průměr (mil. Kč) / Daily Average (mil. CZK)	1,579.115	2,718.150	3,427.058	4,675.142	4,910.975	7,948.715	7,172.284	5,448.392
Počet burzovních dnů / Number of Trading Sessions	249	250	251	254	249	250	250	251
TRH AKCIÍ A PODÍLOVÝCH LISTŮ / MARKET OF SHARES AND UNITS								
Objemy obchodů / Trade Value								
Celkový objem obchodů (mld. Kč) / Total Trade Value (bil. CZK)	249.935	246.301	172.594	163.457	264.145	128.799	197.398	257.442
Z toho: / Of which: Hlavní trh / Main Market	149.769	197.946	123.621	136.618	213.718	109.828	174.679	231.953
Vedlejší trh / Secondary Market	36.638	19.095	33.279	21.545	45.846	14.225	6.602	6.161
Volný trh / Free Market	63.528	29.260	15.694	5.294	4.581	4.746	16.117	19.328
Průměrný denní objem (mil. Kč) / Average Daily Trade Value (mil. CZK)	1,003.756	985.204	687.623	643.531	1,060.823	515.197	789.590	1,025.667
Z toho: / Of which: Hlavní + vedlejší trh / Main + Secondary Markets	748.623	868.164	625.100	622.689	1,042.426	496.213	725.122	948.663
Volný trh / Free Market	255.133	117.040	62.523	20.842	18.397	18.984	64.468	77.004
Počet zobchodovaných akcií a PL / Trade Volume								
Celkem (mil. ks) / Total (mil. pieces)	326.323	311.653	428.734	772.661	822.911	546.544	804.105	830.771
Z toho: / Of which: Hlavní trh / Main Market	148.510	181.235	328.519	703.818	746.216	516.456	781.245	807.643
Vedlejší trh / Secondary Market	35.935	55.482	68.838	56.237	71.331	27.771	20.188	21.490
Volný trh / Free Market	141.878	74.936	31.377	12.606	5.364	2.317	2.672	1.637
Tržní kapitalizace k 31. 12. / Market Capitalization at Dec. 31								
Celkem (mld. Kč) / Total (bil. CZK)	539.242	495.681	416.202	479.650	442.894	340.251	478.038	644.483
Z toho: / Of which: Hlavní trh / Main Market	373.430	358.632	201.620	266.484	258.041	220.433	338.951	475.027
Vedlejší trh / Secondary Market	50.140	49.576	147.001	150.300	118.860	76.326	90.740	114.125
Volný trh / Free Market	115.672	87.473	67.581	62.866	65.992	43.492	48.347	55.331
Počty emise k 31. 12. / Number of Issues at Dec. 31								
Celkem / Total	1,670	320	304	195	151	102	79	65
Z toho: / Of which: Hlavní trh / Main Market	44	45	10	8	5	5	5	5
Vedlejší trh / Secondary Market	52	58	96	81	60	48	41	34
Volný trh / Free Market	1,574	217	198	106	86	49	33	26
Indexy k 31. 12. / Indices at Dec. 31								
PX 50	539.6	495.3	394.2	489.7	478.5	394.6	460.7	659.1
PX-D	*	1,235.0	996.4	1,296.7	1,366.0	1,065.6	1,166.4	1,642.7
PX-GLOB	655.6	599.1	478.3	587.9	570.6	492.9	576.8	816.9
TRH DLUHOPISŮ / MARKET OF BONDS								
Objemy obchodů / Trade Value								
Celkový objem obchodů (mld. Kč) / Total Trade Value (bil. CZK)	143.264	433.236	687.598	1,024.029	958.688	1,858.380	1,595.674	1,110.104
Z toho: / Of which: Hlavní trh / Main Market	112.896	366.581	598.190	785.026	732.224	1,641.881	1,453.036	1,027.163
Vedlejší trh / Secondary Market	1.785	2.134	2.197	2.790	19.181	91.735	65.640	53.148
Volný trh / Free Market	28.583	64.521	87.211	236.213	207.283	124.764	76.998	29.793
Počty emise k 31. 12. / Number of Issues at Dec. 31								
Celkem / Total	80	92	98	95	94	84	74	81
Z toho: / Of which: Hlavní trh / Main Market	26	33	33	30	30	28	20	27
Vedlejší trh / Secondary Market	1	2	3	3	11	14	18	20
Volný trh / Free Market	53	57	62	62	53	42	36	34
* Neaplikovatelné / Not applicable								

BURZOVNÍ INDEXY

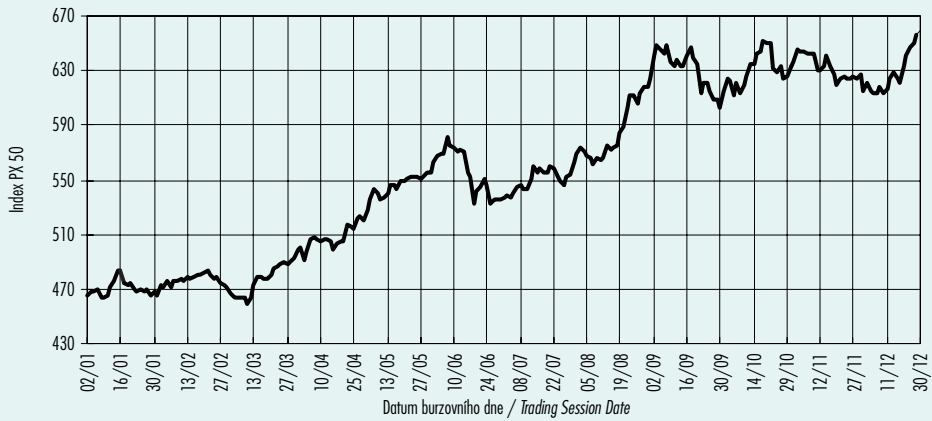
BURZOVNÍ INDEXY V ROCE 2003 / EXCHANGE INDICES IN 2003										
Index	Obor Sector	Hodnota 31. 12. 2002 Value Dec. 31, 2002	Hodnota 31. 12. 2003 Value Dec. 31, 2003	Změna (%) Change (%)	Roční maximum Annual Max.	Datum maxima Date of Annual Max.	Roční minimum Annual Min.	Datum minima Date of Annual Min.		
PX 50		460.7	659.1	43.06	659.1	30.12.03	459.6	11.03.03		
PXD		1,166.4	1,642.7	40.84	1,642.7	30.12.03	1,149.5	11.03.03		
PX-GLOB		576.8	816.9	41.63	816.9	30.12.03	578.6	11.03.03		
B104	Těžba, zpracování nerostů a uhlí / Extraction and Processing of Minerals and Ores	553.8	1,262.1	127.90	1,282.2	19.12.03	553.8	02.01.03		
B107	Chemický, farmaceutický, guma / Production of Chemicals, Pharmaceuticals, Rubber	110.7	206.9	86.90	206.9	30.12.03	111.8	02.01.03		
B108	Stavebnictví, stavební hmoty / Building, Building Materials	1,332.6	1,666.2	25.03	1,892.6	10.09.03	1,323.6	23.01.03		
B110	Strojnictví / Engineering	62.1	94.7	52.50	103.6	12.09.03	59.3	07.02.03		
B111	Elektrotechnika, elektronika / Electrical Engineering, Electronics	359.3	494.4	37.60	509.9	24.07.03	340.2	10.01.03		
B112	Energetika / Power Generation	590.0	835.6	41.63	847.0	21.10.03	578.5	31.01.03		
B113	Doprava, spoje / Transport, Communications	730.5	900.9	23.33	1,097.6	06.06.03	724.7	09.01.03		
B114	Obchod / Trade	76.2	73.8	-3.15	76.2	02.01.03	71.7	25.07.03		
B115	Peněžnictví / Finance and Banking	1,042.5	1,491.6	43.08	1,496.1	29.12.03	983.7	12.03.03		
B116	Služby / Services	455.2	597.6	31.28	598.4	18.11.03	455.2	02.01.03		

BURZOVNÍ INDEXY

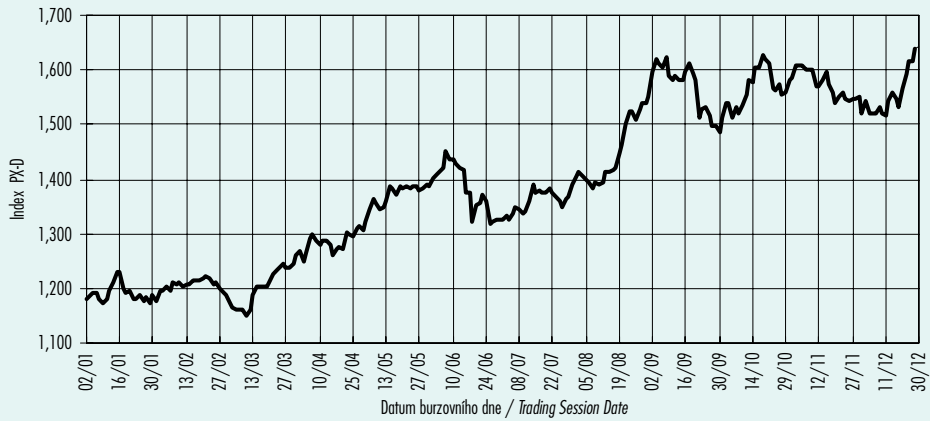
HODNOTY INDEXU PX 50 V ROCE 2003 / INDEX PX 50 IN 2003												
	I	II	III	IV	V	VI	VII	VIII	IX	X	XI	XII
	<i>Jan</i>	<i>Feb</i>	<i>Mar</i>	<i>Apr</i>	<i>May</i>	<i>Jun</i>	<i>Jul</i>	<i>Aug</i>	<i>Sep</i>	<i>Oct</i>	<i>Nov</i>	<i>Dec</i>
1				498.5			537.2	574.0	624.5	614.5		627.0
2	465.0			500.6	527.5	563.2	538.8		640.3	623.5		615.1
3	467.9	472.9	471.7	491.5		568.0	536.8		648.5	622.1	644.9	621.5
4		470.9	466.4	497.2		568.4	540.6	571.4	645.2		643.8	614.4
5		475.4	464.0		535.1	569.8		568.0	643.2		644.0	613.8
6	468.9	471.6	463.3		542.6	581.3		565.7		612.0	642.1	
7	469.6	476.6	463.8	505.9	539.6		545.2	561.4		620.4	642.5	
8	464.2			507.7			545.5	565.5	648.1	614.2		613.2
9	463.3			505.9	536.1	575.5	542.7		635.8	619.3		618.1
10	465.1	476.3	463.2	504.6		573.3	543.4		632.6	626.3	642.8	613.7
11		477.9	459.6	505.7		571.0	550.3	564.9	637.8		629.9	616.3
12		475.9	463.7		537.0	571.5		566.6	633.1		630.0	624.5
13	471.3	478.2	472.9		540.2	570.5		575.1		635.1	633.9	
14	476.6	476.8	478.4	506.2	546.3		560.4	572.8		634.8	640.5	
15	483.1			505.2	546.1		556.1	574.4	633.6	642.5		629.4
16	483.4			499.3	543.7	555.3	558.0		640.9	644.5		624.8
17	474.9	479.2	478.2	503.5		552.6	555.4		647.8	651.7		620.6
18		479.8	477.7	505.5		533.0	555.5	575.3	639.3		632.8	633.7
19		479.9	477.1		549.4	542.0		583.9	635.2		627.7	641.2
20	473.3	482.3	479.9		548.9	544.4		588.5		649.4	619.3	
21	473.8	483.4	485.2		551.3		559.3	603.5		649.4	623.9	
22	469.0			504.7	552.7		558.2	612.3	613.2	631.6		647.6
23	468.4			516.5	552.4	550.1	552.1		620.8	628.6		649.4
24	469.9	480.4	486.0	516.2		545.5	550.0		621.8	633.4	626.2	
25		476.8	487.7	514.8		532.4	546.9	611.6	615.1		624.0	
26		478.9	490.2		552.8	535.1		605.1	608.9		624.4	
27	467.7	474.6	488.5		551.1	535.5		614.0		624.8	625.8	
28	469.5	472.5	489.8	521.3	552.2		551.7	618.0			624.0	
29	465.6			522.5	555.7		553.8	618.5	608.9	625.1		656.9
30	468.8			520.7	555.9	535.1	562.3		602.0	633.2		659.1
31	465.3		492.8				568.9			636.7		
Min.	463.3	470.9	459.6	491.5	527.5	532.4	536.8	561.4	602.0	612.0	619.3	613.2
Max.	483.4	483.4	492.8	522.5	555.9	581.3	568.9	618.5	648.5	651.7	644.9	659.1
Průměr / Average	470.2	477.0	476.2	507.3	545.8	555.9	550.8	585.3	630.8	630.6	632.8	628.4

BURZOVNÍ INDEXY

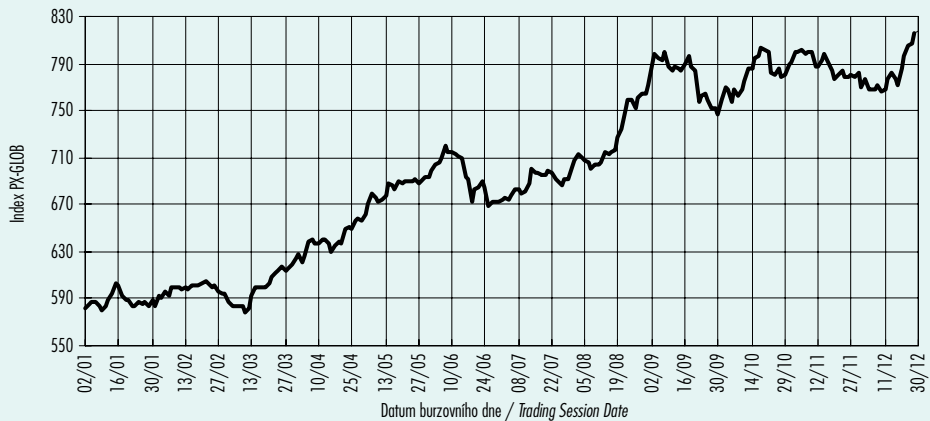
VÝVOJ INDEXU PX 50 V ROCE 2003 / INDEX PX 50 - DEVELOPMENT IN 2003



VÝVOJ INDEXU PX-D V ROCE 2003 / INDEX PX-D - DEVELOPMENT IN 2003



VÝVOJ INDEXU PX-GLOB V ROCE 2003 / INDEX PX-GLOB - DEVELOPMENT IN 2003



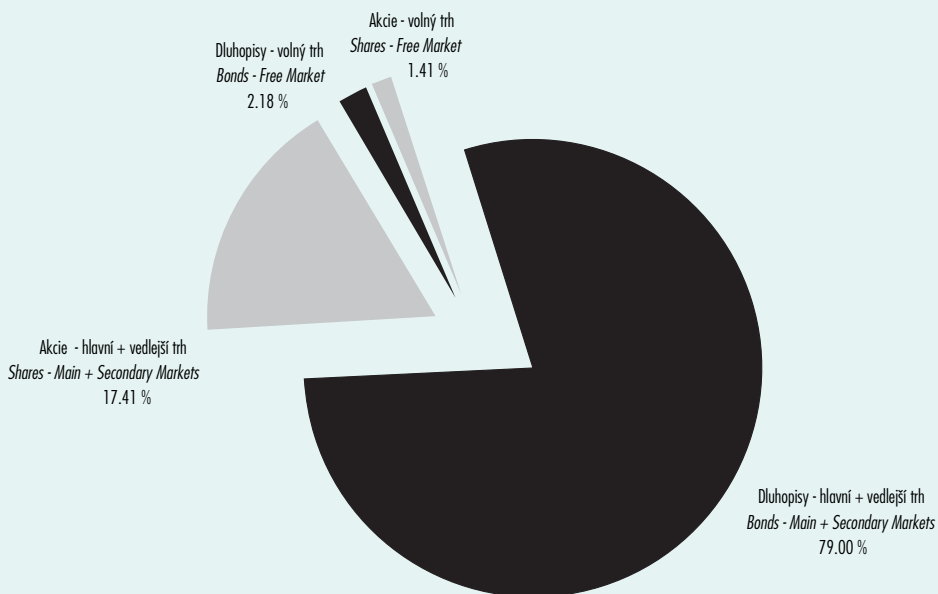
SUMARIZACE VÝSLEDKŮ OBCHODOVÁNÍ V ROCE 2003 A MEZIROČNÍ POROVNÁNÍ

PŘEHLED OBJEMŮ OBCHODŮ V ROCE 2003 / TRADE VALUE BY MARKET AND TYPE OF SECURITY - 2003 REVIEW											
Typ CP Security Type	Dluhopisy Bonds			Akcie Shares			Podílové listy Units			Celkem All	
	Objem (tis. Kč) Value (CZK 000s)	Počet (ks) Volume (pieces)	Počet (ks) Volume (pieces)	Objem (tis. Kč) Value (CZK 000s)	Počet (ks) Volume (pieces)	Objem (tis. Kč) Value (CZK 000s)	Počet (ks) Volume (pieces)	Objem (tis. Kč) Value (CZK 000s)	Počet (ks) Volume (pieces)	Objem (tis. Kč) Value (CZK 000s)	Počet (ks) Volume (pieces)
Hlavní trh Main Market	OS / ST	0	227,773,567	0.000	0	75,730,008.040	0.000	0	0.000	75,730,008.040	227,773,567
	OC / OT	1,027,163,215.692	87,678,604	579,869,622	0.000	156,223,296.315	0.000	0	0.000	1,183,386,512.007	667,548,226
	Celkem / Total	1,027,163,215.692	87,678,604	807,643,189	0.000	231,953,304.356	0.000	0	0.000	1,259,116,520.047	895,321,793
Vedlejší trh Secondary Market	OS / ST	0	5,433,110	0.000	0	1,377,835.045	0.000	0	0.000	1,377,835.045	5,433,110
	OC / OT	53,148,146.190	2,122,222	16,057,322	0.000	4,783,335.189	0.000	0	0.000	57,931,481.379	18,179,544
	Celkem / Total	53,148,146.190	2,122,222	21,490,432	0.000	6,161,170.233	0.000	0	0.000	59,309,316.474	23,612,654
Volný trh Free Market	OS / ST	6,870,217	612	655,648	0.000	7,382,059.545	0.000	0	0.000	7,388,929.762	656,260
	OC / OT	29,785,687.503	2,104,674	981,803	0.000	11,945,954.971	0.000	0	0.000	41,731,642.475	3,086,477
	Celkem / Total	29,792,557.721	2,105,286	1,637,451	0.000	19,328,014.516	0.000	0	0.000	49,120,572.237	3,742,737
Celkem Total	OS / ST	6,870,217	612	233,862,325	0.000	84,489,902.630	0.000	0	0.000	84,496,772.847	233,862,937
	OC / OT	1,110,097,049.385	91,905,500	596,908,747	0.000	172,952,586.475	0.000	0	0.000	1,283,049,635.861	688,814,247
	Celkem / Grand Total	1,110,103,919.603	91,906,112	830,771,072	0.000	257,442,489.105	0.000	0	0.000	1,367,546,408.708	922,677,184
OS = Obchody obchodního systému OC = Ostatní obchody členů burzy ST = System Trades OT = Other Trades of PSE Members											


SUMARIZACE VÝSLEDKŮ OBCHODOVÁNÍ V ROCE 2003 A MEZIROČNÍ POROVNÁNÍ

MEZIROČNÍ POROVNÁNÍ VÝSLEDKŮ OBCHODOVÁNÍ / TRADING RESULTS - YEAR-TO-YEAR COMPARISON								
Druh CP Security Type	Trh Market	Objem v r. 2002 (mil. Kč) 2002 Value (mil. CZK)	Objem v r. 2003 (mil. Kč) 2003 Value (mil. CZK)	Roční změna (%) Yearly Change (%)	Průměr v seanci v r. 2002 (mil. Kč) 2002 Session Average (mil. CZK)	Průměr v seanci v r. 2003 (mil. Kč) 2003 Session Average (mil. CZK)	Roční změna (%) Yearly Change (%)	
Odborní systém System Trades	Akcie + PL Shares + Units	Hlavní / Main	63,427.7	75,730.0	19.4	253.7	301.7	18.9
		Vedlejší / Secondary	3,107.9	1,377.8	-55.7	12.4	5.5	-55.8
		Volný / Free	5,469.6	7,382.1	35.0	21.9	29.4	34.4
		Celkem / Total	72,005.2	84,489.9	17.3	288.0	336.6	16.9
	Dluhopisy Bonds	Hlavní / Main	8.7	0.0	-100.0	0.0	0.0	-100.0
		Vedlejší / Secondary	0.0	0.0	0.0	0.0	0.0	0.0
		Volný / Free	5.6	6.9	22.5	0.0	0.0	22.0
		Celkem / Total	14.2	6.9	-51.5	0.1	0.0	-51.7
	Všechny All	Hlavní / Main	63,436.4	75,730.0	19.4	253.7	301.7	18.9
		Vedlejší / Secondary	3,107.9	1,377.8	-55.7	12.4	5.5	-55.8
		Volný / Free	5,475.3	7,388.9	35.0	21.9	29.4	34.4
		Celkem / Total	72,019.5	84,496.8	17.3	288.1	336.6	16.9
Akcie + PL Shares + Units	Hlavní / Main	174,678.7	231,953.3	32.8	698.7	924.1	32.3	
	Vedlejší / Secondary	6,601.7	6,161.2	-6.7	26.4	24.5	-7.0	
	Volný / Free	16,117.1	19,328.0	19.9	64.5	77.0	19.4	
	Celkem / Total	197,397.6	257,442.5	30.4	789.6	1,025.7	29.9	
Dluhopisy Bonds	Hlavní / Main	1,453,035.6	1,027,163.2	-29.3	5,812.1	4,092.3	-29.6	
	Vedlejší / Secondary	65,640.3	53,148.1	-19.0	262.6	211.7	-19.4	
	Volný / Free	76,997.6	29,792.6	-61.3	308.0	118.7	-61.5	
	Celkem / Total	1,595,673.6	1,110,103.9	-30.4	6,382.7	4,422.7	-30.7	
Všechny All	Hlavní / Main	1,627,714.4	1,259,116.5	-22.6	6,510.9	5,016.4	-23.0	
	Vedlejší / Secondary	72,242.0	59,309.3	-17.9	289.0	236.3	-18.2	
	Volný / Free	93,114.7	49,120.6	-47.2	372.5	195.7	-47.5	
	Celkem / Total	1,793,071.1	1,367,546.4	-23.7	7,172.3	5,448.4	-24.0	

SKLADBA CELKOVÝCH OBJEMŮ OBCHODŮ V ROCE 2003 / TRADE VALUES - 2003 STRUCTURE



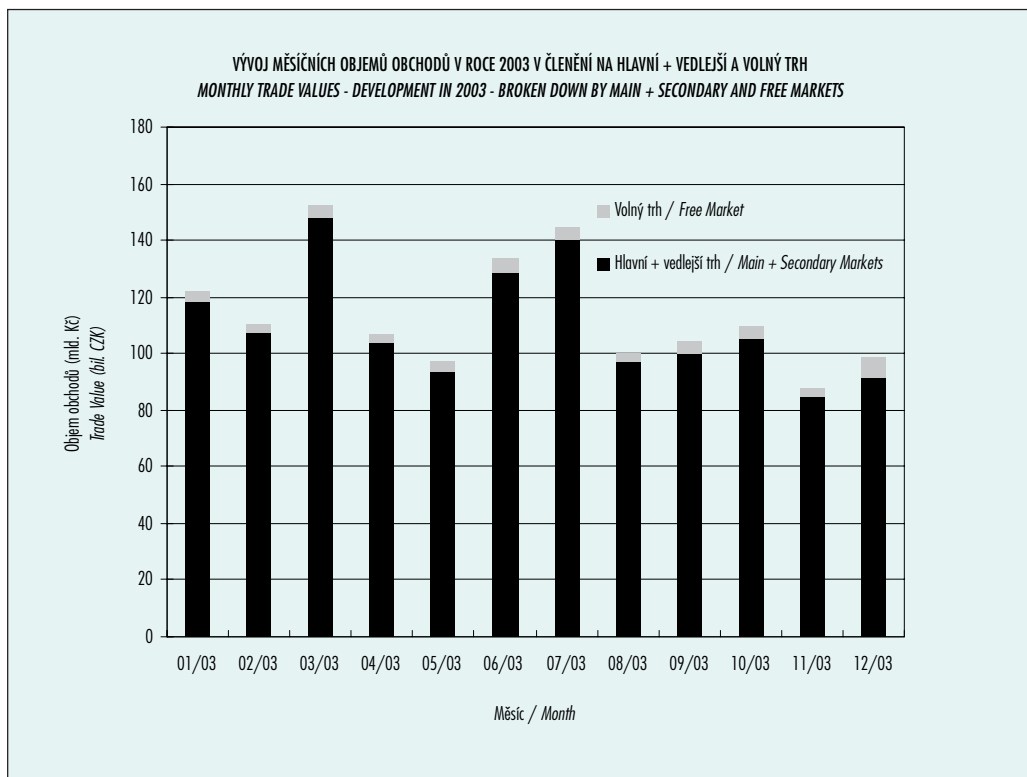
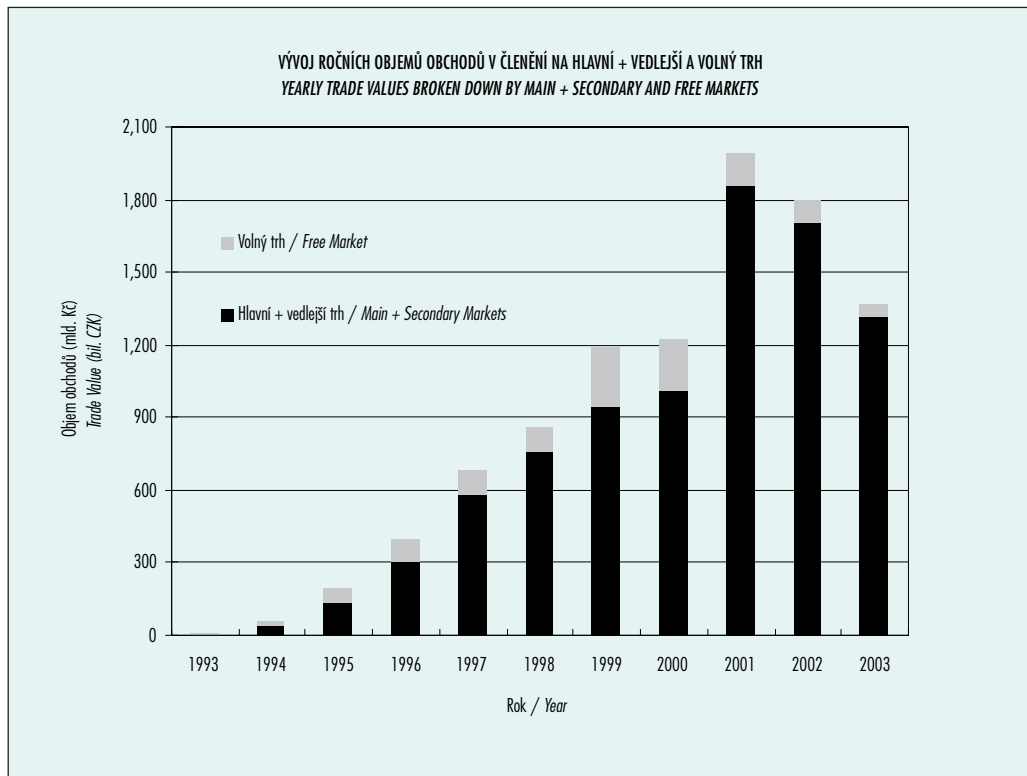
SKLADBA OBJEMŮ OBCHODŮ OBCHODNÍHO SYSTÉMU V ROCE 2003 / SYSTEM TRADE VALUES - 2003 STRUCTURE



SUMARIZACE VÝSLEDKŮ OBCHODOVÁNÍ V ROCE 2003 A MEZIROČNÍ POROVNÁNÍ

OBJEMY OBCHODŮ V ČLENĚNÍ NA HLAVNÍ + VEDLEJŠÍ A VOLNÝ TRH / TRADE VALUE BROKEN DOWN BY MAIN + SECONDARY AND FREE MARKETS					
	Hlavní + vedlejší trh <i>Main + Secondary Markets</i>			Volný trh <i>Free Market</i>	
	Celkový objem (mil. Kč)	Objem (mil. Kč)	Podíl (%)	Objem (mil. Kč)	Podíl (%)
	<i>Total Value (mil. CZK)</i>	<i>Value (mil. CZK)</i>	<i>(%)</i>	<i>Value (mil. CZK)</i>	<i>(%)</i>
1993	9,020.1	3,532.9	39.17	5,487.2	60.83
1994	62,026.2	43,352.6	69.89	18,673.5	30.11
1995	195,406.9	136,903.7	70.06	58,503.2	29.94
1996	393,199.6	301,088.1	76.57	92,111.5	23.43
1997	679,537.5	585,756.1	86.20	93,781.4	13.80
1998	860,191.6	757,286.9	88.04	102,904.7	11.96
1999	1,187,485.7	945,978.8	79.66	241,506.9	20.34
2000	1,222,832.8	1,010,968.3	82.67	211,864.6	17.33
2001	1,987,178.8	1,857,669.4	93.48	129,509.4	6.52
2002	1,793,071.1	1,699,956.4	94.81	93,114.7	5.19
2003	1,367,546.4	1,318,425.8	96.41	49,120.6	3.59
01/03	122,108.2	118,618.3	97.14	3,489.9	2.86
02/03	110,544.3	107,295.4	97.06	3,248.9	2.94
03/03	152,387.3	148,063.0	97.16	4,324.2	2.84
04/03	106,399.5	103,471.0	97.25	2,928.5	2.75
05/03	97,293.5	93,451.9	96.05	3,841.7	3.95
06/03	133,720.0	128,623.7	96.19	5,096.2	3.81
07/03	144,682.9	140,142.3	96.86	4,540.6	3.14
08/03	100,010.9	97,225.6	97.22	2,785.3	2.78
09/03	104,737.8	99,879.4	95.36	4,858.4	4.64
10/03	109,325.1	105,501.7	96.50	3,823.4	3.50
11/03	87,696.8	84,706.5	96.59	2,990.3	3.41
12/03	98,640.0	91,446.9	92.71	7,193.1	7.29

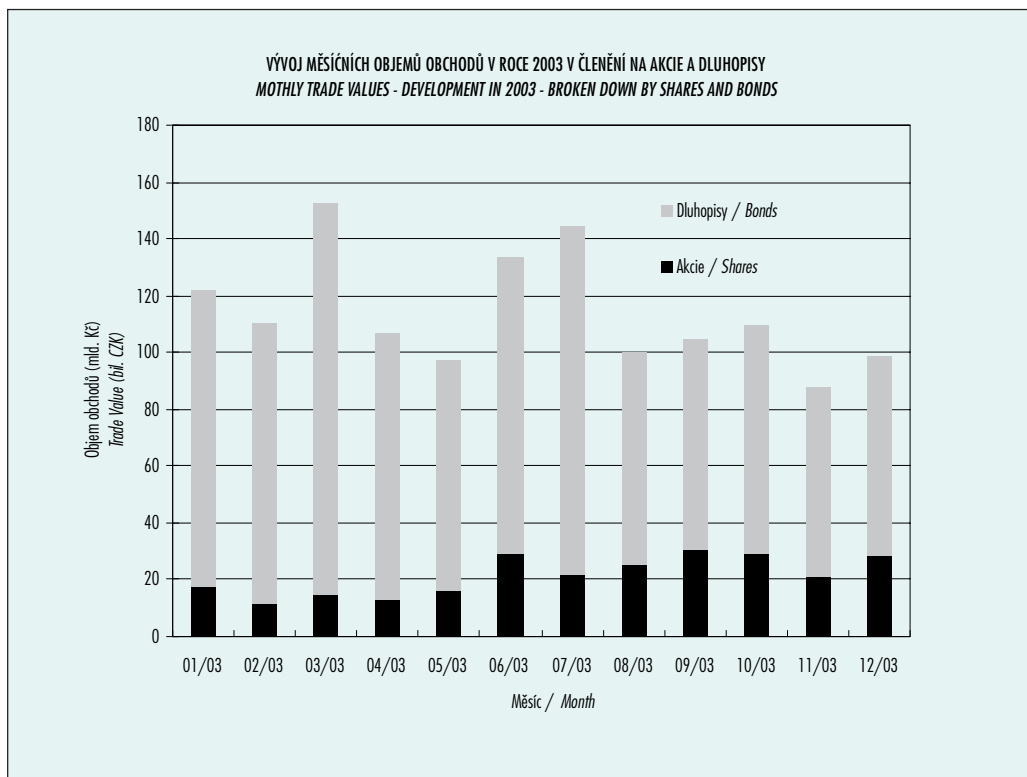
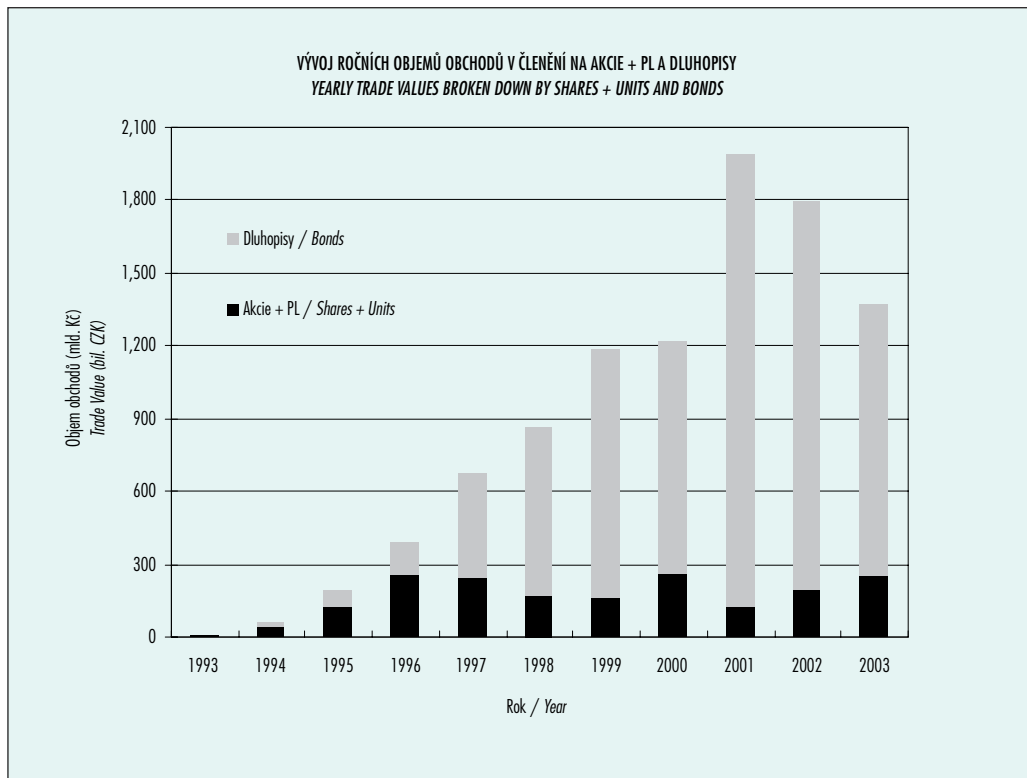
SUMARIZACE VÝSLEDKŮ OBCHODOVÁNÍ V ROCE 2003 A MEZIROČNÍ POROVNÁNÍ



SUMARIZACE VÝSLEDKŮ OBCHODOVÁNÍ V ROCE 2003 A MEZIROČNÍ POROVNÁNÍ

OBJEMY OBCHODŮ V ČLENĚNÍ NA AKCIE + PL A DLUHOPISY / TRADE VALUE BROKEN DOWN BY SHARES + UNITS AND BONDS					
	Akcie + PL Shares + Units			Dluhopisy Bonds	
	Celkový objem (mil. Kč)	Objem (mil. Kč)	Podíl (%)	Objem (mil. Kč)	Podíl (%)
	Total Value (mil. CZK)	Value (mil. CZK)	(%)	Value (mil. CZK)	(%)
1993	9,020.1	7,129.5	79.04	1,890.5	20.96
1994	62,026.2	42,593.9	68.67	19,432.3	31.33
1995	195,406.9	125,642.8	64.30	69,764.1	35.70
1996	393,199.6	249,935.2	63.56	143,264.3	36.44
1997	679,537.5	246,301.9	36.25	433,235.6	63.75
1998	860,191.6	172,594.0	20.06	687,597.6	79.94
1999	1,187,485.7	163,456.7	13.76	1,024,029.0	86.24
2000	1,222,832.8	264,145.3	21.60	958,687.6	78.40
2001	1,987,178.8	128,799.1	6.48	1,858,379.7	93.52
2002	1,793,071.1	197,397.6	11.01	1,595,673.6	88.99
2003	1,367,546.4	257,442.5	18.83	1,110,103.9	81.17
01/03	122,108.2	17,359.1	14.22	104,749.1	85.78
02/03	110,544.3	11,921.4	10.78	98,622.9	89.22
03/03	152,387.3	14,763.4	9.69	137,623.8	90.31
04/03	106,399.5	13,068.5	12.28	93,331.0	87.72
05/03	97,293.5	15,798.1	16.24	81,495.4	83.76
06/03	133,720.0	29,053.6	21.73	104,666.3	78.27
07/03	144,682.9	21,460.3	14.83	123,222.6	85.17
08/03	100,010.9	25,194.3	25.19	74,816.7	74.81
09/03	104,737.8	30,367.3	28.99	74,370.5	71.01
10/03	109,325.1	29,008.1	26.53	80,317.0	73.47
11/03	87,696.8	21,152.3	24.12	66,544.5	75.88
12/03	98,640.0	28,296.0	28.69	70,344.0	71.31

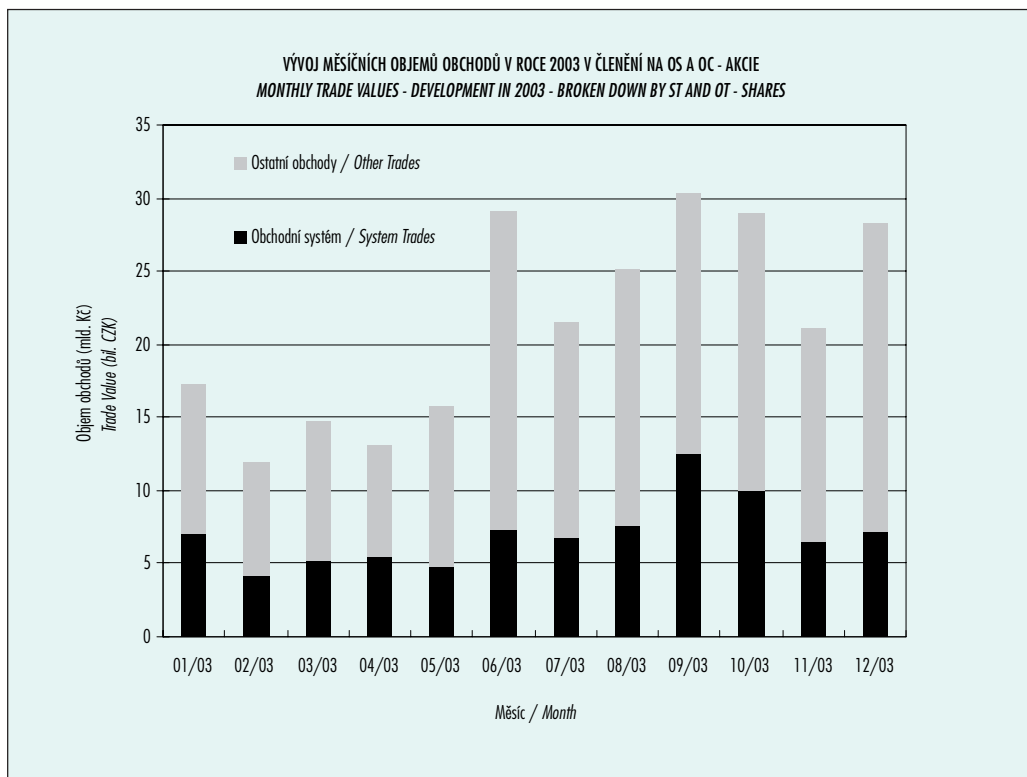
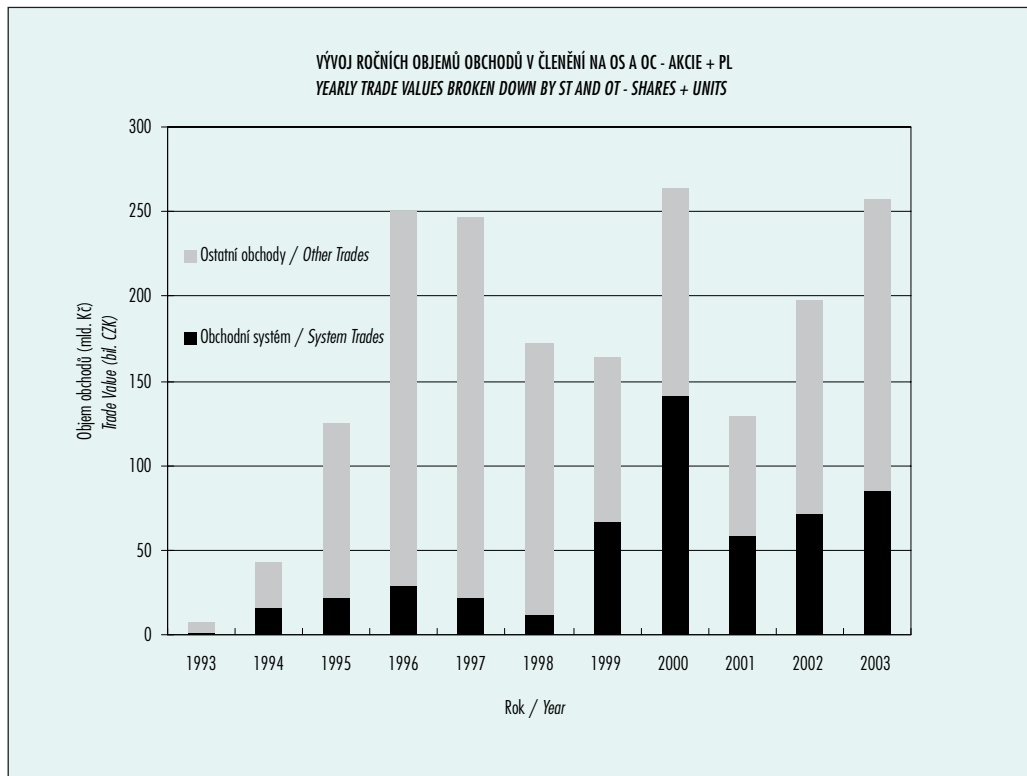
SUMARIZACE VÝSLEDKŮ OBCHODOVÁNÍ V ROCE 2003 A MEZIROČNÍ POROVNÁNÍ



SUMARIZACE VÝSLEDKŮ OBCHODOVÁNÍ V ROCE 2003 A MEZIROČNÍ POROVNÁNÍ

OBJEMY OBCHODŮ V ČLENĚNÍ NA OS A OC - AKCIE + PL / TRADE VALUE BROKEN DOWN BY ST AND OT - SHARES + UNITS					
	Obchodní systém (OS) System Trades (ST)			Ostatní obchody (OC) Other Trades (OT)	
	Celkový objem (mil. Kč)	Objem (mil. Kč)	Podíl (%)	Objem (mil. Kč)	Podíl (%)
	Total Value (mil. CZK)	Value (mil. CZK)	(%)	Value (mil. CZK)	(%)
1993	7,129.5	1,227.0	17.21	5,902.6	82.79
1994	42,593.9	15,552.3	36.51	27,041.6	63.49
1995	125,642.8	21,831.7	17.38	103,811.0	82.62
1996	249,935.2	28,680.5	11.48	221,254.7	88.52
1997	246,301.9	22,030.2	8.94	224,271.7	91.06
1998	172,594.0	11,577.3	6.71	161,016.7	93.29
1999	163,456.7	67,240.7	41.14	96,216.1	58.86
2000	264,145.3	141,459.3	53.55	122,686.0	46.45
2001	128,799.1	58,360.1	45.31	70,439.1	54.69
2002	197,397.6	72,005.2	36.48	125,392.3	63.52
2003	257,442.5	84,489.9	32.82	172,952.6	67.18
01/03	17,359.1	6,972.7	40.17	10,386.4	59.83
02/03	11,921.4	4,188.1	35.13	7,733.3	64.87
03/03	14,763.4	5,176.6	35.06	9,586.8	64.94
04/03	13,068.5	5,531.1	42.32	7,537.4	57.68
05/03	15,798.1	4,821.8	30.52	10,976.3	69.48
06/03	29,053.6	7,248.3	24.95	21,805.3	75.05
07/03	21,460.3	6,698.5	31.21	14,761.8	68.79
08/03	25,194.3	7,644.8	30.34	17,549.5	69.66
09/03	30,367.3	12,507.5	41.19	17,859.9	58.81
10/03	29,008.1	9,974.6	34.39	19,033.5	65.61
11/03	21,152.3	6,530.2	30.87	14,622.1	69.13
12/03	28,296.0	7,195.7	25.43	21,100.3	74.57

SUMARIZACE VÝSLEDKŮ OBCHODOVÁNÍ V ROCE 2003 A MEZIROČNÍ POROVNÁNÍ



SUMARIZACE VÝSLEDKŮ OBCHODOVÁNÍ V ROCE 2003 A MEZIROČNÍ POROVNÁNÍ

OBOROVÉ OBJEMY OBCHODŮ AKCIÍ A JEJICH PODÍLY NA CELKU / SHARES - TRADE VALUE BY SECTOR AND AS PERCENTAGE OF THE TOTAL VALUE									
Číslo Number	Obor Sector	Objem OS (mil. Kč) ST Value (mil. CZK)	Podíl (%) (%)	Objem OC (mil. Kč) OT Value (mil. CZK)	Podíl (%) (%)	Objem celkem (mil. Kč) Total Value (mil. CZK)	Podíl (%) (%)		
1	Zemědělství / Agriculture	0.000	0.00	0.000	0.00	0.000	0.00		
2	Výroba potravin / Food Production	0.244	0.00	1.147	0.00	1.391	0.00		
3	Výroba nápojů a tabáku / Beverages and Tobacco Production	7,299,438	8.64	11,888,163	6.87	19,187,601	7.45		
4	Těžba, zpracování nerostů a uhlí / Extraction and Processing of Minerals and Ores	18,430	0.02	115,218	0.07	133,648	0.05		
5	Textilní, oděvní, kožedělný / Production of Textiles, Wearing Apparel and Leather	0.413	0.00	0.000	0.00	0.413	0.00		
6	Dřevařský, papírenský / Production of Wood, Paper and Products	0.668	0.00	0.000	0.00	0.668	0.00		
7	Chemický, farmaceutický, guma / Production of Chemicals, Pharmaceuticals, Rubber	2,977,786	3.47	5,737,981	3.32	8,665,767	3.37		
8	Stavební, stavební hmoty / Building, Building Materials	12,688	0.02	246,692	0.14	259,380	0.10		
9	Hutnictví, zpracování kovů / Metallurgy, Metal Products	91,148	0.11	224,253	0.13	315,400	0.12		
10	Strojrenství / Engineering	1,579	0.00	1,206	0.00	2,785	0.00		
11	Elektrotechnika, elektronika / Electrical Engineering, Electronics	76,520	0.09	37,139	0.02	113,658	0.04		
12	Energetika / Power Generation	13,689,221	16.20	30,587,451	17.69	44,276,672	17.20		
13	Doprava, spoje / Transport, Communications	12,061,047	14.28	57,614,141	33.31	69,675,187	27.06		
14	Obchod / Trade	0.259	0.00	0.000	0.00	0.259	0.00		
15	Peněžnictví / Finance and Banking	48,299,552	57.17	66,495,919	38.45	114,795,471	44.59		
16	Služby / Services	10,462	0.01	3,277	0.00	13,739	0.01		
17	Biznise, sklo a keramika / Jewelry, Glass, Pottery and China	0.000	0.00	0.000	0.00	0.000	0.00		
18	Investiční fondy / Investment Funds	0.000	0.00	0.000	0.00	0.000	0.00		
19	Ostatní / Others	0.450	0.00	0.000	0.00	0.450	0.00		
	CELKEM / TOTAL	84,489,903	100.00	172,952,586	100.00	257,442,489	100.00		

OS = Objemy obchodního systému OC = Ostatní obchody členů burzy ST = System Trades OT = Other Trades of PSE Members

EMISE OBCHODOVANÉ NA HLAVNÍM A VEDLEJŠÍM TRHU

OBJEMY OBCHODŮ V ROCE 2003 A TRŽNÍ KAPITALIZACE K 31. 12. 2003 AKCIÍ Z HLAVNÍHO A VEDLEJŠÍHO TRHU 2003 TRADE VALUE AND MARKET CAPITALIZATION AT DEC. 31, 2003 FOR SHARES - MAIN AND SECONDARY MARKETS											
Poř.	ISIN	Název	Trh ¹⁾	OS (mil. Kč)	OC (mil. Kč)	Celkem (mil. Kč)	Podíl ²⁾ (%)	Kumul. ²⁾ (%)	TK (mil. Kč)	Podíl ³⁾ (%)	Kumul. ³⁾ (%)
Rank	ISIN	Issuer	Market ¹⁾	ST (mil. CZK)	OT (mil. CZK)	Total (mil. CZK)	% ²⁾	Cumul. ²⁾ (%)	Market Cap. (mil. CZK)	% ³⁾	Cumul. ³⁾ (%)
1.	CZ0008019106	KOMERČNÍ BANKA	A	40,355.315	60,802.457	101,157.772	39.29	39.29	91,907.8	14.26	14.26
2.	CZ0009093209	ČESKÝ TELECOM	A	10,859.507	54,064.592	64,924.099	25.22	64.51	93,824.8	14.56	28.82
3.	CZ0005112300	ČEZ	A	13,684.090	30,558.301	44,242.392	17.19	81.70	86,285.1	13.39	42.21
4.	AT0000652011	ERSTE BANK	A	7,906.464	5,062.825	12,969.289	5.04	86.74	190,961.8	29.63	71.84
5.	CZ0009091500	UNIPETROL	A	2,924.631	5,735.122	8,659.753	3.36	90.10	12,047.9	1.87	73.71
6.	CZ0009054607	ČESKÉ RADIOKOMUN.	B	1,201.540	3,549.548	4,751.088	1.85	91.94	10,660.5	1.65	75.36
7.	CZ0008002755	ČESKÁ POJIŠTOVNA	B	32.861	628.500	661.362	0.26	92.20	17,841.0	2.77	78.13
8.	CZ0005098251	ISPAT NOVÁ HUŤ	B	91.148	224.253	315.400	0.12	92.32	6,025.4	0.93	79.06
9.	CZ0005103952	SOKOLOVSKÁ UHELNÁ	B	10.903	111.404	122.307	0.05	92.37	3,510.1	0.54	79.61
10.	CS0005022854	SSŽ	B	2.992	20.751	23.743	0.01	92.38	1,878.3	0.29	79.90
11.	CS0008416251	PVT	B	10.342	3.277	13.619	0.01	92.39	1,607.3	0.25	80.15
12.	CZ0005078253	STČ ENERGETICKÁ	B	0.449	7.720	8.169	0.00	92.39	4,538.1	0.70	80.85
13.	CZ0005102350	SEVEROČESKÉ DOLY	B	5.718	2.331	8.048	0.00	92.39	7,027.9	1.09	81.94
14.	CZ0005078352	SM ENERGETIKA	B	2.726	1.736	4.462	0.00	92.39	7,066.3	1.10	83.04
15.	CZ0005091959	ALIACHEM	B	1.249	1.688	2.937	0.00	92.40	771.3	0.12	83.16
16.	CZ0005078055	SČ ENERGETIKA	B	0.122	1.112	1.233	0.00	92.40	4,950.9	0.77	83.93
17.	CS0008420550	MADETA	B	0.024	1.147	1.171	0.00	92.40	415.4	0.06	83.99
18.	CS0005031152	ŽĎAS	B	0.144	1.016	1.160	0.00	92.40	383.7	0.06	84.05
19.	CZ0005076950	VČ ENERGETIKA	B	0.202	0.460	0.662	0.00	92.40	4,006.2	0.62	84.67
20.	CZ0005077354	ZČ ENERGETIKA	B	0.512	0.070	0.582	0.00	92.40	4,678.6	0.73	85.40
21.	CS0008424958	SPOLANA	B	0.541	0.000	0.541	0.00	92.40	561.1	0.09	85.49
22.	CZ0005077057	JČ ENERGETIKA	B	0.362	0.000	0.362	0.00	92.40	2,910.4	0.45	85.94
23.	CZ0008460052	SETUZA	B	0.221	0.000	0.221	0.00	92.40	279.2	0.04	85.98
24.	CZ0005092452	SČ PLYNÁRENSKÁ	B	0.215	0.000	0.215	0.00	92.40	1,701.4	0.26	86.25
25.	CZ0005112607	ALIACHEM	B	0.017	0.195	0.212	0.00	92.40	642.1	0.10	86.35
26.	CS0008458659	UNITED ENERGY	B	0.107	0.000	0.107	0.00	92.40	1,408.8	0.22	86.56
27.	CS0008423950	TEPLÁRNA ÚSTÍ N.L.	B	0.078	0.000	0.078	0.00	92.40	761.3	0.12	86.68
28.	CS0005029156	ČESKÁ ZBROJOVKA	B	0.023	0.050	0.073	0.00	92.40	688.2	0.11	86.79
29.	CZ0005078154	PRAŽSKÁ ENERGETIKA	B	0.054	0.000	0.054	0.00	92.40	6,601.7	1.02	87.81
30.	CZ0005077958	JM ENERGETIKA	B	0.053	0.000	0.053	0.00	92.40	6,572.3	1.02	88.83
31.	CZ0005078956	JM PLYNÁRENSKÁ	B	0.024	0.000	0.024	0.00	92.40	3,931.8	0.61	89.44
32.	CS0008435251	SM VOD.A KAN.OVA	B	0.009	0.000	0.009	0.00	92.40	421.0	0.07	89.51
33.	CZ0005078857	JČ PLYNÁRENSKÁ	B	0.005	0.000	0.005	0.00	92.40	755.0	0.12	89.63
34.	CZ0005084350	PRAŽSKÁ PLYNÁREN.	B	0.004	0.000	0.004	0.00	92.40	2,129.7	0.33	89.96
35.	CZ0005084459	SM PLYNÁRENSKÁ	B	0.003	0.000	0.003	0.00	92.40	4,196.0	0.65	90.61
36.	CZ0005092551	VČ PLYNÁRENSKÁ	B	0.003	0.000	0.003	0.00	92.40	2,079.5	0.32	90.93
37.	CZ0005078659	STČ PLYNÁRENSKÁ	B	0.000	0.000	0.000	0.00	92.40	1,275.6	0.20	91.13
38.	CS0005006857	ŠKODA PRAHA	B	0.000	0.000	0.000	0.00	92.40	67.3	0.01	91.14
39.	CZ0005078758	ZČ PLYNÁRENSKÁ	B	0.000	0.000	0.000	0.00	92.40	1,781.6	0.28	91.41

¹⁾ A = Hlavní trh B = Vedlejší trh

²⁾ Podíl a kumulativní podíl se vztahují k celkovému objemu obchodů akcií.

³⁾ Podíl a kumulativní podíl se vztahují k celkové tržní kapitalizaci akcií.

¹⁾ A = Main Market B = Secondary Market

²⁾ Both percentage and cumulative percentage relate to the total trade value of shares.

³⁾ Both percentage and cumulative percentage relate to the total market capitalization for shares.

EMISE OBCHODOVANÉ NA HLAVNÍM A VEDEJŠÍM TRHU

OBJEMY OBCHODŮ V ROCE 2003 A TRŽNÍ KAPITALIZACE K 31. 12. 2003 DLUHOPISŮ Z HLAVNÍHO A VEDEJŠÍHO TRHU OBCHODOVANÝCH V KČ 2003 TRADE VALUE AND MARKET CAPITALIZATION AT DEC. 31, 2003 FOR BONDS TRADED IN CZK - MAIN AND SECONDARY MARKETS											
Poř.	ISIN	Název	Trh ¹⁾	OS (mil. Kč)	OC (mil. Kč)	Celkem (mil. Kč)	Podíl ²⁾ (%)	Kumul. ²⁾ (%)	TK (mil. Kč)	Podíl ³⁾ (%)	Kumul. ³⁾ (%)
Rank	ISIN	Issue	Market ¹⁾	ST (mil. CZK)	OT (mil. CZK)	Total (mil. CZK)	(%) ²⁾	Cumul. ²⁾ (%)	Market Cap. (mil. CZK)	(%) ³⁾	Cumul. ³⁾ (%)
1.	CZ0001000764	ST.DLUHOP. 6,55/11	A	0.000	274,931.396	274,931.396	24.77	24.77	50,272.4	9.94	9.94
2.	CZ0001000749	ST.DLUHOP. 6,95/16	A	0.000	203,123.829	203,123.829	18.30	43.06	35,000.0	6.92	16.87
3.	CZ0001000798	ST.DLUHOP. 2,90/08	A	0.000	89,540.979	89,540.979	8.07	51.13	34,000.0	6.73	23.59
4.	CZ0001000814	ST.DLUHOP. 3,70/13	A	0.000	84,368.438	84,368.438	7.60	58.73	29,000.0	5.74	29.33
5.	CZ0001000731	ST.DLUHOP. 6,40/10	A	0.000	65,202.166	65,202.166	5.87	64.60	21,000.0	4.15	33.48
6.	CZ0001000772	ST.DLUHOP. 5,70/06	A	0.000	62,238.822	62,238.822	5.61	70.21	28,000.0	5.54	39.02
7.	CZ0001000780	ST.DLUHOP. 3,00/06	A	0.000	59,799.287	59,799.287	5.39	75.60	26,000.0	5.14	44.17
8.	CZ0001000822	ST.DLUHOP. 4,60/18	A	0.000	46,129.739	46,129.739	4.16	79.75	15,000.0	2.97	47.13
9.	CZ0001000756	ST.DLUHOP. 6,05/04	A	0.000	34,828.841	34,828.841	3.14	82.89	29,000.0	5.74	52.87
10.	CZ0001000723	ST.DLUHOP. 6,30/07	A	0.000	28,993.689	28,993.689	2.61	85.50	20,110.0	3.98	56.85
11.	CZ0000000021	EIB 8,20/09	A	0.000	13,528.496	13,528.496	1.22	86.72	6,000.0	1.19	58.03
12.	CZ0001000707	ST.DLUHOP. 6,75/05	A	0.000	12,881.387	12,881.387	1.16	87.88	22,000.0	4.35	62.39
13.	CZ0000000054	EIB 6,50/15	A	0.000	12,537.976	12,537.976	1.13	89.01	2,000.0	0.40	62.78
14.	CZ0003700627	ČKA 5,05/07	B	0.000	9,875.045	9,875.045	0.89	89.90	4,975.0	0.98	63.77
15.	CZ0003700445	KOB 10,875/04	A	0.000	9,752.224	9,752.224	0.88	90.78	8,252.3	1.63	65.40
16.	CZ0000000096	EIB 3,25/07	A	0.000	8,955.073	8,955.073	0.81	91.58	4,452.3	0.88	66.28
17.	CZ0003501355	Č.TELECOM 3,50/08	B	0.000	7,549.108	7,549.108	0.68	92.26	5,992.2	1.19	67.46
18.	CZ0003501306	Č.TELECOM 4,55/05	B	0.000	6,164.025	6,164.025	0.56	92.82	3,996.4	0.79	68.25
19.	CZ0003501207	ŠKODA AUTO 7,25/05	B	0.000	5,879.650	5,879.650	0.53	93.35	4,995.0	0.99	69.24
20.	CZ0003700551	ČEB 6,95/10	B	0.000	4,252.154	4,252.154	0.38	93.73	5,500.0	1.09	70.33
21.	CZ0001500086	HL.M.PRAHA 6,85/11	B	0.000	4,143.059	4,143.059	0.37	94.11	1,992.0	0.39	70.72
22.	CZ0003501181	ŠKODA AUTO VAR/07	B	0.000	3,034.690	3,034.690	0.27	94.38	3,000.0	0.59	71.32
23.	CZ0003501090	ČEZ 8,75/04	A	0.000	2,759.684	2,759.684	0.25	94.63	3,000.0	0.59	71.91
24.	CZ0003700478	KOB VAR/05	A	0.000	2,477.250	2,477.250	0.22	94.85	4,970.0	0.98	72.89
25.	CZ0003501348	ČEZ 3,35/08	B	0.000	2,420.792	2,420.792	0.22	95.07	3,000.0	0.59	73.49
26.	CZ0003501132	UNIPETROL 9,00/04	A	0.000	2,276.869	2,276.869	0.21	95.27	3,960.0	0.78	74.27
27.	CZ0000000153	EIB VAR/13	A	0.000	2,024.818	2,024.818	0.18	95.46	750.0	0.15	74.42
28.	CZ0003501173	GLAVER.CZ VAR/08	B	0.000	1,898.116	1,898.116	0.17	95.63	3,000.0	0.59	75.01
29.	CZ0001000632	ST.DLUHOP. 7,30/04	A	0.000	1,768.362	1,768.362	0.16	95.79	5,000.0	0.99	76.00
30.	CZ0001500094	HL.M.PRAHA VAR/11	B	0.000	1,507.928	1,507.928	0.14	95.92	3,001.5	0.59	76.60
31.	CZ0003700569	ČP VAR/06	B	0.000	1,506.202	1,506.202	0.14	96.06	3,980.0	0.79	77.38
32.	CZ0000000062	PHA FIN.BV 6,95/10	B	0.000	1,502.705	1,502.705	0.14	96.19	3,750.0	0.74	78.12
33.	CZ0003501199	ŠKODA AUTO VAR/10	B	0.000	1,296.397	1,296.397	0.12	96.31	2,000.0	0.40	78.52
34.	CZ0000000120	EIB 4,15/18	A	0.000	1,207.919	1,207.919	0.11	96.42	2,100.0	0.42	78.94
35.	CZ0003700635	ČKA VAR/05	B	0.000	771.655	771.655	0.07	96.49	10,000.0	1.98	80.91
36.	CZ0003700692	ČKA 4,00/10	B	0.000	335.065	335.065	0.03	96.52	4,988.0	0.99	81.90
37.	CZ0003501314	HOME CR.FIN.VAR/07	B	0.000	251.688	251.688	0.02	96.54	2,500.0	0.49	82.40
38.	CZ0000000104	EIB 0,00/23	A	0.000	153.065	153.065	0.01	96.56	1,434.3	0.28	82.68
39.	CZ0003501280	ALIATEL VAR/08	B	0.000	119.250	119.250	0.01	96.57	1,298.2	0.26	82.94
40.	CZ0003700544	UNION LEAS. VAR/05	B	0.000	20.124	20.124	0.00	96.57	500.0	0.10	83.03
41.	CZ0000000187	EIB VAR/18	A	0.000	0.000	0.000	0.00	96.57	500.0	0.10	83.13
42.	CZ0000000179	EIB VAR/18	A	0.000	0.000	0.000	0.00	96.57	1,000.0	0.20	83.33
43.	CZ0000000138	EIB 4,10/18	A	0.000	0.000	0.000	0.00	96.57	1,500.0	0.30	83.63
44.	CZ0000000146	EIB VAR/13	A	0.000	0.000	0.000	0.00	96.57	750.0	0.15	83.78
45.	CZ0000000112	EIB VAR/13	A	0.000	0.000	0.000	0.00	96.57	1,500.0	0.30	84.07
46.	CZ0003501223	ČP LEASING VAR/05	B	0.000	0.000	0.000	0.00	96.57	2,000.0	0.40	84.47

¹⁾ A = Hlavní trh B = Vedlejší trh

¹⁾ A = Main Market B = Secondary Market

²⁾ Podíl a kumulativní podíl se vztahují k celkovému objemu obchodů dluhopisů.

²⁾ Both percentage and cumulative percentage relate to the total trade value of bonds.

³⁾ Podíl a kumulativní podíl se vztahují k celkové tržní kapitalizaci dluhopisů.

³⁾ Both percentage and cumulative percentage relate to the total market capitalization for bonds.

INDIKÁTORY KOTOVANÉHO TRHU

INDIKÁTORY KOTOVANÉHO TRHU ^{*)} / LISTED MARKET INDICATORS ^{*)}								
	2002				2003			
Období	P/E	P/BV	Div. výnos (%)	Počet emisí	P/E	P/BV	Div. výnos (%)	Počet emisí
Period	P/E	P/BV	Divid. Yields (%)	Number of Issues	P/E	P/BV	Divid. Yields (%)	Number of Issues
01	6.65	1.41	5.05	53	14.69	0.82	2.55	46
02	6.96	1.45	4.92	53	14.89	0.83	2.52	46
03	7.21	1.50	4.75	53	15.49	0.86	1.73	45
04	7.52	1.57	4.55	51	12.40	0.92	1.63	45
05	7.59	1.56	4.30	51	13.18	0.97	2.02	44
06	6.76	1.43	5.00	51	12.24	0.91	8.20	43
07	8.37	1.49	3.87	49	12.64	0.96	7.67	42
08	7.88	1.39	3.75	48	13.81	1.04	7.03	42
09	7.65	1.35	3.86	48	13.20	0.99	7.39	41
10	7.67	1.35	3.85	47	13.66	1.02	7.15	40
11	8.52	1.50	3.47	47	13.23	0.99	7.35	40
12	8.14	1.44	3.62	46	13.79	1.04	7.09	39

^{*)} Zahrnutý emise akcií a PL z hlavního a vedlejšího trhu

^{*)} Included share and unit issues from Main and Secondary Markets

NEJOBCHODOVANĚJŠÍ EMISE

EMISE AKCIÍ S NEJVĚTŠÍMI CELKOVÝMI OBJEMY OBCHODŮ V ROCE 2003 ISSUES OF SHARES WITH THE HIGHEST TOTAL TRADE VALUE IN 2003						
Poř.	ISIN	Název	Trh ¹⁾	Objem (mil. Kč)	Podíl ²⁾ (%)	Kumul. ²⁾ (%)
Rank	ISIN	Issuer	Market ¹⁾	Value (mil. CZK)	(%) ²⁾	Cumul. ²⁾ (%)
1.	CZ0008019106	KOMERČNÍ BANKA	A	101,157.772	39.29	39.29
2.	CZ0009093209	ČESKÝ TELECOM	A	64,924.099	25.22	64.51
3.	CZ0005112300	ČEZ	A	44,242.392	17.19	81.70
4.	CS0008418869	PHILIP MORRIS ČR	C	19,186.882	7.45	89.15
5.	AT0000652011	ERSTE BANK	A	12,969.289	5.04	94.19
6.	CZ0009091500	UNIPETROL	A	8,659.753	3.36	97.55
7.	CZ0009054607	ČESKÉ RADIOKOMUN.	B	4,751.088	1.85	99.40
8.	CZ0008002755	ČESKÁ POJIŠŤOVNA	B	661.362	0.26	99.65
9.	CZ0005098251	ISPAT NOVÁ HUŤ	B	315.400	0.12	99.78
10.	CZ0005006502	METROSTAV	B	232.567	0.09	99.87
11.	CZ0005103952	SOKOLOVSKÁ UHELNÁ	B	122.307	0.05	99.91
12.	CS0005034156	KABLO ELEKTRO	C	113.610	0.04	99.96
13.	CS0005022854	SSŽ	B	23.743	0.01	99.97
14.	CS0008419750	ENERGOAQUA	C	18.072	0.01	99.98
15.	CS0008416251	PVT	B	13.619	0.01	99.98
16.	CZ0005078253	STČ ENERGETICKÁ	B	8.169	0.00	99.98
17.	CZ0005102350	SEVEROČESKÉ DOLY	B	8.048	0.00	99.99
18.	CZ0008002557	ŽIVNOSTENSKÁ BANKA	B	6.969	0.00	99.99
19.	CZ0005078352	SM ENERGETIKA	B	4.462	0.00	99.99
20.	CS0005028554	ŽS BRNO	B	2.993	0.00	99.99
21.	CZ0005100651	OKD	C	2.971	0.00	99.99
22.	CZ0005091959	ALIACHEM	B	2.937	0.00	99.99
23.	CZ0005091355	PARAMO	C	2.056	0.00	100.00
24.	CS0005018456	TATRA	C	1.551	0.00	100.00
25.	CZ0005078055	SČ ENERGETIKA	B	1.233	0.00	100.00
26.	CS0008420550	MADETA	B	1.171	0.00	100.00
27.	CS0005031152	ŽŮAS	B	1.160	0.00	100.00
28.	CZ0005005850	JČ PAPIRNY VĚTRNÍ	C	0.668	0.00	100.00
29.	CZ0005076950	VČ ENERGETIKA	B	0.662	0.00	100.00
30.	CZ0005077354	ZČ ENERGETIKA	B	0.582	0.00	100.00
31.	CS0008424958	SPOLANA	B	0.541	0.00	100.00
32.	CZ0009084604	APOLLÓN HOLDING	C	0.450	0.00	100.00
33.	CZ0005018259	SLEZAN FRÝDEK-MÍS.	C	0.413	0.00	100.00
34.	CZ0005111054	PRAŽSKÉ PIVOVARY	B	0.409	0.00	100.00
35.	CZ0005077057	JČ ENERGETIKA	B	0.362	0.00	100.00
36.	CS0008418554	STOCK PLZEŇ	C	0.310	0.00	100.00
37.	CZ0005092858	SPOLEK CH.HUT.VÝR.	C	0.269	0.00	100.00
38.	CS0008412458	METALIMEX	C	0.235	0.00	100.00
39.	CZ0008460052	SETUZA	B	0.221	0.00	100.00
40.	CZ0005092452	SČ PLYNÁRENSKÁ	B	0.215	0.00	100.00
41.	CZ0005112607	ALIACHEM	B	0.212	0.00	100.00
42.	CS0008449658	MORAVSKÉ NAFT.DOLY	B	0.201	0.00	100.00
43.	CS0008439659	PRAŽSKÁ TEPLÁREN.	B	0.122	0.00	100.00
44.	CZ0005103457	ČESKOMORAVSKÉ DOLY	C	0.121	0.00	100.00
45.	CS0008458659	UNITED ENERGY	B	0.107	0.00	100.00
46.	CZ0009055158	PRAŽSKÉ SLUŽBY	C	0.091	0.00	100.00
47.	CZ0008418001	FINOP HOLDING	C	0.079	0.00	100.00
48.	CS0008423950	TEPLÁRNA ÚSTÍ N.L.	B	0.078	0.00	100.00
49.	CZ0008418951	LAFARGE CEMENT	C	0.076	0.00	100.00
50.	CS0005029156	ČESKÁ ZBROJOVKA	B	0.073	0.00	100.00

¹⁾ A = Hlavní trh B = Vedlejší trh C = Volný trh

¹⁾ A = Main Market B = Secondary Market C = Free Market

²⁾ Podíl a kumulativní podíl se vztahují k celkovému objemu obchodů akcií.

²⁾ Both percentage and cumulative percentage relate to the total trade value of shares.

NEJOBCHODOVANĚJŠÍ EMISE

EMISE AKCIÍ S NEJVĚTŠÍMI OBJEMY OBCHODŮ V OBCHODNÍM SYSTÉMU (OS) V ROCE 2003 ISSUES OF SHARES WITH THE HIGHEST TRADE VALUE IN SYSTEM TRADES (ST) IN 2003						
Poř.	ISIN	Název	Trh ¹⁾	Objem (mil. Kč)	Podíl ²⁾ (%)	Kumul. ²⁾ (%)
Rank	ISIN	Issuer	Market ¹⁾	Value (mil. CZK)	(%) ²⁾	Cumul. ²⁾ (%)
1.	CZ0008019106	KOMERČNÍ BANKA	A	40,355.315	47.76	47.76
2.	CZ0005112300	ČEZ	A	13,684.090	16.20	63.96
3.	CZ0009093209	ČESKÝ TELECOM	A	10,859.507	12.85	76.81
4.	AT0000652011	ERSTE BANK	A	7,906.464	9.36	86.17
5.	CS0008418869	PHILIP MORRIS ČR	C	7,298.807	8.64	94.81
6.	CZ0009091500	UNIPETROL	A	2,924.631	3.46	98.27
7.	CZ0009054607	ČESKÉ RADIOKOMUN.	B	1,201.540	1.42	99.69
8.	CZ0005098251	ISPAT NOVÁ HUŤ	B	91.148	0.11	99.80
9.	CS0005034156	KABLO ELEKTRO	C	76.472	0.09	99.89
10.	CZ0008002755	ČESKÁ POJIŠŤOVNA	B	32.861	0.04	99.93
11.	CZ0005103952	SOKOLOVSKÁ UHELNÁ	B	10.903	0.01	99.94
12.	CS0008416251	PVT	B	10.342	0.01	99.96
13.	CZ0005006502	METROSTAV	B	9.092	0.01	99.97
14.	CZ0005102350	SEVEROČESKÉ DOLY	B	5.718	0.01	99.97
15.	CZ0008002557	ŽIVNOSTENSKÁ BANKA	B	4.832	0.01	99.98
16.	CS0005022854	SSŽ	B	2.992	0.00	99.98
17.	CZ0005078352	SM ENERGETIKA	B	2.726	0.00	99.99
18.	CZ0005100651	OKD	C	1.488	0.00	99.99
19.	CS0005018456	TATRA	C	1.411	0.00	99.99
20.	CZ0005091959	ALIACHEM	B	1.249	0.00	99.99
21.	CZ0005091355	PARAMO	C	1.079	0.00	99.99
22.	CZ0005005850	JČ PAPIRNY VĚTRNÍ	C	0.668	0.00	99.99
23.	CS0008424958	SPOLANA	B	0.541	0.00	99.99
24.	CS0005028554	ŽS BRNO	B	0.529	0.00	99.99
25.	CZ0005077354	ZČ ENERGETIKA	B	0.512	0.00	99.99
26.	CZ0009084604	APOLLÓN HOLDING	C	0.450	0.00	99.99
27.	CZ0005078253	STČ ENERGETICKÁ	B	0.449	0.00	100.00
28.	CZ0005018259	SLEZAN FRÝDEK-MÍS.	C	0.413	0.00	100.00
29.	CZ0005111054	PRAŽSKÉ PIVOVARY	B	0.409	0.00	100.00
30.	CZ0005077057	JČ ENERGETIKA	B	0.362	0.00	100.00
31.	CZ0005092858	SPOLEK CH.HUT.VÝR.	C	0.269	0.00	100.00
32.	CS0008412458	METALIMEX	C	0.235	0.00	100.00
33.	CS0008418554	STOCK PLZEŇ	C	0.223	0.00	100.00
34.	CZ0008460052	SETUZA	B	0.221	0.00	100.00
35.	CZ0005092452	SČ PLYNÁRENSKÁ	B	0.215	0.00	100.00
36.	CZ0005076950	VČ ENERGETIKA	B	0.202	0.00	100.00
37.	CS0008449658	MORAVSKÉ NAFT.DOLY	B	0.201	0.00	100.00
38.	CS0005031152	ŽĐAS	B	0.144	0.00	100.00
39.	CS0008439659	PRAŽSKÁ TEPLÁREN.	B	0.122	0.00	100.00
40.	CZ0005078055	SČ ENERGETIKA	B	0.122	0.00	100.00
41.	CZ0005103457	ČESKOMORAVSKÉ DOLY	C	0.121	0.00	100.00
42.	CS0008458659	UNITED ENERGY	B	0.107	0.00	100.00
43.	CZ0009055158	PRAŽSKÉ SLUŽBY	C	0.091	0.00	100.00
44.	CZ0008418001	FINOP HOLDING	C	0.079	0.00	100.00
45.	CS0008423950	TEPLÁRNA ÚSTÍ N.L.	B	0.078	0.00	100.00
46.	CZ0008418951	LAFARGE CEMENT	C	0.076	0.00	100.00
47.	CS0008452157	TEPLÁRNY BRNO	C	0.068	0.00	100.00
48.	CZ0005078154	PRAŽSKÁ ENERGETIKA	B	0.054	0.00	100.00
49.	CZ0005077958	JM ENERGETIKA	B	0.053	0.00	100.00
50.	CZ0005082255	NKT CABLES	C	0.036	0.00	100.00

¹⁾ A = Hlavní trh B = Vedlejší trh C = Volný trh

¹⁾ A = Main Market B = Secondary Market C = Free Market

²⁾ Podíl a kumulativní podíl se vztahují k objemu obchodů akcií v OS.

²⁾ Both percentage and cumulative percentage relate to the trade value of shares in ST.

NEJOBCHODOVANĚJŠÍ EMISE

EMISE S NEJVĚTŠÍMI OBJEMY OBCHODŮ VE SPAD A V AUTOMATICKÝCH OBCHODECH (AUKCE + KONTINUÁL) V ROCE 2003 ISSUES WITH THE HIGHEST TRADE VALUE IN SPAD AND IN AUTOMATIC TRADES (AUCTION + CONTINUAL) IN 2003								
SPAD				Poř. Rank	AUKCE + KONTINUÁL / AUCTION + CONTINUAL			
ISIN	Název	Objem (mil. Kč)	Podíl (%)		ISIN	Název	Objem (mil. Kč)	Podíl (%)
ISIN	Issuer	Value (mil. CZK)	Share (%)	Rank	ISIN	Issuer	Value (mil. CZK)	Share (%)
CZ0008019106	KOMERČNÍ BANKA	65,254.176	41.58	1.	CZ0008019106	KOMERČNÍ BANKA	2,216.758	36.59
CZ0009093209	ČESKÝ TELECOM	31,703.390	20.20	2.	CZ0005112300	ČEZ	1,158.571	19.12
CZ0005112300	ČEZ	28,410.576	18.11	3.	CZ0009093209	ČESKÝ TELECOM	1,054.391	17.40
CS0008418869	PHILIP MORRIS ČR	12,820.072	8.17	4.	CS0008418869	PHILIP MORRIS ČR	586.036	9.67
AT0000652011	ERSTE BANK	10,138.429	6.46	5.	CZ0009091500	UNIPETROL	524.228	8.65
CZ0009091500	UNIPETROL	5,191.845	3.31	6.	CZ0009054607	ČESKÉ RADIOKOMUN.	211.886	3.50
CZ0009054607	ČESKÉ RADIOKOMUN.	3,399.843	2.17	7.	CZ0005098251	ISPAT NOVÁ HUŤ	91.148	1.50
				8.	CS0005034156	KABLO ELEKTRO	76.472	1.26
	CELKEM / TOTAL	156,918.332	100.00	9.	AT0000652011	ERSTE BANK	40.866	0.67
				10.	CZ0008002755	ČESKÁ POJIŠŤOVNA	32.861	0.54
				11.	CZ0005103952	SOKOLOVSKÁ UHELNÁ	10.903	0.18
				12.	CS0008416251	PVT	10.342	0.17
				13.	CZ0005006502	METROSTAV	9.092	0.15
				14.	CZ0002000268	HZL KB 5,50/09	6.870	0.11
				15.	CZ0005102350	SEVEROČESKÉ DOLY	5.718	0.09
				16.	CZ0008002557	ŽIVNOSTENSKÁ BANKA	4.832	0.08
				17.	CS0005022854	SSŽ	2.992	0.05
				18.	CZ0005078352	SM ENERGETIKA	2.726	0.04
				19.	CZ0005100651	OKD	1.488	0.02
				20.	CS0005018456	TATRA	1.411	0.02
				21.	CZ0005091959	ALIACHEM	1.249	0.02
				22.	CZ0005091355	PARAMO	1.079	0.02
				23.	CZ0005005850	JČ PAPIRNY VĚTRŇÍ	0.668	0.01
				24.	CS0008424958	SPOLANA	0.541	0.01
				25.	CS0005028554	ŽS BRNO	0.529	0.01
				26.	CZ0005077354	ZČ ENERGETIKA	0.512	0.01
				27.	CZ0009084604	APOLLÓN HOLDING	0.450	0.01
				28.	CZ0005078253	STČ ENERGETICKÁ	0.449	0.01
				29.	CZ0005018259	SLEZAN FRÝDEK-MÍS.	0.413	0.01
				30.	CZ0005111054	PRAŽSKÉ PIVOVARY	0.409	0.01
				31.	CZ0005077057	JČ ENERGETIKA	0.362	0.01
				32.	CZ0005092858	SPOLEK CH.HUT.VÝR.	0.269	0.00
				33.	CS0008412458	METALIMEX	0.235	0.00
				34.	CS0008418554	STOCK PLZEŇ	0.223	0.00
				35.	CZ0008460052	SETUZA	0.221	0.00
				36.	CZ0005092452	SČ PLYNÁRENSKÁ	0.215	0.00
				37.	CZ0005076950	VČ ENERGETIKA	0.202	0.00
				38.	CS0008449658	MORAVSKÉ NAFT.DOLY	0.201	0.00
				39.	CS0005031152	ŽDAS	0.144	0.00
				40.	CS0008439659	PRAŽSKÁ TEPLÁREN.	0.122	0.00
					1 - 40	6,058.084	99.98	
					CELKEM / TOTAL	6,059.156	100.00	

NEJOBCHODOVANĚJŠÍ EMISE

EMISE DLUHOPISŮ S NEJVĚTŠÍMI CELKOVÝMI OBJEMY OBCHODŮ V ROCE 2003 BOND ISSUES WITH THE HIGHEST TOTAL TRADE VALUE IN 2003						
Poř.	ISIN	Název	Trh ¹⁾	Objem (mil. Kč)	Podíl ²⁾ (%)	Kumul. ²⁾ (%)
Rank	ISIN	Issue	Market ¹⁾	Value (mil. CZK)	(%) ²⁾	Cumul. ²⁾ (%)
1.	CZ0001000764	ST.DLUHOP. 6,55/11	A	274,931.396	24.77	24.77
2.	CZ0001000749	ST.DLUHOP. 6,95/16	A	203,123.829	18.30	43.06
3.	CZ0001000798	ST.DLUHOP. 2,90/08	A	89,540.979	8.07	51.13
4.	CZ0001000814	ST.DLUHOP. 3,70/13	A	84,368.438	7.60	58.73
5.	CZ0001000731	ST.DLUHOP. 6,40/10	A	65,202.166	5.87	64.60
6.	CZ0001000772	ST.DLUHOP. 5,70/06	A	62,238.822	5.61	70.21
7.	CZ0001000780	ST.DLUHOP. 3,00/06	A	59,799.287	5.39	75.60
8.	CZ0001000822	ST.DLUHOP. 4,60/18	A	46,129.739	4.16	79.75
9.	CZ0001000756	ST.DLUHOP. 6,05/04	A	34,828.841	3.14	82.89
10.	CZ0001000723	ST.DLUHOP. 6,30/07	A	28,993.689	2.61	85.50
11.	CZ0000000021	EIB 8,20/09	A	13,528.496	1.22	86.72
12.	CZ0001000707	ST.DLUHOP. 6,75/05	A	12,881.387	1.16	87.88
13.	CZ0000000054	EIB 6,50/15	A	12,537.976	1.13	89.01
14.	CZ0003700627	ČKA 5,05/07	B	9,875.045	0.89	89.90
15.	CZ0003700445	KOB 10,875/04	A	9,752.224	0.88	90.78
16.	CZ0000000096	EIB 3,25/07	A	8,955.073	0.81	91.58
17.	CZ0003501355	Č.TELECOM 3,50/08	B	7,549.108	0.68	92.26
18.	CZ0003501306	Č.TELECOM 4,55/05	B	6,164.025	0.56	92.82
19.	CZ0003501207	ŠKODA AUTO 7,25/05	B	5,879.650	0.53	93.35
20.	CZ0003700528	KB 8,00/04	C	4,713.131	0.42	93.77
21.	CZ0003700551	ČEB 6,95/10	B	4,252.154	0.38	94.16
22.	CZ0001500086	HL.M.PRAHA 6,85/11	B	4,143.059	0.37	94.53
23.	CZ0003500662	ČEZ 11,0625/08	A	4,077.824	0.37	94.90
24.	CZ0002000227	HZL ČMHB 3,00/08	C	3,692.106	0.33	95.23
25.	CZ0003501181	ŠKODA AUTO VAR/07	B	3,034.690	0.27	95.50
26.	CZ0003501140	RADIOMOBIL 8,20/04	C	2,819.751	0.25	95.76
27.	CZ0003501090	ČEZ 8,75/04	A	2,759.684	0.25	96.01
28.	CZ0002000185	HZL HVB 6,0/09	C	2,743.487	0.25	96.25
29.	CZ0003700478	KOB VAR/05	A	2,477.250	0.22	96.48
30.	CZ0003501348	ČEZ 3,35/08	B	2,420.792	0.22	96.69
31.	CZ0001000715	ST.DLUHOP. 7,95/04	A	2,319.048	0.21	96.90
32.	CZ0003501132	UNIPETROL 9,00/04	A	2,276.869	0.21	97.11
33.	CZ0000000153	EIB VAR/13	A	2,024.818	0.18	97.29
34.	CZ0003500605	MERO ČR 10,30/11	C	1,951.303	0.18	97.47
35.	CZ0003501173	GLAVER.CZ VAR/08	B	1,898.116	0.17	97.64
36.	CZ0001000632	ST.DLUHOP. 7,30/04	A	1,768.362	0.16	97.80
37.	CZ0002000235	HZL ČS 5,20/08	C	1,699.018	0.15	97.95
38.	CZ0000000070	KON.AHOLD VAR/05	C	1,602.931	0.14	98.09
39.	CZ0002000169	HZL ČMHB 6,85/05	C	1,563.218	0.14	98.24
40.	CZ0001500094	HL.M.PRAHA VAR/11	B	1,507.928	0.14	98.37
41.	CZ0003700569	ČP VAR/06	B	1,506.202	0.14	98.51
42.	CZ0000000062	PHA FIN.BV 6,95/10	B	1,502.705	0.14	98.64
43.	CZ0003501199	ŠKODA AUTO VAR/10	B	1,296.397	0.12	98.76
44.	CZ0003700502	CITILEAS. 10,45/03	C	1,268.645	0.11	98.87
45.	CZ0002000094	HZL ČMHB 8,90/04	C	1,216.067	0.11	98.98
46.	CZ0000000120	EIB 4,15/18	A	1,207.919	0.11	99.09
47.	CZ0002000177	HZL RBCZ 7,50/06	C	1,002.951	0.09	99.18
48.	CZ0002000110	HZL KB 8,125/04	C	969.829	0.09	99.27
49.	CZ0001000574	ST.DLUHOP.10,90/03	A	965.831	0.09	99.36
50.	CZ0002000144	HZL ČMHB 6,40/05	C	811.313	0.07	99.43

¹⁾ A = Hlavní trh B = Vedlejší trh C = Volný trh

¹⁾ A = Main Market B = Secondary Market C = Free Market

²⁾ Podíl a kumulativní podíl se vztahují k celkovému objemu obchodů dluhopisů. ²⁾ Both percentage and cumulative percentage relate to the total trade value of bonds.

TRŽNÍ KAPITALIZACE

SUMARIZACE TRŽNÍCH KAPITALIZACÍ - AKCIE A PODÍLOVÉ LISTY / MARKET CAPITALIZATION SUMMARY - SHARES AND UNITS					
		31. 12. 2002		31. 12. 2003	
	<i>Trh</i>	Tržní kapitalizace (mil. Kč)	Počet emisií	Tržní kapitalizace (mil. Kč)	Počet emisií
	<i>Market</i>	<i>Market Capitalization</i> (mil. CZK)	<i>Number</i> <i>of Issues</i>	<i>Market Capitalization</i> (mil. CZK)	<i>Number</i> <i>of Issues</i>
Akcie <i>Shares</i>	<i>Hlavní / Main</i>	338,951.5	5	475,027.4	5
	<i>Vedlejší / Secondary</i>	90,739.6	41	114,124.9	34
	<i>Volný / Free</i>	48,347.2	33	55,330.7	26
	<i>Celkem / Total</i>	478,038.3	79	644,483.0	65
PL <i>Units</i>	<i>Hlavní / Main</i>	0.0	0	0.0	0
	<i>Vedlejší / Secondary</i>	0.0	0	0.0	0
	<i>Volný / Free</i>	0.0	0	0.0	0
	<i>Celkem / Total</i>	0.0	0	0.0	0
Celkem <i>Total</i>	<i>Hlavní / Main</i>	338,951.5	5	475,027.4	5
	<i>Vedlejší / Secondary</i>	90,739.6	41	114,124.9	34
	<i>Volný / Free</i>	48,347.2	33	55,330.7	26
	<i>Akcie + PL / Shares + Units</i>	478,038.3	79	644,483.0	65

SUMARIZACE TRŽNÍCH KAPITALIZACÍ - DLUHOPISY OBCHODOVANÉ V KČ / MARKET CAPITALIZATION SUMMARY - BONDS TRADED IN CZK					
		31. 12. 2002		31. 12. 2003	
	<i>Trh</i>	Tržní kapitalizace (mil. Kč)	Počet emisií	Tržní kapitalizace (mil. Kč)	Počet emisií
	<i>Market</i>	<i>Market Capitalization</i> (mil. CZK)	<i>Number</i> <i>of Issues</i>	<i>Market Capitalization</i> (mil. CZK)	<i>Number</i> <i>of Issues</i>
	<i>Hlavní / Main</i>	242,007.4	20	356,551.3	27
	<i>Vedlejší / Secondary</i>	56,561.0	17	70,468.3	19
	<i>Volný / Free</i>	73,919.3	35	78,516.2	33
	<i>Celkem / Total</i>	372,487.7	72	505,535.8	79

TRŽNÍ KAPITALIZACE

TRŽNÍ KAPITALIZACE OBORŮ (AKCIE) K 31. 12. 2003 / MARKET CAPITALIZATION BY SECTOR (SHARES) AT DEC. 31, 2003					
Obor	Počet emise	a) Tržní kapitalizace (mil. Kč)	Podíl (%)	b) Nominál. hodnota (mil. Kč)	a) / b) TK / Nom
Sector	Number of Issues	a) Market Cap. (mil. CZK)	(%)	b) Nominal Value (mil. CZK)	a) / b) MC / NV
Výroba potravin / Food Production	2	694.6	0.11	1,907.8	0.36
Výroba nápojů a tabáku / Beverages and Tobacco Production	2	30,799.2	4.78	1,975.7	15.59
Těžba, zpracování nerostů a rud / Extraction and Processing of Minerals and Ores	5	17,892.4	2.78	39,236.9	0.46
Textilní, oděvní, kožedělný / Production of Textiles, Wearing Apparel and Leather	1	390.7	0.06	805.6	0.49
Dřevařský, papírenský / Production of Wood, Paper and Products	1	55.2	0.01	2,444.1	0.02
Chemický, farmaceutický, guma / Production of Chemicals, Pharmaceuticals, Rubber	6	15,269.6	2.37	30,595.2	0.50
Stavebnictví, stavební hmoty / Building, Building Materials	3	5,361.2	0.83	3,044.2	1.76
Hutnictví, zpracování kovů / Metallurgy, Metal Products	1	6,025.4	0.93	12,390.3	0.49
Strojrenství / Engineering	4	1,298.3	0.20	3,082.1	0.42
Elektrotechnika, elektronika / Electrical Engineering, Electronics	3	1,171.5	0.18	1,079.8	1.08
Energetika / Power Generation	22	150,038.7	23.28	86,539.1	1.73
Doprava, spoje / Transport, Communications	3	104,965.2	16.29	36,557.7	2.87
Obchod / Trade	3	2,309.8	0.36	3,089.7	0.75
Peněžnictví *) / Finance and Banking*)	4	304,432.1	47.24	21,090.7	14.43
Služby / Services	5	3,779.2	0.59	3,459.9	1.09
CELKEM / TOTAL	65	644,483.0	100.00	247,298.8	2.61

*) Zahrnuta zahraniční emise ERSTE BANK (TK = 190 961,8 mil. Kč, nominální hodnota = 0 Kč).
*) Foreign issue ERSTE BANK included (MC = 190,961.8 mil., NV = CZK 0)

TRŽNÍ KAPITALIZACE

EMISE AKCIÍ S NEJVĚTŠIMI TRŽNÍMI KAPITALIZACEMI K 31. 12. 2003 ISSUES OF SHARES WITH THE HIGHEST MARKET CAPITALIZATION AT DEC. 31, 2003

Poř.	ISIN	Název	Trh ¹⁾	Kurz (Kč)	Tržní kapitalizace (mil. Kč)	Podíl ²⁾ (%)	Kumul. ²⁾ (%)
Rank	ISIN	Issuer	Market ¹⁾	Price (CZK)	Market Capitalization (mil. CZK)	(%) ²⁾	Cumul. ²⁾ (%)
1.	AT0000652011	ERSTE BANK	A	3,192.00	190,961.8	29.63	29.63
2.	CZ0009093209	ČESKÝ TELECOM	A	291.30	93,824.8	14.56	44.19
3.	CZ0008019106	KOMERČNÍ BANKA	A	2,418.00	91,907.8	14.26	58.45
4.	CZ0005112300	ČEZ	A	145.70	86,285.1	13.39	71.84
5.	CS0008418869	PHILIP MORRIS ČR	C	15,728.00	30,098.6	4.67	76.51
6.	CZ0008002755	ČESKÁ POJIŠŤOVNA	B	8,640.00	17,841.0	2.77	79.28
7.	CZ0009091500	UNIPETROL	A	66.44	12,047.9	1.87	81.15
8.	CZ0009054607	ČESKÉ RADIOKOMUN.	B	345.00	10,660.5	1.65	82.80
9.	CZ0005078352	SM ENERGETIKA	B	3,100.00	7,066.3	1.10	83.90
10.	CZ0005102350	SEVEROČESKÉ DOLY	B	935.00	7,027.9	1.09	84.99
11.	CZ0005078154	PRAŽSKÁ ENERGETIKA	B	2,585.00	6,601.7	1.02	86.01
12.	CZ0005077958	JM ENERGETIKA	B	2,800.00	6,572.3	1.02	87.03
13.	CZ0005100651	OKD	C	275.00	6,376.3	0.99	88.02
14.	CZ0005098251	ISPAT NOVÁ HUŤ	B	486.30	6,025.4	0.93	88.95
15.	CZ0005078055	SČ ENERGETIKA	B	2,301.00	4,950.9	0.77	89.72
16.	CZ0005077354	ZČ ENERGETIKA	B	4,415.00	4,678.6	0.73	90.45
17.	CZ0005078253	STČ ENERGETICKÁ	B	1,920.00	4,538.1	0.70	91.15
18.	CZ0005084459	SM PLYNÁRENSKÁ	B	2,850.00	4,196.0	0.65	91.80
19.	CZ0005076950	VČ ENERGETIKA	B	2,345.00	4,006.2	0.62	92.43
20.	CZ0005078956	JM PLYNÁRENSKÁ	B	3,990.00	3,931.8	0.61	93.04
21.	CZ0008418001	FINOP HOLDING	C	893.00	3,721.5	0.58	93.61
22.	CZ0005103952	SOKOLOVSKÁ UHELNÁ	B	590.00	3,510.1	0.54	94.16
23.	CZ0005077057	JČ ENERGETIKA	B	2,301.00	2,910.4	0.45	94.61
24.	CZ0008418951	LAFARGE CEMENT	C	1,900.00	2,171.6	0.34	94.95
25.	CZ0005084350	PRAŽSKÁ PLYNÁREN.	B	2,241.00	2,129.7	0.33	95.28
26.	CZ0005092551	VČ PLYNÁRENSKÁ	B	3,280.00	2,079.5	0.32	95.60
27.	CS0005022854	SSŽ	B	1,355.00	1,878.3	0.29	95.89
28.	CS0008412458	METALIMEX	C	1,990.00	1,834.1	0.28	96.18
29.	CZ0005078758	ZČ PLYNÁRENSKÁ	B	3,472.00	1,781.6	0.28	96.45
30.	CZ0005092452	SČ PLYNÁRENSKÁ	B	2,500.00	1,701.4	0.26	96.72
31.	CS0008416251	PVT	B	2,050.00	1,607.3	0.25	96.97
32.	CS0008458659	UNITED ENERGY	B	1,400.00	1,408.8	0.22	97.18
33.	CS0008415857	WIENERBERGER C.P.	C	2,546.00	1,311.2	0.20	97.39
34.	CZ0009055158	PRAŽSKÉ SLUŽBY	B	840.00	1,307.1	0.20	97.59
35.	CZ0005078659	STČ PLYNÁRENSKÁ	C	2,976.00	1,275.6	0.20	97.79
36.	CZ0005077453	PLZEŇSKÁ TEPLÁREN.	C	830.70	986.4	0.15	97.94
37.	CS0008452157	TEPLÁRNÝ BRNO	C	1,102.00	976.0	0.15	98.09
38.	CZ0005091959	ALIACHEM	B	135.00	771.3	0.12	98.21
39.	CS0005034156	KABLO ELEKTRO	C	3,030.00	770.3	0.12	98.33
40.	CS0008423950	TEPLÁRNA ÚSTÍ N.L.	B	735.00	761.3	0.12	98.45
41.	CZ0005078857	JČ PLYNÁRENSKÁ	B	2,356.00	755.0	0.12	98.57
42.	CS0008418554	STOCK PLZEŇ	C	11,300.00	700.6	0.11	98.68
43.	CS0005029156	ČESKÁ ZBROJOVKA	B	1,001.00	688.2	0.11	98.78
44.	CZ0005112607	ALIACHEM	B	12.80	642.1	0.10	98.88
45.	CZ0005091355	PARAMO	C	471.10	626.6	0.10	98.98
46.	CZ0005092858	SPOLEK CH.HUT.VÝR.	C	160.00	620.6	0.10	99.08
47.	CS0008424958	SPOLANA	B	75.00	561.1	0.09	99.16
48.	CZ0005074351	TARMAC SEVEROKÁMEN	C	873.80	493.3	0.08	99.24
49.	CZ0005103457	ČESKOMORAVSKÉ DOLY	C	180.00	484.8	0.08	99.31
50.	CZ0008413556	ČESKÁ NÁMŮR.PLAVBA	C	362.20	479.9	0.07	99.39

¹⁾A = Hlavní trh B = Vedlejší trh C = Volný trh

¹⁾A = Main Market B = Secondary Market C = Free Market

²⁾Podíl a kumulativní podíl se vztahují k celkové tržní kapitalizaci akcií.

²⁾Both percentage and cumulative percentage relate to the total market capitalization for shares.

TRŽNÍ KAPITALIZACE

EMISE DLUHOPISŮ S NEJVĚŠÍMI TRŽNÍMI KAPITALIZACEMI K 31. 12. 2003 BOND ISSUES WITH THE HIGHEST MARKET CAPITALIZATION AT DEC. 31, 2003

Poř.	ISIN	Název	Trh ¹⁾	Nominál (Kč)	Tržní kapitalizace (mil. Kč)	Podíl ²⁾ (%)	Kumul. ²⁾ (%)
Rank	ISIN	Issue	Market ¹⁾	Nominal Value (CZK)	Market Capitalization (mil. CZK)	(%) ²⁾	Cumul. ²⁾ (%)
1.	CZ0001000764	ST.DLUHOP. 6,55/11	A	10,000	50,272.4	9.94	9.94
2.	CZ0001000749	ST.DLUHOP. 6,95/16	A	10,000	35,000.0	6.92	16.87
3.	CZ0001000798	ST.DLUHOP. 2,90/08	A	10,000	34,000.0	6.73	23.59
4.	CZ0001000756	ST.DLUHOP. 6,05/04	A	10,000	29,000.0	5.74	29.33
5.	CZ0001000814	ST.DLUHOP. 3,70/13	A	10,000	29,000.0	5.74	35.07
6.	CZ0001000772	ST.DLUHOP. 5,70/06	A	10,000	28,000.0	5.54	40.60
7.	CZ0001000780	ST.DLUHOP. 3,00/06	A	10,000	26,000.0	5.14	45.75
8.	CZ0001000707	ST.DLUHOP. 6,75/05	A	10,000	22,000.0	4.35	50.10
9.	CZ0001000731	ST.DLUHOP. 6,40/10	A	10,000	21,000.0	4.15	54.25
10.	CZ0001000723	ST.DLUHOP. 6,30/07	A	10,000	20,110.0	3.98	58.23
11.	CZ0001000822	ST.DLUHOP. 4,60/18	A	10,000	15,000.0	2.97	61.20
12.	CZ0003700635	ČKA VAR/05	B	1,000,000	10,000.0	1.98	63.18
13.	CZ0003700445	KOB 10,875/04	A	10,000	8,252.3	1.63	64.81
14.	CZ0000000021	EIB 8,20/09	A	25,000	6,000.0	1.19	66.00
15.	CZ0003501355	Č.TELECOM 3,50/08	B	1,000,000	5,992.2	1.19	67.18
16.	CZ0003700551	ČEB 6,95/10	B	10,000,000	5,500.0	1.09	68.27
17.	CZ0003501140	RADIO MOBIL 8,20/04	C	1,000,000	5,000.0	0.99	69.26
18.	CZ0001000632	ST.DLUHOP. 7,30/04	A	10,000	5,000.0	0.99	70.25
19.	CZ0003501207	ŠKODA AUTO 7,25/05	B	100,000	4,995.0	0.99	71.24
20.	CZ0003700692	ČKA 4,00/10	B	100,000	4,988.0	0.99	72.22
21.	CZ0003700627	ČKA 5,05/07	B	10,000	4,975.0	0.98	73.21
22.	CZ0003700478	KOB VAR/05	A	10,000	4,970.0	0.98	74.19
23.	CZ0003700528	KB 8,00/04	C	10,000	4,750.0	0.94	75.13
24.	CZ0002000185	HZL HVB 6,0/09	C	10,000	4,735.0	0.94	76.07
25.	CZ0000000096	EIB 3,25/07	A	100,000	4,452.3	0.88	76.95
26.	CZ0002000110	HZL KB 8,125/04	C	10,000	4,200.0	0.83	77.78
27.	CZ0002000169	HZL ČMHB 6,85/05	C	10,000	4,000.0	0.79	78.57
28.	CZ0003501306	Č.TELECOM 4,55/05	B	10,000	3,996.4	0.79	79.36
29.	CZ0003700569	ČP VAR/06	B	1,000,000	3,980.0	0.79	80.15
30.	CZ0003501132	UNIPETROL 9,00/04	A	100,000	3,960.0	0.78	80.93
31.	CZ0002000094	HZL ČMHB 8,90/04	C	10,000	3,751.2	0.74	81.67
32.	CZ0000000062	PHA FIN.BV 6,95/10	B	100,000	3,750.0	0.74	82.41
33.	CZ0002000201	HZL ČS 5,80/07	C	100,000	3,349.2	0.66	83.08
34.	CZ0002000235	HZL ČS 5,20/08	C	10,000	3,342.0	0.66	83.74
35.	CZ0001500094	HL.M.PRAHA VAR/11	B	1,000,000	3,001.5	0.59	84.33
36.	CZ0003501181	ŠKODA AUTO VAR/07	B	100,000	3,000.0	0.59	84.92
37.	CZ0003501090	ČEZ 8,75/04	A	10,000	3,000.0	0.59	85.52
38.	CZ0003501173	GLAVER.CZ VAR/08	B	10,000	3,000.0	0.59	86.11
39.	CZ0003501348	ČEZ 3,35/08	B	10,000	3,000.0	0.59	86.70
40.	CZ0000000070	KON.AHOLD VAR/05	C	10,000	3,000.0	0.59	87.30
41.	CZ0000000047	ING BANK VAR/04	C	1,000,000	3,000.0	0.59	87.89
42.	CZ0002000276	HZL ČS 4,50/08	C	10,000	2,968.3	0.59	88.48
43.	CZ0002000268	HZL KB 5,50/09	C	10,000	2,853.5	0.56	89.04
44.	CZ0003501058	ČEZ VAR/14	C	1,000,000	2,625.0	0.52	89.56
45.	CZ0002000128	HZL BACA 8,50/04	C	10,000	2,508.0	0.50	90.06
46.	CZ0003501314	HOME CR.FIN.VAR/07	B	1,000,000	2,500.0	0.49	90.55
47.	CZ0002000193	HZL ČMHB 6,85/07	C	10,000	2,220.0	0.44	90.99
48.	CZ0002000177	HZL RBCZ 7,50/06	C	10,000	2,180.0	0.43	91.42
49.	CZ0002000136	HZL ČMHB 8,20/04	C	10,000	2,121.0	0.42	91.84
50.	CZ0000000120	EIB 4,15/18	A	25,000	2,100.0	0.42	92.26

¹⁾A = Hlavní trh B = Vedlejší trh C = Volný trh

¹⁾A = Main Market B = Secondary Market C = Free Market

²⁾Podíl a kumulativní podíl se vztahují k celkové tržní kapitalizaci dluhopisů.

²⁾Both percentage and cumulative percentage relate to the total market capitalization for bonds.

ZMĚNY KURZŮ EMISÍ AKCIÍ

EMISE AKCIÍ S NEJVĚTŠÍM RŮSTEM KURZŮ ISSUES OF SHARES WITH THE HIGHEST PRICE RISE								
Poř.	ISIN	Název	Kurz 31. 12. 2002	Kurz 31. 12. 2003	Změna (%)	Objem OS (tis. Kč)	Objem OC (tis. Kč)	Cellkem (tis. Kč)
Rank	ISIN	Issuer	Price at Dec. 31, 2002	Price at Dec. 31, 2003	Change (%)	ST Value (CZK 000s)	OT Value (CZK 000s)	Total Value (CZK 000s)
1.	CZ0005098251	ISPAT NOVÁ HUŤ	85.00	486.30	472.1	91,148	224,253	315,400
2.	CZ0005103457	ČESKOMORAVSKÉ DOLY	60.00	180.00	200.0	121	0	121
3.	CZ0005100651	OKD	97.24	275.00	182.8	1,488	1,483	2,971
4.	CS0005029156	ČESKÁ ZBRJOJOVKA	389.50	1,001.00	157.0	23	50	73
5.	CZ0005091959	ALIACHEM	56.35	135.00	139.6	1,249	1,688	2,937
6.	CZ0005102350	SEVEROČESKÉ DOLY	433.90	935.00	115.5	5,718	2,331	8,048
7.	CZ0005088559	TOMA	75.00	160.00	113.3	15	0	15
8.	CZ0005103952	SOKOLOVSKÁ UHELNÁ	280.00	590.00	110.7	10,903	111,404	122,307
9.	CZ0008002755	ČESKÁ POJIŠŤOVNA	4,100.00	8,640.00	110.7	32,861	628,500	661,362
10.	CZ0009091500	UNIPETROL	34.59	66.44	92.1	2,924,631	5,735,122	8,659,753
11.	CZ0005078352	SM ENERGETIKA	1,620.00	3,100.00	91.4	2,726	1,736	4,462
12.	CZ0009055158	PRAŽSKÉ SLUŽBY	440.00	840.00	90.9	91	0	91
13.	CZ0005077354	ZČ ENERGETIKA	2,346.00	4,415.00	88.2	512	70	582
14.	CS0008423950	TEPLÁRNA ÚSTÍ N.L.	393.70	735.00	86.7	78	0	78
15.	CZ0009054607	ČESKÉ RADIOKOMUN.	189.00	345.00	82.5	1,201,540	3,549,548	4,751,088
16.	CZ0005112607	ALIACHEM	7.40	12.80	73.0	17	195	212
17.	CS0008424958	SPOLANA	43.60	75.00	72.0	541	0	541
18.	CS0005034156	KABLO ELEKTRO	1,787.00	3,030.00	69.6	76,472	37,139	113,610
19.	CS0008422853	LÁZNĚ TEPLICE V Č.	341.80	573.30	67.7	11	0	11
20.	CS0005022854	SSŽ	819.00	1,355.00	65.4	2,992	20,751	23,743
21.	CZ0005077453	PLZEŇSKÁ TEPLÁREN.	510.40	830.70	62.8	0	0	0
22.	CS0008420550	MADETA	343.90	550.10	60.0	24	1,147	1,171
23.	CZ0005092858	SPOLEK CH.HUT.VÝR.	100.50	160.00	59.2	269	0	269
24.	AT0000652011	ERSTE BANK	2,008.00	3,192.00	59.0	7,906,464	5,062,825	12,969,289
25.	CZ0005112300	ČEZ	92.47	145.70	57.6	13,684,090	30,558,301	44,242,392
26.	CZ0008418001	FINOP HOLDING	580.00	893.00	54.0	79	0	79
27.	CZ0005078055	SČ ENERGETIKA	1,500.00	2,301.00	53.4	122	1,112	1,233
28.	CZ0005091355	PARAMO	307.60	471.10	53.2	1,079	977	2,056
29.	CS0008458659	UNITED ENERGY	926.10	1,400.00	51.2	107	0	107
30.	CZ0005078154	PRAŽSKÁ ENERGETIKA	1,788.00	2,585.00	44.6	54	0	54
31.	CZ0005018259	SLEZAN FRÝDEK-MÍS.	338.20	485.00	43.4	413	0	413
32.	CZ0008460052	SETUZA	169.75	242.20	42.7	221	0	221
33.	CS0008418869	PHILIP MORRIS ČR	11,151.00	15,728.00	41.0	7,298,807	11,888,075	19,186,882
34.	CZ0005076950	VČ ENERGETIKA	1,700.00	2,345.00	37.9	202	460	662
35.	CS0008435251	SM VOD.A KAN.OVA	730.00	999.00	36.8	9	0	9
36.	CS0008415857	WIENERBERGER C.P.	1,902.00	2,546.00	33.9	0	0	0
37.	CZ0005078253	STČ ENERGETICKÁ	1,500.00	1,920.00	28.0	449	7,720	8,169
38.	CS0008419750	ENERGOAQUA	500.00	636.30	27.3	19	18,053	18,072
39.	CS0005008960	MEOPTA PŘEROV	84.00	104.00	23.8	12	0	12
40.	CZ0005074351	TARNAČ SEVEROKÁMEN	719.00	873.80	21.5	0	0	0
41.	CZ0009093209	ČESKÝ TELECOM	244.70	291.30	19.0	10,859,507	54,064,592	64,924,099
42.	CZ0008019106	KOMERČNÍ BANKA	2,078.00	2,418.00	16.4	40,355,315	60,802,457	101,157,772
43.	CS0008418554	STOCK PLZEŇ	9,870.00	11,300.00	14.5	223	88	310
44.	CZ0005077958	JM ENERGETIKA	2,538.00	2,800.00	10.3	53	0	53
45.	CZ0005078758	ZČ PLYNÁRENSKÁ	3,150.00	3,472.00	10.2	0	0	0
46.	CZ0005077057	JČ ENERGETIKA	2,089.00	2,301.00	10.1	362	0	362
47.	CS0005031152	ŽDAS	253.00	275.00	8.7	144	1,016	1,160
48.	CS0008452157	TEPLÁRNY BRNO	1,044.00	1,102.00	5.6	68	0	68
49.	CS0008416251	PVT	1,950.00	2,050.00	5.1	10,342	3,277	13,619
50.	CZ0008413556	ČESKÁ NÁMOŘ.PLAVBA	345.00	362.20	5.0	0	0	0

ZMĚNY KURZŮ EMISÍ AKCIÍ

EMISE AKCIÍ S NEJVĚTŠÍM POKLESEM KURZŮ ISSUES OF SHARES WITH THE HIGHEST PRICE DECLINE								
Poř.	ISIN	Název	Kurz 31. 12. 2002	Kurz 31. 12. 2003	Změna (%)	Objem OS (tis. Kč)	Objem OC (tis. Kč)	Cellkem (tis. Kč)
Rank	ISIN	Issuer	Price at Dec. 31, 2002	Price at Dec. 31, 2003	Change (%)	ST Value (CZK 000s)	OT Value (CZK 000s)	Total Value (CZK 000s)
1.	CZ0005005850	JČ PAPIRNY VĚTRNÍ	65.00	22.59	-65.2	668	0	668
2.	CZ0005082255	NKT CABLES	760.00	665.00	-12.5	36	0	36
3.	CS0008412458	METALIMEX	2,200.00	1,990.00	-9.5	235	0	235
4.	CZ0008418951	LAFARGE CEMENT	2,083.00	1,900.00	-8.8	76	0	76
5.	CZ0005078857	JČ PLYNÁRENSKÁ	2,528.00	2,356.00	-6.8	5	0	5
6.	CZ0005092551	VČ PLYNÁRENSKÁ	3,430.00	3,280.00	-4.4	3	0	3
7.	CZ0005092452	SČ PLYNÁRENSKÁ	2,596.00	2,500.00	-3.7	215	0	215
8.	CZ0005084459	SM PLYNÁRENSKÁ	2,951.00	2,850.00	-3.4	3	0	3
9.	CS0005018456	TATRA	37.00	36.00	-2.7	1,411	140	1,551
10.	CZ0009048955	KOTVA	355.30	346.50	-2.5	9	0	9
11.	CZ0005084350	PRAŽSKÁ PLYNÁREN.	2,253.00	2,241.00	-0.5	4	0	4
12.	CZ0005078956	JM PLYNÁRENSKÁ	4,000.00	3,990.00	-0.3	24	0	24

CENNÉ PAPIRY NA BURZOVNÍCH TRŽÍCH

PŘEHLED EMISÍ AKCIÍ K 31. 12. 2003 / LIST OF SHARE ISSUES AT DEC. 31, 2003						
ISIN	Název	Trh ¹⁾	Kurz (Kč)	Roční změna (%)	Tržní kapitalizace (mil. Kč)	Objem obchodů v r. 2003 (mil. Kč)
<i>ISIN</i>	<i>Security Name</i>	<i>Market ¹⁾</i>	<i>Price (CZK)</i>	<i>Yearly Change (%)</i>	<i>Market Capitalization (mil. CZK)</i>	<i>Trade Value in 2003 (mil. CZK)</i>
CZ0005091959	ALIACHEM	B	135.00	139.57	771.3	2.937
CZ0005112607	ALIACHEM	B	12.80	72.97	642.1	0.212
CZ0008413556	ČESKÁ NÁMOŘ.PLAVBA	C	362.20	4.99	479.9	0.000
CZ0008002755	ČESKÁ POJIŠŤOVNA	B	8,640.00	110.73	17,841.0	661.362
CS0005029156	ČESKÁ ZBROJOVKA	B	1,001.00	157.00	688.2	0.073
CZ0009054607	ČESKÉ RADIOKOMUN.	B	345.00	82.54	10,660.5	4,751.088
CZ0005103457	ČESKOMORAVSKÉ DOLY	C	180.00	200.00	484.8	0.121
CZ0009093209	ČESKÝ TELECOM	A	291.30	19.04	93,824.8	64,924.099
CZ0005112300	ČEZ	A	145.70	57.56	86,285.1	44,242.392
CS0008419750	ENERGOAQUA	C	636.30	27.26	446.0	18.072
AT0000652011	ERSTE BANK	A	3,192.00	58.96	190,961.8	12,969.289
CZ0008418001	FINOP HOLDING	C	893.00	53.97	3,721.5	0.079
CZ0005098251	ISPAT NOVÁ HUŤ	B	486.30	472.12	6,025.4	315.400
CZ0005077057	JČ ENERGETIKA	B	2,301.00	10.15	2,910.4	0.362
CZ0005005850	JČ PAPIRNY VĚTRNÍ	C	22.59	-65.25	55.2	0.668
CZ0005078857	JČ PLYNÁRENSKÁ	B	2,356.00	-6.80	755.0	0.005
CZ0005077958	JM ENERGETIKA	B	2,800.00	10.32	6,572.3	0.053
CZ0005078956	JM PLYNÁRENSKÁ	B	3,990.00	-0.25	3,931.8	0.024
CS0005034156	KABLO ELEKTRO	C	3,030.00	69.56	770.3	113.610
CZ0008019106	KOMERČNÍ BANKA	A	2,418.00	16.36	91,907.8	101,157.772
CZ0009048955	KOTVA	C	346.50	-2.48	239.3	0.009
CZ0008418951	LAFARGE CEMENT	C	1,900.00	-8.79	2,171.6	0.076
CS0008422853	LÁZNĚ TEPLICE V Č.	C	573.30	67.73	160.4	0.011
CS0008446753	LÉČ.LÁZNĚ JÁCHYMOV	C	677.10	4.49	283.4	0.003
CS0008420550	MADETA	B	550.10	59.96	415.4	1.171
CS0005008960	MEOPTA PŘEROV	C	104.00	23.81	161.0	0.012
CS0008412458	METALIMEX	C	1,990.00	-9.55	1,834.1	0.235
CZ0005082255	NKT CABLES	C	665.00	-12.50	240.1	0.036
CZ0005100651	OKD	C	275.00	182.81	6,376.3	2.971
CZ0005091355	PARAMO	C	471.10	53.15	626.6	2.056
CS0008418869	PHILIP MORRIS ČR	C	15,728.00	41.05	30,098.6	19,186.882
CZ0005077453	PLZEŇSKÁ TEPLÁREN.	C	830.70	62.75	986.4	0.000
CZ0005078154	PRAŽSKÁ ENERGETIKA	B	2,585.00	44.57	6,601.7	0.054

¹⁾ A = Hlavní trh B = Vedlejší trh C = Volný trh

¹⁾ A = Main Market B = Secondary Market C = Free Market

CENNÉ PAPIRY NA BURZOVNÍCH TRŽÍCH

PŘEHLED EMISÍ AKCIÍ K 31. 12. 2003 - POKRAČOVÁNÍ / LIST OF SHARE ISSUES AT DEC. 31, 2003 - CONTINUED						
ISIN	Název	Trh ¹⁾	Kurz (Kč)	Roční změna (%)	Tržní kapitalizace (mil. Kč)	Objem obchodů v r. 2003 (mil. Kč)
<i>ISIN</i>	<i>Security Name</i>	<i>Market ¹⁾</i>	<i>Price (CZK)</i>	<i>Yearly Change (%)</i>	<i>Market Capitalization (mil. CZK)</i>	<i>Trade Value in 2003 (mil. CZK)</i>
CZ0005084350	PRAŽSKÁ PLYNÁREN.	B	2,241.00	-0.53	2,129.7	0.004
CZ0009055158	PRAŽSKÉ SLUŽBY	C	840.00	90.91	1,307.1	0.091
CS0008416251	PVT	B	2,050.00	5.13	1,607.3	13.619
CZ0005078055	SČ ENERGETIKA	B	2,301.00	53.40	4,950.9	1.233
CZ0005092452	SČ PLYNÁRENSKÁ	B	2,500.00	-3.70	1,701.4	0.215
CZ0008460052	SETUZA	B	242.20	42.68	279.2	0.221
CZ0005102350	SEVEROČESKÉ DOLY	B	935.00	115.49	7,027.9	8.048
CZ0005018259	SLEZAN FRÝDEK-MÍS.	C	485.00	43.41	390.7	0.413
CZ0005078352	SM ENERGETIKA	B	3,100.00	91.36	7,066.3	4.462
CZ0005084459	SM PLYNÁRENSKÁ	B	2,850.00	-3.42	4,196.0	0.003
CS0008435251	SM VOD.A KAN.OVA	B	999.00	36.85	421.0	0.009
CZ0005103952	SOKOLOVSKÁ UHELNÁ	B	590.00	110.71	3,510.1	122.307
CS0008424958	SPOLANA	B	75.00	72.02	561.1	0.541
CZ0005092858	SPOLEK CH.HUT.VÝR.	C	160.00	59.20	620.6	0.269
CS0005022854	SSŽ	B	1,355.00	65.45	1,878.3	23.743
CZ0005078253	STČ ENERGETICKÁ	B	1,920.00	28.00	4,538.1	8.169
CZ0005078659	STČ PLYNÁRENSKÁ	B	2,976.00	0.00	1,275.6	0.000
CS0008418554	STOCK PLZEŇ	C	11,300.00	14.49	700.6	0.310
CS0005006857	ŠKODA PRAHA	B	120.75	0.00	67.3	0.000
CZ0005074351	TARMAČ SEVEROKÁMEN	C	873.80	21.53	493.3	0.000
CS0005018456	TATRA	C	36.00	-2.70	159.0	1.551
CS0008423950	TEPLÁRNA ÚSTÍ N.L.	B	735.00	86.69	761.3	0.078
CS0008452157	TEPLÁRNY BRNO	C	1,102.00	5.56	976.0	0.068
CZ0005088559	TOMA	C	160.00	113.33	236.4	0.015
CZ0009091500	UNIPETROL	A	66.44	92.08	12,047.9	8,659.753
CS0008458659	UNITED ENERGY	B	1,400.00	51.17	1,408.8	0.107
CZ0005076950	VČ ENERGETIKA	B	2,345.00	37.94	4,006.2	0.662
CZ0005092551	VČ PLYNÁRENSKÁ	B	3,280.00	-4.37	2,079.5	0.003
CS0008415857	WIENERBERGER C.P.	C	2,546.00	33.86	1,311.2	0.000
CZ0005077354	ZČ ENERGETIKA	B	4,415.00	88.19	4,678.6	0.582
CZ0005078758	ZČ PLYNÁRENSKÁ	B	3,472.00	10.22	1,781.6	0.000
CS0005031152	ŽDAS	B	275.00	8.70	383.7	1.160

¹⁾ A = Hlavní trh B = Vedlejší trh C = Volný trh

¹⁾ A = Main Market B = Secondary Market C = Free Market

CENNÉ PAPIRY NA BURZOVNÍCH TRŽÍCH

PŘEHLED EMISÍ DLUHOPIŠŮ K 31. 12. 2003 / LIST OF BOND ISSUES AT DEC. 31, 2003						
ISIN	Název	Trh ¹⁾	Jmenovitá hodnota	Měna	Počet CP v emisi	Objem obchodů v r. 2003 (mil. Kč)
<i>ISIN</i>	<i>Security Name</i>	<i>Market ¹⁾</i>	<i>Nominal Value</i>	<i>Currency</i>	<i>Number of Securities</i>	<i>Trade Value in 2003 (mil. CZK)</i>
CZ0003501280	ALJATEL VAR/08	B	10,000	CZK	129,816	119.250
CZ0003501231	CPI VAR/06	C	1,000	EUR	21,000	0.000
XS0098909475	CREST 7,79/22	C	1,000,000	CZK	1,000	0.000
XS0132425777	CREST VAR/06	B	100,000	EUR	1,000	0.000
CZ0003501355	Č.TELECOM 3,50/08	B	1,000,000	CZK	6,000	7,549.108
CZ0003501306	Č.TELECOM 4,55/05	B	10,000	CZK	400,000	6,164.025
CZ0003700551	ČEB 6,95/10	B	10,000,000	CZK	550	4,252.154
CZ0003501066	ČEZ 0,00/09	C	1,000,000	CZK	4,500	266.511
CZ0003501348	ČEZ 3,35/08	B	10,000	CZK	300,000	2,420.792
CZ0003501090	ČEZ 8,75/04	A	10,000	CZK	300,000	2,759.684
CZ0003501058	ČEZ VAR/14	C	1,000,000	CZK	2,500	0.000
CZ0003700692	ČKA 4,00/10	B	100,000	CZK	50,000	335.065
CZ0003700627	ČKA 5,05/07	B	10,000	CZK	500,000	9,875.045
CZ0003700635	ČKA VAR/05	B	1,000,000	CZK	10,000	771.655
CZ0003501223	ČP LEASING VAR/05	B	1,000,000	CZK	2,000	0.000
CZ0003700569	ČP VAR/06	B	1,000,000	CZK	4,000	1,506.202
CZ0000000104	EIB 0,00/23	A	25,000	CZK	140,000	153.065
CZ0000000096	EIB 3,25/07	A	100,000	CZK	45,000	8,955.073
CZ0000000138	EIB 4,10/18	A	1,000,000	CZK	1,500	0.000
CZ0000000120	EIB 4,15/18	A	25,000	CZK	84,000	1,207.919
CZ0000000054	EIB 6,50/15	A	100,000	CZK	20,000	12,537.976
CZ0000000021	EIB 8,20/09	A	25,000	CZK	240,000	13,528.496
CZ0000000112	EIB VAR/13	A	1,000,000	CZK	1,500	0.000
CZ0000000146	EIB VAR/13	A	1,000,000	CZK	750	0.000
CZ0000000153	EIB VAR/13	A	1,000,000	CZK	750	2,024.818
CZ0000000179	EIB VAR/18	A	1,000,000	CZK	1,000	0.000
CZ0000000187	EIB VAR/18	A	1,000,000	CZK	500	0.000
CZ0003501173	GLAVER.CZ VAR/08	B	10,000	CZK	300,000	1,898.116
CZ0001500086	HLM.PRAHA 6,85/11	B	1,000,000	CZK	2,000	4,143.059
CZ0001500094	HLM.PRAHA VAR/11	B	1,000,000	CZK	3,000	1,507.928
CZ0003501314	HOME CR.FIN.VAR/07	B	1,000,000	CZK	2,500	251.688
CZ0002000128	HZL BACA 8,50/04	C	10,000	CZK	240,000	51.660
CZ0002000227	HZL ČMHB 3,00/08	C	10,000	CZK	150,000	3,692.106
CZ0002000284	HZL ČMHB 3,60/08	C	10,000	CZK	150,000	157.764
CZ0002000300	HZL ČMHB 4,40/10	C	10,000	CZK	200,000	0.000
CZ0002000144	HZL ČMHB 6,40/05	C	10,000	CZK	200,000	811.313
CZ0002000169	HZL ČMHB 6,85/05	C	10,000	CZK	400,000	1,563.218
CZ0002000193	HZL ČMHB 6,85/07	C	10,000	CZK	200,000	414.563
CZ0002000136	HZL ČMHB 8,20/04	C	10,000	CZK	200,000	143.646
CZ0002000094	HZL ČMHB 8,90/04	C	10,000	CZK	360,000	1,216.067
CZ0002000219	HZL ČMHB VAR/07	C	10,000	CZK	100,000	219.744

¹⁾ A = Hlavní trh B = Vedlejší trh C = Volný trh

¹⁾ A = Main Market B = Secondary Market C = Free Market

CENNÉ PAPIRY NA BURZOVNÍCH TRŽÍCH

PŘEHLED EMISÍ DLUHOPIŠŮ K 31. 12. 2003 - POKRAČOVÁNÍ / LIST OF BONDS AT DEC. 31, 2003 - CONTINUED						
ISIN	Název	Trh ¹⁾	Jmenovitá hodnota	Měna	Počet CP v emisi	Objem obchodů v r. 2003 (mil. Kč)
<i>ISIN</i>	<i>Security Name</i>	<i>Market ¹⁾</i>	<i>Nominal Value</i>	<i>Currency</i>	<i>Number of Securities</i>	<i>Trade Value in 2003 (mil. CZK)</i>
CZ0002000276	HZL ČS 4,50/08	C	10,000	CZK	280,000	400.323
CZ0002000235	HZL ČS 5,20/08	C	10,000	CZK	300,000	1,699.018
CZ0002000201	HZL ČS 5,80/07	C	100,000	CZK	30,000	323.627
CZ0002000185	HZL HVB 6,0/09	C	10,000	CZK	435,000	2,743.487
CZ0002000268	HZL KB 5,50/09	C	10,000	CZK	260,000	501.795
CZ0002000102	HZL KB 8,00/04	C	10,000	CZK	150,000	16.807
CZ0002000110	HZL KB 8,125/04	C	10,000	CZK	400,000	969.829
CZ0002000151	HZL KB VAR/07	C	100,000	CZK	11,000	0.000
CZ0002000177	HZL RBCZ 7,50/06	C	10,000	CZK	200,000	1,002.951
CZ0000000039	ING BANK 4,50/19	C	1,000,000	CZK	2,000	0.000
CZ0000000047	ING BANK VAR/04	C	1,000,000	CZK	3,000	728.114
CZ0003700528	KB 8,00/04	C	10,000	CZK	500,000	4,713.131
CZ0003700445	KOB 10,875/04	A	10,000	CZK	700,000	9,752.224
CZ0003700478	KOB VAR/05	A	10,000	CZK	500,000	2,477.250
CZ0000000070	KON.AHOLD VAR/05	C	10,000	CZK	300,000	1,602.931
CZ0003500605	MERO ČR 10,30/11	C	100,000	CZK	20,000	1,951.303
CZ0000000062	PHA FIN.BV 6,95/10	B	100,000	CZK	37,500	1,502.705
CZ0003501140	RADIOMOBIL 8,20/04	C	1,000,000	CZK	5,000	2,819.751
CZ0003500993	SM ENERG. VAR/05	C	10,000	CZK	100,000	371.576
CZ0001000798	ST.DLUHOP. 2,90/08	A	10,000	CZK	3,400,000	89,540.979
CZ0001000780	ST.DLUHOP. 3,00/06	A	10,000	CZK	2,600,000	59,799.287
CZ0001000814	ST.DLUHOP. 3,70/13	A	10,000	CZK	2,900,000	84,368.438
CZ0001000822	ST.DLUHOP. 4,60/18	A	10,000	CZK	1,500,000	46,129.739
CZ0001000772	ST.DLUHOP. 5,70/06	A	10,000	CZK	2,800,000	62,238.822
CZ0001000756	ST.DLUHOP. 6,05/04	A	10,000	CZK	2,900,000	34,828.841
CZ0001000723	ST.DLUHOP. 6,30/07	A	10,000	CZK	2,000,000	28,993.689
CZ0001000731	ST.DLUHOP. 6,40/10	A	10,000	CZK	2,100,000	65,202.166
CZ0001000764	ST.DLUHOP. 6,55/11	A	10,000	CZK	5,027,237	274,931.396
CZ0001000707	ST.DLUHOP. 6,75/05	A	10,000	CZK	2,200,000	12,881.387
CZ0001000749	ST.DLUHOP. 6,95/16	A	10,000	CZK	3,500,000	203,123.829
CZ0001000632	ST.DLUHOP. 7,30/04	A	10,000	CZK	500,000	1,768.362
CZ0003501207	ŠKODA AUTO 7,25/05	B	100,000	CZK	50,000	5,879.650
CZ0003501181	ŠKODA AUTO VAR/07	B	100,000	CZK	30,000	3,034.690
CZ0003501199	ŠKODA AUTO VAR/10	B	100,000	CZK	20,000	1,296.397
CZ0003501025	TEPL.BRNO 10,80/05	C	100,000	CZK	7,000	109.350
CZ0003700544	UNION LEAS. VAR/05	B	10,000	CZK	50,000	20.124
CZ0003501082	UNIPETROL 0,00/07	C	1,000,000	CZK	1,300	0.000
CZ0003501132	UNIPETROL 9,00/04	A	100,000	CZK	40,000	2,276.869
CZ0003501041	UNIPETROL VAR/13	C	1,000,000	CZK	2,000	0.000
CZ0003500910	VELICHOVKY 13,4/04	C	10,000	CZK	5,000	0.000

¹⁾ A = Hlavní trh B = Vedlejší trh C = Volný trh

¹⁾ A = Main Market B = Secondary Market C = Free Market

CENNÉ PAPIRY NA BURZOVNÍCH TRŽÍCH

PŘEHLED CENNÝCH PAPIRŮ UVEDENÝCH NA BURZOVNÍ TRHY V ROCE 2003 / SUMMARY REVIEW OF SECURITIES INTRODUCED ONTO THE EXCHANGE MARKETS IN 2003

Pořadí <i>Rank</i>	ISIN <i>ISIN</i>	Název <i>Security Name</i>	Trh ¹⁾ <i>Market¹⁾</i>	Druh ²⁾ <i>Security Type²⁾</i>	Uveden na trh <i>Introduced Date</i>
1	CZ0001000780	ST.DLUHOP. 3,00/06	A	SD	20.1.2003
2	CZ0002000227	HZL ČMHB 3,00/08	C	ZL	20.2.2003
3	CZ0000000104	EIB 0,00/23	A	BO	20.2.2003
4	CZ0002000235	HZL ČS 5,20/08	C	ZL	6.3.2003
5	CZ0000000112	EIB VAR/13	A	BO	17.3.2003
6	CZ0001000798	ST.DLUHOP. 2,90/08	A	SD	17.3.2003
7	CZ0000000120	EIB 4,15/18	A	BO	18.3.2003
8	CZ0000000138	EIB 4,10/18	A	BO	31.3.2003
9	CZ0000000146	EIB VAR/13	A	BO	15.4.2003
10	CZ0000000153	EIB VAR/13	A	BO	15.4.2003
11	CZ0001000814	ST.DLUHOP. 3,70/13	A	SD	16.6.2003
12	CZ0003501348	ČEZ 3,35/08	B	PO	23.6.2003
13	CZ0003501355	Č.TELECOM 3,50/08	B	PO	9.7.2003
14	CZ0001000822	ST.DLUHOP. 4,60/18	A	SD	18.8.2003
15	CZ0002000268	HZL KB 5,50/09	C	ZL	21.8.2003
16	CZ0002000276	HZL ČS 4,50/08	C	ZL	21.8.2003
17	CZ0000000179	EIB VAR/18	A	BO	28.8.2003
18	CZ0000000187	EIB VAR/18	A	BO	28.8.2003
19	CZ0002000284	HZL ČMHB 3,60/08	C	ZL	25.9.2003
20	CZ0003700692	ČKA 4,00/10	B	BO	5.11.2003
21	CZ0002000300	HZL ČMHB 4,40/10	C	ZL	27.11.2003

¹⁾ A = Hlavní trh B = Vedlejší trh C = Volný trh

¹⁾ A = Main Market B = Secondary Market C = Free Market

²⁾ SD = Stát. dluhopisy PO = Podnik. dluhopisy BO = Bank. dluhopisy ZL = Hypot. zást. listy

²⁾ SD = State Bonds PO = Corp. Bonds BO = Bank Bonds ZL = Mortgage Debentures

CENNÉ PAPIRY NA BURZOVNÍCH TRŽÍCH

ZMĚNA OBJEMU EMISE / CHANGE OF ISSUE VALUE						
Účinnost	ISIN	Název	Trh ¹⁾	Původní objem emise (Kč)	Nový objem emise (Kč)	Důvod
<i>Effective Date</i>	<i>ISIN</i>	<i>Security Name</i>	<i>Market ¹⁾</i>	<i>Original Value of Issue (CZK)</i>	<i>New Value of Issue (CZK)</i>	<i>Reason</i>
7.1.2003	CZ0000000021	EIB 8,20/09	A	4,000,000,000	5,000,000,000	3. tranše této emise / 3rd tranche of the issue
20.1.2003	CZ0003501280	ALIATEL VAR/08	B	1,058,160,000	1,298,160,000	2. tranše této emise / 2nd tranche of the issue
27.1.2003	CZ0000000096	EIB 3,25/07	A	3,000,000,000	4,500,000,000	3. tranše této emise / 3rd tranche of the issue
14.2.2003	CZ0005112300	ČEZ	A	59,208,846,100	59,221,084,300	nepeněžitý vklad FNM / in-kind contribution of the National Property Fund
17.2.2003	CZ0001000764	ST.DLUHOP. 6,55/11	A	36,272,370,000	50,272,370,000	6. tranše této emise / 6th tranche of the issue
27.2.2003	CZ0005111054	PRAŽSKÉ PIVOVARY	B	1,364,474,600	341,118,650	snížení jmenovité hodnoty / reduction of nominal value
17.3.2003	CZ0005074351	TARMAC SEVEROKÁMEN	C	542,952,000	543,976,000	splnutí emisí společnosti / merger of company issues
14.4.2003	CZ0001000749	ST.DLUHOP. 6,95/16	A	29,000,000,000	35,000,000,000	7. tranše této emise / 7th tranche of the issue
15.4.2003	CZ0002000235	HZL ČS 5,20/08	C	2,700,000,000	3,000,000,000	2. tranše této emise / 2nd tranche of the issue
18.4.2003	CZ0005091959	ALIACHEM	B	5,713,319,000	2,285,327,600	snížení jmenovité hodnoty / reduction of nominal value
18.4.2003	CZ0005112607	ALIACHEM	B	5,016,786,600	2,006,714,640	snížení jmenovité hodnoty / reduction of nominal value
14.5.2003	CZ0000000021	EIB 8,20/09	A	5,000,000,000	6,000,000,000	4. tranše této emise / 4th tranche of the issue
19.5.2003	CZ0001000780	ST.DLUHOP. 3,00/06	A	14,000,000,000	22,000,000,000	2. tranše této emise / 2nd tranche of the issue
9.6.2003	CZ0003501306	Č. TELECOM 4,55/05	B	3,000,000,000	4,000,000,000	2. tranše této emise / 2nd tranche of the issue
16.6.2003	CS0008422853	LÁZNĚ TEPLICE V Č.	C	279,824,000	279,825,000	splnutí emisí společnosti / merger of company issues
25.6.2003	CZ0002000185	HZL HVB 6,0/09	C	2,350,000,000	4,350,000,000	3. tranše této emise / 3rd tranche of the issue
14.7.2003	CZ0001000798	ST.DLUHOP. 2,90/08	A	10,000,000,000	16,625,810,000	2. tranše této emise - 1. část / 2nd tranche of the issue - 1st part
22.7.2003	CZ0005102350	SEVEROČESKÉ DOLY	B	7,513,960,000	7,516,485,000	nepeněžitý vklad FNM / in-kind contribution of the National Property Fund
22.7.2003	CZ0005077453	PLZEŇSKÁ TEPLÁREN.	C	1,185,102,000	1,187,450,000	navýšení o emisi zaměstn. akcií / increase by issue of employee shares
30.7.2003	CZ0005103457	ČESKOMORAVSKÉ DOLY	C	2,693,495,000	2,020,121,250	snížení jmenovité hodnoty / reduction of nominal value
4.8.2003	CZ0001000798	ST.DLUHOP. 2,90/08	A	16,625,810,000	21,265,810,000	2. tranše této emise - 2. část / 2nd tranche of the issue - 2nd part
21.8.2003	CZ0005074351	TARMAC SEVEROKÁMEN	C	543,976,000	564,506,000	úpis akcií / subscription for shares
15.9.2003	CZ0001000780	ST.DLUHOP. 3,00/06	A	22,000,000,000	26,000,000,000	3. tranše této emise / 3rd tranche of the issue
25.9.2003	CZ0002000276	HZL ČS 4,50/08	C	2,350,000,000	2,800,000,000	2. tranše této emise / 2nd tranche of the issue
26.9.2003	CZ0005098251	ISPAT NOVÁ HUŤ	B	11,465,873,000	12,390,257,000	úpis akcií / subscription for shares
13.10.2003	CZ0001000814	ST.DLUHOP. 3,70/13	A	14,000,000,000	29,000,000,000	2. tranše této emise / 2nd tranche of the issue
29.9.2003	CZ0001000798	ST.DLUHOP. 2,90/08	A	21,265,810,000	24,000,000,000	2. tranše této emise - 3. část / 2nd tranche of the issue - 3rd part
10.11.2003	CZ0001000798	ST.DLUHOP. 2,90/08	A	24,000,000,000	34,000,000,000	3. tranše této emise / 3rd tranche of the issue
20.11.2003	CZ0002000268	HZL KB 5,50/09	C	1,500,000,000	2,600,000,000	2. tranše této emise / 2nd tranche of the issue
3.12.2003	CS0008419750	ENERGOAQUA	C	753,708,000	701,000,000	stažení akcií z oběhu - snížení ZK / withdrawal of shares - reduction of reg. capital
17.12.2003	CZ0008002755	ČESKÁ POJIŠŤOVNA	B	1,977,437,000	2,064,934,000	navýšení o emisi zaměstn. akcií / increase by issue of employee shares

¹⁾ A = Hlavní trh B = Vedlejší trh C = Volný trh

¹⁾ A = Main Market B = Secondary Market C = Free Market

CENNÉ PAPIRY NA BURZOVNÍCH TRŽÍCH

ZMĚNA ZÁKLADNÍHO KAPITÁLU / CHANGE OF REGISTERED CAPITAL							
Účinnost Effective Date	ISIN ISIN	Název Security Name	Trh ¹⁾ Market ¹⁾	Původní základní kapitál (Kč) Original Registered Capital (CZK)	Nový základní kapitál (Kč) New Registered Capital (CZK)	Důvod Reason	
14.2.2003	CZ0005112300	ČEZ	A	59,208,846,100	59,221,084,300	nepenížitý vklad FNM / ir-kind contribution of the National Property Fund	
27.2.2003	CZ0005111054	PRAŽSKÉ PIVOVARY	B	1,717,474,400	429,368,600	pokrytí částí ztrát z minulého období / cover of last period loss	
27.2.2003	CZ0003501314	HOME CR.FIN.VAR./07	B	250,000,000	300,000,000	úpis akcií / subscription for shares	
18.4.2003	CZ0005091959	ALJACHEM	B	10,730,105,600	4,292,042,240	pokrytí částí ztrát z minulého období / cover of last period loss	
22.7.2003	CZ0005102350	SEVEROČESKÉ DOVY	B	8,997,530,000	9,000,055,000	nepenížitý vklad FNM / ir-kind contribution of the National Property Fund	
30.7.2003	CZ0005103457	ČESKOMORAVSKÉ DOVY	C	3,245,175,000	2,433,881,250	restrukturalizace zdrojů společnosti / restructuring of company resources	
21.8.2003	CZ0005074351	TERMAC SEVEROKÁMEN	C	543,976,000	564,506,000	úpis akcií / subscription for shares	
26.9.2003	CZ0005098251	ISPH NOVÁ HUŤ	B	11,465,873,000	12,390,257,000	úpis akcií / subscription for shares	
3.12.2003	CS0008419750	ENERGOQUA	C	753,708,000	701,000,000	nabytí vlastních akcií a jejich stažení z oběhu / acquirement of own shares and their withdrawal	
¹⁾ A = Hlavní trh B = Vedlejší trh C = Volný trh ¹⁾ A = Main Market B = Secondary Market C = Free Market							

CENNÉ PAPIRY NA BURZOVNÍCH TRŽÍCH

ZMĚNA JMENOVITÉ HODNOTY / CHANGE OF NOMINAL VALUE						
Účinnost <i>Effective Date</i>	ISIN <i>ISIN</i>	Název <i>Security Name</i>	Trh ¹⁾ <i>Market ¹⁾</i>	Druh ²⁾ <i>Security Type ²⁾</i>	Původní jmenovitá hodnota (Kč) <i>Original Nominal Value (CZK)</i>	Nová jmenovitá hodnota (Kč) <i>New Nominal Value (CZK)</i>
27.2.2003	CZ0005111054	PRAŽSKÉ PIVOVARY	B	A	100	25
18.4.2003	CZ0005091959	ALIACHEM	B	A	1,000	400
18.4.2003	CZ0005112607	ALIACHEM	B	A	100	40
30.7.2003	CZ0005103457	ČESKOMORAVSKÉ DOLY	C	A	1,000	750

¹⁾ B = Vedlejší trh C = Volný trh ¹⁾ B = Secondary Market C = Free Market
²⁾ A = Akcie ²⁾ A = Shares

PŘEHLED CENNÝCH PAPIRŮ DLE OBCHODNÍCH SKUPIN K 31. 12. 2003						
SUMMARY REVIEW OF SECURITIES BROKEN DOWN BY TRADING GROUPS AT DEC. 31, 2003						
		1. obchodní skupina <i>Trading Group 1</i>	2. obchodní skupina <i>Trading Group 2</i>	3. obchodní skupina <i>Trading Group 3</i>	Celkem <i>Total</i>	
Hlavní trh <i>Main Market</i>	Akcie / Shares	0	0	5	5	32
	Dluhopisy / Bonds	27	0	0	27	
Vedlejší trh <i>Secondary Market</i>	Akcie / Shares	33	0	1	34	54
	Dluhopisy / Bonds	19	1	0	20	
Nový trh <i>New Market</i>	Akcie / Shares	0	0	0	0	0
	Dluhopisy / Bonds	0	0	0	0	
Volný trh <i>Free Market</i>	Akcie / Shares	24	1	1	26	60
	Dluhopisy / Bonds	31	3	0	34	
Celkem <i>Total</i>	Akcie / Shares	57	1	7	65	146
	Dluhopisy / Bonds	77	4	0	81	
	Celkem / Total	134	5	7	146	

CENNÉ PAPIRY NA BURZOVNÍCH TRŽÍCH

VYŘAZENÉ CENNÉ PAPIRY / EXCLUDED SECURITIES					
Účinnost <i>Effective Date</i>	ISIN <i>ISIN</i>	Název <i>Security Name</i>	Trh ¹⁾ <i>Market¹⁾</i>	Druh ²⁾ <i>Security Type²⁾</i>	Důvod vyřazení <i>Reason for Withdrawal</i>
2.1.2003	CZ0001000558	ST.DLUHOP.14,85/03	A	SD	splacení emise dluhopisů / <i>payoff</i>
25.2.2003	CZ0005096750	PLIVA - LACHEMA	C	A	zrušení registrace na veřejném trhu na žádost emitenta / <i>cancellation of registration on public market based on issuer's request</i>
26.2.2003	CZ0002000052	HZL 3 HYPO 11,0/03	C	ZL	splacení emise dluhopisů / <i>payoff</i>
3.3.2003	CS0008449658	MORAVSKÉ NAFT.DOLY	B	A	zrušení registrace na veřejném trhu na žádost emitenta / <i>cancellation of registration on public market based on issuer's request</i>
12.3.2003	CZ0003700486	IPB VAR/08	C	BO	předčasné splacení emise dluhopisů / <i>payoff beforehand</i>
25.3.2003	CZ0008420353	OBCHODNÍ SLADOVNY	C	A	zrušení registrace na veřejném trhu na žádost emitenta / <i>cancellation of registration on public market based on issuer's request</i>
14.5.2003	CZ0002000086	HZL3VEREIN 10,9/03	C	ZL	splacení emise dluhopisů / <i>payoff</i>
15.5.2003	CZ0002000060	HZL ČMHB 12,00/03	C	ZL	splacení emise dluhopisů / <i>payoff</i>
15.5.2003	CS0005005156	ETA	B	A	zrušení registrace na veřejném trhu na žádost emitenta / <i>cancellation of registration on public market based on issuer's request</i>
23.5.2003	CZ0003500662	ČEZ 11,0625/08	A	PO	předč. splac. emise dluhopisů / <i>payoff beforehand</i>
30.5.2003	CS0005026152	JUTA	C	A	změna podoby CP na hromadné listinné CP / <i>change of security form into bulk certificated securities</i>
11.6.2003	CZ0003500944	JM PLYN. VAR/03	C	PO	splacení emise dluhopisů / <i>payoff</i>
12.6.2003	CS0008439659	PRAŽSKÁ TEPLÁREN.	B	A	zrušení registrace na veřejném trhu na žádost emitenta / <i>cancellation of registration on public market based on issuer's request</i>
1.7.2003	CZ0002000078	HZL ČS 11,85/03	C	ZL	splacení emise dluhopisů / <i>payoff</i>
3.7.2003	CZ0001000574	ST.DLUHOP.10,90/03	A	SD	splacení emise dluhopisů / <i>payoff</i>
15.7.2003	CZ0005111054	PRAŽSKÉ PIVOVARY	B	A	zrušení registrace na veřejném trhu na žádost emitenta / <i>cancellation of registration on public market based on issuer's request</i>
24.7.2003	CZ0003501017	SLOV.EL.ČR VAR/03	B	PO	splacení emise dluhopisů / <i>payoff</i>
29.7.2003	CZ0008002854	IP BANKA	C	A	dlouhodobě pozastavené obchodování / <i>long-term suspended trading</i>
3.9.2003	CZ0005077156	TEPLÁRNA PÍSEK	C	A	nevyhovění § 72 ZCP / <i>noncompliance with Securities Act terms (§ 72)</i>
17.9.2003	CZ0005006502	METROSTAV	B	A	zrušení registrace na veřejném trhu na žádost emitenta / <i>cancellation of registration on public market based on issuer's request</i>
7.10.2003	CZ0003700502	CITILEAS. 10,45/03	C	PO	splacení emise dluhopisů / <i>payoff</i>
15.10.2003	CZ0003500746	NOVÁ HUŤ 12,70/03	C	PO	splacení emise dluhopisů / <i>payoff</i>
22.10.2003	CS0005028554	ŽS BRNO	B	A	nevyhovění § 72 ZCP / <i>noncompliance with Securities Act terms (§ 72)</i>
9.12.2003	CZ0009084604	APOLLÓN HOLDING	C	A	zrušení registrace na veřejném trhu na žádost emitenta / <i>cancellation of registration on public market based on issuer's request</i>
9.12.2003	CZ0009087805	ŠTI HOLDING	C	A	zrušení registrace na veřejném trhu na žádost emitenta / <i>cancellation of registration on public market based on issuer's request</i>
12.12.2003	CZ0008002557	ŽIVNOSTENSKÁ BANKA	B	A	zrušení registrace na veřejném trhu na žádost hlavního akcionáře / <i>cancellation of registration on public market based on main shareholder's request</i>
29.12.2003	CZ0003700494	IPB 8,90/04	A	BO	splacení emise dluhopisů / <i>payoff</i>
30.12.2003	CZ0001000715	ST.DLUHOP. 7,95/04	A	SD	splacení emise dluhopisů / <i>payoff</i>

¹⁾ A = Hlavní trh B = Vedlejší trh C = Volný trh

¹⁾ A = Main Market B = Secondary Market C = Free Market

²⁾ A = Akcie PO = Podn. dluhopisy BO = Bank. dluhopisy SD = Stát. dluhopisy ZL = Hypot. zást. listy

²⁾ A = Shares PO = Corp. Bonds BO = Bank Bonds SD = State Bonds ZL = Mortgage

CENNÉ PAPIRY NA BURZOVNÍCH TRŽÍCH

POPLATKY SPOJENÉ S REGISTRACÍ CENNÝCH PAPIRŮ / FEES CONNECTED WITH REGISTRATION OF SECURITIES		
Typ cenného papíru <i>Security type</i>	Jednorázový poplatek za přijetí <i>One-Time Admission Fee</i>	Poplatek za obchodování a vypořádání <i>Fee for Trading and Settlement</i>
Hlavní trh / Main Market		
Akcie + dluhopisy <i>Shares + bonds</i>	50 000 Kč <i>CZK 50,000</i>	ročně 0,05 % z objemu emise, max 300 000 Kč <i>yearly - 0.05 % of the issue value, max. CZK 300,000</i>
Dluhopisový program <i>Bond programme</i>	100 000 Kč <i>CZK 100,000</i>	–
Státní dluhopisy vydané v rámci dluhopisového programu <i>State bonds issued within the framework of the state bond programme</i>	25 000 Kč <i>CZK 25,000</i>	ročně 0,05 % z objemu emise max 150 000 Kč <i>yearly - 0.05 % of the issue value, max. CZK 150,000</i>
Tranše státních dluhopisů vydaných v rámci státního dluhopisového programu <i>State bond tranches issued within the framework of the state bond programme</i>	50 000 Kč <i>CZK 50,000</i>	–
Odtřizený kupon nebo samostatná jistina u emise dluhopisů <i>Detached coupon or separate principal for bond issue</i>	50 000 Kč <i>CZK 50,000</i>	ročně 50 000 Kč <i>CZK 50,000 yearly</i>
Krátkodobé dluhopisy <i>Short-term bonds</i>	–	první a druhý měsíc: 7 000 Kč/měsíc následující měsíce: 4 000 Kč/měsíc <i>1st and 2nd months: CZK 7,000 per month following months: CZK 4,000 per month</i>
Vedlejší trh / Secondary Market		
Akcie + dluhopisy <i>Shares + bonds</i>	50 000 Kč <i>CZK 50,000</i>	ročně 0,05 % z objemu emise max 85 000 Kč <i>yearly - 0.05 % of the issue value, max. CZK 85,000</i>
Dluhopisový program <i>Bond programme</i>	100 000 Kč <i>CZK 100,000</i>	–
Odtřizený kupon nebo samostatná jistina u emise dluhopisů <i>Detached coupon or separate principal for bond issue</i>	50 000 Kč <i>CZK 50,000</i>	ročně 50 000 Kč <i>CZK 50,000 yearly</i>
Krátkodobé dluhopisy <i>Short-term bonds</i>	–	První a druhý měsíc: 5 000 Kč/měsíc Následující měsíce: 3 000 Kč/měsíc <i>1st and 2nd months: CZK 5,000 per month following months: CZK 3,000 per month</i>
Nový trh / New Market		
Akcie <i>Shares</i>	1 000 Kč <i>CZK 1,000</i>	ročně 1 000 Kč <i>CZK 1,000 yearly</i>
Volný trh / Free Market		
Akcie + dluhopisy <i>Shares + bonds</i>	5000 Kč *) <i>CZK 5,000 *)</i>	–
Dluhopisový program <i>Bond programme</i>	100 000 Kč <i>CZK 100,000</i>	–

*) 50 000 Kč od 1. 1. 2004

*) CZK 50,000 from January 1, 2004

ČLENOVÉ BURZY CENNÝCH PAPÍRŮ PRAHA, A.S.

K 31. prosinci 2003 měla burza 28 členů, z nichž 12 bylo bankovního typu. V průběhu roku ukončily na základě vlastního rozhodnutí dvě společnosti členství na burze. Jedna společnost, která je akcionářem burzy, své členství obnovila.

ABN AMRO Bank N.V., pobočka Praha

Lazarská 3/1718, 110 00 Praha 1
tel.: 244 053 425, fax: 244 052 223

Českomoravská záruční a rozvojová banka, a.s.

Jeruzalémská 964/4, 110 00 Praha 1
tel.: 221 009 392, fax: 221 009 144

ATLANTIK finanční trhy, a.s.

Vinohradská 230, 100 00 Praha10
tel.: 225 010 242, fax: 225 010 221

Československá obchodní banka, a. s.

Na Příkopě 854/14, 115 20 Praha 1 - Nové Město
tel.: 261 353 620, fax 261 353 354

BH Securities, a.s.

Anežská 10, 110 00 Praha 1
tel.: 221 892 221, fax: 221 892 260

DEUTSCHE BANK AG, Filiale Prag. organizační složka

Jungmannova 34, 111 21 Praha 1
tel.: 221 191 355, fax: 224 098 260

BODY INTERNATIONAL BROKERS a.s.

Senovážné náměstí 1465/7, 110 00 Praha 1
tel.: 224 212 943, fax: 224 212 428

EPIC Securities, a.s.

Karlovo nám. 24, 110 00 Praha 1
tel.: 222 232 425, fax: 222 232 121

CAPITAL PARTNERS a.s.

Dušní 22, 110 05 Praha 1
tel.: 224 816 092-4, fax: 224 814 216

FIO, burzovní společnost, a.s.

Senovážné nám. 24, 116 47 Praha 1
tel.: 234 621 497, fax: 234 621 301

CYRRUS, a.s.

tř. Kpt. Jaroše 28, 602 00 Brno
tel.: 545 215 195, fax: 545 215 193

Global Brokers, a.s.

Českomoravská 12a, 190 00 Praha 9
tel.: 283 083 400-9, fax: 283 083 410

Česká konsolidační agentura

Janovského 438/2, 170 06 Praha 7
tel.: 220 143 241, fax: 233 370 713

HVB Bank Czech Republic a.s.

nám. Republiky 3a/č.p. 2090, 110 00 Praha 1
tel.: 221 112 111, fax: 221 112 132

ČESKÁ NÁRODNÍ BANKA

Na Příkopě 28, 110 03 Praha 1
tel.: 224 414 348, fax: 224 412 788

ING Bank N.V. organizační složka

Nádražní 344/25, 150 00 Praha 5
tel.: 221 866 111, fax: 221 866 582

Česká spořitelna, a.s.

Olbrachtova 1929/62, 140 00 Praha 4
tel.: 224 995 111, fax: 224 995 337

Interbanka, akciová společnost

Václavské nám. 40, 110 00 Praha
tel.: 224 406 290, fax: 224 218 291

J&T SECURITIES (CZECH REPUBLIC), a.s.

*Pobřežní 297/14, 186 00 Praha 8
tel.: 221 710 131, fax: 221 710 133*

Komerční banka, a.s.

*Na Příkopě 33 čp. 969, 114 07 Praha 1
tel.: 222 008 251, fax: 222 008 678*

Ministerstvo financí ČR

*Letenská 15, 118 10 Praha 1
tel.: 257 041 111*

Patria Finance, a. s.

*Škrátova 12, 120 00 Praha 2
tel.: 224 248 770, fax: 224 248 744*

PPF Asset Management a.s.

*Na Pankráci 121/1658, 140 21 Praha 4
tel.: 261 319 011, fax: 261 319 215*

PPF burzovní společnost a.s.

*Na Pankráci 121, 140 21 Praha 4
tel.: 261 319 011, fax: 261 319 222*

Raiffeisenbank a.s.

*Obrachtova 9, 140 21 Praha 4
tel.: 221 141 963, fax: 221 142 111*

Sati, a.s.

*Na Parukářce 12, 130 00 Praha 3
tel.: 222 592 637, fax: 222 582 971*

WOOD & Company Financial Services, a.s.

*Václavské náměstí 772/2, 110 00 Praha 1
tel.: 222 096 111, fax: 222 096 222*

Živnostenská banka, a.s.

*Na Příkopě 20, 110 03 Praha 1
tel.: 224 128 550, fax: 224 128 181*

ADRESA

Rybná 14, P.O.BOX 49, 110 05 Praha 1

TELEFONNÍ SPOJENÍ

ústředna

420 221 831 111

šíření burzovních informací

420 221 832 181

členské otázky

420 221 832 132

kontakt s médii

420 221 832 133

FAXOVÉ SPOJENÍ

420 221 833 040, 036

ELEKTRONICKÁ POŠTA

obecné dotazy, statistické informace

info@pse.cz

marketing

marketing@pse.cz

šíření burzovních informací

dissemination@pse.cz

správa webu burzy

webmaster@pse.cz

WWW SERVER

<http://www.pse.cz>

FTP SERVER

<ftp://ftp.pse.cz>