

**STATISTICKÁ ROČENKA
BURZY CENNÝCH PAPÍRŮ PRAHA, A.S.
2002**

**FACT BOOK
PRAGUE STOCK EXCHANGE
2002**

**PRAHA 2003
PRAGUE 2003**

Úvod

Burza cenných papírů Praha, a.s. (dále jen burza), připravila již osmé česko-anglické vydání Ročenky, která je určena obchodníkům s cennými papíry, emitentům, zástupcům tuzemských i zahraničních finančních institucí a drobným investorům jako základní zdroj informací o obchodování na burze.

Ročenka shrnuje významné události uplynulého roku spojené s činností burzy, popisuje burzovní trhy, obchodní systém a segmenty obchodování na burze včetně vypořádání, indexy akciového trhu a seznamuje se způsobem distribuce burzovních informací. Hlavní část Ročenky tvoří podrobný statistický přehled výsledků obchodování včetně srovnání s předcházejícími lety. Ročenka dále obsahuje základní informace o nových i vyřazených emisích a všech změnách, ke kterým došlo na burzovních trzích v průběhu uplynulého roku. Součástí Ročenky je rovněž seznam členů burzy včetně základních kontaktních údajů.

Do statistické části obsahující výsledky obchodování se promítá nové rozdělení burzovních obchodů účinné od 1. ledna 2002. Nová struktura, která lépe odpovídá mezinárodnímu zvyklostem, rozlišuje obchody uzavřené na burze (tzv. obchody obchodního systému) a obchody registrované na burze (tzv. ostatní obchody členů burzy).

Cílem Ročenky je seznámit Vás prostřednictvím faktických údajů s činností burzy a poskytnout komplexní a úplný statistický přehled o burzovních transakcích za rok 2002.

Introduction

The Prague Stock Exchange (PSE) has prepared this 8th edition of its annual Czech-English Fact Book. It is intended for use as a basic source of information about trading on the PSE by securities brokers, issuers, representatives of local and foreign financial institutions and small investors.

The Fact Book's contents include a list of major events of the past year associated with the Exchange's activities and descriptions of the PSE's markets, trading system and trading segments, including settlement, share market indices and the methods used to disseminate information about the Exchange. The main part of the Fact Book consists of a detailed statistical summary of the PSE's trading results, including comparisons with previous years. It also contains basic information about new and excluded issues and all of the changes which occurred on the Exchange's markets in the course of the past year. The Fact Book also includes a list of PSE members and their basic contact details.

The statistical section containing the PSE's trading results reflects the new trading categories which came into effect on 1 January 2002. The new structure is more in line with international practice by differentiating between trades concluded on the Exchange ("system trades") and trades registered on the Exchange ("other trades of members").

The Fact Book's aim is to familiarise you with the PSE's activities by providing you with factual data and a comprehensive and complete summary of the transactions concluded on the Exchange during the year 2002.

PRAŽSKÁ BURZA V ROCE 2002

<i>Burzovní zpravodajství 2002</i>	6
<i>Cenné papíry na burzovních trzích</i>	8
<i>Obchodování</i>	10
<i>Burzovní indexy akciového trhu</i>	12
<i>Vypořádání</i>	14
<i>Šíření burzovních informací</i>	15

STATISTICKÁ ČÁST

<i>Klíčové údaje</i>	28
<i>Burzovní indexy</i>	29
<i>Sumarizace výsledků obchodování v roce 2002 a meziroční porovnání</i>	32
<i>Emise obchodované na hlavním a vedlejším trhu</i>	42
<i>Indikátory kotovaného trhu</i>	44
<i>Nejobchodovanější emise</i>	45
<i>Tržní kapitalizace</i>	49
<i>Emise akcií a podílových listů s největším růstem kurzů</i>	53
<i>Emise akcií a podílových listů s největším poklesem kurzů</i>	54
<i>Cenné papíry na burzovních trzích</i>	55
<i>Členové Burzy cenných papírů Praha, a.s.</i>	61
<i>Kontakty</i>	63

Poznámka: V celé publikaci je při oddělování řádů použito číselné značení obvyklé v anglickém jazyce.

THE PRAGUE STOCK EXCHANGE IN 2002

<i>Exchange news 2002</i>	16
<i>Securities on PSE markets</i>	18
<i>Trading</i>	20
<i>The PSE's share market indices</i>	23
<i>Settlement</i>	25
<i>Dissemination of Exchange information</i>	25

STATISTICS

<i>Key data</i>	28
<i>Exchange indices</i>	29
<i>Trading results - summary review for 2002 and year-to-year comparison</i>	32
<i>Issues traded on Main and Secondary markets</i>	42
<i>Listed market indicators</i>	44
<i>Most traded issues</i>	45
<i>Market capitalization</i>	49
<i>Issues of shares and units with the highest price rise</i>	53
<i>Issues of shares and units with the highest price decline</i>	54
<i>Securities traded on the PSE markets</i>	55
<i>Members of the Prague Stock Exchange</i>	61
<i>Contacts</i>	63

Note: Exchange rate of the Czech National Bank at December 31, 2002: USD = CZK 30.141; EUR = CZK 31.600

BURZOVNÍ ZPRAVODAJSTVÍ 2002**LEDEN**

K 2. lednu ukončila SOCIETE GENERALE, pobočka Praha členství na burze.

S účinností od 1. dubna schválila burzovní komora změny v burzovních předpisech, které reagují na vyhlášku MF č. 105/2001 Sb., o hlášení obchodů. Jedná se o novelu Sazebníku burzovních poplatků na rok 2002, která nově zavádí poplatky za registraci blokového obchodu a za vypořádání blokového obchodu a o změny v Burzovních pravidlech v částech týkajících se obchodování a vypořádání.

Na základě schválených změn Zásad aktualizace báze indexu PX 50 (prosinec 2001) je počet emisí v bázi variabilní, nemůže však překročit 50. S účinností od 2. ledna byla báze indexu PX 50 tvořena 37 emisemi.

Dne 2. ledna burza oficiálně zahájila zveřejňování nové struktury burzovních informací.

Od 1. ledna jsou cenné papíry nově zařazeny do obchodních skupin 1, 2 a 3.

ÚNOR

K 1. únoru ukončila společnost Wood & Company, s.r.o., členství na burze, které postoupila na společnost WOOD & Company Financial Services, a.s., která se tak k témuž datu stala novým členem a akcionářem burzy.

BŘEZEN

Burzovní komora vzala na vědomí rezignaci George Jedličky na členství v burzovní komoře, na funkci předsedy burzovní komory a předsedy burzovního výboru pro kotaci a Zdeňka Bakaly na členství v burzovní komoře. Novým členem burzovní komory jmenovala Michaela Jasanského, zástupce společnosti Patria Finance, a.s.

DUBEN

Členové burzovní komory zvolili předsedou burzovní komory Dušana Barana a místopředsedou Michaela Jasanského.

Výsledky obchodování za první čtvrtletí potvrdily výrazné oživení na trhu akcií a podílových listů, neboť dosažený objem obchodů s akciemi a PL v hodnotě 47,820 mld. Kč představoval 40,3% nárůst ve srovnání se 4. čtvrtletím 2001 a 28,8% nárůst ve srovnání s 1. čtvrtletím 2001.

Burzovní výbor pro kotaci schválil dluhopisový program včetně společných emisních podmínek emitentů Českomoravská hypoteční banka, a.s., a Český Telecom, a.s.

KVĚTEN

S účinností od 17. června schválila burzovní komora změny v Burzovních pravidlech v částech, které řeší problematiku přijímání cenných papírů na burzovní trhy. Úpravy v předpisech zjednodušují proces přijímání a obchodování dluhopisových programů a krátkodobých dluhopisů, proces přijímání tranší emisí již přijatých k burzovnímu obchodu a zahraničních cenných papírů.

Burzovní komora vzala na vědomí rezignaci Tomase Spurneho a kooptovala zástupce Komerční banky, a.s., Petera Palečku, za člena burzovní komory.

ČERVEN

Od 4. června byla emise akcií ČESKÁ SPORITELNA vyřazena z obchodování ve SPAD. Nadále zůstala obchodována v automatických a blokových obchodech. K témuž datu byla emise akcií ČESKÁ SPORITELNA vyřazena z báze indexu PX-D.

Z důvodu nedostatečného počtu bazických emisí byl k 11. červnu zrušen výpočet oborového indexu B119 Ostatní.

Desátá řádná valná hromada akcionářů burzy, která se konala 12. června, schválila Zprávu o podnikatelské činnosti burzy a o stavu jejího majetku za rok 2001, účetní závěrku za rok 2001 včetně rozhodnutí o rozdělení zisku, Zásady činnosti burzy na rok 2002, změny ve Stanovách burzy s účinností od 1. července a Poplatkovém řádu s účinností od 1. srpna. Dále zvolila za členy burzovní komory Michaela Jasanského (kooptován 8. března 2002), Petera Palečku (koopto-

ván 29. května 2002) a Viliama Ostrožlíka a vza-
la na vědomí rezignaci Jana Vintera na členství
v burzovní komoře k 12. červnu.

Burzovní výbor pro kotaci rozhodl o přijetí kme-
nových akcií společnosti Erste Bank der
oesterreichischen Sparkassen AG k obchodo-
vání na hlavním trhu burzy a o podmíněném
přijetí tranše nových kmenových akcií této spo-
lečnosti, které bylo podmíněno upsáním a spla-
cením nových akcií.

S účinností od 1. července schválila burzovní
komora změny v Burzovních pravidlech v části
Pravidla členství, která opětovně zavádějí pře-
depsanou výši pohotově likvidních prostředků
jako jednu z obecných podmínek členství na
burze.

K 24. červnu ukončila společnost ATLANTA SA-
FE, a.s., členství na burze a k 30. červnu spo-
lečnost CITICORP SECURITIES (CR), s.r.o.

ČERVENEC

V souladu s novelou Stanov Burzy cenných pa-
pírů Praha, a.s. (nově voleni dva místopředse-
dové), zvolila burzovní komora zástupce České
pojišťovny, a.s., Jana Blaška místopředsedou
burzovní komory.

S účinností od 1. září schválila burzovní komo-
ra dílčí změny Sazebníku burzovních poplatků
na rok 2002, které se týkají oddělení burzov-
ních poplatků za obchodování a poplatků za
vypořádání, úpravy poplatků za dluhopisové
programy a krátkodobé dluhopisy.

K 5. srpnu bylo ukončeno obchodování s emisí
akcií ČESKÁ SPOŘITELNA na hlavním trhu bur-
zy z důvodu zrušení registrace akcií na základě
rozhodnutí valné hromady společnosti.

V prvním pololetí 2002 došlo k výraznému zvý-
šení objemu obchodů na trhu akcií a podílových
listů. Celkový objem dosáhl hodnoty 103,905
mld. Kč, což představuje nárůst o 63,70 % ve
srovnání s druhým pololetím 2001 a o 59,05 %
oproti prvním pololetí 2001.

SRPEN

Ve dnech 13. - 18. srpna, kdy Prahu zasáhly
ničivě záplavy, nebyl provoz burzy ani UNI-

VYC přerušen a obchodování bylo převedeno
na záložní pracoviště s tím, že členům a infor-
mačním agenturám byl umožněn přístup na zá-
ložní systém burzy.

K 29. srpnu byl zrušen výpočet oborového in-
dexu BI05 Textilní, oděvní, kožedělný průmysl
z důvodu nedostatečného počtu bazických emisí.

Burzovní výbor pro burzovní obchody schválil
termín zahájení obchodování s emisí ERSTE
BANK včetně parametrů pro obchodování,
sjednocení termínu vypořádání pro kurzotvorné
obchody na T+3 s účinností od 1. října a úpra-
vu Zásad aktualizace báze indexu PX 50.

ZÁŘÍ

Burzovní výbor pro kotaci schválil prospekt dlu-
hopisového programu hypotečních zástavních
listů České spořitelny, a.s., včetně společných
emisních podmínek v objemu 10 miliard Kč
a s délkou trvání programu 15 let.

Burza opětovně rozhodla o dalším pozastavení
obchodování s emisí IPB s účinností od 16. září
na dobu neurčitou, nejdéle však do 15. břez-
na. 2003.

Z důvodu nedostatečného počtu bazických
emisí byl k 19. září zrušen výpočet oborového
indexu BI18 Investiční fondy.

ŘÍJEN

K 31. říjnu rezignoval na své členství v burzov-
ní komoře Viliam Ostrožlík, zástupce Všeobec-
né úverové banky, a.s.

Dne 1. října zahájila burza obchodování s prv-
ní emisí zahraničních akcií ERSTE BANK.

S účinností od 2. října byla do bází indexů
PX 50 a PX-D zařazena emise ERSTE BANK.

LISTOPAD

S účinností od 1. ledna 2003 schválila burzov-
ní komora změny v Sazebníku burzovních po-
platků na rok 2003, které snižují minimální saz-
bu poplatku pro tvůrce trhu za organizování ob-
chodů ve SPAD včetně vypořádání ze součas-
ných 350 Kč za obchod na 200 Kč.

PROSINEC

K 31. prosinci zaniklo společností BBG Finance a.s., Všeobecná úverová banka a.s., pobočka Praha a Conseq Finance, a.s., členství na burze na základě jejich vlastního rozhodnutí.

Burzovní komora schválila postoupení členství z Fondu národního majetku České republiky na Českou konsolidační agenturu s účinností od 1. ledna 2003.

S účinností od 1. ledna 2003 schválila burzovní komora drobné změny v Burzovních pravidlech v částech Pravidla členství a Pravidla obchodování ve SPAD. Novela Pravidel členství reaguje zejména na členství České republiky prostřednictvím Ministerstva financí a České konsolidační agentury na burze. Úpravou Pravidel obchodování ve SPAD se zpřesňují pravidla pro činnost tvůrců trhu v závěru obchodování v 16.00 hodin.

K 20. prosinci bylo ukončeno obchodování s emisí akcií IF BOHATSTVÍ, což byla poslední emise oboru 18 Investiční fondy.

CENNÉ PAPÍRY NA BURZOVNÍCH TRZÍCH

Na burze mohou být obchodovány cenné papíry, které splňují minimálně podmínky zákona o cenných papírech pro přijetí na veřejný trh. Emise cenných papírů mohou být registrovány na hlavním, vedlejším nebo volném trhu. Každý z těchto trhů má své vlastní podmínky přijetí, které stanoví *Burzovní pravidla* v částech *Podmínky přijetí cenného papíru k burzovnímu obchodu*.

Nejméně náročné požadavky se kladou na emise a emitenty, jejichž cenné papíry jsou obchodovány na volném trhu burzy. Vycházejí z obecně závazných podmínek přijetí cenného papíru k obchodování na veřejném trhu stanovených v zákoně o cenných papírech.

Registrace na ostatních burzovních trzích klade na emise a především na emitenty podstatně vyšší nároky. Hlavní a vedlejší trh se považují za trhy prestižní, neboť konstrukcí svých pravidel jsou určeny pro emitenty, kteří mají zájem komunikovat směrem k investorské veřejnosti a jsou ochotni podřídit se těmto přísnějším požadavkům. Kromě splnění podmínek samotného procesu přijetí se společností, jejichž emise jsou registrovány na burze, zavazují poskytovat průběžně celou řadu informací.

O přijetí emise na burzovní trh rozhoduje burzovní výbor pro kotaci v souladu se splněním podmínek přijetí cenného papíru k burzovnímu obchodu na daném trhu.

PODMÍNKY PŘIJETÍ CENNÝCH PAPÍRŮ

• *volný trh burzy*

Emise musí splňovat podmínky stanovené zákonem o cenných papírech pro přijetí na veřejný trh (§72).
Burzovní komora je oprávněna stanovit další podmínky registrace.

• *prestižní trhy burzy*

Další podmínky přijetí emise na:

a) hlavní trh

Podmínky přijetí	Společnosti mimo fondů	Investiční a podílové fondy
Výše základního kapitálu (u podílových fondů - objem emise podílových listů)	podle obchodního zákoníku	minimálně 500 mil. Kč
Objem části emise vydané na základě veřejné nabídky	minimálně 200 mil. Kč	-
U akcií část emise, která je rozptýlena mezi veřejnost	minimálně 25 %	-
Doba podnikatelské činnosti	minimálně 3 roky	minimálně 3 roky
Podmínkou přijetí na hlavní trh je rovněž dostatečná likvidita emise. Kritéria likvidity stanovuje burzovní výbor pro kotaci a své rozhodnutí zveřejňuje v dostatečném předstihu před jeho účinností.		

b) vedlejší trh

Podmínky přijetí	Společnosti mimo fondů	Investiční a podílové fondy
Výše základního kapitálu (u podílových fondů - objem emise podílových listů)	podle obchodního zákoníku	minimálně 250 mil. Kč
Objem části emise vydané na základě veřejné nabídky	minimálně 100 mil. Kč	-
U akcií část emise, která je rozptýlena mezi veřejnost	minimálně 25 %	-
Doba podnikatelské činnosti	minimálně 3 roky	minimálně 3 roky

nový trh

Organickou součástí vedlejšího trhu je tzv. nový trh. Tento segment trhu je připraven pro mladé perspektivní společnosti, které hledají kapitál pro svůj další rozvoj. Vzhledem ke krátké podnikatelské historii takovýchto subjektů obsahují podmínky přijetí k obchodování i určitá motivační specifika. Jedná se o povinnost jmenovat patrona emise, kterým je člen burzy garantující řádné plnění informačních povinností, a kotujícího člena, který garantuje dostatečnou likviditu emise.

INFORMAČNÍ POVINNOSTI

Volný trh

V souladu s Burzovními pravidly burza požaduje od emitenta, jehož emise je registrována na volném trhu, plnění informační povinnosti v rozsahu stanoveném zákonem o cenných papírech. Jedná se především o předkládání výroční zprávy včetně účetní závěrky, pololetní zprávy, informací o svolání valné hromady a o výplatě dividend, návrhů změn společenské smlouvy, stanov nebo zakladatelské listiny emitenta a veškerých dalších skutečností týkajících se emitenta, které mohou vyvolat významnou změnu kurzu jím vydaného cenného papíru.

Hlavní a vedlejší trh

Burzovní pravidla stanoví pro emitenty, jejichž cenné papíry jsou registrovány na hlavním, vedlejší a novém trhu burzy, další povinnosti nad rámec zákona o cenných papírech. K nejdůležitějším povinnostem patří předkládání předběžných hospodářských výsledků, zaslání čtvrtletních hospodářských výsledků a zápisů z valných hrad. Společnosti, jejichž emise jsou registrovány na hlavním trhu, musí navíc předkládat řádnou účetní závěrku sestavenou podle Mezinárodních účetních standardů (IAS). Tato povinnost se vztahuje rovněž na emitenty, jejichž emise jsou registrovány na vedlejšímu trhu burzy, pokud emitent účetní závěrku podle IAS sestavuje. Všechny informace, s výjimkou originálních nebo notářsky ověřených dokumentů, se zasílají na burzu elektronicky. Informace o emisích a emitentech cenných papírů se po zkontrolování distribuují v reálném čase členským firmám a informačním agenturám.

Přehled nejdůležitějších povinností včetně termínů dodávání informací je součástí burzovního předpisu *Podmínky přijetí cenného papíru k burzovnímu obchodu*.

SANKCE

K zajištění odpovídající úrovně burzovních trhů a dodržování závazných právních předpisů využívá burza vedle edukativní činnosti soustavu sankcí:

- výtku
- pokutu do výše 1 mil. Kč
- dočasné vyloučení cenného papíru z burzovního obchodu
- trvalé vyloučení cenného papíru z burzovního obchodu

ZMĚNY BURZOVNÍCH PRAVIDEL

Úpravy v *Burzovních pravidlech* v částech *Podmínky přijetí cenného papíru k burzovnímu obchodu* provedené v průběhu roku 2002 přinesly dílčí změny v procesu přijímání cenných papírů k obchodování na všech burzovních trzích a znamenaly především:

- zjednodušení procesu přijímání a obchodování emisí vydaných v rámci dluhopisových programů a dluhopisů s dobou splatnosti kratší než jeden rok (krátkodobých dluhopisů)
- zjednodušení procesu přijímání tranší emisí již přijatých k burzovnímu obchodu
- zjednodušení procesu přijímání zahraničních cenných papírů

Přehled počtu cenných papírů registrovaných na burze k 31. 12. 2002

	Akcie	Dluhopisy
Hlavní trh	5	20
Vedlejší trh	41	18
Nový trh	0	0
Volný trh	33	36

OBCHODOVÁNÍ

OBCHODNÍ SYSTÉM

Pražská burza se řadí mezi elektronické burzy a obchodování na ní je založeno na automatizovaném zpracování objednávek a instrukcí členských firem k nákupu a prodeji cenných papírů.

Automatizovaný obchodní systém (AOS) je vybudován jako otevřený systém na bázi klient/server a prostřednictvím nové technologie umožňuje přímé propojení softwarového prostředí členské firmy s AOS burzy.

TYPY BURZOVNÍCH OBCHODŮ

V roce 2002 bylo na burze možné uzavírat následující typy burzovních obchodů:

1) OBCHODOVÁNÍ V SYSTÉMU PRO PODPORU TRHU AKCIÍ A DLUHOPISŮ (SPAD)

Obchodování ve SPAD je založeno na účasti tvůrců trhu (dále jen TT). TT je člen burzy, který má s burzou uzavřenou smlouvu o vykonávání činnosti TT na jím vybrané emisi cenných papírů (dále jen CP). Počet TT na jednu emisi CP ani počet emisí CP pro jednoho TT nejsou omezeny. Na závěr roku 2002 se ve SPAD obchodovalo se sedmi emisemi CP, které kotovalo celkem osm TT.

TT má povinnost neprodleně uzavřít obchod v případě, že jeho kotace je součástí nejlepší kotace a protistrana na tuto kotaci reaguje. Uzavírat obchody je možné pouze v rámci **povoleného rozpětí**, které bylo na počátku roku 2003 vymezeno nejlepší kotací rozšířenou o 0,5 % oběma směry.

Pokud se aritmetický střed povoleného rozpětí, stanovený při zahájení otevřené fáze, odchýlí od aritmetického středu povoleného rozpětí o více než 20 %, přestávají být kotace TT na dané emisi až do odvolání závazné. Obchody lze pak uzavírat pouze v rámci posledního platného povoleného rozpětí.

Obchodování ve SPAD se mohou účastnit všichni členové burzy, kteří mohou zvolit jako protistranu svého obchodu:

- **tvůrce trhu za standardních podmínek** (standardní množství CP dané emise, termín vypořádání obchodu T+3, kdy T je den uzavření obchodu). TT je povinen s tímto obchodníkem neprodleně (do 10 sekund) uzavřít obchod.
- **tvůrce trhu za jiných podmínek** (TT nemá povinnost reagovat)
- **jiného obchodníka**, kdy obchod může být sjednán buď přímo s využitím systému burzy, prostřednictvím elektronické pošty nebo telefonicky v dohodnutém množství a ceně, která odpovídá povolenému rozpětí. V průběhu otevřené fáze musí být instrukce týkající se sjednaného obchodu potvrzena do 5 minut, jinak propadá.

Závěrečný kurz pro emise CP obchodované ve SPAD se rovná středu povoleného rozpětí v okamžiku ukončení otevřené fáze SPAD v 16:00 hodin.

Uzavřená fáze, v rámci které TT nemají povinnost kotovat ani uzavírat obchody, navazuje na otevřenou fázi. Obchody mohou být uzavírány v rámci povoleného rozpětí, které je vymezeno nejlepší kotací v okamžiku ukončení otevřené fáze rozšířené o 5 % oběma směry. V této fázi nespárované instrukce propadají k okamžiku ukončení fáze.

Obchody uzavírané v průběhu obou fází jsou burzovními obchody a lze je uzavírat s termínem vypořádání T+1 až T+15. S cennými papíry zařazenými k obchodování ve SPAD **není možno uzavírat blokové obchody**, výjimku tvoří pouze obchody, které svým objemem překračují stanovený limit (tzv. nadlimitní obchody) a dále obchody, kde protistranou není člen burzy.

2) AUTOMATICKÉ OBCHODY

V rámci automatických obchodů dochází k uzavírání burzovních obchodů na základě objednávek k nákupu a prodeji CP průběžně vkládaných do AOS a dále v AOS zpracovávaných. Obchodování v rámci automatických obchodů probíhá ve dvou režimech, aukčním a kontinuálním.

a) Aukční režim

Obchodování v aukčním režimu je založeno na zpracování objednávek k nákupu a prodeji

CP soustředěných k jednomu časovému okamžiku, jehož výsledkem je stanovení ceny pro danou emisi. Cena se od závěrečného kurzu z předchozího dne může odchýlit maximálně o 5 % a musí být zaokrouhlena v souladu s krokem kotace. Při zpracování objednávek je rozhodující dosažení největšího zobchodovaného množství CP a neuplatňuje se princip časové priority.

b) Kontinuální režim

Tento způsob obchodování je určen pro CP zařazené do 1. a 3. obchodní skupiny a v rámci burzovního dne navazuje na aukci. K uzavírání obchodů dochází na základě průběžného vkládání objednávek k nákupu a prodeji CP. Při párování objednávek se uplatňuje **princip cenové a následně časové priority**, tzn., že pokud je vloženo více objednávek se shodnou cenou, jsou přednostně zpracovány dříve vložené objednávky.

Otevírací cena je rovna ceně stanovené pro CP v rámci aukce.

Obchody lze uzavírat v rámci **povoleného rozpětí**, což je maximální velikost odchylky ceny obchodu od otevírací ceny. Pro jednotlivé CP je toto rozpětí odlišné a váže se k zařazení CP do obchodních skupin.

1. obchodní skupina	3. obchodní skupina
5 % + 3 %	5 % + 5 % + 5 % + 5 %

První 5% rozpětí je povolena odchylka oběma směry. Další procentuelní odchylky platí pouze příslušným směrem (tzn. ne systémem „nůžky“) a uplatňují se po uplynutí čekací doby.

Čekací doba je stanovena jako **pětiminutový časový interval**, během něhož systém čeká na rozšíření rozpětí. Čekací doba je zahájena v okamžiku, kdy jsou do systému vloženy takové objednávky, které by umožnily uzavření obchodu, pokud by nebylo nastaveno povolené rozpětí. Pokud je během čekací doby do systému vložena objednávka, která umožní uzavření obchodu za cenu aktuálního povoleného rozpětí, čekací doba je ukončena a k rozšíření rozpětí nedojde. Pokud taková objednávka do systému vložena není, dojde po uplynutí čekací doby k rozšíření rozpětí příslušným směrem.

Závěrečný kurz je v kontinuálním režimu stanovován pouze pro emise CP zařazené do 1. obchodní skupiny a je roven ceně posledního uzavřeného obchodu v kontinuálním režimu. Pokud nebyl s emisí žádný takový obchod uzavřen, je závěrečný kurz roven kurzu otevíracímu. Pro emise CP zařazené do 3. obchodní skupiny není tento segment kurzotvorný.

Minimální obchodovatelnou jednotkou je v kontinuálním režimu **lot**. Velikost lotu je pro všechny CP stanovena na 1 ks.

Vypořádání obchodů uzavřených v rámci automatických obchodů probíhá v termínu T+3.

K zajištění závazků a pokrytí rizik vyplývajících z vypořádání obchodů uzavřených ve SPAD a v automatických obchodech slouží prostředky Garančního fondu burzy spravované dceřinou společností burzy UNIVYC, a.s.

3) BLOKOVÉ OBCHODY

Blokovým obchodem je obchod zaregistrovaný v obchodním systému burzy, kde alespoň na jedné straně vystupuje člen burzy, předmětem obchodu je jedna emise CP a obchod je dán dohodou o ceně za 1 ks nebo o celkovém korunovém objemu blokového obchodu, o počtu kusů a datu vypořádání. Cena uzavřeného obchodu není vázána na závěrečný kurz CP z předchozího dne a ani není omezena žádným procentuálním rozpětím.

Blokový obchod musí splňovat podmínku minimálního objemu, která byla stanovena:
pro akcie a PL 1 Kč
pro dluhopisy 10 000 Kč

Rozlišují se 2 typy blokových obchodů:

- blokové obchody člen - člen
- blokové obchody člen - nečlen

Blokové obchody je možno vypořádávat v termínu T+0 až T+15 a nevztahují se na ně záruky Garančního fondu burzy. Blokovaný obchod musí být zaregistrován ve stanovené lhůtě, která je odlišná pro akcie a dluhopisy:

- pro akcie do 60 minut od okamžiku uzavření
- pro dluhopisy . . . do 11:00 hod. následujícího dne

Blokové obchody člen - člen je možno uzavírat se všemi emisemi CP s výjimkou CP zařazených do obchodování ve SPAD, se kterými lze uzavírat tzv. nadlimitní obchody, jež mají charakter blokových obchodů.

Blokové obchody člen-nečlen je možno uzavírat se všemi emisemi CP.

REFERENČNÍ CENY DLUHOPISŮ

Na základě podmínek stanovených ve spolupráci se zástupci Českého klubu obchodníků s dluhopisy se burza stala garantem trhu s dluhopisy. Prostřednictvím kurzovního lístku distribuovaného na závěr každého burzovního dne burza zveřejňuje průměrné referenční ceny dluhopisů na nákup a prodej. Ceny se počítají jako aritmetický průměr z kotací TT pro dluhopisy. Činnost TT pro dluhopisy vykonávají obchodníci s dluhopisy, kteří byli na určité období jmenováni referenčními nebo fixujícími tvůrci trhu a nemusí být členy burzy. Tvůrci denně zasílají kotace vybraných dluhopisů, které jsou zařazeny do tříd A a B.

HARMONOGRAM BURZOVNÍHO DNE

od - do	popis služby
17:00 - 20:00	aukční režim - uzavřená aukce
17:00 - 20:00	blokované obchody
17:00 - 20:00	SPAD - uzavřená fáze
7:30 - 09:30	SPAD - uzavřená fáze
7:30 - 09:45	aukční režim - uzavřená aukce
7:30 - 16:00	blokované obchody
09:30	začátek výpočtu průběžných hodnot indexů PX 50 a PX-D
9:30 - 16:00	SPAD - otevřená fáze
9:45 - 15:45	kontinuální režim
11:00 - 11:30	aukce intervenčních nákupů
16:00	ukončení výpočtu průběžných hodnot indexů PX 50 a PX-D
17:00	zveřejnění kurzovního lístku
17:00 - 20:00	převzetí závěrečných výsledků

Cenné papíry byly v roce 2002 zařazeny do tří obchodních skupin:

Obchodní skupina 1	
Způsob obchodování:	automatické obchody - aukční i kontinuální režim, blokované obchody
Zařazené emise:	všechny zaknihované cenné papíry s výjimkou emisí obchodovaných ve SPAD
Obchodní skupina 2	
Způsob obchodování:	automatické obchody - aukční režim, blokované obchody
Zařazené emise:	listinné cenné papíry
Obchodní skupina 3	
Způsob obchodování:	SPAD, automatické obchody - aukční i kontinuální režim a za podmínek stanovených Burzovními pravidly také blokované obchody
Zařazené emise:	vybrané cenné papíry zařazené k obchodování ve SPAD

BURZOVNÍ INDEXY AKCIOVÉHO TRHU

Na začátku roku 2003 burza zveřejňovala hodnoty tří průřezových indexů PX 50, PX-D a PX-GLOB a 11 oborových indexů v souladu se zavedenou burzovní oborovou klasifikací. Ve výpočtu indexů se nezohledňují dividendové výnosy, jedná se o tzv. cenové indexy. Výpočet indexů vychází z následujícího vzorce:

$$I(t) = K(t) \times \frac{M(t)}{M(0)} \times 1000$$

kde:

$I(t)$ je hodnota indexu v čase t ,
 $M(t)$ je tržní kapitalizace báze v čase t ,
 $M(0)$ je tržní kapitalizace báze ve výchozím období,
 $K(t)$ je faktor zřetězení, který zohledňuje změny uskutečněné v bázi indexu.

INDEX PX 50

Oficiální burzovní index PX 50 je nejdéle kalkulovaným indexem pražské burzy. Je založen na metodice IFC (International Finance Corpora-

tion) doporučené pro tvorbu indexů na nově se vytvářejících trzích a burza jeho výpočet zavedla při příležitosti prvního výročí zahájení obchodování. K 5. dubnu 1994 byla vytvořena báze indexu obsahující 50 emisí a jeho výchozí hodnota byla nastavena na 1 000 bodů. Hodnoty indexu jsou prostřednictvím zpětného propočtu k dispozici od 7. září 1993.

Průběžný výpočet indexu PX 50, zahájený 4. ledna 1999, probíhá v době otevřené fáze obchodního segmentu SPAD od 9:30 do 16:00 hodin. Hodnoty indexu se zveřejňují v pětiminutových intervalech. U emisí zařazených do obchodního segmentu SPAD vstupují do výpočtu středy platného rozpětí. U emisí nezařazených do SPAD se v průběhu obchodního dne až do stanovení kurzu v aukčním režimu zohledňují závěrečné kurzy z předchozího dne. Po zahájení obchodování v kontinuálním režimu se uplatňují aktuální kurzy, tzn. ceny posledních obchodů nebo ceny stanovené v aukčním režimu, pokud v kontinuálním režimu nebyl v dané seanci doposud uzavřen obchod.

V prosinci 2001 schválil burzovní výbor pro burzovní obchody významnou změnu Zásad aktualizace báze indexu PX 50. Dosud pevně stanovený počet emisí báze indexu PX 50 se stal variabilním s tím, že nemůže převýšit padesát. Na počátku roku 2003 byla báze indexu PX 50 tvořena 18 emisemi. Od srpna 2002 je do Zásad zařazen nový bod, podle něhož nesmí podíl bazické emise na tržní kapitalizaci báze překročit 20 % ve dnech rozhodných pro periodickou, resp. mimořádnou aktualizaci báze.

Nejdůležitější změnou uskutečněnou v bázi indexu PX 50 v průběhu roku 2002 bylo zařazení zahraniční emise ERSTE BANK do báze indexu s účinností od 2. října a dále uplatnění redukce vah bazických emisí. Největší, přibližně 20% podíl na tržní kapitalizaci báze měly na počátku roku 2003 emise ERSTE BANK, ČESKÝ TELECOM, KOMERČNÍ BANKA a ČEZ. Sumární podíl sedmi nejlikvidnějších emisí, které zároveň tvoří bázi indexu PX-D (viz níže), převyšoval 90 %.

Zásady aktualizace báze indexu PX 50

Komise pro správu burzovních indexů se řídí následujícími pravidly při aktualizaci báze indexu PX 50:

- 1) Báze indexu obsahuje nejvýše 50 emisí akcií.
- 2) Do báze se nezařazují emise akcií investičních fondů (obor č. 18) a holdingových společností vzniklých transformací z investičních fondů.
- 3) Do báze nesmí být zařazeny emise cenných papírů společností:
 - a) u nichž došlo k prohlášení o konkursu na majetek společnosti,
 - b) u nichž bylo povoleno vyrovnání podle zák. č. 328/91 Sb. v platném znění,
 - c) s jejichž CP je obchodování na burze dlouhodobě pozastaveno.
- 4) Aktualizace se provádí dvakrát ročně. Aktualizované báze vstupují v platnost 1. ledna, resp. 1. července. V případě, že se v uvedeném dnu nekoná burzovní seance, uskuteční se aktualizace v nejbližším následujícím burzovním dnu.
- 5) Do báze indexu PX 50 se zařazují nefondové emise akcií obchodované ve SPAD. Emise obchodovaná ve SPAD může být zařazena do báze i mimo termíny periodických aktualizací.
- 6) Do báze indexu PX 50 mohou být zařazeny emise ze souboru nefondových emisí akcií neobchodovaných ve SPAD (dále jen soubor DOP), pokud současně vyhovují následujícím požadavkům:
 - a) Jejich podíl na tržní kapitalizaci souboru DOP je v rozhodném datu větší nebo roven p_1 (%). Hodnotu parametru p_1 stanovuje komise. Rozhodným datem pro výpočet tržních kapitalizací je 15. červen, resp. 15. prosinec. V případě, že se v uvedeném dnu nekoná burzovní seance, rozhodným dnem se stává předchozí burzovní den.
 - b) Jejich podíl na celkovém objemu kurzotvorných obchodů emisí ze souboru DOP v rozhodném období je větší nebo roven p_2 (%). Hodnotu parametru p_2 stanovuje komise. Rozhodným obdobím se rozumí období od 16. prosince do 15. června, resp. období od 16. června do 15. prosince.
- 7) Při výběru emisí do báze indexu z emisí vyhovujících bodu 6) komise přihlíží zejména k frekvenci uskutečněných obchodů a zohledňuje oborové hledisko.
- 8) V případě závažných okolností může být emise vyřazena z báze bez náhrady mimo termíny periodických aktualizací.

- 9) Podíl bazické emise na celkové tržní kapitalizaci báze nesmí převýšit hranici 20 %:
- v rozhodných datech (15. červen, 15. prosinec)
 - ve dnech, kdy bylo v souladu s bodem 5) rozhodnuto o mimořádném zařazení emise obchodované ve SPAD do báze indexu.
- V případě překročení hranice se provede redukce počtu cenných papírů v příslušné emisi.

INDEX PX-D

Zavedení akciového indexu PX-D schválila burzovní komora 16. prosince 1998. Index popisuje cenový vývoj nejlikvidnějších burzovních emisí. Výchozím datem výpočtu je 4. leden 1999, výchozí hodnotou 1 000 bodů. Závěrečné denní hodnoty byly propočteny zpětně, k dispozici je časová řada začínající 1. září 1997. Index je kalkulován průběžně v době otevřené fáze obchodního segmentu SPAD od 9:30 do 16:00 hodin. Hodnoty indexu jsou zveřejňovány v minutových intervalech. Do báze indexu mohou být zařazeny pouze emise nefondových akcií obchodované ve SPAD. V roce 2002 převyšoval podíl bazických emisí na kurzotvorných obchodech s akciemi 95 %. Báze indexu byla na počátku roku 2003 tvořena následujícími sedmi emisemi: Č. RADIOKOMUNIKACE, ČESKÝ TELECOM, ČEZ, ERSTE BANK, KOMERČNÍ BANKA, PHILIP MORRIS ČR a UNIPETROL. K aktualizaci báze dochází dvakrát ročně, v červnu a v prosinci. Ve dnech rozhodných pro propočet báze, tj. 31. května a 30. listopadu, nesmí podíl jedné emise na tržní kapitalizaci báze převýšit 35 %. V případě překročení hranice se provede redukce počtu cenných papírů v příslušné emisi. Na počátku roku 2003 není redukován počet cenných papírů v žádné bazické emisi.

INDEX PX-GLOB A OBOROVÉ INDEXY

V dubnu 1995 zavedla burza globální index PX-GLOB a 19 oborových indexů ve shodě se zavedenou burzovní oborovou klasifikací. Výchozím datem těchto indexů je 30. září 1994, výchozí hodnotou 1 000 bodů. Globální index PX-GLOB obsahuje ve své bázi všechny emise akcií včetně investičních fondů a podílových listů registrované na burze, u nichž byl nejpozději v předchozí seanci stanoven závěrečný kurz. Analogicky jsou automaticky generovány báze

oborových indexů. Báze oborového indexu musí obsahovat minimálně 3 emise. Z důvodu nedostatečného počtu bazických emisí byl ukončen výpočet následujících oborových indexů:

Index	Název oboru	Zrušen ke dni
BI01	Zemědělství	15. 2. 1999
BI02	Výroba potravin	1. 3. 2000
BI06	Dřevařský a papírenský průmysl	2. 5. 2000
BI17	Bižuterie, sklo a keramika	25. 9. 2001
BI09	Hutnictví, zpracování kovů	21. 12. 2001
BI19	Ostatní	11. 6. 2002
BI05	Textilní, oděvní a kožedělný průmysl	29. 8. 2002
BI18	Investiční fondy	19. 9. 2002

VYPOŘÁDÁNÍ

Vypořádání obchodů uzavřených na burze zajišťuje dceřiná společnost burzy UNIVYC, a.s. (dále jen Univyc). Vypořádání burzovních obchodů je založeno na principu „delivery versus payment“ a skládá se ze dvou fází: převodu cenných papírů a převodu peněžních prostředků.

Způsob převodu cenných papírů závisí na podobě cenného papíru. Příkazy k převodům zaknihovaných cenných papírů zasílá Univyc do Střediska cenných papírů (SCP), kde se provádějí převody mezi účty konečných majitelů cenných papírů. Vypořádání převodů listinných a zahraničních cenných papírů provádí Univyc ve vlastním registru cenných papírů. Pro listinné cenné papíry vede Univyc evidenci účtů jednotlivých obchodníků, kteří sami spravují databázi konečných majitelů cenných papírů. Listinné cenné papíry jsou uloženy v depozitáři Komerční banky, a.s. Zahraniční cenné papíry jsou evidovány na účtu Univycu v mezinárodním vypořádacím centru Clearstream, jehož je Univyc přímým účastníkem. Evidenci těchto cenných papírů vede Univyc na účtech klientů jednotlivých obchodníků.

Při peněžních korunových převodech spolupracuje Univyc se Zúčtovacím centrem České národní banky, kde se zprostředkovávají převody peněz, v případě bankovních členů mezi účty účastníků vypořádání a u nebankovních členů mezi účty jejich clearingových bank. Jedná-li se o vypořádání

obchodů uzavřených v euro, pak se peněžní vypořádání provádí prostřednictvím EURO účtu Univyc u HVB Bank Czech Republic, a. s.

Podle typu burzovního obchodu se liší i termín vypořádání obchodu. Mezi obchody s garantovaným vypořádáním patří automatické obchody a obchody uzavřené v systému SPAD. Vypořádání automatických obchodů je realizováno v T+3 a je jistištěno z prostředků Garančního fondu burzy (GFB) - z Fondu garancí pro automatické obchody. Při nesplnění peněžního závazku ani v prodloužené lhůtě jednoho dne se uskuteční intervenční prodej, v případě nedostatku cenných papírů po dobu více než šesti dnů ode dne vypořádání zahájí Univyc intervenční nákup. Vypořádání obchodů s účastí tvůrců trhu (SPAD) je garantováno Garančním fondem burzy (GFB) - Fondem garancí pro SPAD. Standardním termínem vypořádání těchto obchodů je T+3. Obchodník si však může volit termín vypořádání v intervalu T+1 až T+15. Pokud ani v prodloužené lhůtě tří dnů nesplní některá ze stran svůj závazek vyplývající z uzavřeného obchodu, zprostředkuje Univyc náhradní obchod za účelem splnění závazku.

Mezi negarantovaná vypořádání patří vypořádání blokových obchodů zaregistrovaných v obchodním systému burzy a mimoburzovních transakcí.

Termín vypořádání blokového obchodu si volí sami obchodníci v intervalu T+0 až T+15. Rovněž termín vypořádání mimoburzovních transakcí členů burzy je volitelný obchodníkem, a to od T+0 až do T+99 v závislosti na typu transakce. Od prosince 2002 mají členové možnost testovat vypořádání svých suspendovaných převodů v T+0.

ŠÍŘENÍ BURZOVNÍCH INFORMACÍ

Burza poskytuje komplexní soubor informací o výsledcích obchodování včetně základních statistických přehledů, o emisích obchodovaných na burze, emitentech prestižních trhů,

o provozu burzy, burzovní legislativě a řadu dalších informací z různých oblastí činnosti burzy. K tomuto účelu burza používá buď služeb vlastního informačního servisu nebo je šíří prostřednictvím jiných poskytovatelů informací.

Základní burzovní informace a výsledky obchodování jsou širší investorské veřejnosti k dispozici jednak prostřednictvím sdělovacích prostředků (např. Hospodářských novin), jednak prostřednictvím teletextu na programu ČT 1. Nejširší škálu informací však poskytují internetové stránky burzy na adrese <http://www.pse.cz>, jejichž rozsah burza průběžně rozšiřuje. Na internetových stránkách burzy se zveřejňují průběžné výsledky obchodování se zpožděním 30 minut, reálné hodnoty indexů PX 50 a PX-D, statistické přehledy a podrobné informace o emitentech a emisích obchodovaných na burze. Součástí internetových stránek je také přehled členů burzy včetně kontaktních údajů, burzovní legislativa, podrobný popis obchodních segmentů, trhů, aktuální zprávy týkající se burzy a mnoho dalších informací z činnosti burzy. Pro investory, kteří potřebují informace ve formě vhodné pro další počítačové zpracování, je určena placená služba FTP, kterou burza provozuje na svém WWW a FTP serveru (<ftp://ftp.pse.cz>). Nabídka informací získávaných prostřednictvím této služby zahrnuje kurzovní listky včetně doplňujících informací z obchodování, údaje o emisích a emitentech, statistiky a další aktuální informace.

Investor má možnost získat burzovní informace i prostřednictvím poskytovatelů dat, kteří mají s burzou uzavřenou smlouvu o dalším šíření burzovních informací. Mezi informační agentury s přímým napojením na burzovní informační systém patří **Bloomberg, Moneyline, Reuters, Tanger, Telekurs a Thomson Financial**, které svým klientům kromě standardních burzovních informací poskytují informace z obchodování v reálném čase.

Podrobnější informace o nabídce služeb ze strany burzy včetně kontaktního spojení na všechny poskytovatele dat je k dispozici na internetových stránkách burzy.

EXCHANGE NEWS 2002

JANUARY

SOCIETE GENERALE's Prague branch ended its PSE membership at January 2.

With effect from April 1, the Exchange Chamber approved changes to the PSE rules in response to Ministry of Finance Decree No. 105/2001 Coll. on the reporting of trades. It amended the Tariff of Exchange Fees by introducing fees for the registration and settlement of a block trade and the parts of the Exchange Regulations which deal with trading and settlement.

After changes to the Principles Governing Updating of the PX 50 Index Base were approved in December 2001, the number of issues in the base is now variable, although it cannot exceed 50. W.e.f. January 2, the PX 50 Index's base consisted of 37 issues.

The Exchange officially began publishing PSE information in its new form on January 2.

Since January 1, a new classification of securities into trading groups 1, 2 and 3 has been introduced.

FEBRUARY

Wood & Company, s.r.o. ended its PSE membership at February 1. It was replaced by WOOD & Company Financial Services, a.s., which became a new PSE member and shareholder on the same date.

MARCH

The Exchange Chamber noted the resignation of George Jedlička as a member of the Chamber and from his posts as Exchange Chamber Chairman and Chairman of the Exchange Listing Committee and Zdeněk Bakala's resignation as a member of the Exchange Chamber. Michael Jasanský, who represents Patria Finance, a.s., was appointed as a new member of the Exchange Chamber.

APRIL

Members of the Exchange Chamber elected Dušan Baran as its new Chairman and Michael Jasanský as Vice-Chairman.

Trading results in the first quarter confirmed that the share and unit market had made a significant recovery. The trade value of shares and units rose to CZK 47.820 billion - a 40.3% increase on the fourth quarter of 2001 and a 28.8% increase on the first quarter of 2001.

The Exchange Listing Committee approved a bond programme, including joint issue terms of issuers Českomoravská hypoteční banka, a.s. and Český Telecom, a.s.

MAY

With effect from June 17, the Exchange Chamber approved changes to the parts of the Exchange Regulations relating to the admission of securities to PSE markets. The amendments simplify the process of admission and trading of bond programmes and short-term bonds and the process of admission of tranches of issues already accepted for PSE trading and foreign securities.

The Exchange Chamber noted the resignation of Tomas Spurny and co-opted the representative of Komerční banka, a.s, Peter Palečka, as a member.

JUNE

ČESKÁ SPOŘITELNA's share issue was excluded from SPAD trading w.e.f. June 4. It continued to be traded in automated and block trades. The issue was removed from the base of the PX-D Index at the same date. Calculation of the sector index B119 "Others" ended at June 11 because its base lacked the required number of issues.

The 10th ordinary general meeting of PSE shareholders, held on June 12, approved Report on the PSE's Business Activities and the State of its Assets in 2001, Financial Statement for 2001 including the resolution on distribution of the profit, Principles for the Ex-

change Activities in 2002 and changes to its Articles of Association w.e.f. July 1 and the Rules Governing Exchange Fees w.e.f. August 1. It also elected the following as members of the Exchange Chamber: Michael Jasanský (co-opted on 8 March 2002), Peter Palečka (co-opted on 29 May 2002) and Viliam Ostrožlík, and noted Jan Vinter's resignation from the Exchange Chamber at June 12.

The PSE's Listing Committee decided to admit the ordinary shares of Erste Bank der Oesterreichischen Sparkassen AG to trading on the Exchange's Main market and to admit a tranche of the company's new ordinary shares on condition that the new shares had been subscribed and paid-up.

W.e.f. July 1, the Exchange Chamber approved changes to the PSE Membership Regulations which reintroduce a minimum amount of liquid cash funds as one of the general requirements for membership on the Exchange.

ATLANTA SAFE, a.s. ended its Exchange membership at June 24, as did CITICORP SECURITIES (CR), s.r.o. at June 30.

JULY

In line with an amendment to the PSE's Articles of Association (requiring the election of two vice-chairmen), the Exchange Chamber elected Jan Blaško, who represents Česká pojišťovna, a.s., as its second Vice-Chairman.

W.e.f. September 1, the Exchange Chamber approved changes to the Tariff of Exchange Fees for 2002 which involve separating the PSE's trading fees from its settlement fees and changes to the fees charged for bond programmes and short-term bonds.

Trading of ČESKÁ SPOŘITELNA's share issue on the Exchange's Main market was ended on August 5 because of a decision by the company's general meeting to cancel the shares' registration.

The first half of 2002 saw a significant increase in the trade value of shares and units. The total value rose to CZK 103.905 billion, an increase of 63.70% on the second half of 2001 and 59.05% on the first half of 2001.

AUGUST

During the period August 13-18, when Prague suffered widespread damage from floods, the PSE and UNIVYC both remained open, with trading transferred to a reserve workplace so that members and information agencies could have access to the Exchange's reserve system.

Calculation of the sector Index BI05 "Production of Textiles, Wearing Apparel and Leather" ended on August 29 because its base lacked the required number of issues.

The PSE's Committee on Exchange Trades approved the date of the opening of trading in the ERSTE BANK issue, including the parameters for trading, a single date for settlement of pricing trades in T+3 w.e.f. October 1 and a change to the Principles Governing Updating of the PX 50 Index Base.

SEPTEMBER

The PSE's Listing Committee approved a bond programme prospectus involving Česká spořitelna mortgage debentures, including joint issue terms for a 15-year programme of worth CZK 10 billion.

W.e.f. September 16, the Exchange decided to resuspend trading in IPB issue, for an indefinite period expiring no later than 15 March 2003.

Calculation of the sector Index BI18 "Investment Funds" ended on September 19 because the base lacked the required number of issues.

OCTOBER

At October 31 Viliam Ostrožlík, who represents Všeobecná úverová banka, a.s., resigned as a member of the Exchange Chamber.

On October 1 the PSE opened trading in the first issue of foreign shares ERSTE BANK.

The ERSTE BANK issue was included in the bases of the PX 50 and PX-D indices w.e.f. October 2.

NOVEMBER

W.e.f. 1 January 2003, the Exchange Chamber approved changes to the Tariff of Exchange Fees for 2003 which reduce the minimum rate of a market maker's fee for organising SPAD trading, including settlement, from the current figure of CZK 350 per trade to CZK 200.

DECEMBER

As at 31 December membership of the BBG Finance a.s., Všeobecná úverová banka a.s., pobočka Praha and Conseq Finance, a.s. was ended on the basis of their own decision.

The Exchange Chamber approved cession of membership from the Czech Republic's National Property Fund to Česká konsolidační agentura w.e.f. 1 January 2003.

With effect from 1 January 2003 the Exchange Chamber approved minor changes to the PSE Membership Regulations and the SPAD Trading Rules. The amendment to the Membership Rules reflects particularly the Exchange membership of the Czech Republic through the Ministry of Finance and that of Česká konsolidační agentura. The amended SPAD Trading Rules specify rules for market makers' activities at the end of trading at 4 p.m.

Trading with the share issue of IF BOHATSTVÍ was ended at 20 December. It was the last issue in Sector 18 "Investment funds".

Registration on other PSE markets makes substantially greater demands on issues and especially the issuers. The Main and Secondary markets are regarded as prestigious markets, since their rules have been designed for issuers who want to establish contact with the investing public and who are willing to subject themselves to these stricter requirements. Apart from satisfying the admission requirements, companies whose issues are registered on the PSE also undertake to provide a wide range of information on a continuous basis.

The Exchange Listing Committee decides to admit an issue to a PSE market only if it meets the admission requirements for the given market.

REQUIREMENTS FOR ADMISSION OF SECURITIES

- Exchange Free market

The issue must satisfy the requirements of section 72 of the Securities Act on admission to a public market.
The Exchange Chamber is entitled to impose other registration requirements.

- prestigious Exchange markets

Additional requirements for admission of an issue apply to the:

a) Main market

Admission requirements	Companies (excl. funds)	Investment funds and unit trusts
Amount of registered capital (in the case of unit trusts, value of unit issue)	as per Commercial Code	min. CZK 500 million
Value of the public offer part of the issue	min. CZK 200 million	-
In the case of shares, the part of the issue's public spread	min. 25%	-
Period of business activity	min. 3 years	min. 3 years
Sufficient liquidity of the issue is another requirement for admission to the Main market. The PSE's Listing Committee determines the liquidity criteria and its decision is published well in advance of its effective date.		

SECURITIES ON PSE MARKETS

Securities which satisfy at least the Securities Act requirements for admission to a public market can be traded on the PSE. Securities issues can be registered on the Main, Secondary or Free markets. Each of these markets has its own requirements for admission, which are determined in the *Exchange Regulations* in the parts *Requirements for Admission of a Security to Exchange Trade*.

The least exacting requirements apply to issues and issuers whose securities are traded on the PSE's Free market. They are based on the Securities Act's generally binding requirements for admission of a security to trading on a public market.

b) Secondary market

Admission requirements	Companies (excl. funds)	Investment funds and unit trusts
Amount of registered capital (in the case of unit funds, value of unit issue)	as per Commercial Code	min. CZK 250 million
Value of the public offer part of the issue	min. CZK 100 million	-
In the case of shares, the issue's public spread	min. 25%	-
Period of business activity	min. 3 years	min. 3 years

New market

The New market is an integral part of the Secondary market. This market segment is designed for viable young companies which are seeking capital for future expansion. Because of their limited business history, the requirements for their admission to trading include a certain motivational specifics. The issuer must nominate an issue patron, a PSE member which guarantees due fulfilment of the duty to disclose information, and a listing member which guarantees that the issue is sufficiently liquid.

DISCLOSURE DUTY

Free market

In line with the Exchange Regulations, the PSE requires an issuer whose issue is registered on the Free market, to fulfil its duty to disclose information to the extent determined by the Securities Act. This mainly involves submitting an annual report, including financial statements, half-year reports, information about the convening of a general meeting and dividend payments, proposals to change a partnership contract, the issuer's articles of association or founding deeds and all other facts relating to the issuer which could lead to a significant change in the issued security's price.

Main and Secondary markets

The Exchange Regulations impose other duties on issuers whose securities are registered on

the Main, Secondary and New markets above the requirements of the Securities Act. Among the most important are submission of preliminary financial results, quarterly financial results and the minutes of general meetings. Companies whose issues are registered on the Main market must also submit ordinary financial statements compiled according to International Accounting Standards (IAS). This duty also applies to issuers whose issues have been registered on the PSE's Secondary market if the issuer compiles its financial statements according to IAS. All information, apart from original and notarised documents, is sent to the PSE electronically. After information on issuers and the securities issues has been checked, it is circulated in real time to member firms and the information agencies.

A summary of the most important duties, including deadlines for the information's submission is included in the PSE's rule *Requirements for the Admission of a Security to Exchange Trade*.

Sanctions

To ensure that trading on the PSE is up to the appropriate standard and conducted transparently and that the obligatory regulations are observed, apart from educational activity, the PSE can impose the following sanctions:

- reprimand
- fine of up to CZK 1 million
- temporary exclusion of a security from Exchange trade
- permanent exclusion of a security from Exchange trade

Changes to Exchange Regulations

Changes made during 2002 to the *Exchange Regulations* in the parts *Requirements for admission of a security to Exchange* led trade to changes in the process of admitting securities to trading on all of the Exchange's markets, in particular:

- simplification of the process of admission and trading of issues issued within the framework of bond programmes and bonds maturing in less than one year (short-term bonds)

- simplification of the process of admission of tranches of issues already admitted to trading
- simplification of the process of admission of foreign securities

Securities registered on PSE markets at 31 December 2002

	Shares	Bonds
Main market	5	20
Secondary market	41	18
Free Market	33	36

TRADING

TRADING SYSTEM

The PSE is one of the electronic exchanges and trading is based on automated processing of its members' orders and instructions for the purchase and sale of securities. Its automated trading system (ATS) has been developed as an open client-server-based system and new technology allows direct connection of its member firms' software to the PSE's ATS.

TYPES OF TRADING

In 2002 it was possible to trade in the following segments:

1) TRADING IN THE SHARE AND BOND MARKET SUPPORT SYSTEM (SPAD)

SPAD trading is based on the activity of market makers. The market maker is a PSE member which has closed a contract allowing it to work as a market maker for selected securities issues. The number of market makers working on one issue and the number of securities on which one market maker can work is not restricted. At the end of 2002 seven securities quoted by a total of eight market makers were being traded in SPAD.

The market maker is obliged to conclude a trade as soon as its quotation is part of the best quotation and the counter-party re-

sponds to this quotation. Trades can be concluded only within the framework of an **allowable spread, which is at present defined as the best quotation plus/minus 0.5%**.

If the arithmetical mid-point of the allowable spread fixed at the start of the open phase deviates by more than 20% from the arithmetical mid-point of the allowable spread, the quotations by the market maker for the given issue cease to be binding until an appeal. Trades can then be concluded only within the framework of the last allowable permitted spread.

All PSE members can take part in SPAD trading which can choose a counter-party of their trade:

- **a market maker operating under standard conditions** (the standard amount of securities in the given issue and a settlement date T+3, where T is the date when the trade is concluded). The market maker is obliged to conclude the trade with this trader within 10 minutes.
- **a market maker operating under different conditions** (the market maker is not obliged to respond)
- **another trader**, where the trade can be agreed either directly by using the PSE's system, electronic mail or over the telephone in the agreed amount and at a price which is in line with the allowable spread. During the open phase the instruction relating to the agreed trade must be confirmed within five minutes, otherwise the trade is void.

The closing price of an issue traded in SPAD is equal the mid-point of the allowable spread at the moment SPAD's open phase ends at 4 p.m.

The open phase is followed by a **closed phase**, when the market maker is not obliged to quote a price or conclude a trade. Trades can be concluded within the framework of the allowable spread, which is limited by the best quotation at the moment the open phase ends plus/minus **5%**. In this phase unmatched instructions become void at the moment the phase ends.

Trades concluded during both phases are exchange trades and they can be concluded with a settlement date of T+1 to T+15. With securities included into the SPAD trading, **block trades cannot be concluded**, the only exception being trades whose value exceeds

the fixed limit ("over-the-limit trades") and trades where the counter-party is not a PSE member.

2) AUTOMATIC TRADES

Under automatic trades Exchange trades are concluded on the basis of orders for the purchase and sale of securities input continually into the ATS and also processed in the ATS. Automatic trading takes place under two regimes, the auction and the continual.

a) Auction regime

Trading under the auction regime is based on the processing of orders for the purchase and sale of securities concentrated at one moment of time when the price for the given issue is fixed. The price can deviate from the previous day's closing price by a maximum of 5% and this must be rounded in line with the quotation step. The priority is to maximise the number of securities traded and chronological principle is not applied.

b) Continual regime

This method of trading has been designed for securities allocated to the 1st and 3rd trading groups and is linked as part of the Exchange day to the auction regime. Trades are concluded on the basis of continually-input orders for the purchase and sale of securities. When orders are matched, the **principle of price and then time priority** is applied, i.e. if several orders at the same price are placed, priority is given to the orders placed earlier.

The **opening price** is equal the price fixed for a security in the auction.

Trades can be concluded within the framework of an **allowable spread**, which is the maximum size of the trade's price deviation from the opening price. This spread is different for individual securities and is related to the security's trading group classification.

Security's trading group	1	3
Permitted spread	5 % + 3 %	5 % + 5 % + 5 % + 5 %

The first 5% spread is the permitted plus/minus difference. The other percentage differences apply only in the appropriate direction (i.e. not

by the "scissors" system) after expiry of the waiting period.

The **waiting period** is determined as the **5-minute time interval** during which the system is waiting for the spread to enlarge. The waiting period begins at the moment when such orders are placed in the system as to allow a trade to be concluded, if the allowable spread is not activated. If an order which allows a trade to be concluded at a price within the actual allowable spread is placed in the system during the waiting period, the waiting period is ended and the spread is not enlarged. If such an order is not input into the system, the spread will be enlarged in the appropriate direction after expiry of the waiting period.

The **closing official price** is fixed under the continual regime only for securities allocated to the 1st trading group and is the same as the price of the last trade concluded under the continual regime. If no such trade was concluded in the issue, the closing official price is the same as the opening price. This segment is not pricing for securities issues allocated to the 3rd trading group.

The **minimum tradeable unit** under the continual regime is a lot. The size of a **lot** is fixed at one unit for all securities.

Settlement of trades concluded within the framework of automatic trading takes place in the period T+3.

The resources of the Exchange Guarantee Fund managed by the PSE's subsidiary UNIVYC, a.s. are used to guarantee liabilities and cover risks arising from the settlement of trades in SPAD and automatic trades.

3) BLOCK TRADES

A block trade is a trade registered in the PSE's trading system where at least one of the parties is an Exchange member, the object of the trade is one securities issue, and the price per piece or the total CZK value of a block trade, the number of pieces and the date of settlement have been agreed. The price of the concluded trade is not tied to the previous day's closing official price for the security and is not limited by any

percentage spread. A block trade must satisfy the minimum value requirement, which is fixed at:

- CZK 1 for shares and units
- CZK 10,000 for bonds

Two types of block trades are distinguished:

- member-to-member block trades
- member-to-non-member block trades

Block trades can be settled in the period from T+0 to T+15 and guarantees from the Exchange's Guarantee Fund do not apply. A block trade must be registered within the fixed time-limit, which is different for shares and for bonds:

- for shares ... within 60 minutes of the moment the trade is concluded
- for bonds ... by 11 a.m. the following day

Member-to-member block trades can be concluded in all securities issues, except for securities traded in SPAD, which can be concluded as "over-the-limit trades" which have the same characteristics as block trades.

Member-to-non-member block trades can be concluded in all securities issues.

BOND REFERENCE PRICES

Based on terms negotiated with representatives of the Czech Bond Brokers' Club, the PSE has become a guarantor of the bond market. It publishes the average reference selling and buying prices for bonds in a price list circulated at the end of every Exchange day. Prices are calculated as the arithmetical average of the quotations of market makers for bonds. The function of market maker is performed by the bond brokers who were appointed for the definite period to reference or price-fixing market makers and do not have to be PSE members. The market makers daily send the quotations of selected bonds which are classified as A and B classes.

Schedule of the Exchange day

Time	Service
5 - 8 p.m.	auction – closed auction
5 - 8 p.m.	block trades
5 - 8 p.m.	SPAD – closed phase
7.30 - 9.30 a.m.	SPAD – closed phase
7.30 - 9.45 a.m.	auction regime - closed auction
7.30 a.m. - 4 p.m.	block trades
9.30 a.m.	continuous calculation of PX 50 and PX-D indices begins
9.30 a.m. - 4 p.m.	SPAD – open phase
9.45 a.m. - 3.45 p.m.	continual regime
11 - 11.30 a.m.	intervention purchase auction
4 p.m.	continuous calculation of PX 50 and PX-D indices ends
5 p.m.	publication of price list
5 p.m. - 8 p.m.	taking closing results

In 2002 securities were classified into three trading groups:

Trading group 1	
Method of trading:	Automatic trades - auction and continual regimes, block trades
Included issues:	All book-entered securities, except issues traded in SPAD
Trading group 2	
Method of trading:	Automatic trades - auction regime, block trades
Included issues:	Certificated securities
Trading group 3	
Method of trading:	SPAD, automatic trades - auction and continual regimes and also block trades on terms stated in the Exchange Regulations
Included issues:	Selected securities classified for trading in SPAD

THE PSE'S SHARE MARKET INDICES

At the beginning of 2003 the PSE published three cross-section indices, the PX 50, the PX-D and the PX-GLOB, and 11 sector indices matching its sectoral classifications. These indices ignore dividend yields and are calculated as "price indices". Calculation of the indices is based on the following formula:

$$I(t) = K(t) \times \frac{M(t)}{M(0)} \times 1,000$$

where

$I(t)$ is the index value at time t ,
 $M(t)$ is the base market capitalisation at time t ,
 $M(0)$ is the base market capitalisation in the starting period, and
 $K(t)$ is the chain factor taking account of changes made in the index base.

PX 50 INDEX

The PSE's official PX 50 Index is its oldest. It is based on the International Finance Corporation methodology recommended for emerging market indices and it was launched on the 1st anniversary of the opening of trading at the PSE. The index base containing 50 issues was created on 5 April 1994, and its starting value was fixed at 1,000 points. A retrospectively calculated index values are available from 7 September 1993.

Continuous calculation of the PX 50 Index, begun on 4 January 1999, takes place during the open phase of SPAD trading from 9.30 a.m. to 4 p.m. The index values are published at 5-minute intervals. In the case of issues traded in SPAD the calculation uses the mid-points of valid spreads. In the case of issues which are not traded in SPAD during the trading day by the time the auction regime price is fixed, the index uses the previous day's closing official prices. After trading in the continual regime opens, the current prices ("last trade prices") are used or prices fixed under the auction regime if in the given session no trade was concluded in the continual regime.

In December 2001 the Exchange Committee on Exchange Trades approved a major change to the Principles Governing Updating of the PX 50 Index Base. The hitherto firmly-fixed number of issues in the PX 50 Index base became variable, subject to a maximum of 50. At the beginning of 2003 the PX 50 Index base consisted of 18 issues. Since August 2002 the Principles have also included a new provision under which the share of constituents in the base market capitalisation cannot exceed 20% on days decisive for the base periodical, or extraordinary updating.

The most important change affecting the PX 50 Index base in 2002 was the inclusion w.e.f. October 2 of the ERSTE BANK's foreign issue and also application of reduction of constituents weights. ERSTE BANK, ČESKÝ TELECOM, KOMERČNÍ BANKA and ČEZ had the largest share, approximately 20%, in the base market capitalisation at the start of 2003. The total share of the seven most liquid issues, which simultaneously form the base of the PX-D Index (see below), exceeded 90%.

PRINCIPLES GOVERNING UPDATING OF THE PX 50 INDEX BASE

The Commission for Administration of Exchange Indices is guided by the following rules when it updates the PX 50 Index base:

- 1) The index base must contain no more than 50 share issues.
- 2) Shares issued by investment funds (sector no. 18) and holding companies formed when investment funds were transformed cannot be included in the base.
- 3) The base cannot include securities issued by companies:
 - a) whose assets are subject to a bankruptcy order
 - b) which are subject of composition proceedings under Act No.328/91, in the amended wording
 - c) whose securities have been suspended long-term from trading on the Exchange
- 4) Updating takes place twice a year. The updated base comes into force on January 1 or July 1. If there is no Exchange session on the stated day, the updated base comes into force on the next Exchange day.

- 5) Non-fund share issues traded in SPAD are included in the PX 50 Index base. SPAD-traded issues can also be included in the base at times other than the periodical updates.
- 6) Issues from a package of non-fund share issues which are not traded in SPAD ("DOP" package) can be included in the base if they simultaneously meet the following requirements:
 - a) their share of the "DOP" package's market capitalisation is higher than or the same as p1 (%). The value of the p1 parameter is determined by the Commission. The decisive date for calculation of market capitalisation is June 15 or December 15. If there is no Exchange session on the stated day, the decisive day is the previous Exchange day.
 - b) their share of the total value of pricing trades in the "DOP" package in the decisive period must be higher than or the same as p2 (%). The value of the p2 parameter is determined by the Commission. The decisive period is the period from December 16 to June 15 or from June 16 to December 15.
- 7) When selecting issues for the index base from the issues which satisfy point 6), the Commission takes into account especially the frequency of completed trades and the sector's position.
- 8) If the circumstances warrant it, an issue can be removed from the base without replacement at a time other than the period of the regular updates.
- 9) The share of constituents in the total base market capitalisation cannot exceed 20%:
 - a) on the decisive dates (June 15 or December 15)
 - b) on days it was decided under point 5) to include a SPAD-traded issue in the base on special grounds (extraordinary inclusion) If this maximum is exceeded, the number of securities in the relevant issue will be reduced.

PX-D INDEX

The launch of the PX-D share Index was approved by the Exchange Chamber on 16 December 1998. The index shows trends in the price of the most liquid Exchange share issues. The base date for the calculation is 4 January 1999 and

the starting value of the index was fixed at 1,000 points. Its closing daily values have been calculated retrospectively and are available from 1 September 1997. The index is calculated continuously during the SPAD trading open phase from 9.30 a.m. until 4 p.m. The index is published at one-minute intervals. The index base can include only SPAD - traded non-fund share issues. In 2002 the share of constituents in pricing share trades exceeded 95%. Its base at the start of 2003 consisted of the following seven share issues: ČESKÉ RADIOKOMUNIKACE, ČESKÝ TELECOM, ČEZ, ERSTE BANK, KOMERČNÍ BANKA, PHILIP MORRIS ČR and UNIPETROL. The index base is updated twice a year, in June and December. On the days decisive for calculation of the base, i.e. May 31 and November 30, the share of a single issue in the base market capitalisation must not exceed 35%. If this share is exceeded, the number of securities in the relevant issue is reduced. At the beginning of 2003 there had been no reduction in the number of securities in any of the constituents.

PX-GLOB INDEX AND SECTOR INDICES

The PSE launched its PX-GLOB Index and 19 sector indices matching its sector classifications in April 1995. The base date is 30 September 1994 when their starting value was 1,000 points. The global PX-GLOB Index includes all share issues registered on the PSE for which a closing official price was fixed no later than in the previous session. The sector index bases are also automatically-generated. A sector index base must contain at least three issues. Calculation of the following sector indices has been ended because they lacked the required number of base issues:

Index	Name of sector	Date of closure
B101	Agriculture	February 15, 1999
B102	Food Production	March 1, 2000
B106	Wood, Paper and Products	May 2, 2000
B117	Jewellery, Glass, Pottery and China	September 25, 2001
B109	Metallurgy and Metal Products	December 21, 2001
B119	Others	June 11, 2002
B105	Textiles, Wearing Apparel and Leather	August 29, 2002
B118	Investment Funds	September 19, 2002

SETTLEMENT

Trades concluded on the PSE are settled by its subsidiary UNIVYC, a.s. Settlement is based on the "delivery versus payment" principle and falls into two phases: transfer of the securities and transfer of finance.

The method of transferring securities depends on their form. Univyc sends instructions for the transfer of registered (book-entered) securities to the Securities Centre, where transfers between the accounts of the securities' final owners take place. Transfers of certificated and foreign securities are settled by Univyc at its own securities register. In the case of certificated securities, Univyc keeps records of the accounts of individual brokers, who keep their own database of the final owners of securities. Certificated securities are deposited in Komerční banka's depository. Foreign securities are recorded in Univyc's account at the Clearstream international settlements centre, of which Univyc is a direct participant. Univyc keeps records of these securities in the accounts of clients of individual brokers. Univyc collaborates with the Czech National Bank's Clearing Centre when transferring CZK funds. It arranges for transfers of money, in the case of banking members, between the accounts of parties to the settlement while, in the case of non-banking members, between accounts of their clearing banks. If a trade has been concluded in euros, then it is settled through Univyc's EURO account at the HVB Bank Czech Republic, a.s.

A trade settlement date depends on the type of trade. Trades whose settlement is guaranteed include automatic trades and SPAD trades. Automatic trades are settled in T+3 and guaranteed from Exchange Guarantee Fund resources (the Guarantee Fund for Automatic Trades). If funding commitments are not met during an extended time-limit of one day, an intervention sale takes place, and if there is a shortage of securities during a period of more than six days after the day of settlement, Univyc begins an intervention purchase. Settlement of trades involving market makers (SPAD) is guaranteed by Exchange Guarantee Fund resources - the SPAD Guarantee Fund. The standard settlement date for these trades is T+3, but the broker can opt

for a settlement date of T+1 up to T+15. If during an extended time-limit of three days one of the parties does not meet a trading commitment, Univyc arranges a replacement trade so as to ensure that the commitment is met.

Settlements which are not covered by guarantees include settlements of block trades registered in the PSE's trading system and off-exchange transactions. Brokers choose the settlement date of a block trade themselves at intervals ranging from T+0 to T+15. The settlement dates of off-exchange transactions of Exchange members are also chosen by the broker, and they can range from intervals of T+0 to T+99, depending on the type of transaction. Since December 2002 members have been able to test settlement of suspended transfers in T+0.

DISSEMINATION OF EXCHANGE INFORMATION

The PSE provides a comprehensive package of information on its trading results, including basic statistical summaries, issues traded on the PSE, issuers on prestigious markets, the PSE's operation, Exchange legislation and a range of other information about other aspects of its activities. The PSE uses either its own information service or the services of other information agencies for this purpose.

Basic information about the PSE and its trading results is available to the wider investing public through newspapers or by teletext on Czech TV's Channel 1. The most detailed source of information, however, is the PSE's website at <http://www.pse.cz>, which is continuously updated. This website publishes the latest trading results with delay 30 minutes, the PX 50 and PX-D indices in real time, statistical summaries and detailed information about issuers and the issues traded on the PSE. The website also includes a list of PSE members and their contact data, Exchange legislation, a detailed description of the trading segments, markets, up-to-date Exchange news and a great deal of other information about its activities.

For investors who need information in a form suitable for computer processing there is the FTP paid-service, which the Exchange pro-

vides via its WWW and FTP (<ftp://ftp.pse.cz>) servers. The information supplied through this service includes price lists including additional information from trading, data on issues and the issuers, statistics and other up-to-date information.

The investor can also obtain information about the PSE through the data vendors which have concluded a contract with the Exchange to disseminate the PSE information. Data vendors di-

rectly connected to the PSE's information system include **Bloomberg, Moneyline, Reuters, Tanger, Telekurs and Thomson Financial**, who provide their clients with real time trading data in addition to standard Exchange information.

More detailed information about the services offered by the PSE, including the contact details of the data vendors, is available on the Exchange's website.

STATISTICKÁ ČÁST

Od 1. ledna 2002 je platná nová klasifikace objemů burzovních obchodů. Původní členění objemů obchodů na obchody centrálního trhu (CT) a blokové obchody (BO) bylo nahrazeno:

- **obchody obchodního systému (OS)**, které zahrnují automatické obchody (aukční a kontinuální režim) a obchody uzavřené v segmentu SPAD s povinností tvůrců trhu
- **ostatními obchody členů burzy (OC)**, které zahrnují obchody uzavřené v segmentu SPAD bez povinnosti tvůrců trhu a blokové obchody

STATISTICS

From 1 January 2002 new classification of Exchange trade values is valid. Former segmentation of trade values into trades of Central market (CM) and block trades (BT) was replaced by:

- **system trades (ST)** covering automatic trades (auction and continual regimes) and trades concluded in SPAD trading segment with market makers' duty
- **other trades of members (OT)** covering trades concluded in SPAD trading segment without market makers' duty and block trades

KLÍČOVÉ ÚDAJE / KEY DATA

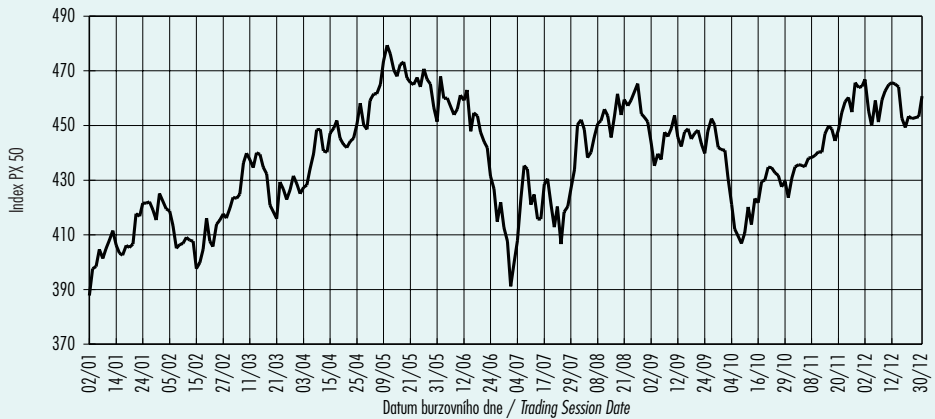
	1995	1996	1997	1998	1999	2000	2001	2002
Celkový objem obchodů (mld. Kč) / Total Trade Value (bil. CZK)	195.407	393.200	679.537	860.192	1,187.486	1,222.833	1,987.179	1,793.071
Denní průměr (mil. Kč) / Daily Average (mil. CZK)	835.073	1,579.115	2,718.150	3,427.058	4,675.142	4,910.975	7,948.715	7,172.284
Počet burzovních dnů / Number of Trading Sessions	234	249	250	251	254	249	250	250
TRH AKCIÍ A PODÍLOVÝCH LISTŮ / MARKET OF SHARES AND UNITS								
Objemy obchodů / Trade Value								
Celkový objem obchodů (mld. Kč) / Total Trade Value (bil. CZK)	125.643	249.935	246.301	172.594	163.457	264.145	128.799	197.398
Z toho: / Of which: Hlavní trh / Main Market	78.715	149.769	197.946	123.621	136.618	213.718	109.828	174.679
Vedlejší trh / Secondary Market	0.214	36.638	19.095	33.279	21.545	45.846	14.225	6.602
Volný trh / Free Market	46.714	63.528	29.260	15.694	5.294	4.581	4.746	16.117
Průměrný denní objem (mil. Kč) / Average Daily Trade Value (mil. CZK)	536.936	1,003.756	985.204	687.623	643.531	1,060.823	515.197	789.590
Z toho: / Of which: Hlavní + vedlejší trh / Main + Secondary Markets	337.303	748.623	868.164	625.100	622.689	1,042.426	496.213	725.122
Volný trh / Free Market	199.633	255.133	117.040	62.523	20.842	18.397	18.984	64.468
Počet zobchodovaných akcií a PL / Trade Volume								
Celkem (mil. ks) / Total (mil. pieces)	164.157	326.323	311.653	428.734	772.661	822.911	546.544	804.105
Z toho: / Of which: Hlavní trh / Main Market	82.264	148.510	181.235	328.519	703.818	746.216	516.456	781.245
Vedlejší trh / Secondary Market	0.632	35.935	55.482	68.838	56.237	71.331	27.771	20.188
Volný trh / Free Market	81.261	141.878	74.936	31.377	12.606	5.364	2.317	2.672
Tržní kapitalizace k 31. 12. / Market Capitalization at Dec. 31								
Celkem (mld. Kč) / Total (bil. CZK)	478.634	539.242	495.681	416.202	479.650	442.894	340.251	478.038
Z toho: / Of which: Hlavní trh / Main Market	268.450	373.430	358.632	201.620	266.484	258.041	220.433	338.951
Vedlejší trh / Secondary Market	7.549	50.140	49.576	147.001	150.300	118.860	76.326	90.740
Volný trh / Free Market	202.635	115.672	87.473	67.581	62.866	65.992	43.492	48.347
Počty emise k 31. 12. / Number of Issues at Dec. 31								
Celkem / Total	1,716	1,670	320	304	195	151	102	79
Z toho: / Of which: Hlavní trh / Main Market	62	44	45	10	8	5	5	5
Vedlejší trh / Secondary Market	6	52	58	96	81	60	48	41
Volný trh / Free Market	1,648	1,574	217	198	106	86	49	33
Indexy k 31. 12. / Indices at Dec. 31								
PX 50	425.9	539.6	495.3	394.2	489.7	478.5	394.6	460.7
PX-D	*	*	1,235.0	996.4	1,296.7	1,366.0	1,065.6	1,166.4
PX-GLOB	595.6	655.6	599.1	478.3	587.9	570.6	492.9	576.8
TRH DLUHOPIŠŮ / MARKET OF BONDS								
Objemy obchodů / Trade Value								
Celkový objem obchodů (mld. Kč) / Total Trade Value (bil. CZK)	69.764	143.264	433.236	687.598	1,024.029	958.688	1,858.380	1,595.674
Z toho: / Of which: Hlavní trh / Main Market	57.975	112.896	366.581	598.190	785.026	732.224	1,641.881	1,453.036
Vedlejší trh / Secondary Market	0.000	1.785	2.134	2.197	2.790	19.181	91.735	65.640
Volný trh / Free Market	11.789	28.583	64.521	87.211	236.213	207.283	124.764	76.998
Počty emise k 31. 12. / Number of Issues at Dec. 31								
Celkem / Total	48	80	92	98	95	94	84	74
Z toho: / Of which: Hlavní trh / Main Market	20	26	33	33	30	30	28	20
Vedlejší trh / Secondary Market	0	1	2	3	3	11	14	18
Volný trh / Free Market	28	53	57	62	62	53	42	36
* Neaplikovatelné / Not applicable								

BURZOVNÍ INDEXY V ROCE 2002 / EXCHANGE INDICES IN 2002 BY SECTOR										
Index	Obor Sector	Hodnota 31. 12. 2001 Value Dec. 31, 2001	Hodnota 31. 12. 2002 Value Dec. 31, 2002	Změna (%) Change (%)	Roční maximum Annual Max.	Datum maximo Date of Annual Max.	Roční minimum Annual Min.	Datum minimo Date of Annual Min.		
PX 50		394.6	460.7	16.75	479.4	10.05.02	387.8	02.01.02		
PX-D		1,065.6	1,166.4	9.46	1,300.7	10.05.02	982.1	02.07.02		
PX-GLOB		492.9	576.8	17.02	593.6	10.05.02	485.0	02.01.02		
B103	Výroba nápojů a tabáku / Beverages and Tobacco Production	879.2	1,224.1	39.23	1,367.8	01.10.02	804.4	02.04.02		
B104	Těžba, zpracování nerostů a rud / Extraction and Processing of Minerals and Ores	350.3	553.8	58.09	553.8	30.12.02	341.6	07.01.02		
B107	Chemický, farmaceutický, guma / Production of Chemicals, Pharmaceuticals, Rubber	118.0	110.7	-6.19	124.5	19.06.02	94.3	03.04.02		
B108	Stavebnictví, stavební hmoty / Building, Building Materials	863.7	1,332.6	54.29	1,332.6	30.12.02	867.4	02.01.02		
B110	Strojírnictví / Engineering	47.5	62.1	30.74	66.2	06.09.02	45.9	09.05.02		
B111	Elektrotechnika, elektronika / Electrical Engineering, Electronics	285.3	359.3	25.94	372.5	08.10.02	284.0	02.01.02		
B112	Energetika / Power Generation	451.5	590.0	30.68	597.8	14.11.02	438.7	02.01.02		
B113	Doprava, spoje / Transport, Communications	1,084.8	730.5	-32.66	1,151.6	07.01.02	639.8	30.10.02		
B114	Obchod / Trade	59.4	76.2	28.28	80.5	09.05.02	59.4	02.01.02		
B115	Peněžnictví / Finance and Banking	674.4	1,042.5	54.58	1,042.5	30.12.02	668.1	02.01.02		
B116	Služby / Services	404.0	455.2	12.67	471.2	04.12.02	396.2	04.02.02		

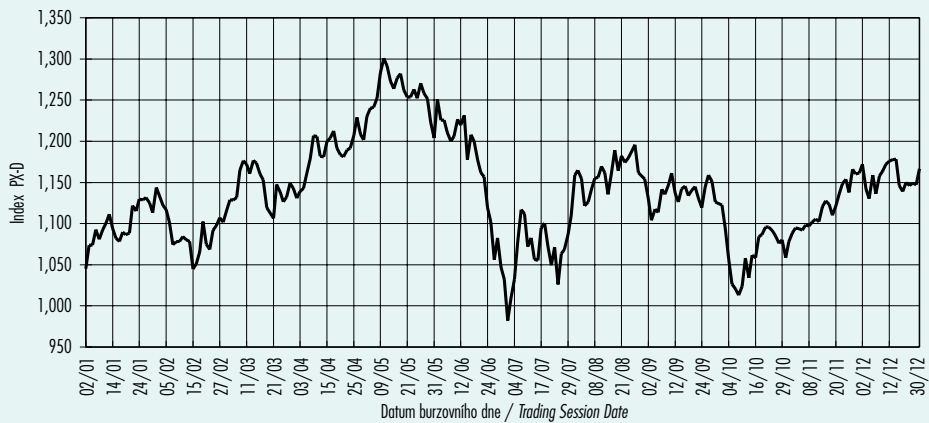
BURZOVNÍ INDEXY / EXCHANGE INDICES

HODNOTY INDEXU PX 50 V ROCE 2002 / INDEX PX 50 IN 2002												
	I	II	III	IV	V	VI	VII	VIII	IX	X	XI	XII
	<i>Jan</i>	<i>Feb</i>	<i>Mar</i>	<i>Apr</i>	<i>May</i>	<i>Jun</i>	<i>Jul</i>	<i>Aug</i>	<i>Sep</i>	<i>Oct</i>	<i>Nov</i>	<i>Dec</i>
1		422.2	419.9				407.7	452.1		441.2	434.9	
2	387.8			425.0	459.2		391.2	448.5	443.8	440.9		466.8
3	397.6			427.4	461.6	467.9	400.0		435.2	430.9		455.3
4	398.5	419.5	423.7	428.2		459.9	407.8		439.7	421.2	435.7	449.8
5		418.7	423.4	433.9		460.0		438.2	437.6		435.4	459.1
6		413.4	424.9		461.5	457.0		440.1	447.5		434.9	451.2
7	404.7	405.1	436.3		465.1	453.9		445.7		412.1	438.1	
8	401.4	406.4	439.9	439.7			423.2	450.7		409.7	438.2	
9	405.0			448.4	473.5		435.3	451.7	446.0	406.9		459.5
10	408.2			448.5	479.4	455.9	434.0		448.9	410.6		462.6
11	411.6	406.9	437.6	440.7		461.1	421.0		453.7	420.2	439.1	464.9
12		409.1	434.6	440.2		459.2	424.8	455.9	445.6		440.4	465.7
13		408.1	440.0		476.3	462.9		453.6	442.4		440.2	462.2
14	406.2	407.7	439.4		470.2	447.8				413.8	447.0	
15	403.3	397.6	434.7	447.1	468.0		415.8	445.6		423.3	449.9	
16	402.5			449.0	472.3		415.8	453.4	447.6	421.7		464.1
17	406.2			451.8	473.3	454.7	428.5		448.8	429.5		452.6
18	405.4	399.8	432.3	445.3		453.5	430.5		445.1	430.1	448.8	449.3
19		404.7	420.9	443.1		447.6	421.1	461.6	447.1		444.3	453.4
20		416.1	418.4		467.4	444.0		453.8	448.3		448.4	452.5
21	406.7	407.7	415.9		465.7	441.9		459.4		434.7	454.6	
22	417.8	405.7	429.4	441.9	464.9		412.9	457.2		434.6	458.7	
23	416.8			444.2	467.5		420.3	459.2	443.2	432.8		452.9
24	421.6			445.3	464.1	431.5	406.6		439.8	431.7		
25	421.6	413.9	426.7	450.6		426.9	418.4		447.9	427.6	460.3	
26		415.3	422.9	458.1		414.8	420.4	462.5	452.5		454.9	
27		417.7	426.5		470.7	421.9		465.3	450.3		465.6	453.2
28	422.1	416.1	431.6		466.8	412.6		454.3			463.9	
29	419.3		428.7	450.2	465.2		426.7	453.0		429.6	464.2	
30	415.4			448.6	456.5		433.8	451.4	442.0	423.6		460.7
31	425.1				451.4		450.3			430.7		
Min.	387.8	397.6	415.9	425.0	451.4	412.6	391.2	438.2	435.2	406.9	434.9	449.3
Max.	425.1	422.2	440.0	458.1	479.4	467.9	450.3	465.3	453.7	441.2	465.6	466.8
Průměr / Average	409.3	410.6	428.9	443.2	466.7	446.8	420.3	453.0	445.4	425.3	447.5	457.5

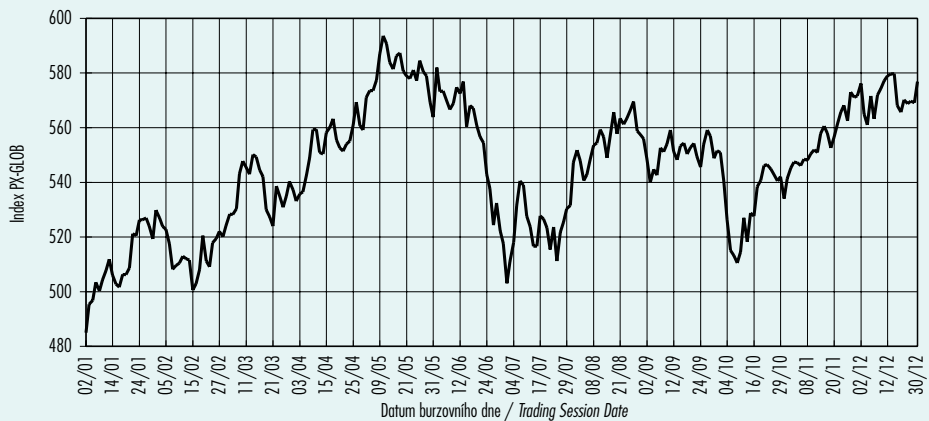
VÝVOJ INDEXU PX 50 V ROCE 2002 / INDEX PX 50 - DEVELOPMENT IN 2002



VÝVOJ INDEXU PX-D V ROCE 2002 / INDEX PX-D - DEVELOPMENT IN 2002



VÝVOJ INDEXU PX-GLOB V ROCE 2002 / INDEX PX-GLOB - DEVELOPMENT IN 2002



SUMARIZACE VÝSLEDKŮ OBCHODOVÁNÍ V ROCE 2002 A MEZIROČNÍ POROVNÁNÍ
TRADING RESULTS - SUMMARY REVIEW FOR 2002 AND YEAR-TO-YEAR COMPARISON

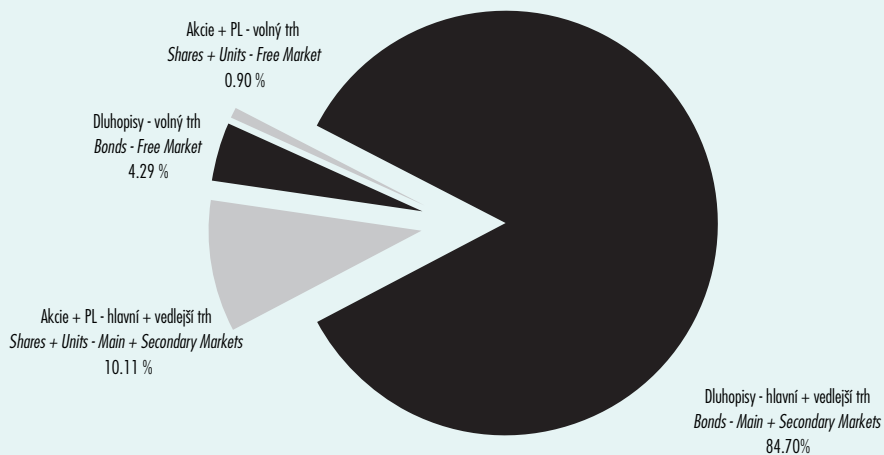
PŘEHLED OBJEMŮ OBCHODŮ V ROCE 2002 / TRADE VALUE BY MARKET AND TYPE OF SECURITY - 2002 REVIEW											
Typ CP Security Type	Dluhopisy Bonds			Akcie Shares			Podílové listy Units			Celkem All	
	Objem (tis. Kč) Value (CZK 000s)	Počet (ks) Volume (pieces)	Počet (ks) Volume (pieces)	Objem (tis. Kč) Value (CZK 000s)	Počet (ks) Volume (pieces)	Objem (tis. Kč) Value (CZK 000s)	Počet (ks) Volume (pieces)	Objem (tis. Kč) Value (CZK 000s)	Počet (ks) Volume (pieces)	Objem (tis. Kč) Value (CZK 000s)	Počet (ks) Volume (pieces)
Hlavní trh Main Market	OS / ST	8,697,674	842	63,427,692,422	263,441,923	0.000	0	63,436,390,096	263,442,765		
	OC / OT	1,453,026,941,547	126,146,686	111,251,027,303	517,803,124	0.000	0	1,564,277,968,850	643,949,810		
	Celkem / Total	1,453,035,639,222	126,147,528	174,678,719,724	781,245,047	0.000	0	1,627,714,358,946	907,392,575		
Vedlejší trh Secondary Market	OS / ST	0.000	0	3,107,880,637	9,215,762	0.000	0	3,107,880,637	9,215,762		
	OC / OT	65,640,336,227	2,787,270	3,495,817,653	10,972,242	0.000	0	69,134,153,880	13,759,512		
	Celkem / Total	65,640,336,227	2,787,270	6,601,698,290	20,188,004	0.000	0	72,247,034,517	22,975,274		
Volný trh Free Market	OS / ST	5,609,512	419	5,467,326,060	614,122	2,315,477	1,636	5,475,251,049	616,177		
	OC / OT	76,991,976,790	5,785,601	10,641,110,192	2,051,952	6,388,035	4,485	87,639,475,017	7,842,038		
	Celkem / Total	76,997,586,302	5,786,020	16,108,436,252	2,666,074	8,703,512	6,121	93,114,726,067	8,458,215		
Celkem Total	OS / ST	14,307,186	1,261	72,002,899,119	273,271,807	2,315,477	1,636	72,019,521,782	273,274,704		
	OC / OT	1,595,659,254,565	134,719,557	125,385,955,148	530,827,318	6,388,035	4,485	1,721,051,597,748	665,551,360		
	Celkem / Grand Total	1,595,673,561,751	134,720,818	197,388,854,267	804,099,125	8,703,512	6,121	1,793,071,119,530	938,826,064		

OS = Obchody obchodního systému, OC = Ostatní obchody členů burzy / ST = System Trades, OT = Other Trades of PSE Members


SUMARIZACE VÝSLEDKŮ OBCHODOVÁNÍ V ROCE 2002 A MEZIROČNÍ POROVNÁNÍ
TRADING RESULTS - SUMMARY REVIEW FOR 2002 AND YEAR-TO-YEAR COMPARISON

MEZIROČNÍ POROVNÁNÍ VÝSLEDKŮ OBCHODOVÁNÍ / TRADING RESULTS - YEAR-TO-YEAR COMPARISON								
Druh CP Security Type	Trh Market	Objem v r. 2001 (mil. Kč) 2001 Value (mil. CZK)	Objem v r. 2002 (mil. Kč) 2002 Value (mil. CZK)	Roční změna (%) Change (%)	Průměr v seanci v r. 2001 (mil. Kč) 2001 Session Average (mil. CZK)	Průměr v seanci v r. 2002 (mil. Kč) 2002 Session Average (mil. CZK)	Roční změna (%) Yearly Change (%)	
Odborní systém System Trades	Akcie + PL Shares + Units	Hlavní / Main	50,027.6	63,427.7	26.8	200.1	253.7	26.8
		Vedlejší / Secondary	7,095.7	3,107.9	-56.2	28.4	12.4	-56.2
		Volatní / Free	1,236.8	5,469.6	342.3	4.9	21.9	342.3
		Celkem / Total	58,360.1	72,005.2	23.4	233.4	288.0	23.4
	Dluhopisy Bonds	Hlavní / Main	6.3	8.7	37.6	0.0	0.0	37.6
		Vedlejší / Secondary	0.0	0.0	0.0	0.0	0.0	0.0
		Volatní / Free	0.0	5.6	∞	0.0	0.0	∞
		Celkem / Total	6.3	14.2	124.0	0.0	0.1	124.0
	Všechny All	Hlavní / Main	50,033.9	63,436.4	26.8	200.1	253.7	26.8
		Vedlejší / Secondary	7,095.7	3,107.9	-56.2	28.4	12.4	-56.2
		Volatní / Free	1,236.8	5,475.3	342.7	4.9	21.9	342.7
		Celkem / Total	58,366.4	72,019.5	23.4	233.5	288.1	23.4
Akcie + PL Shares + Units	Hlavní / Main	109,828.2	174,678.7	59.0	439.3	698.7	59.0	
	Vedlejší / Secondary	14,225.1	6,601.7	-53.6	56.9	26.4	-53.6	
	Volatní / Free	4,745.9	16,117.1	239.6	19.0	64.5	239.6	
	Celkem / Total	128,799.1	197,397.6	53.3	515.2	789.6	53.3	
Dluhopisy Bonds	Hlavní / Main	1,641,881.2	1,453,035.6	-11.5	6,567.5	5,812.1	-11.5	
	Vedlejší / Secondary	91,734.9	65,640.3	-28.4	366.9	262.6	-28.4	
	Volatní / Free	124,763.5	76,997.6	-38.3	499.1	308.0	-38.3	
	Celkem / Total	1,858,379.7	1,595,673.6	-14.1	7,433.5	6,382.7	-14.1	
Všechny All	Hlavní / Main	1,751,709.4	1,627,714.4	-7.1	7,006.8	6,510.9	-7.1	
	Vedlejší / Secondary	105,960.0	72,242.0	-31.8	423.8	289.0	-31.8	
	Volatní / Free	129,509.4	93,114.7	-28.1	518.0	372.5	-28.1	
	Celkem / Total	1,987,178.8	1,793,071.1	-9.8	7,948.7	7,172.3	-9.8	
Celkem								
Total								

SKLADBA CELKOVÝCH OBJEMŮ OBCHODŮ V ROCE 2002 / TRADE VALUES - 2002 STRUCTURE



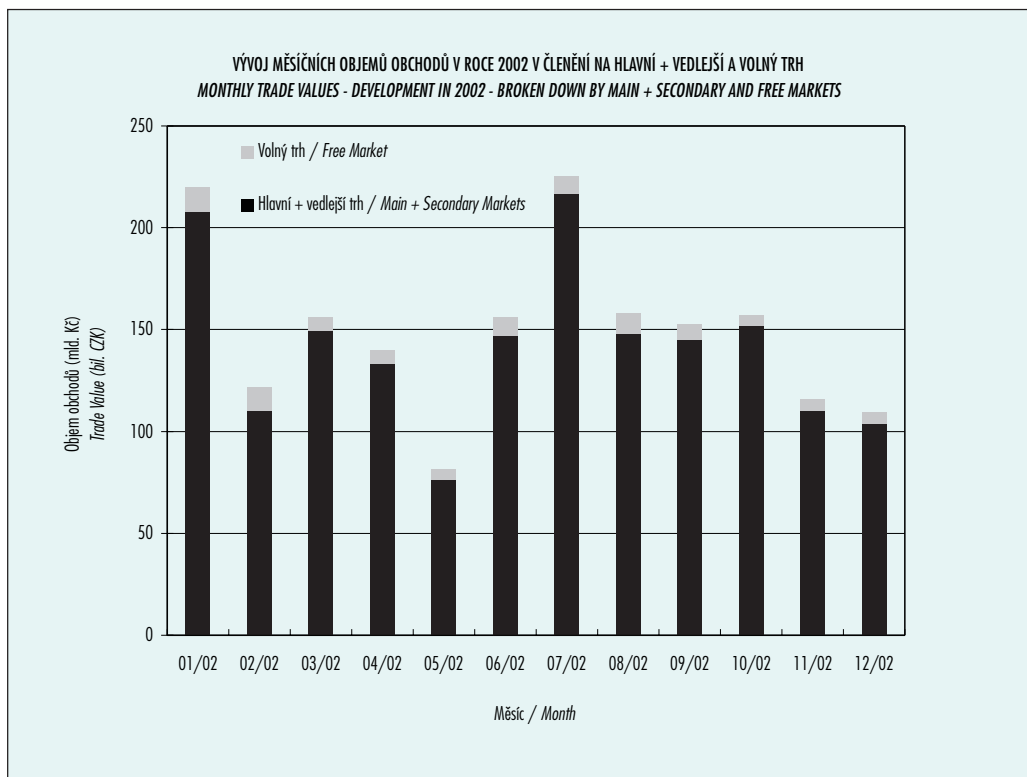
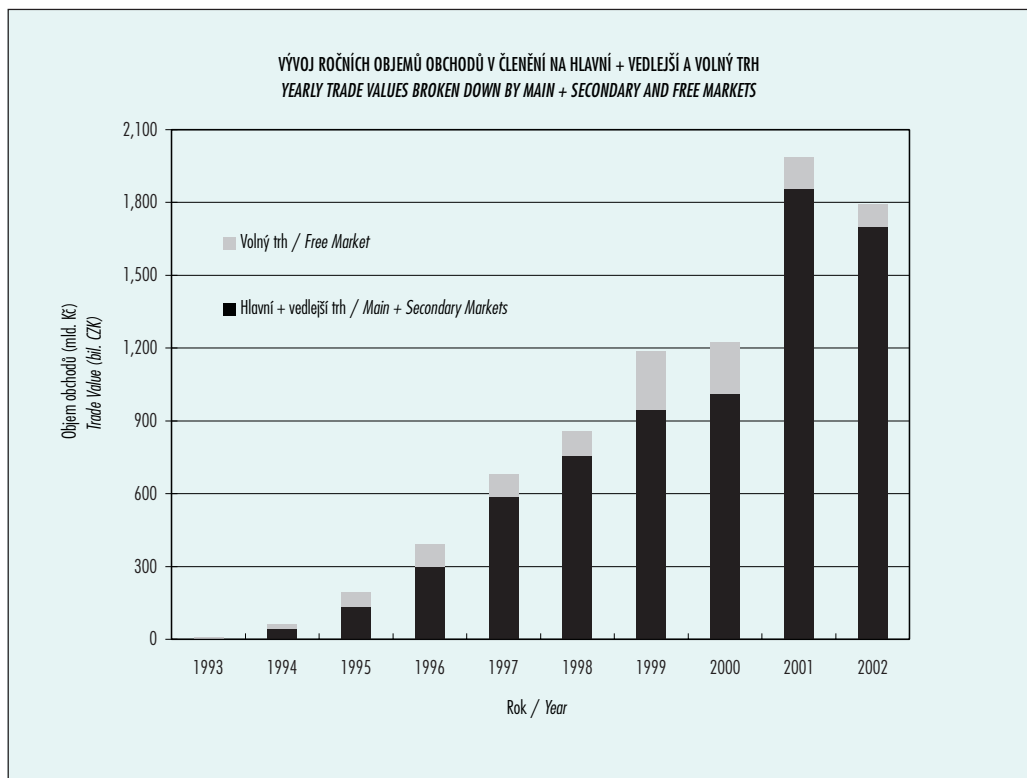
SKLADBA OBJEMŮ OBCHODŮ OBCHODNÍHO SYSTÉMU V ROCE 2002 / SYSTEM TRADE VALUES - 2002 STRUCTURE



SUMARIZACE VÝSLEDKŮ OBCHODOVÁNÍ V ROCE 2002 A MEZIROČNÍ POROVNÁNÍ
TRADING RESULTS - SUMMARY REVIEW FOR 2002 AND YEAR-TO-YEAR COMPARISON

OBJEMY OBCHODŮ V ČLENĚNÍ NA HLAVNÍ + VEDLEJŠÍ A VOLNÝ TRH / <i>TRADE VALUE BROKEN DOWN BY MAIN + SECONDARY AND FREE MARKETS</i>					
	Hlavní + vedlejší trh <i>Main + Secondary Markets</i>			Volný trh <i>Free Market</i>	
	Celkový objem (mil. Kč)	Objem (mil. Kč)	Podíl (%)	Objem (mil. Kč)	Podíl (%)
	<i>Total Value (mil. CZK)</i>	<i>Value (mil. CZK)</i>	<i>(%)</i>	<i>Value (mil. CZK)</i>	<i>(%)</i>
1993	9,020.1	3,532.9	39.17	5,487.2	60.83
1994	62,026.2	43,352.6	69.89	18,673.5	30.11
1995	195,406.9	136,903.7	70.06	58,503.2	29.94
1996	393,199.6	301,088.1	76.57	92,111.5	23.43
1997	679,537.5	585,756.1	86.20	93,781.4	13.80
1998	860,191.6	757,286.9	88.04	102,904.7	11.96
1999	1,187,485.7	945,978.8	79.66	241,506.9	20.34
2000	1,222,832.8	1,010,968.3	82.67	211,864.6	17.33
2001	1,987,178.8	1,857,669.4	93.48	129,509.4	6.52
2002	1,793,071.1	1,699,956.4	94.81	93,114.7	5.19
01/02	220,041.5	208,004.1	94.53	12,037.4	5.47
02/02	121,844.8	110,408.1	90.61	11,436.7	9.39
03/02	156,121.6	149,562.7	95.80	6,558.9	4.20
04/02	139,475.0	133,131.5	95.45	6,343.5	4.55
05/02	81,529.8	76,471.2	93.80	5,058.6	6.20
06/02	156,057.2	146,968.5	94.18	9,088.7	5.82
07/02	225,319.9	216,596.8	96.13	8,723.1	3.87
08/02	157,833.0	147,820.8	93.66	10,012.2	6.34
09/02	152,527.2	145,038.6	95.09	7,488.7	4.91
10/02	157,070.9	152,008.4	96.78	5,062.5	3.22
11/02	115,985.3	110,303.5	95.10	5,681.8	4.90
12/02	109,264.8	103,642.3	94.85	5,622.5	5.15

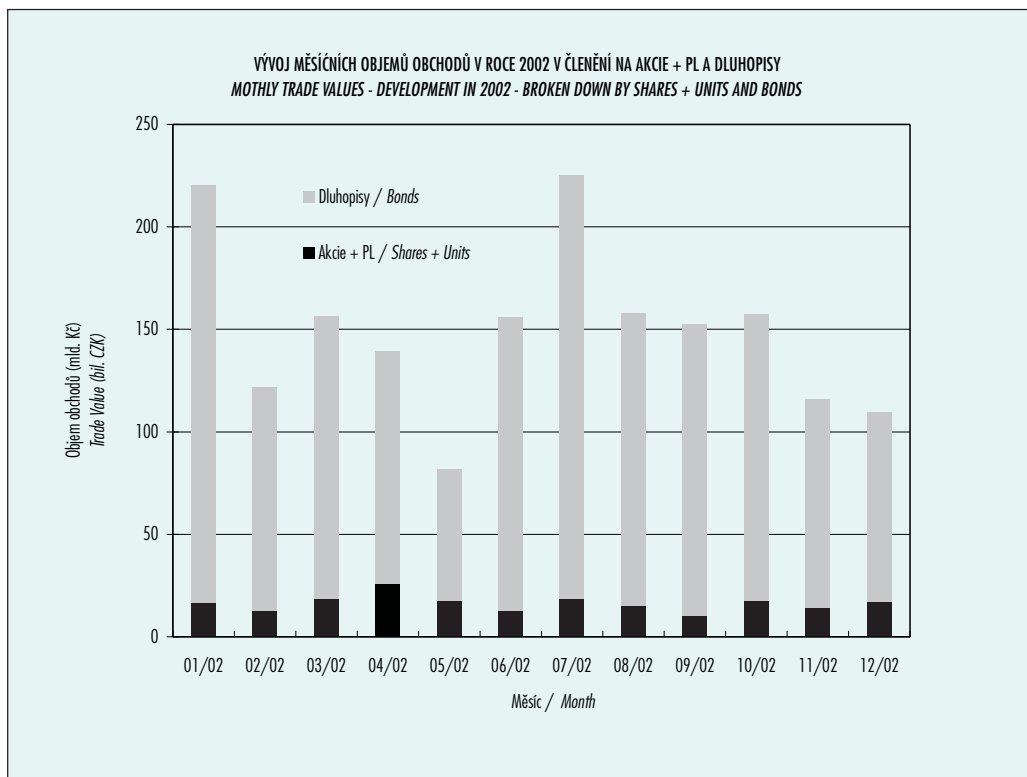
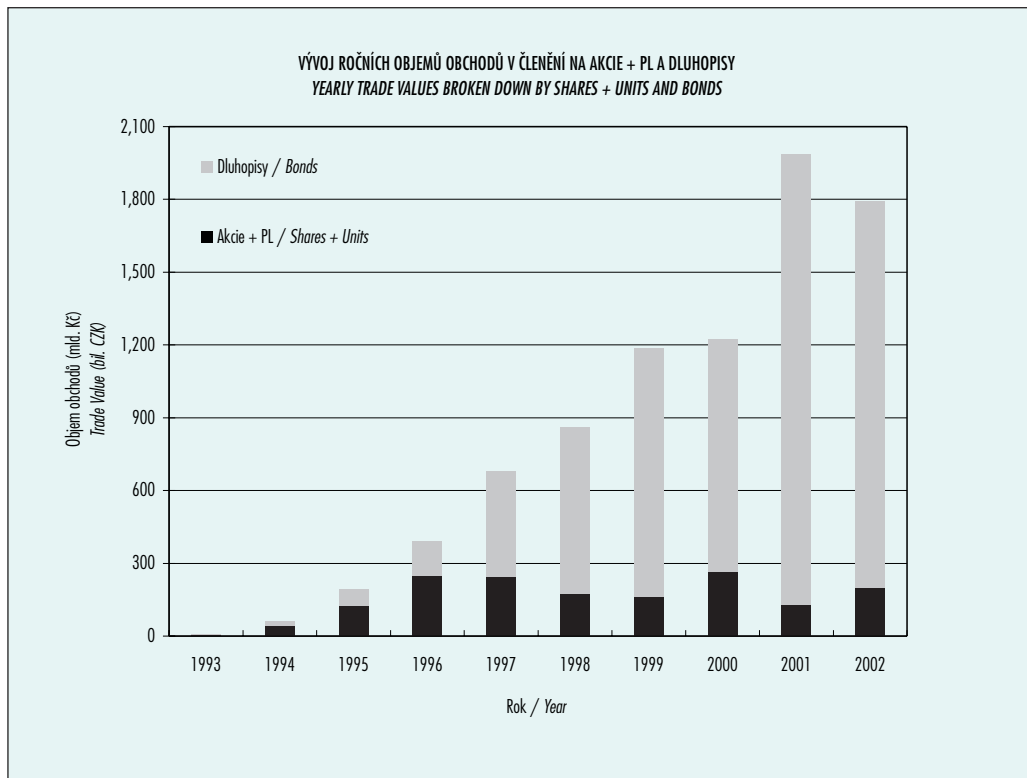
SUMARIZACE VÝSLEDKŮ OBCHODOVÁNÍ V ROCE 2002 A MEZIROČNÍ POROVNÁNÍ
 TRADING RESULTS - SUMMARY REVIEW FOR 2002 AND YEAR-TO-YEAR COMPARISON



SUMARIZACE VÝSLEDKŮ OBCHODOVÁNÍ V ROCE 2002 A MEZIROČNÍ POROVNÁNÍ
TRADING RESULTS - SUMMARY REVIEW FOR 2002 AND YEAR-TO-YEAR COMPARISON

OBJEMY OBCHODŮ V ČLENĚNÍ NA AKCIE + PL A DLUHOPISY / <i>TRADE VALUE BROKEN DOWN BY SHARES + UNITS AND BONDS</i>					
	Akcie + PL <i>Shares + Units</i>			Dluhopisy <i>Bonds</i>	
	Celkový objem (mil. Kč)	Objem (mil. Kč)	Podíl (%)	Objem (mil. Kč)	Podíl (%)
	<i>Total Value (mil. CZK)</i>	<i>Value (mil. CZK)</i>	<i>(%)</i>	<i>Value (mil. CZK)</i>	<i>(%)</i>
1993	9,020.1	7,129.5	79.04	1,890.5	20.96
1994	62,026.2	42,593.9	68.67	19,432.3	31.33
1995	195,406.9	125,642.8	64.30	69,764.1	35.70
1996	393,199.6	249,935.2	63.56	143,264.3	36.44
1997	679,537.5	246,301.9	36.25	433,235.6	63.75
1998	860,191.6	172,594.0	20.06	687,597.6	79.94
1999	1,187,485.7	163,456.7	13.76	1,024,029.0	86.24
2000	1,222,832.8	264,145.3	21.60	958,687.6	78.40
2001	1,987,178.8	128,799.1	6.48	1,858,379.7	93.52
2002	1,793,071.1	197,397.6	11.01	1,595,673.6	88.99
01/02	220,041.5	16,582.6	7.54	203,458.9	92.46
02/02	121,844.8	12,747.6	10.46	109,097.1	89.54
03/02	156,121.6	18,489.3	11.84	137,632.3	88.16
04/02	139,475.0	25,971.9	18.62	113,503.1	81.38
05/02	81,529.8	17,464.6	21.42	64,065.2	78.58
06/02	156,057.2	12,648.5	8.11	143,408.7	91.89
07/02	225,319.9	18,934.0	8.40	206,385.9	91.60
08/02	157,833.0	14,919.8	9.45	142,913.2	90.55
09/02	152,527.2	10,452.8	6.85	142,074.4	93.15
10/02	157,070.9	17,544.0	11.17	139,526.9	88.83
11/02	115,985.3	14,552.9	12.55	101,432.4	87.45
12/02	109,264.8	17,089.3	15.64	92,175.5	84.36

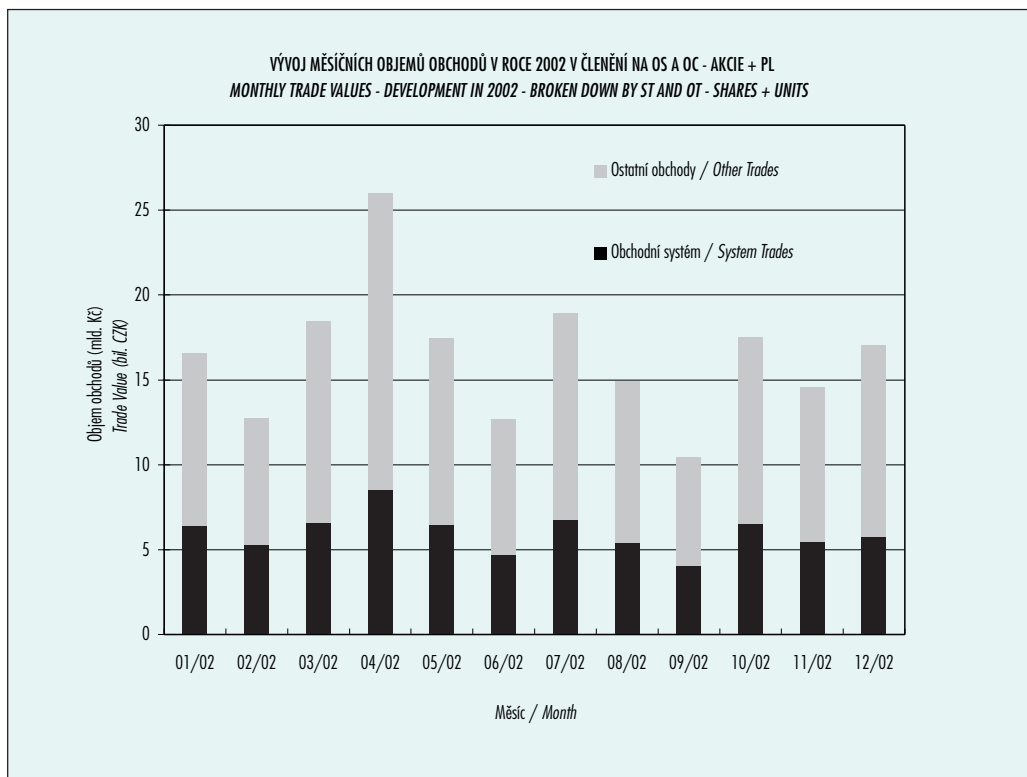
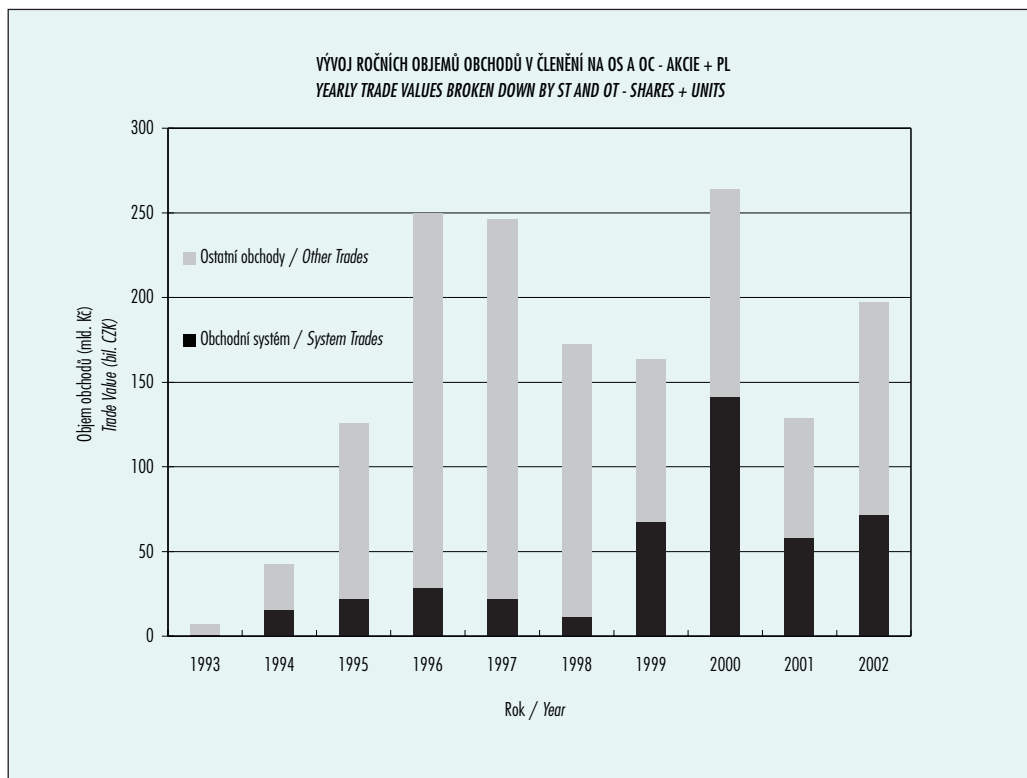
SUMARIZACE VÝSLEDKŮ OBCHODOVÁNÍ V ROCE 2002 A MEZIROČNÍ POROVNÁNÍ
 TRADING RESULTS - SUMMARY REVIEW FOR 2002 AND YEAR-TO-YEAR COMPARISON



SUMARIZACE VÝSLEDKŮ OBCHODOVÁNÍ V ROCE 2002 A MEZIROČNÍ POROVNÁNÍ
TRADING RESULTS - SUMMARY REVIEW FOR 2002 AND YEAR-TO-YEAR COMPARISON

OBJEMY OBCHODŮ V ČLENĚNÍ NA OS A OC - AKCIE + PL / TRADE VALUE BROKEN DOWN BY ST AND OT - SHARES + UNITS					
	Obchodní systém System Trades			Ostatní obchody Other Trades	
	Celkový objem (mil. Kč)	Objem (mil. Kč)	Podíl (%)	Objem (mil. Kč)	Podíl (%)
	Total Value (mil. CZK)	Value (mil. CZK)	(%)	Value (mil. CZK)	(%)
1993	7,129.5	1,227.0	17.21	5,902.6	82.79
1994	42,593.9	15,552.3	36.51	27,041.6	63.49
1995	125,642.8	21,831.7	17.38	103,811.0	82.62
1996	249,935.2	28,680.5	11.48	221,254.7	88.52
1997	246,301.9	22,030.2	8.94	224,271.7	91.06
1998	172,594.0	11,577.3	6.71	161,016.7	93.29
1999	163,456.7	67,240.7	41.14	96,216.1	58.86
2000	264,145.3	141,459.3	53.55	122,686.0	46.45
2001	128,799.1	58,360.1	45.31	70,439.1	54.69
2002	197,397.6	72,005.2	36.48	125,392.3	63.52
01/02	16,582.6	6,407.4	38.64	10,175.3	61.36
02/02	12,747.6	5,266.8	41.32	7,480.8	58.68
03/02	18,489.3	6,605.6	35.73	11,883.7	64.27
04/02	25,971.9	8,514.4	32.78	17,457.6	67.22
05/02	17,464.6	6,492.0	37.17	10,972.6	62.83
06/02	12,648.5	4,702.3	37.18	7,946.1	62.82
07/02	18,934.0	6,759.3	35.70	12,174.8	64.30
08/02	14,919.8	5,403.4	36.22	9,516.5	63.78
09/02	10,452.8	4,065.9	38.90	6,386.9	61.10
10/02	17,544.0	6,554.4	37.36	10,989.6	62.64
11/02	14,552.9	5,469.2	37.58	9,083.8	62.42
12/02	17,089.3	5,764.6	33.73	11,324.7	66.27

SUMARIZACE VÝSLEDKŮ OBCHODOVÁNÍ V ROCE 2002 A MEZIROČNÍ POROVNÁNÍ
 TRADING RESULTS - SUMMARY REVIEW FOR 2002 AND YEAR-TO-YEAR COMPARISON



SUMARIZACE VÝSLEDKŮ OBCHODOVÁNÍ V ROCE 2002 A MEZIROČNÍ POROVNÁNÍ
TRADING RESULTS - SUMMARY REVIEW FOR 2002 AND YEAR-TO-YEAR COMPARISON

OBOROVÉ OBJEMY OBCHODŮ AKCIÍ + PLA JEJICH PODÍLY NA CELKU / SHARES + UNITS - TRADE VALUE BY SECTOR AND AS PERCENTAGE OF THE TOTAL VALUE									
Číslo Number	Obor Sector	Objem OS (mil. Kč) ST Value (mil. CZK)	Podíl (%) (%)	Objem OC (mil. Kč) OT Value (mil. CZK)	Podíl (%) (%)	Objem celkem (mil. Kč) Total Value (mil. CZK)	Podíl (%) (%)	Podíl (%) (%)	Podíl (%) (%)
1.	Zemědělství / Agriculture	0.000	0.00	0.000	0.00	0.000	0.00	0.00	0.00
2.	Výroba potravin / Food Production	0.027	0.00	1.500	0.00	1.527	0.00	0.00	0.00
3.	Výroba nápojů a tabáku / Beverages and Tobacco Production	5,452,680	7.57	10,239,524	8.17	15,692,204	7.95	7.95	7.95
4.	Těžba, zpracování nerostů a ruda / Extraction and Processing of Minerals and Ores	8.150	0.01	72.291	0.06	80.441	0.04	0.04	0.04
5.	Textilní, oděvní, koberčedářství / Production of Textiles, Wearing Apparel and Leather	0.991	0.00	0.000	0.00	0.991	0.00	0.00	0.00
6.	Dřevařství, papírenský / Production of Wood, Paper and Products	0.006	0.00	0.000	0.00	0.006	0.00	0.00	0.00
7.	Chemický, farmaceutický, guma / Production of Chemicals, Pharmaceuticals, Rubber	1,911,991	2.66	2,595,626	2.07	4,507,616	2.28	2.28	2.28
8.	Stavební, stavební hmoty / Building, Building Materials	4.665	0.01	79.619	0.06	84.284	0.04	0.04	0.04
9.	Hutnictví, zpracování kovů / Metallurgy, Metal Products	7.619	0.01	0.003	0.00	7.621	0.00	0.00	0.00
10.	Strojírenství / Engineering	4.582	0.01	56.500	0.05	61.082	0.03	0.03	0.03
11.	Elektrotechnika, elektronika / Electrical Engineering, Electronics	3.083	0.00	19.173	0.02	22.255	0.01	0.01	0.01
12.	Energetika / Power Generation	12,546,520	17.42	25,778,478	20.56	38,324,998	19.42	19.42	19.42
13.	Doprava, spoje / Transport, Communications	13,084,952	18.17	25,706,399	20.50	38,791,351	19.65	19.65	19.65
14.	Obchod / Trade	0.189	0.00	0.000	0.00	0.189	0.00	0.00	0.00
15.	Peněžnictví / Finance and Banking	38,895,727	54.02	60,290,473	48.08	99,186,200	50.25	50.25	50.25
16.	Služby / Services	4.937	0.01	122.169	0.10	127.107	0.06	0.06	0.06
17.	Bžúterie, sklo a keramika / Jewelry, Glass, Pottery and China	0.000	0.00	0.000	0.00	0.000	0.00	0.00	0.00
18.	Investiční fondy / Investment Funds	76.495	0.11	219.144	0.17	295.639	0.15	0.15	0.15
19.	Ostatní / Others	2.601	0.00	211.445	0.17	214.045	0.11	0.11	0.11
	CELKEM / TOTAL	72,005,215	100.00	125,392,343	100.00	197,397,558	100.00	100.00	100.00

EMISE OBCHODOVANÉ NA HLAVNÍM A VEDLEJŠÍM TRHU / ISSUES TRADED ON MAIN AND SECONDARY MARKETS

OBJEMY OBCHODŮ V ROCE 2002 A TRŽNÍ KAPITALIZACE K 31. 12. 2002 AKCIÍ + PL HLAVNÍHO A VEDLEJŠÍHO TRHU 2002 TRADE VALUE AND MARKET CAPITALIZATION AT DEC. 31, 2002 FOR SHARES + UNITS TRADED IN MAIN AND SECONDARY MARKETS											
Poř.	ISIN	Název	Trh ¹⁾	OS (mil. Kč)	OC (mil. Kč)	Celkem (mil. Kč)	Podíl ²⁾ (%)	Kumul. ²⁾ (%)	TK (mil. Kč)	Podíl ³⁾ (%)	Kumul. ³⁾ (%)
Rank	ISIN	Issuer	Market ¹⁾	ST (mil. CZK)	OT (mil. CZK)	Total (mil. CZK)	% ²⁾	Cumul. ²⁾ (%)	Market Cap. (mil. CZK)	% ³⁾	Cumul. ³⁾ (%)
1.	CZ0008019106	KOMERČNÍ BANKA	A	34,501.892	42,261.798	76,763.690	38.89	38.89	78,984.5	16.52	16.52
2.	CZ0005112300	ČEZ	A	12,544.725	25,772.529	38,317.254	19.41	58.30	54,750.4	11.45	27.98
3.	CZ0009093209	ČESKÝ TELECOM	A	10,109.481	22,633.040	32,742.521	16.59	74.89	78,815.4	16.49	44.46
4.	CZ0009054607	ČESKÉ RADIOKOMUN.	B	2,975.461	3,073.359	6,048.820	3.06	77.95	5,840.1	1.22	45.68
5.	CZ0009091500	UNIPETROL	A	1,910.206	2,589.754	4,499.960	2.28	80.23	6,272.4	1.31	47.00
6.	AT0000652011	ERSTE BANK	A	1,286.881	1,367.705	2,654.587	1.34	81.57	120,128.8	25.13	72.13
7.	CS0005031152	ZŐAS	B	3.687	55.637	59.323	0.03	81.60	353.0	0.07	72.20
8.	CZ0005006502	METROSTAV	B	4.193	48.540	52.733	0.03	81.63	1,535.4	0.32	72.52
9.	CZ0008002755	ČESKÁ POJIŠŤOVNA	B	24.208	27.083	51.291	0.03	81.66	8,107.5	1.70	74.22
10.	CS0005022854	SSŽ	B	0.214	30.128	30.341	0.02	81.67	1,135.3	0.24	74.45
11.	CZ0008002557	ŽIVNOSTENSKÁ BANKA	B	8.163	7.686	15.849	0.01	81.68	5,712.4	1.19	75.65
12.	CZ0005102350	SEVEROČESKÉ DOLY	B	5.200	10.101	15.301	0.01	81.69	3,260.3	0.68	76.33
13.	CZ0005103952	SOKOLOVSKÁ UHELNÁ	B	2.758	12.495	15.253	0.01	81.70	1,665.8	0.35	76.68
14.	CS0008416251	PVT	B	4.720	1.944	6.663	0.00	81.70	1,528.9	0.32	77.00
15.	CZ0005084459	SM PLYNÁRENSKÁ	B	0.088	5.760	5.848	0.00	81.70	4,344.7	0.91	77.91
16.	CZ0005091959	ALIACHEM	B	1.064	4.275	5.340	0.00	81.71	321.9	0.07	77.98
17.	CZ0005098251	NOVÁ HUŤ	B	1.520	0.003	1.523	0.00	81.71	974.6	0.20	78.18
18.	CZ0008460052	SETUZA	B	0.009	1.500	1.509	0.00	81.71	195.7	0.04	78.22
19.	CS0005028554	ŽS BRNO	B	0.209	0.951	1.160	0.00	81.71	573.1	0.12	78.34
20.	CS0005029156	ČESKÁ ZBROJOVKA	B	0.147	0.863	1.010	0.00	81.71	267.8	0.06	78.40
21.	CZ0005112607	ALIACHEM	B	0.003	0.549	0.552	0.00	81.71	371.2	0.08	78.47
22.	CZ0005077958	JM ENERGETIKA	B	0.354	0.000	0.354	0.00	81.71	5,957.3	1.25	79.72
23.	CZ0005078956	JM PLYNÁRENSKÁ	B	0.286	0.019	0.306	0.00	81.71	3,941.6	0.82	80.55
24.	CS0008458659	UNITED ENERGY	B	0.100	0.083	0.182	0.00	81.71	931.9	0.19	80.74
25.	CZ0005078055	SČ ENERGETIKA	B	0.142	0.000	0.142	0.00	81.71	3,227.5	0.68	81.42
26.	CZ0005092551	VČ PLYNÁRENSKÁ	B	0.096	0.032	0.127	0.00	81.71	2,174.6	0.45	81.87
27.	CS0005005156	ETA	B	0.116	0.000	0.116	0.00	81.71	84.5	0.02	81.89
28.	CZ0005078253	STČ ENERGETICKÁ	B	0.116	0.000	0.116	0.00	81.71	3,545.4	0.74	82.63
29.	CZ0005077354	ZČ ENERGETIKA	B	0.103	0.000	0.103	0.00	81.71	2,486.1	0.52	83.15
30.	CS0008449658	MORAVSKÉ NAFT.DOLY	B	0.103	0.000	0.103	0.00	81.71	2,936.6	0.61	83.76
31.	CZ0005076950	VČ ENERGETIKA	B	0.095	0.000	0.095	0.00	81.71	2,904.3	0.61	84.37
32.	CZ0005078659	STČ PLYNÁRENSKÁ	B	0.067	0.027	0.094	0.00	81.71	1,275.6	0.27	84.64
33.	CZ0005078758	ZČ PLYNÁRENSKÁ	B	0.048	0.028	0.076	0.00	81.71	1,616.4	0.34	84.98
34.	CS0008439659	PRAŽSKÁ TEPLÁREN.	B	0.062	0.000	0.062	0.00	81.71	5,807.0	1.21	86.19
35.	CS0005006857	ŠKODA PRAHA	B	0.047	0.000	0.047	0.00	81.71	67.3	0.01	86.21
36.	CZ0005078154	PRAŽSKÁ ENERGETIKA	B	0.039	0.000	0.039	0.00	81.71	4,566.2	0.96	87.16
37.	CZ0005092452	SČ PLYNÁRENSKÁ	B	0.035	0.000	0.035	0.00	81.71	1,766.7	0.37	87.53
38.	CS0008424958	SPOLANA	B	0.034	0.000	0.034	0.00	81.71	326.2	0.07	87.60
39.	CS0008423950	TEPLÁRNA ÚSTÍ N.L.	B	0.026	0.000	0.026	0.00	81.71	407.8	0.09	87.68
40.	CZ0005077057	JČ ENERGETIKA	B	0.020	0.000	0.020	0.00	81.71	2,642.2	0.55	88.24
41.	CS0008435251	SM VOD.A KAN.OVA	B	0.020	0.000	0.020	0.00	81.71	307.6	0.06	88.30
42.	CZ0005084350	PRAŽSKÁ PLYNÁREN.	B	0.019	0.000	0.019	0.00	81.71	2,141.1	0.45	88.75
43.	CS0008420550	MADETA	B	0.018	0.000	0.018	0.00	81.71	259.7	0.05	88.80
44.	CZ0005078352	SM ENERGETIKA	B	0.018	0.000	0.018	0.00	81.71	3,692.7	0.77	89.58
45.	CZ0005078857	JČ PLYNÁRENSKÁ	B	0.010	0.000	0.010	0.00	81.71	810.1	0.17	89.75
46.	CZ0005111054	PRAŽSKÉ PIVOVARY	B	0.004	0.000	0.004	0.00	81.71	675.4	0.14	89.89

¹⁾ A = Hlavní trh B = Vedlejší trh

¹⁾ A = Main Market B = Secondary Market

²⁾ Podíl a kumulativní podíl se vztahují k celkovému objemu obchodů akcií a PL.

²⁾ Both percentage and cumulative percentage relate to the total trade value of shares and units.

³⁾ Podíl a kumulativní podíl se vztahují k celkové tržní kapitalizaci akcií a PL.

³⁾ Both percentage and cumulative percentage relate to the total market capitalization for shares and

EMISE OBCHODOVANÉ NA HLAVNÍM A VEDLEJŠÍM TRHU / ISSUES TRADED ON MAIN AND SECONDARY MARKETS

OBJEMY OBCHODŮ V ROCE 2002 A TRŽNÍ KAPITALIZACE K 31. 12. 2002 DLUHOPISŮ HLAVNÍHO A VEDLEJŠÍHO TRHU OBCHODOVANÝCH V KČ 2002 TRADE VALUE AND MARKET CAPITALIZATION AT DEC. 31, 2002 FOR BONDS TRADED IN CZK - MAIN AND SECONDARY MARKETS											
Poř.	ISIN	Název	Trh ¹⁾	OS (mil. Kč)	OC (mil. Kč)	Celkem (mil. Kč)	Podíl ²⁾ (%)	Kumul. ²⁾ (%)	TK (mil. Kč)	Podíl ³⁾ (%)	Kumul. ³⁾ (%)
Rank	ISIN	Issue	Market ¹⁾	ST (mil. CZK)	OT (mil. CZK)	Total (mil. CZK)	(%) ²⁾	Cumul. ²⁾ (%)	Market Cap. (mil. CZK)	(%) ³⁾	Cumul. ³⁾ (%)
1.	CZ0001000764	ST.DLUHOP. 6,55/11	A	0.000	484,157.786	484,157.786	30.34	30.34	36,272.4	9.74	9.74
2.	CZ0001000749	ST.DLUHOP. 6,95/16	A	0.000	334,198.117	334,198.117	20.94	51.29	29,000.0	7.79	17.52
3.	CZ0001000731	ST.DLUHOP. 6,40/10	A	0.000	152,120.445	152,120.445	9.53	60.82	21,000.0	5.64	23.16
4.	CZ0001000772	ST.DLUHOP. 5,70/06	A	0.000	114,411.953	114,411.953	7.17	67.99	28,000.0	7.52	30.68
5.	CZ0001000756	ST.DLUHOP. 6,05/04	A	0.000	84,887.901	84,887.901	5.32	73.31	29,000.0	7.79	38.46
6.	CZ0001000723	ST.DLUHOP. 6,30/07	A	0.000	67,771.824	67,771.824	4.25	77.56	20,110.0	5.40	43.86
7.	CZ0003700445	KOB 10,875/04	A	0.000	47,219.960	47,219.960	2.96	80.52	8,252.3	2.22	46.08
8.	CZ0000000021	EIB 8,20/09	A	0.000	40,955.571	40,955.571	2.57	83.08	4,000.0	1.07	47.15
9.	CZ0001000707	ST.DLUHOP. 6,75/05	A	0.000	32,673.522	32,673.522	2.05	85.13	22,000.0	5.91	53.06
10.	CZ0003700627	ČKA 5,05/07	B	0.000	17,343.434	17,343.434	1.09	86.22	4,975.0	1.34	54.39
11.	CZ0003501207	ŠKODA AUTO 7,25/05	B	0.000	13,839.053	13,839.053	0.87	87.08	4,995.0	1.34	55.73
12.	CZ0000000054	EIB 6,50/15	A	0.000	8,842.200	8,842.200	0.55	87.64	2,000.0	0.54	56.27
13.	CZ0001000574	ST.DLUHOP.10,90/03	A	0.000	5,370.500	5,370.500	0.34	87.97	5,458.0	1.47	57.74
14.	CZ0001000558	ST.DLUHOP.14,85/03	A	0.000	5,362.292	5,362.292	0.34	88.31	6,016.5	1.62	59.35
15.	CZ0003501132	UNIPETROL 9,00/04	A	0.000	5,322.917	5,322.917	0.33	88.64	3,960.0	1.06	60.42
16.	CZ0001500086	HL.M.PRAHA 6,85/11	B	0.000	4,970.315	4,970.315	0.31	88.96	1,992.0	0.53	60.95
17.	CZ0003700551	ČEB 6,95/10	B	0.000	4,771.313	4,771.313	0.30	89.26	5,500.0	1.48	62.43
18.	CZ0003501306	Č.TELECOM 4,55/05	B	0.000	4,717.364	4,717.364	0.30	89.55	2,997.3	0.80	63.23
19.	CZ0003500662	ČEZ 11,0625/08	A	0.765	4,218.541	4,219.306	0.26	89.82	3,000.0	0.81	64.04
20.	CZ0003501090	ČEZ 8,75/04	A	3.197	4,145.412	4,148.608	0.26	90.08	3,000.0	0.81	64.84
21.	CZ0003700494	IPB 8,90/04	A	0.000	4,028.101	4,028.101	0.25	90.33	3,000.0	0.81	65.65
22.	CZ0001000632	ST.DLUHOP. 7,30/04	A	0.000	3,986.524	3,986.524	0.25	90.58	5,000.0	1.34	66.99
23.	CZ0003501173	GLAVER.CZ VAR/08	B	0.000	3,741.280	3,741.280	0.23	90.81	3,000.0	0.81	67.80
24.	CZ0003501223	ČP LEASING VAR/05	B	0.000	3,678.815	3,678.815	0.23	91.04	2,000.0	0.54	68.33
25.	CZ0001000715	ST.DLUHOP. 7,95/04	A	0.000	3,099.286	3,099.286	0.19	91.24	5,000.0	1.34	69.67
26.	CZ0003501181	ŠKODA AUTO VAR/07	B	0.000	2,743.072	2,743.072	0.17	91.41	3,000.0	0.81	70.48
27.	CZ0003700635	ČKA VAR/05	B	0.000	2,362.381	2,362.381	0.15	91.56	10,000.0	2.68	73.16
28.	CZ0001500094	HL.M.PRAHA VAR/11	B	0.000	2,310.360	2,310.360	0.14	91.70	3,001.5	0.81	73.97
29.	CZ0003501199	ŠKODA AUTO VAR/10	B	0.000	1,799.221	1,799.221	0.11	91.81	2,000.0	0.54	74.51
30.	CZ0003700478	KOB VAR/05	A	0.000	1,477.955	1,477.955	0.09	91.91	4,970.0	1.33	75.84
31.	CZ0000000062	PHA FIN.BV 6,95/10	B	0.000	987.730	987.730	0.06	91.97	3,750.0	1.01	76.85
32.	CZ0003700569	ČP VAR/06	B	0.000	951.146	951.146	0.06	92.03	3,980.0	1.07	77.92
33.	CZ0003501017	SLOV.EL.ČR VAR/03	B	0.000	867.840	867.840	0.05	92.08	1,312.0	0.35	78.27
34.	CZ0003501314	HOME CR.FIN.VAR/07	B	0.000	251.190	251.190	0.02	92.10	2,500.0	0.67	78.94
35.	CZ0000000096	EIB 3,25/07	A	0.000	208.118	208.118	0.01	92.11	2,968.2	0.80	79.74
36.	CZ0003501280	ALIATEL VAR/08	B	0.000	160.086	160.086	0.01	92.12	1,058.2	0.28	80.02
37.	CZ0003700544	UNION LEAS. VAR/05	B	0.000	145.735	145.735	0.01	92.13	500.0	0.13	80.16

¹⁾ A = Hlavní trh B = Vedlejší trh

¹⁾ A = Main Market B = Secondary Market

²⁾ Podíl a kumulativní podíl se vztahují k celkovému objemu obchodů dluhopisů.

²⁾ Both percentage and cumulative percentage relate to the total trade value of bonds.

³⁾ Podíl a kumulativní podíl se vztahují k celkové tržní kapitalizaci dluhopisů.

³⁾ Both percentage and cumulative percentage relate to the total market capitalization for bonds.

INDIKÁTORY KOTOVANÉHO TRHU / LISTED MARKET INDICATORS

INDIKÁTORY KOTOVANÉHO TRHU ^{*)} / LISTED MARKET INDICATORS ^{*)}								
	2001				2002			
Období	P/E	P/BV	Div. výnos (%)	Počet emisí	P/E	P/BV	Div. výnos (%)	Počet emisí
Period	P/E	P/BV	Divid. Yields (%)	Number of Issues	P/E	P/BV	Divid. Yields (%)	Number of Issues
01	22.15	1.62	0.53	65	6.65	1.41	5.05	53
02	20.07	1.47	0.58	65	6.96	1.45	4.92	53
03	18.83	1.38	0.62	65	7.21	1.50	4.75	53
04	18.44	1.35	0.63	65	7.52	1.57	4.55	51
05	8.69	1.42	4.15	64	7.59	1.56	4.30	51
06	7.86	1.35	5.36	63	6.76	1.43	5.00	51
07	7.23	1.23	5.92	63	8.37	1.49	3.87	49
08	6.87	1.17	6.23	62	7.88	1.39	3.75	48
09	6.22	1.05	6.86	61	7.65	1.35	3.86	48
10	7.11	1.23	6.07	59	7.67	1.35	3.85	47
11	7.39	1.28	5.88	58	8.52	1.50	3.47	47
12	7.50	1.30	6.69	53	8.14	1.44	3.62	46

^{*)} Zahrnuty emise akcií a PL z hlavního a vedlejšího trhu

^{*)} Included issues from Main and Secondary Markets of shares and units

NEJBOCHODOVANĚJŠÍ EMISE / MOST TRADED ISSUES

EMISE AKCIÍ A PODÍLOVÝCH LISTŮ S NEJVĚTŠÍMI CELKOVÝMI OBJEMY OBCHODŮ V ROCE 2002 ISSUES OF SHARES AND UNITS WITH THE HIGHEST TOTAL TRADE VALUE IN 2002						
Poř.	ISIN	Název	Trh ¹⁾	Objem (mil. Kč)	Podíl ²⁾ (%)	Kumul. ²⁾ (%)
Rank	ISIN	Issuer	Market ¹⁾	Value (mil. CZK)	(%) ²⁾	Cumul. ²⁾ (%)
1.	CZ0008019106	KOMERČNÍ BANKA	A	76,763.690	38.89	38.89
2.	CZ0005112300	ČEZ	A	38,317.254	19.41	58.30
3.	CZ0009093209	ČESKÝ TELECOM	A	32,742.521	16.59	74.89
4.	CZ0008023801	ČESKÁ SPÓRITELNA	A	19,700.707	9.98	84.87
5.	CS0008418869	PHILIP MORRIS ČR	C	15,692.082	7.95	92.82
6.	CZ0009054607	ČESKÉ RADIOKOMUN.	B	6,048.820	3.06	95.88
7.	CZ0009091500	UNIPETROL	A	4,499.960	2.28	98.16
8.	AT0000652011	ERSTE BANK	A	2,654.587	1.34	99.50
9.	CZ0009084505	PPF INVEST.HOLDING	C	213.678	0.11	99.61
10.	CZ0008025509	ZLATÝ IF KVANTO	B	154.366	0.08	99.69
11.	CZ0009055158	PRAŽSKÉ SLUŽBY	C	120.398	0.06	99.75
12.	CS0005031152	ŽDAS	B	59.323	0.03	99.78
13.	CZ0008011301	IF BOHATSTVÍ	B	57.667	0.03	99.81
14.	CZ0005006502	METROSTAV	B	52.733	0.03	99.84
15.	CZ0008002755	ČESKÁ POJIŠŤOVNA	B	51.291	0.03	99.86
16.	CZ0005074351	TARMAC SEVEROKÁMEN	C	49.696	0.03	99.89
17.	CS0005022854	SSŽ	B	30.341	0.02	99.90
18.	CZ0008007903	1.JF ŽIVNOBANKA	B	26.459	0.01	99.92
19.	CZ0008011004	KŘIŠŤÁLOVÝ IF	B	24.682	0.01	99.93
20.	CZ0008011103	IF OBCHODU	B	23.762	0.01	99.94
21.	CZ0005082255	NKT CABLES	C	22.127	0.01	99.95
22.	CZ0008002557	ŽIVNOSTENSKÁ BANKA	B	15.849	0.01	99.96
23.	CZ0005102350	SEVEROČESKÉ DOLY	B	15.301	0.01	99.97
24.	CZ0005103952	SOKOLOVSKÁ UHELNÁ	B	15.253	0.01	99.98
25.	CZ0008470465	ČESKÝ UPF	C	8.157	0.00	99.98
26.	CS0008416251	PVT	B	6.663	0.00	99.98
27.	CS0005010552	TRINECKÉ ŽELEZÁRNY	C	6.098	0.00	99.99
28.	CZ0005084459	SM PLYNÁRENSKÁ	B	5.848	0.00	99.99
29.	CZ0005091959	ALIACHEM	B	5.340	0.00	99.99
30.	CZ0005098251	NOVÁ HUŤ	B	1.523	0.00	99.99
31.	CZ0008460052	SETUZA	B	1.509	0.00	100.00
32.	CZ0005096859	IVAX - CR	C	1.161	0.00	100.00
33.	CS0005028554	ŽS BRNO	B	1.160	0.00	100.00
34.	CS0005029156	ČESKÁ ZBROJOVKA	B	1.010	0.00	100.00
35.	CZ0005018259	SLEZAN FRÝDEK-MÍS.	C	0.989	0.00	100.00
36.	CS0005018456	TATRA	C	0.609	0.00	100.00
37.	CZ0005112607	ALIACHEM	B	0.552	0.00	100.00
38.	CZ0008470457	MORAVSKOSLEZ. UPF	C	0.546	0.00	100.00
39.	CZ0005092858	SPOLEK CH.HUT.VÝR.	C	0.448	0.00	100.00
40.	CZ0009084604	APOLLÓN HOLDING	C	0.358	0.00	100.00
41.	CZ0005077958	JM ENERGETIKA	B	0.354	0.00	100.00
42.	CZ0005078956	JM PLYNÁRENSKÁ	B	0.306	0.00	100.00
43.	CS0008458659	UNITED ENERGY	B	0.182	0.00	100.00
44.	CZ0005078055	SČ ENERGETIKA	B	0.142	0.00	100.00
45.	CZ0005092551	VČ PLYNÁRENSKÁ	B	0.127	0.00	100.00
46.	CZ0005088559	TOMA	C	0.124	0.00	100.00
47.	CS0005005156	ETA	B	0.116	0.00	100.00
48.	CZ0005078253	STČ ENERGETICKÁ	B	0.116	0.00	100.00
49.	CZ0005091355	PARAMO	C	0.106	0.00	100.00
50.	CZ0005077354	ZČ ENERGETIKA	B	0.103	0.00	100.00

¹⁾ A = Hlavní trh B = Vedlejší trh C = Volný trh

¹⁾ A = Main Market B = Secondary Market C = Free Market

²⁾ Podíl a kumulativní podíl se vztahují k celkovému objemu obchodů akcií a PL. ²⁾ Both percentage and cumulative percentage relate to the total trade value of shares and units.

NEJBOCHODOVANĚJŠÍ EMISE / MOST TRADED ISSUES

EMISE AKCIÍ A PODÍLOVÝCH LISTŮ S NEJVĚTŠÍMI OBJEMY OBCHODŮ V OS V ROCE 2002 ISSUES OF SHARES AND UNITS WITH THE HIGHEST TRADE VALUE IN ST IN 2002						
Poř.	ISIN	Název	Trh ¹⁾	Objem (mil. Kč)	Podíl ²⁾ (%)	Kumul. ²⁾ (%)
Rank	ISIN	Issuer	Market ¹⁾	Value (mil. CZK)	(%) ²⁾	Cumul. ²⁾ (%)
1.	CZ0008019106	KOMERČNÍ BANKA	A	34,501.892	47.92	47.92
2.	CZ0005112300	ČEZ	A	12,544.725	17.42	65.34
3.	CZ0009093209	ČESKÝ TELECOM	A	10,109.481	14.04	79.38
4.	CS0008418869	PHILIP MORRIS ČR	C	5,452.558	7.57	86.95
5.	CZ0008023801	ČESKÁ SPŮRITELNA	A	3,074.507	4.27	91.22
6.	CZ0009054607	ČESKÉ RADIOKOMUN.	B	2,975.461	4.13	95.35
7.	CZ0009091500	UNIPETROL	A	1,910.206	2.65	98.01
8.	AT0000652011	ERSTE BANK	A	1,286.881	1.79	99.79
9.	CZ0008002755	ČESKÁ POJIŠŤOVNA	B	24.208	0.03	99.83
10.	CZ0008025509	ZLATÝ IF KVANTO	B	21.760	0.03	99.86
11.	CZ0008011301	IF BOHATSTVÍ	B	20.365	0.03	99.88
12.	CZ0008011004	KŘIŠŤÁLOVÝ IF	B	12.511	0.02	99.90
13.	CZ0008007903	1.IF ŽIVNOBANKA	B	11.348	0.02	99.92
14.	CZ0008011103	IF OBCHODU	B	8.196	0.01	99.93
15.	CZ0008002557	ŽIVNOSTENSKÁ BANKA	B	8.163	0.01	99.94
16.	CS0005010552	TRINECKÉ ŽELEZÁRNY	C	6.098	0.01	99.95
17.	CZ0005102350	SEVEROČESKÉ DOLY	B	5.200	0.01	99.96
18.	CS0008416251	PVT	B	4.720	0.01	99.96
19.	CZ0005006502	METROSTAV	B	4.193	0.01	99.97
20.	CS0005031152	ŽDAS	B	3.687	0.01	99.97
21.	CZ0005082255	NKT CABLES	C	2.954	0.00	99.98
22.	CZ0005103952	SOKOLOVSKÁ UHELNÁ	B	2.758	0.00	99.98
23.	CZ0009084505	PPF INVEST.HOLDING	C	2.234	0.00	99.98
24.	CZ0008470465	ČESKÝ UPF	C	1.845	0.00	99.99
25.	CZ0005098251	NOVÁ HUŤ	B	1.520	0.00	99.99
26.	CZ0005091959	ALIACHEM	B	1.064	0.00	99.99
27.	CZ0005018259	SLEZAN FRÝDEK-MÍS.	C	0.989	0.00	99.99
28.	CS0005018456	TÁTRA	C	0.609	0.00	99.99
29.	CZ0008470457	MORAVSKOSLEZ. UPF	C	0.470	0.00	99.99
30.	CZ0005092858	SPOLEK CH.HUT.VÝR.	C	0.448	0.00	99.99
31.	CZ0009084604	APOLLÓN HOLDING	C	0.358	0.00	99.99
32.	CZ0005077958	JM ENERGETIKA	B	0.354	0.00	100.00
33.	CZ0005078956	JM PLYNÁRENSKÁ	B	0.286	0.00	100.00
34.	CS0005022854	SSŽ	B	0.214	0.00	100.00
35.	CS0005028554	ŽS BRNO	B	0.209	0.00	100.00
36.	CZ0009055158	PRAŽSKÉ SLUŽBY	C	0.173	0.00	100.00
37.	CS0005029156	ČESKÁ ZBROJOVKA	B	0.147	0.00	100.00
38.	CZ0005078055	SČ ENERGETIKA	B	0.142	0.00	100.00
39.	CZ0005088559	TOMA	C	0.124	0.00	100.00
40.	CS0005005156	ETA	B	0.116	0.00	100.00
41.	CZ0005078253	STČ ENERGETICKÁ	B	0.116	0.00	100.00
42.	CZ0005096859	IVAX - CR	C	0.114	0.00	100.00
43.	CZ0005091355	PARAMO	C	0.106	0.00	100.00
44.	CZ0005077354	ZČ ENERGETIKA	B	0.103	0.00	100.00
45.	CS0008449658	MORAVSKÉ NAFT.DOLY	B	0.103	0.00	100.00
46.	CS0008458659	UNITED ENERGY	B	0.100	0.00	100.00
47.	CZ0005092551	VČ PLYNÁRENSKÁ	B	0.096	0.00	100.00
48.	CZ0005076950	VČ ENERGETIKA	B	0.095	0.00	100.00
49.	CZ0005084459	SM PLYNÁRENSKÁ	B	0.088	0.00	100.00
50.	CS0008464350	PIVOVAR RADEGAST	B	0.079	0.00	100.00

¹⁾ A = Hlavní trh B = Vedlejší trh C = Volný trh

¹⁾ A = Main Market B = Secondary Market C = Free Market

²⁾ Podíl a kumulativní podíl se vztahují k objemu obchodů akcií a PL v OS.

²⁾ Both percentage and cumulative percentage relate to the trade value of shares and units in ST.

NEJOBCHODOVANĚJŠÍ EMISE / MOST TRADED ISSUES

EMISE S NEJVĚTŠÍMI OBJEMY OBCHODŮ VE SPAD A V AUKČNÍM + KONTINUÁLNÍM REŽIMU ISSUES WITH THE HIGHEST TRADE VALUE IN SPAD AND AUCTION + CONTINUAL								
SPAD				Poř. Rank	AUKCE + KONTINUÁL / AUCTION + CONTINUAL			
ISIN	Název	Objem (mil. Kč)	Podíl (%)		ISIN	Název	Objem (mil. Kč)	Podíl (%)
ISIN	Issuer	Value (mil. CZK)	Share (%)	Rank	ISIN	Issuer	Value (mil. CZK)	Share (%)
CZ0008019106	KOMERČNÍ BANKA	54,784.140	40.65	1	CZ0008019106	KOMERČNÍ BANKA	2,170.801	38.42
CZ0005112300	ČEZ	26,581.266	19.72	2	CZ0005112300	ČEZ	1,162.207	20.57
CZ0009093209	ČESKÝ TELECOM	22,077.132	16.38	3	CS0008418869	PHILIP MORRIS ČR	687.477	12.17
CZ0008023801	ČESKÁ SPOŘITELNA	11,413.044	8.47	4	CZ0009093209	ČESKÝ TELECOM	660.143	11.68
CS0008418869	PHILIP MORRIS ČR	9,978.802	7.40	5	CZ0009091500	UNIPETROL	391.013	6.92
CZ0009054607	ČESKÉ RADIOKOMUN.	4,944.538	3.67	6	CZ0009054607	ČESKÉ RADIOKOMUN.	243.239	4.30
CZ0009091500	UNIPETROL	3,243.104	2.41	7	CZ0008023801	ČESKÁ SPOŘITELNA	151.651	2.68
ATO000652011	ERSTE BANK	1,737.285	1.29	8	CZ0008002755	ČESKÁ POJIŠŤOVNA	24.208	0.43
				9	CZ0008025509	ZLATÝ IF KVANTO	21.760	0.39
	CELKEM / TOTAL	134,759.310	100.00	10	CZ0008011301	IF BOHATSTVÍ	20.365	0.36
				11	ATO000652011	ERSTE BANK	19.858	0.35
				12	CZ0008011004	KŘIŠŤÁLOVÝ IF	12.511	0.22
				13	CZ0008007903	1. IF ŽIVNOBANKA	11.348	0.20
				14	CZ0008011103	IF OBCHODU	8.196	0.15
				15	CZ0008002557	ŽIVNOSTENSKÁ BANKA	8.163	0.14
				16	CS0005010552	TŘINECKÉ ŽELEZÁRNY	6.098	0.11
				17	CZ0005102350	SEVEROČESKÉ DOLY	5.200	0.09
				18	CZ0001000681	ST.DLUHOP. 6,90/03	4.731	0.08
				19	CS0008416251	PVT	4.720	0.08
				20	CZ0005006502	METROSTAV	4.193	0.07
				21	CS0005031152	ŽDAS	3.687	0.07
				22	CZ0003501090	ČEZ 8,75/04	3.197	0.06
				23	CZ0005082255	NKT CABLES	2.954	0.05
				24	CZ0005103952	SOKOLOVSKÁ UHELNÁ	2.758	0.05
				25	CZ0002000094	HZL ČMHB 8,90/04	2.260	0.04
				26	CZ0009084505	PPF INVEST.HOLDING	2.234	0.04
				27	CZ0008470465	ČESKÝ UPF	1.845	0.03
				28	CZ0002000128	HZL BACA 8,50/04	1.766	0.03
				29	CZ0005098251	NOVÁ HUŤ	1.520	0.03
				30	CZ0005091959	ALIACHEM	1.064	0.02
				31	CZ0005018259	SLEZAN FRÝDEK-MÍS.	0.989	0.02
				32	CZ0003500662	ČEZ 11,0625/08	0.765	0.01
				33	CS0005018456	TATRA	0.609	0.01
				34	CZ0008470457	MORAVSKOSLEZ. UPF	0.470	0.01
				35	CZ0005092858	SPOLEK CH.HUT.VÝR.	0.448	0.01
				36	CZ0009084604	APOLLÓN HOLDING	0.358	0.01
				37	CZ0005077958	JM ENERGETIKA	0.354	0.01
				38	CZ0005078956	JM PLYNÁRENSKÁ	0.286	0.01
				39	CS0005022854	SSŽ	0.214	0.00
				40	CS0005028554	ŽS BRNO	0.209	0.00
					1 - 40		5,645.869	99.92
					CELKEM / TOTAL		5,650.199	100.00

NEJBOCHODOVANĚJŠÍ EMISE / MOST TRADED ISSUES

EMISE DLUHOPISŮ S NEJVĚTŠÍMI CELKOVÝMI OBJEMY OBCHODŮ V ROCE 2002 BOND ISSUES WITH THE HIGHEST TOTAL TRADE VALUE IN 2002						
Poř.	ISIN	Název	Trh ¹⁾	Objem (mil. Kč)	Podíl ²⁾ (%)	Kumul. ²⁾ (%)
Rank	ISIN	Issue	Market ¹⁾	Value (mil. CZK)	(%) ²⁾	Cumul. ²⁾ (%)
1.	CZ0001000764	ST.DLUHOP. 6,55/11	A	484,157.786	30.34	30.34
2.	CZ0001000749	ST.DLUHOP. 6,95/16	A	334,198.117	20.94	51.29
3.	CZ0001000731	ST.DLUHOP. 6,40/10	A	152,120.445	9.53	60.82
4.	CZ0001000772	ST.DLUHOP. 5,70/06	A	114,411.953	7.17	67.99
5.	CZ0001000756	ST.DLUHOP. 6,05/04	A	84,887.901	5.32	73.31
6.	CZ0001000723	ST.DLUHOP. 6,30/07	A	67,771.824	4.25	77.56
7.	CZ0003700445	KOB 10,875/04	A	47,219.960	2.96	80.52
8.	CZ0000000021	EIB 8,20/09	A	40,955.571	2.57	83.08
9.	CZ0001000707	ST.DLUHOP. 6,75/05	A	32,673.522	2.05	85.13
10.	CZ0003700627	ČKA 5,05/07	B	17,343.434	1.09	86.22
11.	CZ0003501207	ŠKODA AUTO 7,25/05	B	13,839.053	0.87	87.08
12.	CZ0001000681	ST.DLUHOP. 6,90/03	A	13,010.251	0.82	87.90
13.	CZ0003700528	KB 8,00/04	C	11,661.952	0.73	88.63
14.	CZ0003700452	KB VAR/02	C	10,799.965	0.68	89.31
15.	CZ0001000491	ST.DLUHOP.12,20/02	A	9,441.150	0.59	89.90
16.	CZ0000000054	EIB 6,50/15	A	8,842.200	0.55	90.45
17.	CZ0001000475	ST.DLUHOP.10,55/02	A	7,890.324	0.49	90.95
18.	CZ0003501140	RADIOMOBIL 8,20/04	C	7,124.412	0.45	91.39
19.	CZ0003700460	ČSOB VAR/02	A	6,507.399	0.41	91.80
20.	CZ0003500787	SPT TELCOM 11,3/04	A	5,801.188	0.36	92.17
21.	CZ0001000574	ST.DLUHOP.10,90/03	A	5,370.500	0.34	92.50
22.	CZ0001000558	ST.DLUHOP.14,85/03	A	5,362.292	0.34	92.84
23.	CZ0003501132	UNIPETROL 9,00/04	A	5,322.917	0.33	93.17
24.	CZ0001500086	HL.M.PRAHA 6,85/11	B	4,970.315	0.31	93.48
25.	CZ0003700551	ČEB 6,95/10	B	4,771.313	0.30	93.78
26.	CZ0003501306	Č.TELECOM 4,55/05	B	4,717.364	0.30	94.08
27.	CZ0003500662	ČEZ 11,0625/08	A	4,219.306	0.26	94.34
28.	CZ0002000110	HZL KB 8,125/04	C	4,163.145	0.26	94.60
29.	CZ0003501090	ČEZ 8,75/04	A	4,148.608	0.26	94.86
30.	CZ0003700429	KB VAR/02	C	4,113.726	0.26	95.12
31.	CZ0002000169	HZL ČMHB 6,85/05	C	4,105.646	0.26	95.38
32.	CZ0003700494	IPB 8,90/04	A	4,028.101	0.25	95.63
33.	CZ0001000632	ST.DLUHOP. 7,30/04	A	3,986.524	0.25	95.88
34.	CZ0003501173	GLAVER.CZ VAR/08	B	3,741.280	0.23	96.11
35.	CZ0003500605	MERO ČR 10,30/11	C	3,739.793	0.23	96.35
36.	CZ0003501223	ČP LEASING VAR/05	B	3,678.815	0.23	96.58
37.	CZ0002000094	HZL ČMHB 8,90/04	C	3,376.457	0.21	96.79
38.	CZ0001000533	ST.DLUHOP. VAR/02	A	3,292.410	0.21	97.00
39.	CZ0002000185	HZL HVB 6,0/09	C	3,244.655	0.20	97.20
40.	CZ0001000715	ST.DLUHOP. 7,95/04	A	3,099.286	0.19	97.40
41.	CZ0003501181	ŠKODA AUTO VAR/07	B	2,743.072	0.17	97.57
42.	CZ0002000144	HZL ČMHB 6,40/05	C	2,666.917	0.17	97.73
43.	CZ0003700486	IPB VAR/08	C	2,550.283	0.16	97.89
44.	CZ0000000070	KON.AHOLD VAR/05	C	2,530.563	0.16	98.05
45.	CZ0003700635	ČKA VAR/05	B	2,362.381	0.15	98.20
46.	CZ0001500094	HL.M.PRAHA VAR/11	B	2,310.360	0.14	98.35
47.	CZ0002000102	HZL KB 8,00/04	C	2,065.459	0.13	98.48
48.	CZ0002000177	HZL RBCZ 7,50/06	C	2,010.769	0.13	98.60
49.	CZ0003700437	ČS 10,75/02	A	1,923.668	0.12	98.72
50.	CZ0002000128	HZL BACA 8,50/04	C	1,899.986	0.12	98.84

¹⁾ A = Hlavní trh B = Vedlejší trh C = Volný trh

¹⁾ A = Main Market B = Secondary Market C = Free Market

²⁾ Podíl a kumulativní podíl se vztahují k celkovému objemu obchodů dluhopisů. ²⁾ Both percentage and cumulative percentage relate to the total trade value of bonds.

TRŽNÍ KAPITALIZACE / MARKET CAPITALIZATION

SUMARIZACE TRŽNÍCH KAPITALIZACÍ - AKCIE A PODÍLOVÉ LISTY / MARKET CAPITALIZATION SUMMARY - SHARES AND UNITS					
		2001		2002	
	Trh	Tržní kapitalizace (mil. Kč)	Počet emísí	Tržní kapitalizace (mil. Kč)	Počet emísí
	Market	Market Capitalization (mil. CZK)	Number of Issues	Market Capitalization (mil. CZK)	Number of Issues
Akcie Shares	Hlavní / Main	220,433.0	5	338,951.5	5
	Vedlejší / Secondary	76,325.8	48	90,739.6	41
	Volný / Free	41,999.6	47	48,347.2	33
	Celkem / Total	338,758.4	100	478,038.3	79
PL Units	Hlavní / Main	0.0	0	0.0	0
	Vedlejší / Secondary	0.0	0	0.0	0
	Volný / Free	1,492.3	2	0.0	0
	Celkem / Total	1,492.3	2	0.0	0
Celkem Total	Hlavní / Main	220,433.0	5	338,951.5	5
	Vedlejší / Secondary	76,325.8	48	90,739.6	41
	Volný / Free	43,491.9	49	48,347.2	33
	Akcie + PL / Shares + Units	340,250.7	102	478,038.3	79

SUMARIZACE TRŽNÍCH KAPITALIZACÍ - DLUHOPISY OBCHODOVANÉ V KČ / MARKET CAPITALIZATION SUMMARY - BONDS TRADED IN CZK					
		2001		2002	
	Trh	Tržní kapitalizace (mil. Kč)	Počet emísí	Tržní kapitalizace (mil. Kč)	Počet emísí
	Market	Market Capitalization (mil. CZK)	Number of Issues	Market Capitalization (mil. CZK)	Number of Issues
	Hlavní / Main	202,860.8	28	242,007.4	20
	Vedlejší / Secondary	35,930.5	13	56,561.0	17
	Volný / Free	80,608.2	41	73,919.3	35
	Celkem / Total	319,399.4	82	372,487.7	72

TRŽNÍ KAPITALIZACE / MARKET CAPITALIZATION

TRŽNÍ KAPITALIZACE OBORŮ (AKCIE) K 31. 12. 2002 / MARKET CAPITALIZATION BY SECTOR (SHARES) AT DEC. 31, 2002					
Obor	Počet emise	a) Tržní kapitalizace (mil. Kč)	Podíl (%)	b) Nominál. hodnota (mil. Kč)	a) / b) TK / Nom
Sector	Number of Issues	a) Market Cap. (mil. CZK)	(%)	b) Nominal Value (mil. CZK)	a) / b) MC / NV
Výroba potravin / Food Production	2	455.4	0.10	1,907.8	0.24
Výroba nápojů a tabáku / Beverages and Tobacco Production	4	23,170.7	4.85	4,281.7	5.41
Těžba, zpracování nerostů a rud / Extraction and Processing of Minerals and Ores	6	10,669.3	2.23	40,720.5	0.26
Textilní, oděvní, kožedělný / Production of Textiles, Wearing Apparel and Leather	2	679.6	0.14	1,149.2	0.59
Dřevařský, papírenský / Production of Wood, Paper and Products	1	158.9	0.03	2,444.1	0.07
Chemický, farmaceutický, guma / Production of Chemicals, Pharmaceuticals, Rubber	7	8,660.3	1.81	37,792.8	0.23
Stavebnictví, stavební hmoty / Building, Building Materials	5	6,604.1	1.38	4,298.4	1.54
Hutnictví, zpracování kovů / Metallurgy, Metal Products	1	974.6	0.20	11,465.9	0.09
Strojrenství / Engineering	4	851.6	0.18	3,082.1	0.28
Elektrotechnika, elektronika / Electrical Engineering, Electronics	4	943.3	0.20	1,959.5	0.48
Energetika / Power Generation	24	110,966.5	23.21	90,916.0	1.22
Doprava, spoje / Transport, Communications	3	85,112.6	17.80	36,557.7	2.33
Obchod / Trade	3	2,383.8	0.50	3,089.7	0.77
Peněžnictví ¹⁾ / Finance and Banking ¹⁾	6	223,017.3	46.65	35,746.5	6.24
Služby / Services	6	3,083.7	0.65	3,690.1	0.84
Ostatní / Others	1	306.5	0.06	2,138.6	0.14
CELKEM / TOTAL	79	478,038.3	100.00	281,240.6	1.70

¹⁾ Zahrnuta zahraniční emise ERSTE BANK (TK = 120 128,8 mil. Kč, nominální hodnota = 0 Kč).
¹⁾ Foreign issue ERSTE BANK included (MC = CZK 120,128.8 mil., NV = CZK 0).

TRŽNÍ KAPITALIZACE / MARKET CAPITALIZATION

EMISE AKCIÍ A PODÍLOVÝCH LISTŮ S NEJVĚTŠÍMI TRŽNÍMI KAPITALIZACEMI K 31. 12. 2002 ISSUES OF SHARES AND UNITS WITH THE HIGHEST MARKET CAPITALIZATION AT DEC. 31, 2002							
Poř.	ISIN	Název	Trh ¹⁾	Kurz (Kč)	Tržní kapitalizace (mil. Kč)	Podíl ²⁾ (%)	Kumul. ²⁾ (%)
Rank	ISIN	Issuer	Market ¹⁾	Price (CZK)	Market Capitalization (mil. CZK)	(%) ²⁾	Cumul. ²⁾ (%)
1.	AT0000652011	ERSTE BANK	A	2,008.00	120,128.8	25.13	25.13
2.	CZ0008019106	KOMERČNÍ BANKA	A	2,078.00	78,984.5	16.52	41.65
3.	CZ0009093209	ČESKÝ TELECOM	A	244.70	78,815.4	16.49	58.14
4.	CZ0005112300	ČEZ	A	92.47	54,750.4	11.45	69.59
5.	CS0008418869	PHILIP MORRIS ČR	C	11,151.00	21,339.6	4.46	74.06
6.	CZ0008002755	ČESKÁ POJIŠŤOVNA	B	4,100.00	8,107.5	1.70	75.75
7.	CZ0008002854	IP BANKA	C	57.29	7,667.0	1.60	77.36
8.	CZ0009091500	UNIPETROL	A	34.59	6,272.4	1.31	78.67
9.	CZ0005077958	JM ENERGETIKA	B	2,538.00	5,957.3	1.25	79.91
10.	CZ0009054607	ČESKÉ RADIOKOMUN.	B	189.00	5,840.1	1.22	81.14
11.	CS0008439659	PRAŽSKÁ TEPLÁREN.	B	1,400.00	5,807.0	1.21	82.35
12.	CZ0008002557	ŽIVNOSTENSKÁ BANKA	B	4,199.00	5,712.4	1.19	83.55
13.	CZ0005078154	PRAŽSKÁ ENERGETIKA	B	1,788.00	4,566.2	0.96	84.50
14.	CZ0005084459	SM PLYNÁRENSKÁ	B	2,951.00	4,344.7	0.91	85.41
15.	CZ0005078956	JM PLYNÁRENSKÁ	B	4,000.00	3,941.6	0.82	86.23
16.	CZ0005078352	SM ENERGETIKA	B	1,620.00	3,692.7	0.77	87.01
17.	CZ0005078253	STČ ENERGETICKÁ	B	1,500.00	3,545.4	0.74	87.75
18.	CZ0005102350	SEVEROČESKÉ DOLY	B	433.90	3,260.3	0.68	88.43
19.	CZ0005078055	SČ ENERGETIKA	B	1,500.00	3,227.5	0.68	89.11
20.	CS0008449658	MORAVSKÉ NAFT.DOLY	B	3,520.00	2,936.6	0.61	89.72
21.	CZ0005076950	VČ ENERGETIKA	B	1,700.00	2,904.3	0.61	90.33
22.	CZ0005077057	JČ ENERGETIKA	B	2,089.00	2,642.2	0.55	90.88
23.	CZ0005077354	ZČ ENERGETIKA	B	2,346.00	2,486.1	0.52	91.40
24.	CZ0008418001	FINOP HOLDING	C	580.00	2,417.1	0.51	91.91
25.	CZ0008418951	LAFARGE CEMENT	C	2,083.00	2,380.8	0.50	92.40
26.	CZ0005100651	OKD	C	97.24	2,254.7	0.47	92.88
27.	CZ0005092551	VČ PLYNÁRENSKÁ	B	3,430.00	2,174.6	0.45	93.33
28.	CZ0005084350	PRAŽSKÁ PLYNÁREN.	B	2,253.00	2,141.1	0.45	93.78
29.	CS0008412458	METALIMEX	C	2,200.00	2,027.6	0.42	94.20
30.	CZ0005092452	SČ PLYNÁRENSKÁ	B	2,596.00	1,766.7	0.37	94.57
31.	CZ0005103952	SOKOLOVSKÁ UHELNÁ	B	280.00	1,665.8	0.35	94.92
32.	CZ0005078758	ZČ PLYNÁRENSKÁ	B	3,150.00	1,616.4	0.34	95.26
33.	CZ0005006502	METROSTAV	B	200.00	1,535.4	0.32	95.58
34.	CS0008416251	PVT	B	1,950.00	1,528.9	0.32	95.90
35.	CZ0005078659	STČ PLYNÁRENSKÁ	B	2,976.00	1,275.6	0.27	96.17
36.	CS0005022854	SSŽ	B	819.00	1,135.3	0.24	96.40
37.	CS0008415857	WIENERBERGER C.P.	C	1,902.00	979.6	0.20	96.61
38.	CZ0005098251	NOVÁ HUŤ	B	85.00	974.6	0.20	96.81
39.	CS0008458659	UNITED ENERGY	B	926.10	931.9	0.19	97.01
40.	CS0008452157	TEPLÁRNÝ BRNO	C	1,044.00	924.6	0.19	97.20
41.	CZ0005078857	JČ PLYNÁRENSKÁ	B	2,528.00	810.1	0.17	97.37
42.	CZ0009055158	PRAŽSKÉ SLUŽBY	C	440.00	684.7	0.14	97.51
43.	CZ0005111054	PRAŽSKÉ PIVOVARY	B	49.50	675.4	0.14	97.66
44.	CS0008418554	STOCK PLZEŇ	C	9,870.00	611.9	0.13	97.78
45.	CZ0005077453	PLZEŇSKÁ TEPLÁREN.	C	510.40	604.9	0.13	97.91
46.	CS0005028554	ŽS BRNO	B	1,178.00	573.1	0.12	98.03
47.	CZ0005096750	PLIVA - LACHEMA	C	750.00	569.6	0.12	98.15
48.	CZ0008420353	OBCHODNÍ SLADOVNY	C	577.50	543.7	0.11	98.26
49.	CZ0008413556	ČESKÁ NÁMOR.PLAVBA	C	345.00	457.1	0.10	98.36
50.	CS0005034156	KABLO ELEKTRO	C	1,787.00	454.3	0.10	98.45

¹⁾A = Hlavní trh B = Vedlejší trh C = Volný trh

¹⁾A = Main Market B = Secondary Market C = Free Market

²⁾Podíl a kumulativní podíl se vztahují k celkové tržní kapitalizaci akcií a PL.

²⁾Both percentage and cumulative percentage relate to the total market capitalization for shares and units.

TRŽNÍ KAPITALIZACE / MARKET CAPITALIZATION

EMISE DLUHOPISŮ S NEJVĚŠÍMI TRŽNÍMI KAPITALIZACEMI K 31. 12. 2002 BOND ISSUES WITH THE HIGHEST MARKET CAPITALIZATION AT DEC. 31, 2002							
Poř.	ISIN	Název	Trh ¹⁾	Nominál (Kč)	Tržní kapitalizace (mil. Kč)	Podíl ²⁾ (%)	Kumul. ²⁾ (%)
Rank	ISIN	Issue	Market ¹⁾	Nominal Value (CZK)	Market Capitalization (mil. CZK)	(%) ²⁾	Cumul. ²⁾ (%)
1.	CZ0001000764	ST.DLUHOP. 6,55/11	A	10,000	36,272.4	9.74	9.74
2.	CZ0001000749	ST.DLUHOP. 6,95/16	A	10,000	29,000.0	7.79	17.52
3.	CZ0001000756	ST.DLUHOP. 6,05/04	A	10,000	29,000.0	7.79	25.31
4.	CZ0001000772	ST.DLUHOP. 5,70/06	A	10,000	28,000.0	7.52	32.83
5.	CZ0001000707	ST.DLUHOP. 6,75/05	A	10,000	22,000.0	5.91	38.73
6.	CZ0001000731	ST.DLUHOP. 6,40/10	A	10,000	21,000.0	5.64	44.37
7.	CZ0001000723	ST.DLUHOP. 6,30/07	A	10,000	20,110.0	5.40	49.77
8.	CZ0003700635	ČKA VAR/05	B	1,000,000	10,000.0	2.68	52.45
9.	CZ0003700445	KOB 10,875/04	A	10,000	8,252.3	2.22	54.67
10.	CZ0001000558	ST.DLUHOP.14,85/03	A	10,000	6,016.5	1.62	56.28
11.	CZ0003700486	IPB VAR/08	C	10,000	6,000.0	1.61	57.89
12.	CZ0003700551	ČEB 6,95/10	B	10,000,000	5,500.0	1.48	59.37
13.	CZ0001000574	ST.DLUHOP.10,90/03	A	10,000	5,458.0	1.47	60.84
14.	CZ0001000715	ST.DLUHOP. 7,95/04	A	10,000	5,000.0	1.34	62.18
15.	CZ0003501140	RADIOMOBIL 8,20/04	C	1,000,000	5,000.0	1.34	63.52
16.	CZ0001000632	ST.DLUHOP. 7,30/04	A	10,000	5,000.0	1.34	64.86
17.	CZ0003501207	ŠKODA AUTO 7,25/05	B	100,000	4,995.0	1.34	66.20
18.	CZ0003700627	ČKA 5,05/07	B	10,000	4,975.0	1.34	67.54
19.	CZ0003700478	KOB VAR/05	A	10,000	4,970.0	1.33	68.87
20.	CZ0003700528	KB 8,00/04	C	10,000	4,750.0	1.28	70.15
21.	CZ0002000110	HZL KB 8,125/04	C	10,000	4,200.0	1.13	71.28
22.	CZ0000000021	EIB 8,20/09	A	25,000	4,000.0	1.07	72.35
23.	CZ0002000169	HZL ČMHB 6,85/05	C	10,000	4,000.0	1.07	73.43
24.	CZ0003700569	ČP VAR/06	B	1,000,000	3,980.0	1.07	74.49
25.	CZ0003501132	UNIPETROL 9,00/04	A	100,000	3,960.0	1.06	75.56
26.	CZ0002000094	HZL ČMHB 8,90/04	C	10,000	3,751.2	1.01	76.56
27.	CZ0000000062	PHA FIN.BV 6,95/10	B	100,000	3,750.0	1.01	77.57
28.	CZ0002000201	HZL ČS 5,80/07	C	100,000	3,349.2	0.90	78.47
29.	CZ0001500094	HL.M.PRAHA VAR/11	B	1,000,000	3,001.5	0.81	79.28
30.	CZ0003700494	IPB 8,90/04	A	10,000	3,000.0	0.81	80.08
31.	CZ0003501173	GLAVER.CZ VAR/08	B	10,000	3,000.0	0.81	80.89
32.	CZ0003500662	ČEZ 11,0625/08	A	10,000	3,000.0	0.81	81.69
33.	CZ0003501090	ČEZ 8,75/04	A	10,000	3,000.0	0.81	82.50
34.	CZ0000000047	ING BANK VAR/04	C	1,000,000	3,000.0	0.81	83.30
35.	CZ0003501181	ŠKODA AUTO VAR/07	B	100,000	3,000.0	0.81	84.11
36.	CZ0000000070	KON.AHOLD VAR/05	C	10,000	3,000.0	0.81	84.91
37.	CZ0003501306	Č.TELECOM 4,55/05	B	10,000	2,997.3	0.80	85.72
38.	CZ0000000096	EIB 3,25/07	A	100,000	2,968.2	0.80	86.51
39.	CZ0003501058	ČEZ VAR/14	C	1,000,000	2,625.0	0.70	87.22
40.	CZ0002000185	HZL HVB 6,0/09	C	10,000	2,558.0	0.69	87.91
41.	CZ0002000128	HZL BACA 8,50/04	C	10,000	2,508.0	0.67	88.58
42.	CZ0003501314	HOME CR.FIN.VAR/07	B	1,000,000	2,500.0	0.67	89.25
43.	CZ0002000193	HZL ČMHB 6,85/07	C	10,000	2,220.0	0.60	89.85
44.	CZ0002000177	HZL RBCZ 7,50/06	C	10,000	2,180.0	0.59	90.43
45.	CZ0002000136	HZL ČMHB 8,20/04	C	10,000	2,121.0	0.57	91.00
46.	CZ0003500605	MERO ČR 10,30/11	C	100,000	2,095.2	0.56	91.56
47.	CZ0003501223	ČP LEASING VAR/05	B	1,000,000	2,000.0	0.54	92.10
48.	CZ0003501199	ŠKODA AUTO VAR/10	B	100,000	2,000.0	0.54	92.64
49.	CZ0000000054	EIB 6,50/15	A	100,000	2,000.0	0.54	93.17
50.	CZ0003501041	UNIPETROL VAR/13	C	1,000,000	2,000.0	0.54	93.71

¹⁾A = Hlavní trh B = Vedlejší trh C = Volný trh

¹⁾A = Main Market B = Secondary Market C = Free Market

²⁾Podíl a kumulativní podíl se vztahují k celkové tržní kapitalizaci dluhopisů.

²⁾Both percentage and cumulative percentage relate to the total market capitalization for bonds.

EMISE AKCIÍ A PODÍLOVÝCH LISTŮ S NEJVĚTŠÍM RŮSTEM KURZŮ
ISSUES OF SHARES AND UNITS WITH THE HIGHEST PRICE RISE

Poř.	ISIN	Název	Kurz 31. 12. 2001	Kurz 31. 12. 2002	Změna (%)	Objem OS (tis. Kč)	Objem OC (tis. Kč)	Celkem (tis. Kč)
Rank	ISIN	Issuer	Price at Dec. 31, 2001	Price at Dec. 31, 2002	Change (%)	ST Value (CZK 000s)	OT Value (CZK 000s)	Total Value (CZK 000s)
1.	CZ0009084604	APOLLÓN HOLDING	20.66	71.66	246.9	358	0	358
2.	CZ0005098251	NOVÁ HUŤ	26.90	85.00	216.0	1,520	3	1,523
3.	CZ0005111054	PRAŽSKÉ PIVOVARY	18.00	49.50	175.0	4	0	4
4.	CZ0008002557	ŽIVNOSTENSKÁ BANKA	1,710.00	4,199.00	145.6	8,163	7,686	15,849
5.	CZ0005006502	METROSTAV	90.25	200.00	121.6	4,193	48,540	52,733
6.	CS0005026152	JUTA	544.30	1,185.00	117.7	0	0	0
7.	CZ0005078758	ZČ PLYNÁRENSKÁ	1,450.00	3,150.00	117.2	48	28	76
8.	CZ0005103457	ČESKOMORAVSKÉ DOLY	28.70	60.00	109.1	49	0	49
9.	CZ0005100651	OKD	48.00	97.24	102.6	40	0	40
10.	CZ0005092551	VČ PLYNÁRENSKÁ	1,696.00	3,430.00	102.2	96	32	127
11.	CZ0008019106	KOMERČNÍ BANKA	1,036.00	2,078.00	100.6	34,501,892	42,261,798	76,763,690
12.	CZ0005074351	TARNAC SEVEROKÁMEN	363.80	719.00	97.6	0	49,696	49,696
13.	CZ0005096750	PLIVA - LACHEMA	380.00	750.00	97.4	14	0	14
14.	CS0005028554	ŽS BRNO	602.00	1,178.00	95.7	209	951	1,160
15.	CS0005031152	ŽDAS	132.00	253.00	91.7	3,687	55,637	59,323
16.	CS0008435251	SM VOD.A KAN.OVA	400.00	730.00	82.5	20	0	20
17.	CZ0005077057	JČ ENERGETIKA	1,147.00	2,089.00	82.1	20	0	20
18.	CZ0005091355	PARAMO	170.00	307.60	80.9	106	0	106
19.	CZ0005018259	SLEZAN FRÝDEK-MÍŠ.	190.96	338.20	77.1	989	0	989
20.	CZ0005076950	VČ ENERGETIKA	976.50	1,700.00	74.1	95	0	95
21.	CZ0005084459	SM PLYNÁRENSKÁ	1,727.00	2,951.00	70.9	88	5,760	5,848
22.	CZ0005078857	JČ PLYNÁRENSKÁ	1,483.00	2,528.00	70.5	10	0	10
23.	CZ0005077354	ZČ ENERGETIKA	1,393.00	2,346.00	68.4	103	0	103
24.	CS0008418554	STOCK PLZEŇ	6,003.00	9,870.00	64.4	27	0	27
25.	CS0008446753	LÉČ. LÁZNĚ JÁCHYMOV	400.00	648.00	62.0	15	0	15
26.	CS0008458659	UNITED ENERGY	579.60	926.10	59.8	100	83	182
27.	CS0005006857	ŠKODA PRAHA	76.00	120.75	58.9	47	0	47
28.	CS0008422853	LÁZNĚ TEPLICE V Č.	220.70	341.80	54.9	1	0	1
29.	CZ0008418951	LAFARGE CEMENT	1,350.00	2,083.00	54.3	45	0	45
30.	CS0008452157	TEPLÁRNY BRNO	681.90	1,044.00	53.1	39	0	39
31.	CS0008439659	PRAŽSKÁ TEPLÁREN.	916.40	1,400.00	52.8	62	0	62
32.	CS0008419750	ENERGOAQUA	330.00	500.00	51.5	31	0	31
33.	CZ0005102350	SEVEROČESKÉ DOLY	286.60	433.90	51.4	5,200	10,101	15,301
34.	CS0008423950	TEPLÁRNA ÚSTÍ N.L.	260.70	393.70	51.0	26	0	26
35.	CS0005034156	KABLO ELEKTRO	1,198.00	1,787.00	49.2	4	0	4
36.	CZ0005082255	NKT CABLES	513.00	760.00	48.1	2,954	19,173	22,127
37.	CZ0005005850	JČ PAPIŘNY VĚTRŇNÍ	44.01	65.00	47.7	6	0	6
38.	CZ0005077156	TEPLÁRNA PÍSEK	252.00	368.90	46.4	2	0	2
39.	CS0008449658	MORAVSKÉ NAFT.DOLY	2,419.00	3,520.00	45.5	103	0	103
40.	CZ0005077958	JM ENERGETIKA	1,767.00	2,538.00	43.6	354	0	354
41.	CZ0005078055	SČ ENERGETIKA	1,050.00	1,500.00	42.9	142	0	142
42.	CZ0005078253	STČ ENERGETICKÁ	1,050.00	1,500.00	42.9	116	0	116
43.	CS0008420550	MADETA	244.50	343.90	40.7	18	0	18
44.	CZ0005103952	SOKOLOVSKÁ UHELNÁ	200.00	280.00	40.0	2,758	12,495	15,253
45.	CZ0008002755	ČESKÁ POJIŠŤOVNA	2,975.00	4,100.00	37.8	24,208	27,083	51,291
46.	CS0008418869	PHILIP MORRIS ČR	8,283.00	11,151.00	34.6	5,452,558	10,239,524	15,692,082
47.	CS0008415857	WIENERBERGER C.P.	1,421.00	1,902.00	33.8	0	0	0
48.	CS0005018456	TATRA	28.41	37.00	30.2	609	0	609
49.	CZ0008418001	FINOP HOLDING	447.30	580.00	29.7	75	0	75
50.	CZ0005078352	SM ENERGETIKA	1,250.00	1,620.00	29.6	18	0	18

EMISE AKCIÍ A PODÍLOVÝCH LISTŮ S NEJVĚŠÍM POKLESEM KURZŮ
ISSUES OF SHARES AND UNITS WITH THE HIGHEST PRICE DECLINE

Poř.	ISIN	Název	Kurz 31. 12. 2001	Kurz 31. 12. 2002	Změna (%)	Objem OS (tis. Kč)	Objem OC (tis. Kč)	Celkem (tis. Kč)
Rank	ISIN	Issuer	Price at Dec. 31, 2001	Price at Dec. 31, 2002	Change (%)	ST Value (CZK 000s)	OT Value (CZK 000s)	Total Value (CZK 000s)
1.	CZ0009054607	ČESKÉ RADIOKOMUN.	348.80	189.00	-45.8	2,975,461	3,073,359	6,048,820
2.	CS0008424958	SPOJANA	72.00	43.60	-39.4	34	0	34
3.	CZ0008460052	SETUZA	259.00	169.75	-34.5	9	1,500	1,509
4.	CZ0009093209	ČESKÝ TELECOM	362.50	244.70	-32.5	10,109,481	22,633,040	32,742,521
5.	CZ0009091500	UNIPETROL	45.04	34.59	-23.2	1,910,206	2,589,754	4,499,960
6.	CZ0005091959	ALIACHEM	58.90	56.35	-4.3	1,064	4,275	5,340
7.	CZ0009087805	ŠTI HOLDING	877.30	850.00	-3.1	9	0	9
8.	CZ0009055158	PRAŽSKÉ SLUŽBY	441.40	440.00	-0.3	173	120,226	120,398

CENNÉ PAPIŘY NA BURZOVNÍCH TRŽÍCH / SECURITIES TRADED ON THE PSE MARKETS

PŘEHLED CENNÝCH PAPIŘŮ UVEDENÝCH NA BURZOVNÍ TRHY V ROCE 2002 / SUMMARY REVIEW OF SECURITIES INTRODUCED INTO THE PSE MARKETS IN 2002

Pořadí <i>Rank</i>	ISIN <i>ISIN</i>	Název <i>Security Name</i>	Trh ¹⁾ <i>Market¹⁾</i>	Druh ²⁾ <i>Security Type²⁾</i>	Uveden na trh <i>Introduced Date</i>
1	XS0110944492	CREST VAR/05	B	PD	24.1.2002
2	XS0132425777	CREST VAR/06	B	PD	24.1.2002
3	CZ0003501280	ALJATEL VAR/08	B	PD	4.3.2002
4	CZ0002000185	HZL HVB 6,0/09	C	ZL	4.3.2002
5	CZ0002000193	HZL ČMHB 6,85/07	C	ZL	16.5.2002
6	CZ0003700627	ČKA 5,05/07	B	BD	10.6.2002
7	CZ0003501306	Č.TELECOM 4,55/05	B	PD	15.7.2002
8	CZ0003700635	ČKA VAR/05	B	BD	15.7.2002
9	AT0000652011	ERSTE BANK	A	A	1.10.2002
10	CZ0003501314	HOME CR.FIN.VAR/07	B	PD	31.10.2002
11	CZ0002000201	HZL ČS 5,80/07	C	ZL	8.11.2002
12	CZ0002000219	HZL ČMHB VAR/07	C	ZL	4.12.2002
13	CZ0000000096	EIB 3,25/07	A	BD	17.12.2002

1) A = Hlavní trh B = Vedlejší trh C = Volný trh
2) A = Akcie BD = Bankovní dluhopisy PD = Podnikové dluhopisy
ZL = Hypoteční zástavní listy

1) A = Main Market B = Secondary Market C = Free Market
2) A = Shares BD = Bank Bonds PD = Corporate Bonds
ZL = Mortgage Debentures

PŘEHLED CENNÝCH PAPIŘŮ DLE OBCHODNÍCH SKUPIN K 31. 12. 2002

SUMMARY REVIEW OF SECURITIES BROKEN DOWN BY TRADING GROUPS AT DEC. 31, 2002

		1. obchodní skupina <i>Trading Group 1</i>	2. obchodní skupina <i>Trading Group 2</i>	3. obchodní skupina <i>Trading Group 3</i>	Celkem <i>Total</i>	
Hlavní trh <i>Main Market</i>	Akcie + PL / Shares + Units	0	0	5	5	25
	Dluhopisy / Bonds	20	0	0	20	
Vedlejší trh <i>Secondary Market</i>	Akcie + PL / Shares + Units	40	0	1	41	59
	Dluhopisy / Bonds	17	1	0	18	
Nový trh <i>New Market</i>	Akcie + PL / Shares + Units	0	0	0	0	0
	Dluhopisy / Bonds	0	0	0	0	
Volný trh <i>Free Market</i>	Akcie + PL / Shares + Units	31	1	1	33	69
	Dluhopisy / Bonds	33	3	0	36	
Celkem <i>Total</i>	Akcie + PL / Shares + Units	71	1	7	79	153
	Dluhopisy / Bonds	70	4	0	74	
	Celkem / Total	141	5	7	153	

CENNÉ PAPIRY NA BURZOVNÍCH TRŽÍCH / SECURITIES TRADED ON THE PSE MARKETS

ZMĚNA OBJEMU EMISE / CHANGE OF ISSUE VALUE						
Účinnost <i>Effective Date</i>	ISIN <i>ISIN</i>	Název <i>Security Name</i>	Trh ¹⁾ <i>Market ¹⁾</i>	Původní objem emise (Kč) <i>Original Value of Issue (CZK)</i>	Nový objem emise (Kč) <i>New Value of Issue (CZK)</i>	Důvod <i>Reason</i>
21.1.2002	CZ0001000756	ST.DLUHOP. 6,05/04	A	5,000,000,000	13,000,000,000	2. tranše této emise / 2nd tranche of the issue
18.2.2002	CZ0001000764	ST.DLUHOP. 6,55/11	A	10,272,370,000	18,272,370,000	3. tranše této emise / 3rd tranche of the issue
22.2.2002	CZ0009093209	ČESKÝ TELECOM	A	23,512,564,000	32,208,989,000	splynutí s jinou emisí / merger with the other issue
26.2.2002	CZ0005078352	SEMOR. ENERGETIKA	B	2,263,964,000	2,279,464,000	nepeněžitý vklad FNM / in-kind contribution of the National Property Fund
4.3.2002	CZ0008413556	ČS. NÁMORNÍ PLAVBA	C	1,325,000,000	1,258,750,000	snížení jmenovité hodnoty / reduction of nominal value
18.3.2002	CZ0001000772	ST.DLUHOP. 5,70/06	A	5,000,000,000	12,000,000,000	2. tranše této emise / 2nd tranche of the issue
8.4.2002	CZ0002000177	HZL RBCZ 7,50/06	C	1,000,000,000	1,500,000,000	3. tranše této emise / 3rd tranche of the issue
22.4.2002	CZ0001000749	ST.DLUHOP. 6,95/16	A	14,000,000,000	18,000,000,000	4. tranše této emise / 4th tranche of the issue
13.5.2002	CS0005008960	MEOPTA PŘEROV	C	156,245,100	464,505,900	úpis akcií / subscription for shares
20.5.2002	CZ0001000756	ST.DLUHOP. 6,05/04	A	13,000,000,000	21,000,000,000	3. tranše této emise / 3rd tranche of the issue
5.6.2002	CS0005018456	TATRA	C	1,104,513,750	441,805,500	snížení jmenovité hodnoty / reduction of nominal value
17.6.2002	CZ0001000764	ST.DLUHOP. 6,55/11	A	18,272,370,000	26,272,370,000	4. tranše této emise / 4th tranche of the issue
8.7.2002	CZ0008418951	LAFARGE CEMENT	C	1,142,222,000	1,142,967,000	navýšení o emisi zaměstn. akcií / increase by issue of employee shares
22.7.2002	CZ0001000772	ST.DLUHOP. 5,70/06	A	12,000,000,000	19,000,000,000	3. tranše této emise / 3rd tranche of the issue
2.9.2002	CZ0001000749	ST.DLUHOP. 6,95/16	A	18,000,000,000	26,000,000,000	5. tranše této emise / 5th tranche of the issue
16.9.2002	CZ0001000756	ST.DLUHOP. 6,05/04	A	21,000,000,000	29,000,000,000	4. tranše této emise / 4th tranche of the issue
21.10.2002	CZ0001000764	ST.DLUHOP. 6,55/11	A	26,272,370,000	36,272,370,000	5. tranše této emise / 5th tranche of the issue
19.11.2002	CS0005026152	JUTA	C	471,032,000	343,589,000	snížení základního kapitálu / reduction of registered capital
18.11.2002	CZ0002000201	HZL ČS 5,80/07	C	2,300,000,000	3,000,000,000	dovydání HZL do povol. objemu / increase of mortgage debentures to the allowable value
18.11.2002	CZ0001000772	ST.DLUHOP. 5,70/06	A	19,000,000,000	28,000,000,000	4. tranše této emise / 4th tranche of the issue
9.12.2002	CZ0002000177	HZL RBCZ 7,50/06	C	1,500,000,000	2,000,000,000	dovydání HZL do povol. objemu / increase of mortgage debentures to the allowable value
16.12.2002	CZ0001000749	ST.DLUHOP. 6,95/16	A	26,000,000,000	29,000,000,000	6. tranše této emise / 6th tranche of the issue
16.12.2002	CZ0002000185	HZL HVB 6,0/09	C	1,350,000,000	2,350,000,000	2. tranše této emise / 2nd tranche of the issue
27.12.2002	CZ0009054607	ČESKÉ RADIOKOMUN.	B	3,088,007,000	3,090,007,000	navýšení o emisi zaměstn. akcií / increase by issue of employee shares
27.12.2002	CZ0000000096	EIB 3,25/07	A	2,000,000,000	3,000,000,000	2. tranše této emise / 2nd tranche of the issue

¹⁾ A = Hlavní trh B = Vedlejší trh C = Volný trh ¹⁾ A = Main Market B = Secondary Market C = Free Market

ZMĚNA JMENOVITÉ HODNOTY / CHANGE OF NOMINAL VALUE						
Účinnost <i>Effective Date</i>	ISIN <i>ISIN</i>	Název <i>Security Name</i>	Trh ¹⁾ <i>Market ¹⁾</i>	Druh ²⁾ <i>Security Type ²⁾</i>	Původní jmenovitá hodnota (Kč) <i>Original Nominal Value (CZK)</i>	Nová jmenovitá hodnota (Kč) <i>New Nominal Value (CZK)</i>
4.3.2002	CZ0008413556	ČS. NÁMORNÍ PLAVBA	C	A	1,000	950
5.6.2002	CS0005018456	TATRA	C	A	250	100

¹⁾ C = Volný trh ¹⁾ C = Free Market
²⁾ A = Akcie ²⁾ A = Share

ZMĚNA ZÁKLADNÍHO KAPITÁLU / CHANGE OF REGISTERED CAPITAL							
Účinnost Effective Date	ISIN ISIN	Název Security Name	Trh ¹⁾ Market ¹⁾	Původní kapitál (Kč) Original Registered Capital (CZK)	Nový kapitál (Kč) New Registered Capital (CZK)	Důvod Reason	
26.2.2002	CZ0005078352	SENIOR. ENERGETIKA	B	3,391,113,000	3,406,613,000	repeněžný vklad FNM / in-kind contribution of the National Property Fund	
26.2.2002	CZ0009055158	PRŮJŠKÉ SLUŽBY	C	2,156,125,000	2,631,166,600	úpis prioritních akcií / subscription for preference shares	
4.3.2002	CZ0008413556	ČS. NÁMORNÍ PLAVBA	C	1,325,000,000	1,258,750,000	částečné pokynů ztráty za rok 1999 / partial cover of 1999 loss	
13.5.2002	CS0005008960	MEOPTA PŘEROV	C	156,245,100	464,505,900	úpis akcií / subscription for shares	
5.6.2002	CS0005018456	TATRA	C	5,174,381,500	2,069,752,600	pokynů ztrát z minulých let / cover of last years losses	
19.11.2002	CS0005026152	JUTA	C	471,032,000	343,589,000	stážení části emise o akcie v držení společnosti / withdrawal of issue partly shares in company's holding	

¹⁾ B = Volný trh C = Secondary Market C = Free Market

CENNÉ PÁPÍRY NA BURZOVNÍCH TRZÍCH / SECURITIES TRADED ON THE PSE MARKETS

VYŘAZENÉ CENNÉ PÁPÍRY / EXCLUDED SECURITIES					
Účinnost <i>Effective Date</i>	ISIN <i>ISIN</i>	Název <i>Security Name</i>	Trh ¹⁾ <i>Market¹⁾</i>	Druh ²⁾ <i>Security Type²⁾</i>	Důvod vyřazení <i>Reason of Cancellation</i>
8.1.2002	CZ0003700429	KB VAR,02	C	BD	splacení emise dluhopisů / <i>payoff</i>
10.1.2002	CZ0001000475	ST.DLUHOP.10,55/02	A	SD	splacení emise dluhopisů / <i>payoff</i>
4.2.2002	CZ0003500787	SPT TELCOM 11,3/04	A	PD	předč. splac. emise dluhopisů / <i>payoff beforehand</i>
15.2.2002	CS0005002765	ČKD PRAHA HOLDING	C	A	povolení vyrovnání / <i>permission for composition (in line with the Act on bankruptcy and composition)</i>
27.2.2002	CZ0003700437	ČS 10,75/02	A	BD	splacení emise dluhopisů / <i>payoff</i>
20.3.2002	CZ0008419256	HOLCIM ČESKO	C	A	zrušení registrace na veřej. trhu (rozhodnutí VH) / <i>cancellation of registration on the public market (decision of GM)</i>
27.3.2002	CZ0003500829	TEPLÁRNA ÚL11,7/04	C	PD	předč. splac. emise dluhopisů / <i>payoff beforehand</i>
2.4.2002	CS0008435558	OSTROJ OPAVA	C	A	nevyhovění § 72 ZCP / <i>noncompliance with Securities Act terms (§ 72)</i>
2.4.2002	CS0008423653	ENERGOMONTÁŽE LIB.	B	A	nevyhovění § 72 ZCP / <i>noncompliance with Securities Act terms (§ 72)</i>
9.4.2002	CZ0008007903	1.IF ŽIVNOBANKA	B	A	zrušení registrace na veřej. trhu (rozhodnutí VH) / <i>cancellation of registration on the public market (decision of GM)</i>
3.5.2002	CS0005004258	ČZ STRAKONICE	C	A	změna podoby CP - vydání 4 sérií hromadných listin / <i>change of security form - issue of 4 collective deeds series</i>
6.5.2002	CZ0005028803	ADAMOVSKE STROJ.	C	A	prohlášení konkurzu na majetek emitenta / <i>declaration of bankruptcy on issuer's property</i>
29.5.2002	CZ0008206455	ČETRANS ÚSTÍ N.L.	C	A	nevyhovění § 72 ZCP / <i>noncompliance with Securities Act terms (§ 72)</i>
29.5.2002	CZ0005083550	TEPLÁRNA Č. BUDĚJ.	C	A	nevyhovění § 72 ZCP / <i>noncompliance with Securities Act terms (§ 72)</i>
11.6.2002	CZ0009087706	SG - INDUSTRY	C	A	nevyhovění § 72 ZCP / <i>noncompliance with Securities Act terms (§ 72)</i>
12.6.2002	CZ0003700460	ČSOB VAR,02	A	BD	splacení emise dluhopisů / <i>payoff</i>
25.6.2002	CZ0003500621	SL.KÁMEN 10,125/02	C	PD	splacení emise dluhopisů / <i>payoff</i>
11.7.2002	CZ0001000491	ST.DLUHOP.12,20/02	A	SD	splacení emise dluhopisů / <i>payoff</i>
15.7.2002	CZ0008011004	KŘIŠTÁLOVÝ IF	B	A	přeměna na OPF / <i>conversion into open-end UTF</i>
15.7.2002	CZ0008011103	IF OBCHODU	B	A	přeměna na OPF / <i>conversion into open-end UTF</i>
25.7.2002	CZ0001000533	ST.DLUHOP. VAR,02	A	SD	splacení emise dluhopisů / <i>payoff</i>
30.7.2002	CZ0001000509	ST.DLUHOP. VAR,02	A	SD	splacení emise dluhopisů / <i>payoff</i>
6.8.2002	CZ0008023801	ČESKÁ SPOŘITELNA	A	A	zrušení registrace na veřej. trhu (rozhodnutí VH) / <i>cancellation of registration on the public market (decision of GM)</i>

¹⁾ A = Hlavní trh B = Vedlejší trh C = Volný trh
²⁾ A = Akcie BD = Bankovní dluhopisy PL = Podílové listy PD = Podnikové dluhopisy SD = Státní dluhopisy ZL = Hypoteční zástavní listy
¹⁾ A = Main Market B = Secondary Market C = Free Market
²⁾ A = Shares BD = Bank Bonds PL = Units PD = Corporate Bonds SD = State Bonds ZL = Mortgage Debentures

VYŘAZENÉ CENNÉ PÁPÍRY: POKRAČOVÁNÍ / EXCLUDED SECURITIES - CONTINUATION					
Účinnost <i>Effective Date</i>	ISIN <i>ISIN</i>	Název <i>Security Name</i>	Trh ¹⁾ <i>Market¹⁾</i>	Druh ²⁾ <i>Security Type²⁾</i>	Důvod vyřazení <i>Reason of Cancellation</i>
6.8.2002	CZ0009084505	PPF INVEST.HOLDING	C	A	zrušení registrace na veřejném trhu (rozhodnutí VH) / <i>cancellation of registration on the public market (decision of GM)</i>
27.8.2002	CZ0001000525	ST.DLUHOP. VAR./02	A	SD	splacení emise dluhopisů / <i>payoff</i>
27.8.2002	CZ0003700452	KB VAR./02	C	BD	splacení emise dluhopisů / <i>payoff</i>
29.8.2002	CS0005037456	FEZKO SERVIS	C	A	nevyhovění § 72 ZCP / <i>noncompliance with Securities Act terms (§ 72)</i>
29.8.2002	CS0005006055	TONAK	C	A	nevyhovění § 72 ZCP / <i>noncompliance with Securities Act terms (§ 72)</i>
11.9.2002	CZ0002000037	HZLZVEIN 10,4/02	C	ZL	splacení emise dluhopisů / <i>payoff</i>
19.9.2002	CZ0008470465	ČESKÝ UPF	C	PL	přeměna na OPF / <i>conversion into open-end UTF</i>
19.9.2002	CZ0008470457	MORAVSKOSLEZ. UPF	C	PL	přeměna na OPF / <i>conversion into open-end UTF</i>
19.9.2002	CZ0003500902	DALKIA 13,90/02	C	PD	splacení emise dluhopisů / <i>payoff</i>
19.9.2002	XS0110944492	CREST VAR./05	B	PD	předč. splac. emise dluhopisů / <i>payoff beforehand</i>
1.10.2002	CS0008464350	PIVOVAR RADEGAST	B	A	zrušení společnosti bez likvidace / <i>cancellation of the company without liquidation</i>
1.10.2002	CS0005010552	TŘINECKÉ ŽELEZÁRNY	C	A	zrušení registrace na veřejném trhu (rozhodnutí VH) / <i>cancellation of registration on the public market (decision of GM)</i>
11.10.2002	CZ0008025509	ZLATÝ IF KVANTO	B	A	přeměna na OPF / <i>conversion into open-end UTF</i>
18.10.2002	XS0123444142	CREST VAR./05	B	PD	odkoupení a zrušení emise / <i>redemption and cancellation of the issue</i>
1.11.2002	CZ0003501074	CZECHIRES 8,25/09	B	PD	odkoupení a zrušení emise / <i>redemption and cancellation of the issue</i>
6.11.2002	CZ0002000045	HZL 2 HYPO 11,0/02	C	ZL	splacení emise dluhopisů / <i>payoff</i>
25.11.2002	CS0005009851	TESLA SEZAM	C	A	nevyhovění § 72 ZCP / <i>noncompliance with Securities Act terms (§ 72)</i>
13.12.2002	CZ0003500928	TEPL.BRNO VAR./02	C	PD	splacení emise dluhopisů / <i>payoff</i>
18.12.2002	CZ0001000681	ST.DLUHOP. 6,90/03	A	SD	splacení emise dluhopisů / <i>payoff</i>
20.12.2002	CZ0008011301	IF BOHATSTVÍ	B	A	přeměna na OPF / <i>conversion into open-end UTF</i>
23.12.2002	CZ0005096859	IVAX - CR	C	A	zrušení společnosti bez likvidace / <i>cancellation of the company without liquidation</i>
23.12.2002	CZ0003500795	SČ PLYN. 11,85/03	C	PD	splacení emise dluhopisů / <i>payoff</i>
23.12.2002	CZ0003501124	PPF CAP.M. VAR./05	C	PD	odkoupení a zrušení emise / <i>redemption and cancellation of the issue</i>

¹⁾ A = Hlavní trh B = Vedlejší trh C = Volný trh
²⁾ A = Akcie BD = Bankovní dluhopisy PL = Podílové listy PD = Podnikové dluhopisy SD = Státní dluhopisy ZL = Hypoteční zástavní listy
¹⁾ A = Main Market B = Secondary Market C = Free Market
²⁾ A = Shares BD = Bank Bonds PL = Units PD = Corporate Bonds SD = State Bonds ZL = Mortgage Debentures

CENNÉ PAPIRY NA BURZOVNÍCH TRZÍCH / SECURITIES TRADED ON THE PSE MARKETS

POPLATKY SPOJENÉ S REGISTRACÍ CENNÝCH PAPIRŮ / FEES CONNECTED WITH REGISTRATION OF SECURITIES		
Typ cenného papíru <i>Security type</i>	Jednorázový poplatek za přijetí <i>One-Time Admission Fee</i>	Poplatek za obchodování a vypořádání <i>Fee for Trading and Settlement</i>
Hlavní trh / Main market		
Akcie + dluhopisy <i>Shares + bonds</i>	50 000 Kč <i>CZK 50,000</i>	ročně 0,05 % z objemu emise, max. 300 000 Kč <i>yearly - 0.05 % of the issue value, max. CZK 300,000</i>
Dluhopisový program <i>Bond programme</i>	100 000 Kč <i>CZK 100,000</i>	– –
Státní dluhopisy <i>State bonds</i>	25 000 Kč <i>CZK 25,000</i>	ročně 0,05 % z objemu emise, max. 150 000 Kč <i>yearly - 0.05 % of the issue value, max. CZK 150,000</i>
Tranše státních dluhopisů vydaných v rámci státního dluhopisového programu <i>State bond tranches issued within the framework of the state bond programme</i>	50 000 Kč <i>CZK 50,000</i>	– –
Odtřžený kupon nebo samostatná jistina u emise dluhopisů <i>Detached coupon or separate principal for bond issue</i>	50 000 Kč <i>CZK 50,000</i>	ročně 50 000 Kč <i>CZK 50,000 yearly</i>
Odtřžený kupon nebo samostatná jistina u emise stát. dluhopisů <i>Detached coupon or separate principal for state bond issue</i>	25 000 Kč <i>CZK 25,000</i>	ročně 25 000 Kč <i>CZK 25,000 yearly</i>
Krátkodobé dluhopisy <i>Short-term bonds</i>	– –	první a druhý měsíc: 7 000 Kč/měsíc následující měsíce: 4 000 Kč/měsíc <i>1st and 2nd months: CZK 7,000 per month following months: CZK 4,000 per month</i>
Vedlejší trh / Secondary market		
Akcie + dluhopisy <i>Shares + bonds</i>	50 000 Kč <i>CZK 50,000</i>	ročně 0,05 % z objemu emise, max. 85 000 Kč <i>yearly - 0.05 % of the issue value, max. CZK 85,000</i>
Dluhopisový program <i>Bond programme</i>	100 000 Kč <i>CZK 100,000</i>	– –
Odtřžený kupon nebo samostatná jistina u emise dluhopisů <i>Detached coupon or separate principal for bond issue</i>	50 000 Kč <i>CZK 50,000</i>	ročně 50 000 Kč <i>CZK 50,000 yearly</i>
Krátkodobé dluhopisy <i>Short-term bonds</i>	– –	První a druhý měsíc: 5 000 Kč/měsíc Následující měsíce: 3 000 Kč/měsíc <i>1st and 2nd months: CZK 5,000 per month following months: CZK 3,000 per month</i>
Nový trh / New market		
Akcie <i>Shares</i>	1 000 Kč <i>CZK 1,000</i>	ročně 1 000 Kč <i>CZK 1,000 yearly</i>
Volný trh / Free market		
Akcie + dluhopisy <i>Shares + bonds</i>	5 000 Kč <i>CZK 5,000</i>	– –
Dluhopisový program <i>Bond programme</i>	100 000 Kč <i>CZK 100,000</i>	– –

ČLENOVÉ BURZY CENNÝCH PAPÍRŮ PRAHA, A.S.

K 31. prosinci 2002 měla burza 32 členy, z nichž 13 společností bylo bankovního typu. V průběhu roku ukončily na základě vlastního rozhodnutí členství na burze 3 společnosti. Ze zákona se k 1. červenci stala dalším novým členem Česká republika prostřednictvím Ministerstva financí. U čtyřech společností došlo během roku ke změně právní podoby na akciovou společnost. K 31. prosinci 2002 ukončily členství na burze další 4 společnosti a novým členem se s účinností od 1. ledna 2003 stala Česká konsolidační agentura.

THE PRAGUE STOCK EXCHANGE MEMBERS

On 31 December 2002 the PSE had 32 members, of which 13 companies were of the banking type. During the year three companies ended their membership at their own request. On July 1 the Czech Republic through its Ministry of Finance became another new member, as required by the law. During the year four companies changed their legal form by becoming joint-stock companies. At December 31, 2002 four another companies ended the PSE membership and Česká konsolidační agentura became the new member effective from January 1, 2003.

ABN AMRO Bank N.V., pobočka Praha

Lazarská 3/1718, 110 00 Praha 1
tel.: 244 053 425, fax: 244 052 223

CA IB Securities, a.s.

Náměstí Kinských 2/602, 150 00 Praha 5
tel.: 257 016 204, fax: 257 016 550

ATLANTIK finanční trhy, a.s.

Vinohradská 230, 100 00 Praha 10
tel.: 225 010 242, fax: 225 010 221

CAPITAL PARTNERS a.s.

Dušní 22, 110 05 Praha 1
tel.: 224 816 092-4, fax: 224 814 216

Baader Securities, a.s.

Jungmannova 31, 110 00 Praha 1
tel.: 224 494 180, fax: 224 494 185

Conseq Finance, a.s. *)

V Celnici 5, č.p.1040, 110 00 Praha 1
tel.: 221 899 222, fax: 221 899 202-3

BBG Finance, a.s. *)

Hroznová 19, 623 00 Brno
tel.: 543 238 110, fax: 543 236 555

CYRRUS, a.s.

ř. Kpt. Jaroše 28, 602 00 Brno
tel.: 545 215 195, fax: 545 215 193

BH Securities, a.s.

Anežská 10, 110 00 Praha 1
tel.: 221 892 221, fax: 221 892 260

ČESKÁ NÁRODNÍ BANKA

Na Příkopě 28, 110 03 Praha 1
tel.: 224 414 348, fax: 224 412 788

BODY INTERNATIONAL BROKERS a.s.

Senovážné náměstí 1465/7, 110 00 Praha 1
tel.: 224 212 943, fax: 224 212 428

Česká spořitelna, a.s.

Olbrachtova 1929/62, 140 00 Praha 4
tel.: 224 995 411, fax: 224 995 230

Českomoravská záruční a rozvojová banka, a.s.

Jeruzalémská 964/4, 110 00 Praha 1
tel.: 221 009 392, fax: 221 009 144

Československá obchodní banka, a.s.

Na Příkopě 854/14, 115 20 Praha 1 - Nové Město
tel.: 261 353 620, fax: 261 353 354

DEUTSCHE BANK AG, Filiale Prag. organizační složka

Jungmannova 34, 111 21 Praha 1
tel.: 221 191 355, fax: 224 098 260

EPIC Securities, a.s.

Karlovo nám. 24, 110 00 Praha 1
tel.: 222 232 425, fax: 222 232 121

FIO, burzovní společnost, a.s.

Senovážné nám. 24, 116 47 Praha 1
tel.: 234 621 497, fax: 234 621 301

Fond národního majetku České republiky *)

Rašínovo nábřeží 42, 128 00 Praha 2
tel.: 224 915 348, fax: 224 914 388

Global Brokers, a.s.

Českomoravská 12a, 190 00 Praha 9
tel.: 283 083 400-9, fax: 283 083 410

ING Bank N.V. organizační složka

Nádražní 25, 150 00 Praha 5
tel.: 221 866 111, fax: 221 866 582

Interbanka, akciová společnost

Václavské nám. 40, 110 00 Praha
tel.: 224 406 290, fax: 224 218 291

J&T SECURITIES (CZECH REPUBLIC), a.s.

Pobřežní 297/14, 186 00 Praha 8
tel.: 221 710 131, fax: 221 710 133

Komerční banka, a.s.

Na Příkopě 33, 114 07 Praha 1
tel.: 222 008 251, fax: 222 008 678

Ministerstvo financí ČR

Letenská 15, 118 10 Praha 1
tel.: 257 041 111

Patria Finance, a. s.

Škrátova 12, 120 00 Praha 2
tel.: 221 424 111, fax: 221 424 222

PPF burzovní společnost a.s.

Na Pankráci 121, 140 21 Praha 4
tel.: 261 319 011, fax: 261 319 222

Raiffeisenbank a.s.

Vodičkova 38, 111 21 Praha 1
tel.: 221 141 963, fax: 221 142 111

Sati, a.s.

Na Parukářce 12 130 00 Praha 3
tel.: 222 592 637, fax: 222 582 971

Union banka, a.s.

ul. 30. dubna 635, 702 00 Ostrava 1
tel.: 596 156 215, 222 018 305, fax: 596 156 273, 222 018 304

Všeobecná úverová banka a.s., pobočka Praha *)

Celetná 31, 111 21 Praha 1
tel.: 221 865 111, fax: 221 865 114

WOOD & Company Financial Services, a.s.

Václavské náměstí 772/2, 110 00 Praha 1
tel.: 222 096 111, fax: 222 096 222

Živnostenská banka, a.s.

Na Příkopě 20, 113 80 Praha 1
tel.: 224 128 550, fax: 224 128 181

*) Společnost ukončila členství na burze k 31. 12. 2002.
The company ended the PSE membership at December 31, 2002.

ADRESA / ADDRESS

Rybná 14, P.O.BOX 49, 110 05 Praha 1

TELEFONNÍ SPOJENÍ / TELEPHONE

ústředna / *Switch board*

420 221 831 111

poskytování burzovních informací / *Provision of the Exchange information*

420 221 832 181

členské otázky / *Membership matters*

420 221 832 132

kontakt s médií / *Contact with press*

420 221 832 133

FAXOVÉ SPOJENÍ / FAX

420 221 833 040, 036

ELEKTRONICKÁ POŠTA / ELECTRONIC MAIL

obecné dotazy, statistické informace / *General enquiries, statistics*

info@pse.cz

Marketing

marketing@pse.cz

šíření burzovních informací / *Dissemination of the Exchange information*

dissemination@pse.cz

správa webu burzy / *Administration of the Exchange web*

webmaster@pse.cz

WWW SERVER

<http://www.pse.cz>

FTP SERVER

<ftp://ftp.pse.cz>

