

**STATISTICKÁ ROČENKA
BURZY CENNÝCH PAPÍRŮ PRAHA, A.S.
2001**

**FACT BOOK
PRAGUE STOCK EXCHANGE
2001**

PRAHA 2002
PRAGUE 2002

Úvod

Burza cenných papírů Praha, a.s. (dále jen burza), připravila již sedmé česko-anglické vydání Ročenky, která je určena nejen obchodníkům s cennými papíry, emitentům a zástupcům tuzemských i zahraničních finančních institucí, ale i drobným investorům jako základní zdroj informací o obchodování na burze.

Ročenka shrnuje významné události uplynulého roku spojené s činností burzy, popisuje burzovní trhy, obchodní systém a segmenty obchodování na burze včetně vypořádání, indexy akciového trhu a seznamuje se způsobem distribuce burzovních informací. Hlavní část Ročenky tvoří podrobný statistický přehled výsledků obchodování na promptním trhu včetně srovnání s předcházejícími lety. Ročenka dále obsahuje základní informace o nových i vyřazených emisích a všech změnách, ke kterým došlo na burzovních trzích v průběhu uplynulého roku. Součástí Ročenky je rovněž seznam členů burzy včetně základních kontaktních údajů.

Cílem Ročenky je seznámit Vás prostřednictvím faktických údajů s činností burzy a poskytnout komplexní a úplný statistický přehled o burzovních transakcích za rok 2001.

Introduction

This is the 7th Czech-English edition of the Prague Stock Exchange's Year Book. It is intended for use as a basic source of information about trading on the PSE not only by securities traders, issuers and representatives of local and foreign financial institutions but also by small investors.

The Year Book contains information about major events on the Exchange during the past year, a description of its markets, trading system and trading segments, including settlement and share indices, and explains how information about the PSE is made available. It consists mainly of a detailed statistical survey of the results of trading on the prompt market, including a comparison with previous years. It also includes basic information about new and excluded issues and all the changes which took place on the PSE's markets during the past year. There is also a list of Exchange members, including details of how they can be contacted.

The Year Book aims to familiarise you with the PSE's activities through factual data and provide a comprehensive survey of transactions carried out on the Exchange in 2001.

| | |
|--|----|
| <i>PRAŽSKÁ BURZA V ROCE 2001</i> | |
| <i>Burzovní zpravodajství 2001</i> | 6 |
| <i>Cenné papíry na burzovních trzích</i> | 9 |
| <i>Obchodování</i> | 11 |
| <i>Burzovní indexy akciového trhu</i> | 14 |
| <i>Vypořádání burzovních obchodů</i> | 16 |
| <i>Šíření burzovních informací</i> | 17 |
| | |
| <i>STATISTICKÁ ČÁST</i> | |
| <i>Klíčové údaje</i> | 31 |
| <i>Burzovní indexy</i> | 32 |
| <i>Sumarizace výsledků obchodování v roce 2001 a meziroční porovnání</i> | 35 |
| <i>Emise obchodované na hlavním a vedlejším trhu</i> | 45 |
| <i>Indikátory kotovaného trhu</i> | 49 |
| <i>Nejobchodovanější emise</i> | 50 |
| <i>Tržní kapitalizace</i> | 53 |
| <i>Emise akcií a podílových listů s největším růstem kurzů</i> | 57 |
| <i>Emise akcií a podílových listů s největším poklesem kurzů</i> | 58 |
| <i>Cenné papíry na burzovních trzích</i> | 59 |
| <i>Členové Burzy cenných papírů Praha, a.s.</i> | 65 |
| <i>Kontakty</i> | 67 |
| | |
| <i>Poznámka: V celé publikaci je při oddělování řádů použito číselné značení obvyklé v anglickém jazyce.</i> | |

CONTENTS

| | |
|--|----|
| <i>THE PRAGUE STOCK EXCHANGE IN 2001</i> | |
| <i>Exchange News 2001</i> | 18 |
| <i>Securities in the Exchange markets</i> | 21 |
| <i>Trading</i> | 23 |
| <i>Exchange share market indices</i> | 26 |
| <i>Settlement of Exchange trades</i> | 28 |
| <i>Dissemination of Exchange information</i> | 29 |
| | |
| <i>STATISTICS</i> | |
| <i>Key data</i> | 31 |
| <i>Exchange indices</i> | 32 |
| <i>Trading results - summary review for 2001 and year-to-year comparison</i> | 35 |
| <i>Issues traded in Main and Secondary markets</i> | 45 |
| <i>Listed market indicators</i> | 49 |
| <i>Most traded issues</i> | 50 |
| <i>Market capitalization</i> | 53 |
| <i>Issues of shares and units with the highest price rise</i> | 57 |
| <i>Issues of shares and units with the highest price decline</i> | 58 |
| <i>Securities traded in the PSE markets</i> | 59 |
| <i>Members of the Prague Stock Exchange</i> | 65 |
| <i>Contacts</i> | 67 |
| | |
| <i>Note: Exchange rate of the Czech National Bank at December 31, 2001: USD = CZK 36.259; EUR = CZK 31.980</i> | |

BURZOVNÍ ZPRAVODAJSTVÍ 2001

LEDEN

Od 2. ledna burza průběžně zveřejňuje informace o registrovaných blokových obchodech. Blokované obchody s akciemi jsou registrovány v systému burzy max. do 60 min. od okamžiku uzavření obchodu a obchody s dluhopisy max. do 11:00 hod. následujícího burzovního dne.

Celkový měsíční objem obchodů poprvé překročil dvou set miliardovou hranici a dosaženou hodnotou 203,2 mld. Kč převýšil dosavadní rekord z března 2000 o 40 miliard korun.

ÚNOR

Burzovní komora jmenovala Pavla Hollmanna a Jana Blaško novými členy burzovní komory do konání valné hromady burzy. Jan Blaško byl rovněž zvolen předsedou burzovního výboru pro členské otázky.

BŘEZEN

Březnová burzovní komora schválila s účinností od 1. května změny v částech Burzovních pravidel - Pravidla členství, Pravidla kontrolní činnosti a Pravidla správního řízení.

Celkový denní objem burzovních obchodů dosáhl 9. března hodnoty 22,012 mld. Kč. Prvně tak byla překročena hranice 20 mld. Kč, když předchozí rekordní denní objem z 29. 1. 2001 byl roven 19,348 mld. Kč.

DUBEN

Dubnová burzovní komora schválila s účinností od 1. května části Burzovních pravidel, které řeší problematiku přijímání cenných papírů na burzovní trhy:

- Podmínky přijetí cenného papíru k burzovnímu obchodu
- Podmínky přijetí cenného papíru k burzovnímu obchodu na novém trhu burzy
- Podmínky přijetí cenného papíru k burzovnímu obchodu na volném trhu burzy

- Podmínky přijetí podílových listů otevřených podílových fondů na volném trhu burzy

Představitelé pěti středoevropských burz (Bratislava, Budapešť, Lublaň, Praha a Varšava) se 20. dubna sešli ve Varšavě k projednání dalšího postupu vzájemné spolupráce. Jednalo se zejména o výměnu poznatků z procesu harmonizace jednotlivých trhů před vstupem do EU.

Mezi hlavní témata diskuse patřila kritéria kotace a členství, zveřejňování burzovních informací, možnosti spolupráce v oblasti technologických postupů, dohledu a problematika nových produktů a služeb.

KVĚTEN

Devátá řádná valná hromada akcionářů burzy, která se konala 31. května, schválila Zprávu o podnikatelské činnosti burzy za rok 2000, vzala na vědomí Zprávu dozorčí rady včetně auditorské zprávy, schválila účetní závěrku za rok 2000 a rozhodnutí o rozdělení zisku, Zásady činnosti a hospodaření burzy v roce 2001, změny ve Stanovách burzy, změny v Pravidlech Burzovního rozhodčího soudu včetně Pravidel o nákladech rozhodčího řízení a změny ve struktuře burzovní komory a dozorčí rady.

Členy burzovní komory byli zvoleni Zdeněk Bakala, Dušan Baran, Jan Blaško, Petr Bodnár, Pavel Hollmann, George Jedlička, Jan Sýkora, Tomáš Ševčík, Radovan Vávra a Jan Vinter. Členy dozorčí rady byli zvoleni Martin Aschenbrenner, Miroslav Fučík, Věslav Michalík, Jiří Klumpar, Jan Struž a Petra Wendelová.

Hospodářský výsledek burzy za rok 2000 dosáhl po zdanění hodnoty 32,369 mil. Kč, což představuje nejvyšší zisk v historii burzy.

ČERVEN

Na výročním zasedání Federace evropských burz (FESE) 14. června byla pražská burza přijata za přidruženého člena FESE. Po vstupu České republiky do Evropské unie se přidružené členství změní v řádné.

Nově zvolení členové burzovní komory zvolili na svém prvním zasedání, které se konalo 7. června, předsedou burzovní komory George Jedličku ze společnosti PricewaterhouseCoopers

a místopředsedou Dušana Barana, zástupce České spořitelny, a. s.

Burzovní komora schválila návrh parametrů (rozptýlení a likviditu) pro registraci cenného papíru na burze v souladu s novelou zákona o cenných papírech. Schváleným parametřům nevyhovělo 13 emisí z volného trhu.

Burzovní komora schválila změny v částech Burzovních pravidel upravujících obchodování a vypořádání v souladu s novelou zákona o cenných papírech s účinností od 1. července.

Společnost KOMERIO, brokerský dům Konečný, a. s., ukončila k 1. červnu své členství na burze.

V souladu s platnými Zásadami aktualizace báze indexu PX 50 komise pro správu burzovních indexů rozhodla pro období 2. 7. - 31. 12. 2001 o vyřazení emisí ČS. PLAVBA LABSKÁ, CHLUMČAN. KER. ZÁV., JIHOČ. PLYNÁRENSKÁ, LAFARGE CEMENT, UNITED ENERGY, ZÁPČ. PLYNÁRENSKÁ a ZVVZ z báze indexu a o zařazení emisí ALIACHEM, IVAX - CR, JIHO-MOR. ENERGET., PRAŽSKÉ SLUŽBY, SPOLANA, TEPLÁRNY BRNO a WIENERBERGER CP do báze indexu.

Komise pro správu burzovních indexů schválila návrh nového složení báze indexu PX-D účinné od 18. června. U emise ČESKÝ TELECOM se změnil redukovaný počet cenných papírů na skutečný počet, neboť podíl emise na tržní kapitalizaci báze v rozhodném dni 31. května nepřevýšil 35 %.

ČERVENEC

Na základě rozhodnutí Komise pro cenné papíry o odejmutí povolení k obchodování s cennými papíry zaniklo k 16. červenci členství společnosti IP banka, a. s., členství na burze.

SRPEN

Dne 2. srpna udělila Komise pro cenné papíry burze povolení organizovat při splnění stanovených podmínek veřejný trh s vybranými opcemi a futures. Jedná se o opce a futures odvozené od hodnoty kurzového indexu a futures odvo-

zené od hodnoty úrokové míry a koše státních dluhopisů.

V souladu s Burzovními pravidly zaniklo členství společnosti Bradley, Rosenblatt & Company, a. s., k 13. srpnu.

K 31. srpnu ukončila společnost Credit Suisse First Boston (Praha) a. s., členství na burze.

V souladu s novelou zákona o cenných papírech rozhodla srpnová burzovní komora o vyloučení 13 emisí z obchodování s účinností k 21. prosinci 2001. Jedná se o emise cenných papírů, které nevyhověly podmínkám zákona o cenných papírech pro registraci na veřejném trhu.

Objem burzovních obchodů s dluhopisy dosáhl v období leden - srpen 2001 hodnoty 1 121,6 mld. Kč, která o 17,0 % převyšuje celoroční objem obchodů dosažený rokem 2000. Rekordní celoroční objem obchodů s dluhopisy z roku 1999 byl překonán o 9,5 %.

ZÁŘÍ

K 20. září ukončila členství na burze společnost HypoVereinsbank CZ a. s., která se k témuž datu stala členem UNIVYC, a. s.

K 30. září ukončila členství na burze společnost OFT Brokers spol. s r. o.

Výpočet hodnoty oborového indexu BI17 - bižuterie, sklo, keramika byl ukončen 24. září z důvodu nedostatečného počtu bazických emisí.

Komise pro správu burzovních indexů rozhodla o vyřazení emise akcií ŠKODA PLZEŇ z báze indexu PX 50 a zařazení emise akcií STŘEDOČ. PLYNÁREN. s účinností od 27. září.

ŘÍJEN

Burzovní komora schválila změny v Burzovních pravidlech v části Pravidla členství s účinností od 1. listopadu.

Burzovní komora vzala na vědomí rezignaci Radovana Vávry na členství v burzovní komoře.

Dne 8. října se na pražské burze uskutečnilo pravidelné pololetní zasedání výboru CESI (Central European Stock Index - středoevrop-

ský index) s hlavním úkolem aktualizovat bázi indexu CESI pro období 1. 11. 2001 - 30. 4. 2002. Jednání se zúčastnili představitelé všech pěti středoevropských burz, tj. zástupci z Bratislavy, Budapešti, Lublaně, Prahy a Varšavy.

Burzovní komora vyslovila souhlas s postoupením členství ze společnosti Raiffeisen Capital and Investment Praha, a.s., na Raiffeisenbank a.s., s účinností od 1. října.

K 24. říjnu burza přestala zprostředkovávat primární emise a zpětné odkupy podílových listů otevřených podílových fondů na volném trhu burzy.

K 31. říjnu ukončily členství na burze společnosti Charles Bridge Securities, a.s. a CAUTUS FINANCE, a.s.

LISTOPAD

Burzovní komora jmenovala Tomase Spurneho, člena představenstva Komerční banky, a.s., členem burzovní komory.

Burzovní komora schválila novou strukturu distribuce burzovních informací od 2. ledna 2002. Jde o další přiblížení a doplnění informací podle požadavků trhu, standardů FIBV a požadavků Komise pro cenné papíry.

V souladu s novelou zákona o cenných papírech došlo k 30. září k dalšímu přezkoumání způsobilosti emisí setrvat na burzovním trhu a zákonným podmínkám nevyhovělo dalších 5 emisí. Listopadová burzovní komora rozhodla o vyloučení těchto emisí z obchodování s účinností k 21. prosinci.

Celkový denní objem obchodů na burze dosáhl 9. listopadu hodnoty 27,281 mld. Kč, což je největší objem v historii burzy.

Burzovní výbor pro kotaci rozhodl o přijetí emise dluhopisů společnosti Czech Repackaged Securities Transactions PLC (CREST) k obchodování na vedlejším trhu burzy. Jedná se o první emisi cenných papírů, která bude obchodována v cizí měně - Euro. Obchodování bylo zahájeno 22. listopadu.

Komise pro správu burzovních indexů rozhodla o vyřazení emise IPS SKANSKA z báze indexu PX 50 z důvodu zrušení veřejné obchodovatelnosti této emise a o zařazení emise OKD do báze indexu s účinností od 21. listopadu.

Poprvé v historii pražské burzy překonal měsíční objem obchodů hranici 300 mld. Kč. Celkový měsíční objem obchodů dosáhl v listopadu rekordní hodnoty 303,085 mld. Kč, čímž překonal dosavadní nejvyšší celkový měsíční objem obchodů z října 2001 o 35,8 %.

PROSINEC

K 14. prosinci ukončila členství na burze společnost eBanka, a.s.

K 31. prosinci ukončila členství na burze Harvardská burzovní společnost, a.s.

Komise pro cenné papíry udělila 17. prosince společnosti UNIVYC, a.s., licenci na vypořádání derivátových obchodů uzavřených na burze. Současná licence Univycu se rozšiřuje o oprávnění vypořádávat obchody s futures, jejichž hodnota je odvozena od hodnoty kurzového indexu, od hodnoty úrokové míry běžně používané na finančním trhu v ČR a od hodnoty koše státních dluhopisů.

Na svém prosincovém zasedání burzovní komora schválila Sazebník burzovních poplatků na rok 2002, který neobsahuje až na několik formálních úprav žádné změny ve výši jednotlivých burzovních poplatků ve srovnání s rokem 2001. Dále burzovní komora schválila změny v Burzovních pravidlech v části Pravidla vypořádání, která přispívají především k posílení postavení Garančního fondu burzy, a v částech týkajících se přijetí cenného papíru na burzovní trhy. Změny v předpisech umožňují zkrácení délky procesu přijímání krátkodobých dluhopisů, jednotlivých emisí dluhopisového programu nebo tranší emisí již na burze obchodovaných. Rovněž umožňují uveřejňovat kotační inzerát pouze na internetových stránkách burzy nikoliv jako doposud v jednom celostátně distribuovaném deníku.

Burzovní komora dále schválila návrh na vyhlášení výběrového řízení na funkci generálního tajemníka burzy.

Burzovní výbor pro burzovní obchody schválil změny v zařazení cenných papírů do obchodních skupin. S účinností od 1. ledna 2002 budou zrušeny obchodní skupiny 4, 5 a 8 a cenné papíry budou zařazeny do obchodních skupin 1, 2 a 3. S účinností od 1. ledna 2002 výbor rovněž stanovil velikost lotu 1 ks u všech cenných papírů zařazených do kontinuálního režimu v rámci automatických obchodů.

Z důvodu nedostatečného počtu bazických emisí byl k 21. prosinci ukončen výpočet hodnoty oborového indexu BI09 - hutnictví, zpracování kovů.

Komise pro správu burzovních indexů schválila v rámci pololetní aktualizace návrh nového složení báze indexu PX-D účinné od 27. prosince. U emise ČEZ se změnil počet redukováných cenných papírů v souladu s navýšením počtu cenných papírů v emisi, ke kterému na burze došlo 6. listopadu. Nově se do báze indexu zařadila emise PHILIP MORRIS ČR.

Burzovní výbor pro burzovní obchody schválil na svém prosincovém jednání změny Zásad aktualizace báze indexu PX 50. Podle nového znění Zásad je počet emisí v bázi variabilní, nemůže však překročit 50. Nefondové emise akcií obchodované ve SPAD se zařazují do báze automaticky. Z ostatních nefondových emisí akcií mohou být do báze zařazeny pouze takové, jejichž podíl na celkové tržní kapitalizaci a celkovém objemu obchodů všech nefondových emisí akcií, které nejsou obchodovány ve SPAD, vyhovují požadavkům Zásad. Emise vyřazené z báze indexu mimo termíny periodických aktualizací se nenahrazují.

Komise pro správu burzovních indexů rozhodla o vyřazení emise BIOCEL PASKOV z báze indexu PX 50 bez náhrady k 19. prosinci. Důvodem bylo ukončení obchodování s touto emisí k uvedenému datu.

Komise pro správu burzovních indexů v souladu s novými Zásadami aktualizace báze indexu PX 50 stanovila hodnoty parametrů p1 (podíl na tržní kapitalizaci) a p2 (podíl na objemu kursotvorných obchodů) podle bodu 6) Zásad. Oba parametry jsou rovny 0,25 %. Dále komise rozhodla, že báze indexu bude od 2. ledna 2002 tvořena 37 emisemi.

2. LEDEN 2002

Burza oficiálně zahájila zveřejňování nové struktury burzovních informací distribuovaných odběratelům na závěr každého burzovního dne (okruh 2 - výsledky obchodování). Změny směřují především k přehlednějšímu uspořádání informací, oddělení souborů s informacemi z obchodování od informací o cenných papírech a sjednocení struktur pro promptní a derivátový trh.

CENNÉ PAPÍRY NA BURZOVNÍCH TRZÍCH

Na burze mohou být obchodovány cenné papíry, které splňují minimálně podmínky zákona o cenných papírech pro přijetí na veřejný trh. Emise cenných papírů mohou být registrovány na hlavním, vedlejším, novém nebo volném trhu. Každý z těchto trhů má své vlastní podmínky přijetí, které stanoví *Burzovní pravidla* v částech *Podmínky přijetí cenného papíru k burzovnímu obchodu*.

Nejméně náročné požadavky jsou na emise a emitenty kladeny na volném trhu. Vycházejí z obecně závazných podmínek přijetí cenného papíru k obchodování na veřejném trhu podle zákona o cenných papírech. Registrace na ostatních burzovních trzích klade na emise a především na emitenty podstatně vyšší nároky. Hlavní, vedlejší a nový trh jsou považovány za trhy prestižní, neboť konstrukcí svých pravidel jsou určeny pro emitenty, kteří mají zájem komunikovat směrem k investorské veřejnosti a jsou ochotni podřídit se těmto přísnějším požadavkům. Kromě splnění podmínek samotného procesu přijetí se společnosti zavazují poskytovat průběžně celou řadu informací, které mohou ovlivnit kurz cenného papíru.

O přijetí na burzovní trh rozhoduje burzovní výbor pro kotaci v souladu se splněním podmínek přijetí cenného papíru k burzovnímu obchodu na daném trhu.

PODMÍNKY PŘIJETÍ CENNÝCH PAPÍRŮ

- *na volný trh burzy*

Emise musí splňovat podmínky stanovené zákonem o cenných papírech pro přijetí na veřejný trh (§72).

Burzovní komora je oprávněna stanovit další podmínky registrace.

• *na prestižní trhy burzy*

Další podmínky přijetí emise na:

a) hlavní trh

| Podmínky přijetí | Společnosti mimo fondů | Investiční a podílové fondy |
|---|---------------------------|-----------------------------|
| Výše základního kapitálu (u podílových fondů - objem emise podílových listů) | podle obchodního zákoníku | minimálně 500 mil. Kč |
| Objem části emise vydané na základě veřejné nabídky | minimálně 200 mil. Kč | - |
| U akcií část emise, která je rozptýlena mezi veřejnost | minimálně 25 % | - |
| Doba podnikatelské činnosti | minimálně 3 roky | minimálně 3 roky |
| Podmínkou přijetí na hlavní trh je rovněž dostatečná likvidita emise. Kritéria likvidity stanoví burzovní výbor pro kotaci a své rozhodnutí zveřejní v dostatečném předstihu před jeho účinností. | | |

b) vedlejší trh

| Podmínky | Společnosti mimo fondů | Investiční a podílové fondy |
|--|---------------------------|-----------------------------|
| Výše základního kapitálu (u podílových fondů - objem emise podílových listů) | podle obchodního zákoníku | minimálně 250 mil. Kč |
| Objem části emise vydané na základě veřejné nabídky | minimálně 100 mil. Kč | - |
| U akcií část emise, která je rozptýlena mezi veřejnost | minimálně 25 % | - |
| Doba podnikatelské činnosti | minimálně 3 roky | minimálně 3 roky |

c) nový trh

Nový trh je organickou součástí vedlejšího trhu. Tento trh je určen pro akcie společností s krátkou podnikatelskou historií a zároveň s perspektivním programem, které mají vysoký růstový potenciál a hledají kapitál pro další rozvoj. Na nový trh nemůže být přijata emise společnosti, která je již obchodována na hlavním, vedlejším nebo volném trhu burzy.

| Podmínky | |
|--|--|
| Výše základního kapitálu | minimálně 20 mil. Kč |
| Podíl části emise vydané na základě veřejné nabídky na celkovém objemu emise | minimálně 15 % |
| Tržní kapitalizace emise | podle zákona o cenných papírech (minimálně 1 mil. EUR) |
| Počet akcií v emisi | minimálně 100 000 ks |
| Doba podnikatelské činnosti | minimálně 1 rok |

Dalšími podmínkami přijetí emise na nový trh, které rovněž stanovuje burzovní výbor pro kotaci, jsou:

- jmenování patrona emise (člena burzy, který připravuje emisi ke vstupu na nový trh a garantuje řádné plnění povinností emitenta)
- jmenování kotujícího člena (člena burzy, který zajišťuje potřebnou likviditu emise)
- objem části emise, který musí být majetkem osob, jejichž podíl nepřesahuje 5 %
- objem části emise v majetku kotujícího člena

INFORMAČNÍ POVINNOSTI

Volný trh

Burzovní pravidla požadují od emitenta, jehož emise je registrována na volném trhu, plnění informačních povinností v rozsahu stanoveném zákonem o cenných papírech. Jedná se především o předkládání výroční zprávy včetně účetní závěrky, pololetní zprávy, informací o konání valné hromady, výplatě dividend, návrhů změn společenské smlouvy, stanov nebo zakladatelské listiny emitenta a veškerých dalších skutečností týkajících se emitenta, které mohou vyvolat významnou změnu kurzu jím vydaného cenného papíru.

Prestižní trhy

Burzovní pravidla stanoví pro emitenty, jejichž cenné papíry jsou registrovány na hlavním, vedlejším a novém trhu burzy, další povinnosti, mezi které patří předkládání předběžných hospodářských výsledků, zasílání čtvrtletních hospodářských výsledků a zápisů z valných hromad. Společnosti z hlavního trhu musí navíc předkládat řádnou účetní závěrku sestavenou podle Mezinárodních

účetních standardů (IAS). Tato povinnost se vztahuje rovněž na emitenty, jejichž emise jsou registrovány na vedlejším trhu burzy, pokud emitent účetní závěrku podle IAS sestavuje. Všechny informace, s výjimkou originálních nebo notářsky ověřených dokumentů, se zasílají na burzu elektronicky. Informace o emisích a emitentech cenných papírů jsou po zkontrolování distribuovány v reálném čase členským firmám a informačním agenturám. Přehled nejdůležitějších povinností včetně termínů dodávání informací je stanoven v burzovním předpise Podmínky přijetí cenného papíru k burzovnímu obchodu.

SANKCE

K zajištění odpovídající úrovně burzovních trhů a dodržování závazných právních předpisů využívá burza vedle edukativní činnosti rovněž soustavu sankcí:

- výtku
- pokutu do výše 1 mil. Kč
- dočasné vyloučení cenného papíru z burzovního obchodu
- trvalé vyloučení cenného papíru z burzovního obchodu

ZMĚNY BURZOVNÍCH PRAVIDEL

Burzovní pravidla týkající se registrace cenných papírů doznala podstatných změn především v návaznosti na novelu zákona o cenných papírech, která je účinná od 1. ledna 2001. Tento zákon nově a přísněji stanovuje podmínky registrace emise cenných papírů na veřejném trhu i přísnější informační povinnost pro emitenty těchto cenných papírů. Zároveň ukládá organizátorům veřejných trhů povinnost přezkoumávat již registrované emise podle nově definovaných zákonných podmínek. Z tohoto důvodu muselo být během roku 2001 z obchodování vyřazeno 18 emisí.

Přehled počtu cenných papírů registrovaných na burze k 31. 12. 2001

| | Aktie a podílové listy | Dluhopisy |
|--------------|------------------------|-----------|
| Hlavní trh | 5 | 28 |
| Vedlejší trh | 48 | 14 |
| Nový trh | 0 | - |
| Volný trh | 49 | 42 |

OBCHODOVÁNÍ

OBCHODNÍ SYSTÉM

Burza cenných papírů Praha, a.s., se řadí mezi elektronické burzy a obchodování na ní je založeno na automatizovaném zpracování objednávek a instrukcí členských firem k nákupu a prodeji cenných papírů.

Automatizovaný obchodní systém (dále jen AOS) je vybudován jako otevřený systém na bázi klient/server a prostřednictvím nové technologie umožňuje přímé propojení softwarového prostředí členské firmy s AOS burzy.

TYPY BURZOVNÍCH OBCHODŮ

Na burze je možno uzavírat následující typy burzovních obchodů:

1) OBCHODOVÁNÍ V SYSTÉMU PRO PODPORU TRHU AKCIÍ A DLUHOPISŮ (SPAD)

SPAD je založen na činnosti tvůrců trhu (dále jen TT). TT je člen burzy, který má s burzou uzavřenu smlouvu o vykonávání činnosti TT na jím vybrané emise. Počet TT na jednu emisi cenných papírů (dále jen CP) ani počet emisí pro jednoho TT nejsou omezeny.

Na závěr roku 2001 se ve SPAD obchodovalo se sedmi emisemi, které kotovalo celkem jedenáct TT.

Obchodování ve SPAD probíhá **ve dvou fázích - otevřené a uzavřené**, které na sebe navazují.

V otevřené fázi, která začíná v 9:30 hod. a končí v 16:00 hod., mají TT povinnost průběžně udržovat u vybrané emise CP **nabídku a poptávku, tzv. kotaci**. V každém okamžiku se za **nejlepší kotaci** označuje nejlepší cena nabídky a nejlepší cena poptávky vybraná z kotací jmenovaných TT na dané emise CP. Kotace jednotlivých TT se zveřejňují v reálném čase prostřednictvím systému burzy a TT jsou oprávněni své kotace kdykoliv změnit. V případě, že kotace TT je součástí nejlepší kotace a protistrana na tuto kotaci reaguje, TT má povinnost neprodleně uzavřít obchod.

Obchody je možné uzavírat v rámci **povoleného rozpětí**, což je v každém okamžiku této fáze cenové pásmo vymezené nejlepší kotací rozšířené o 0,5 % oběma směry. Systém SPAD neumožňuje uzavřít takový burzovní obchod, jehož cena by se nacházela mimo aktuální povolené rozpětí. TT mohou své kotace zadávat pouze v cenovém pásmu vymezeném $\pm 20\%$ od otevíracího středu, který se vyhláší při zahájení otevřené fáze jako aritmetický průměr povoleného rozpětí. Pokud v průběhu otevřené fáze tento střed překročí 20% pásmo, přestává být kotace TT na dané emisi CP až do odvolání závazné.

Obchodování ve SPAD se mohou účastnit všichni členové burzy a pro své klienty, kteří požadují nakoupit nebo prodat cenné papíry ve SPAD, může obchodník (člen burzy) zvolit jako protistranu svého obchodu:

- **tvůrce trhu za standardních podmínek** (standardní množství CP dané emise, termín vypořádání obchodu T+5). TT je povinen neprodleně (do 10 sekund) uzavřít obchod, pokud obchodník reagoval na jeho kotaci, která byla v okamžiku reakce součástí nejlepší kotace.
- **tvůrce trhu za nestandardních podmínek**
- **jiného obchodníka**, kdy obchod může být sjednán buď přímo s využitím systému burzy, prostřednictvím elektronické pošty nebo telefonicky v dohodnutém množství a ceně, která odpovídá povolenému rozpětí v okamžiku vložení instrukce a termínu vypořádání. V otevřené fázi musí být instrukce týkající se sjednaného obchodu potvrzena do 5 minut, jinak propadá.

Závěrečný kurz burzovního dne pro emise CP zařazené do 3. obchodní skupiny, tzn. emise CP obchodované ve SPAD, se rovná středu povoleného rozpětí k okamžiku ukončení otevřené fáze SPAD v 16:00 hodin.

Uzavřená fáze navazuje na otevřenou fázi, v rámci které TT nemají povinnost kotovat a ani uzavírat obchody.

Během uzavřené fáze mohou členové burzy uzavírat obchody v pásmu vymezeném nejlepší kotací, která je platná k okamžiku ukončení

předcházející otevřené fáze rozšířené o 5 % oběma směry. Podmínkou uzavření obchodu v uzavřené fázi je vložení instrukcí ke sjednanému obchodu v dohodnutém množství, ceně a termínu vypořádání, nejpozději však do zahájení následující otevřené fáze SPAD.

Obchody uzavírané v průběhu obou fází jsou burzovními obchody, jsou garantovány a lze je uzavírat s termínem vypořádání T+1 až T+15 (T je den uzavření obchodu). S cennými papíry zařazenými k obchodování ve SPAD není možno uzavírat blokové obchody, výjimku tvoří pouze obchody, které svým objemem překračují stanovený limit, tzv. nadlimitní obchody.

2) AUKČNÍ REŽIM V RÁMCI AUTOMATICKÝCH OBCHODŮ

Obchodování v aukčním režimu je založeno na zpracování objednávek k nákupu a prodeji cenných papírů soustředěných k jednomu časovému okamžiku, jehož výsledkem je stanovení ceny pro danou emisi. Cena se od závěrečného kurzu z předchozího dne může odchýlit maximálně o 5 % a musí být zaokrouhlena v souladu s krokem kotace. Při zpracování objednávek je rozhodující dosažení největšího zobchodovaného množství cenných papírů a neuplatňuje se princip časové priority.

Aukční režim je rozdělen do dvou fází (aukcí):

a) uzavřená aukce

V průběhu uzavřené fáze probíhá pouze příjem objednávek (modifikace, rušení). Nezveřejňují se žádné informace.

b) otevřená aukce

V průběhu otevřené aukce probíhá příjem objednávek a účastníkům obchodování jsou poskytovány informace v reálném čase (např. teoretická cena, převisy, míra alokace). Všechny tyto údaje se aktualizují průběžně po každé změně.

Ukončení každé z těchto dvou fází je možné dvěma způsoby, které stanoví harmonogram burzovního dne. Jednou možností je přejít do jiné fáze automatických obchodů včetně stanovení ("zafixování") ceny, spárování objednávek a stanovení kódu trhu a míry alokace. Druhou možností je přejít do jiné fáze bez tohoto zafixování. Vypořádání obchodů uzavřených v aukčním režimu probíhá v T+3.

3) KONTINUÁLNÍ REŽIM V RÁMCI AUTOMATICKÝCH OBCHODŮ

Tento způsob obchodování v rámci automatických obchodů je určen pro cenné papíry zařazené do 1. a 3. obchodní skupiny a v rámci burzovního dne navazuje na aukci. K uzavírání obchodů dochází na základě průběžného vkládání objednávek k nákupu a prodeji CP. Při párování objednávek se uplatňuje **princip cenové a následně časové priority**, tzn., že pokud je vloženo více objednávek se shodnou cenou, jsou přednostně zpracovány dříve vložené objednávky.

Otevírací cena je rovna ceně stanovené pro CP v rámci aukce.

Obchody lze uzavírat v rámci **povoleného rozpětí**, což je maximální velikost odchylky ceny obchodu od otevírací ceny. Pro jednotlivé CP je toto rozpětí odlišné a váže se k zařazení CP do obchodních skupin:

| 1. obchodní skupina | 3. obchodní skupina |
|---------------------|-----------------------|
| 5 % + 3 % | 5 % + 5 % + 5 % + 5 % |

Prvních 5 % je povolená odchylka oběma směry. Další procentuelní odchylky platí pouze příslušným směrem (tj. ne systémem "nůžky") po uplynutí čekací doby.

Čekací doba je časový interval, během kterého systém čeká na rozšíření rozpětí. Čekací doba je zahájena v okamžiku, kdy jsou do systému vloženy takové objednávky, které by umožnily uzavření obchodu, pokud by nebylo nastaveno povolené rozpětí. Pokud je během čekací doby do systému vložena objednávka, která umožní uzavření obchodu za cenu aktuálního povoleného rozpětí, čekací doba je ukončena a k rozšíření rozpětí nedojde. Pokud taková objednávka do systému vložena není, dojde po uplynutí čekací doby k rozšíření rozpětí příslušným směrem. V současné době je čekací doba stanovena na 5 minut.

Závěrečný kurz je v kontinuálním režimu stanovován pouze pro emise CP zařazené do 1. obchodní skupiny a je roven ceně posledního uzavřeného obchodu v kontinuálním režimu. Pokud nebyl s emisí žádný takový obchod uzavřen, je závěrečný kurz roven kurzu otevíracímu. Pro

emise CP zařazené do 3. obchodní skupiny není tento segment kurzotvorný. Obchody uzavřené v kontinuálním režimu jsou vypořádávány v termínu T+3.

Minimální obchodovatelnou jednotkou je v kontinuálním režimu lot. Velikost lotu je od 1.1. 2002 pro všechny cenné papíry stanovena na 1 ks.

K zajištění závazků a pokrytí rizik vyplývajících z vypořádání obchodů uzavřených ve výše uvedených segmentech, tzn. ve SPAD a v automatických obchodech, slouží prostředky Garančního fondu burzy spravované dceřinou společností burzy UNIVYC, a.s., která zabezpečuje vypořádání burzovních obchodů.

4) BLOKOVÉ OBCHODY

Blokový obchod je obchod uzavřený členy burzy (nákup-prodej), kteří se dohodli na ceně, množství CP a na dni, ke kterému tento obchod vypořádají. Takto uzavřený obchod následně zaregistrují v obchodním systému burzy. Blokované obchody je možno uzavírat se všemi emisemi CP s výjimkou CP zařazených do obchodování ve SPAD, se kterými lze uzavírat tzv. nadlimitní obchody, jež mají charakter blokových obchodů. Cena blokového obchodu není vázána na závěrečný kurz z předchozího dne a není omezena žádným procentuelním rozpětím.

Blokový obchod musí splňovat podmínku minimálního objemu, která byla stanovena:
pro akcie a PL 1 Kč
pro dluhopisy 10 000 Kč

Blokové obchody je možno vypořádávat v termínu T+1 až T+15 (T je den zaregistrování blokovaného obchodu) a nevztahují se na ně záruky Garančního fondu burzy. Blokovaný obchod musí být zaregistrován ve stanovené lhůtě, která je odlišná pro akcie a dluhopisy:
akcie 60 minut od okamžiku zavření
dluhopisy do 11:00 hod. následujícího dne

REFERENČNÍ CENY DLUHOPISŮ

Burza zveřejňuje prostřednictvím kurzovního lístku průměrné referenční ceny dluhopisů na nákup a prodej. Ceny se počítají jako aritmetický průměr z kotací tvůrců trhu pro dluhopisy

členů a nečlenů burzy, kteří byli jmenováni referenčními nebo fixujícími tvůrci trhu. Tvůrci denně zasílají kotace vybraných dluhopisů, které jsou zařazeny do tříd A, B a C. Na základě stanovených podmínek, které vznikly ve spolupráci se zástupci Českého klubu obchodníků s dluhopisy, se burza stala garantem trhu s dluhopisy.

HARMONOGRAM BURZOVNÍHO DNE

| od - do | popis služby |
|---------------|--|
| 17:00 - 20:00 | aukční režim - uzavřená aukce |
| 17:00 - 20:00 | blokové obchody |
| 17:00 - 20:00 | SPAD - uzavřená fáze |
| | |
| 7:30 - 09:30 | SPAD - uzavřená fáze |
| 7:30 - 09:45 | aukční režim - uzavřená aukce |
| 7:30 - 16:00 | blokové obchody |
| 09:30 | začátek výpočtu průběžného PX 50 a PX-D |
| 9:30 - 16:00 | SPAD - otevřená fáze |
| 9:45 - 15:45 | kontinuální režim |
| 11:00 - 11:30 | aukce intervenčních nákupů |
| 16:00 | ukončení výpočtu průběžného PX 50 a PX-D |
| 17:00 | zveřejnění kurzovního listku |
| 17:00 - 20:00 | převzetí závěrečných výsledků |

V roce 2002 jsou cenné papíry rozděleny do **tří obchodních skupin**:

obchodní skupina 1 - pro cenné papíry (akcie, podílové listy a dluhopisy všech trhů), které jsou zařazeny do obchodování v rámci aukčního režimu - uzavřené fáze, kontinuálního režimu a blokových obchodů s výjimkou emisí obchodovaných ve SPAD a emisí listinných cenných papírů

obchodní skupina 2 - pro listinné cenné papíry (akcie a dluhopisy všech trhů), které jsou zařazeny do obchodování v rámci aukčního režimu - uzavřené fáze a v rámci blokových obchodů

obchodní skupina 3 - pro vybrané cenné papíry, které jsou zařazeny do obchodování v systému pro podporu trhu akcií a dluhopisů (SPAD), v rámci aukčního režimu - uzavřené fáze a kontinuálního režimu, a za podmínek stanovených Burzovními pravidly také v rámci blokových obchodů

BURZOVNÍ INDEXY AKCIOVÉHO TRHU

Burza cenných papírů Praha, a.s., zveřejňuje na začátku roku 2002 hodnoty tří průřezových indexů PX 50, PX-D a PX-GLOB a 14 oborových indexů v souladu se zavedenou burzovní oborovou klasifikací. Ve výpočtu indexů nejsou zohledňovány dividendové výnosy, jedná se o tzv. **cenové indexy**. Výpočet indexů vychází ze stejného vzorce:

$$I(t) = K(t) \times \frac{M(t)}{M(0)} \times 1\,000$$

kde:

$I(t)$ je hodnota indexu v čase t ,

$M(t)$ je tržní kapitalizace báze v čase t ,

$M(0)$ je tržní kapitalizace báze ve výchozím období,

$K(t)$ je faktor zřetězení, který zohledňuje změny uskutečněné v bázi indexu.

INDEX PX 50

Oficiální burzovní index PX 50 je nejdéle kalkulovaným indexem pražské burzy. Burza zavedla jeho výpočet, který je založen na metodice IFC (International Finance Corporation) doporučené pro tvorbu indexů na nově se vytvářejících trzích, při příležitosti prvního výročí zahájení obchodování. K 5. dubnu 1994 byla vytvořena báze indexu obsahující 50 emisí a nastavena jeho výchozí hodnota 1 000 bodů. Hodnoty indexu jsou prostřednictvím zpětného propočtu k dispozici od 7. září 1993.

Průběžný výpočet indexu PX 50, který burza zahájila 4. ledna 1999, probíhá v době otevřené fáze obchodního segmentu SPAD od 9:30 do 16:00 hodin. Hodnoty indexu se zveřejňují v pětiminutových intervalech. U emisí zařazených do SPAD vstupují do výpočtu středy platného rozpětí. U emisí nezařazených do SPAD se v průběhu obchodního dne až do stanovení kurzu v aukčním režimu zohledňují závěrečné kurzy z předchozího dne. Po zahájení obchodování v kontinuálním režimu se uplatňují aktuální kurzy, tzn. ceny posledních obchodů nebo ceny stanovené v aukčním režimu, pokud v kontinuálním režimu nebyl v dané seanci doposud uzavřen obchod. Největší, téměř 30% podíl na tržní kapitalizaci báze měla na počátku roku 2002 emise ČESKÝ

TELECOM. Sumární podíl sedmi kapitalizačně nejvýznamnějších emisí, k nimž dále patří Č. RADIOKOMUNIKACE, ČESKÁ SPOŘITELNA, ČEZ, KOMERČNÍ BANKA, PHILIP MORRIS ČR a UNIPETROL, převyšoval 80 %.

V prosinci 2001 schválil burzovní výbor pro burzovní obchody důležitou změnu Zásad aktualizace báze indexu PX 50. Dosud pevně stanovený počet emisí báze indexu PX 50 je v současné době variabilní s tím, že nemůže přesáhnout padesát. Na počátku roku 2002 byla báze indexu PX 50 tvořena 37 emisemi.

Zásady aktualizace báze indexu PX 50

Komise pro správu burzovních indexů se řídí následujícími pravidly:

- 1) Báze indexu obsahuje nejvýše 50 emisí akcií.
- 2) Do báze se nezařazují emise akcií investičních fondů (obor č. 18) a holdingových společností vzniklých transformací z investičních fondů.
- 3) Do báze nesmí být zařazeny emise cenných papírů společností:
 - a) u nichž došlo k prohlášení o konkursu na majetek společnosti,
 - b) u nichž bylo povoleno vyrovnání podle zák. č. 328/91 Sb. v platném znění,
 - c) s jejichž CP je obchodování na burze dlouhodobě pozastaveno.
- 4) Aktualizace se provádí dvakrát ročně. Aktualizované báze vstupují v platnost 1. ledna, resp. 1. července. V případě, že se v uvedeném dnu nekoná burzovní seance, uskuteční se aktualizace v nejbližším následujícím burzovním dnu.
- 5) Do báze indexu PX 50 se zařazují nefondové emise akcií obchodované ve SPAD.
- 6) Do báze indexu PX 50 mohou být zařazeny emise ze souboru nefondových emisí akcií neobchodovaných ve SPAD (dále jen soubor DOP), pokud současně vyhovují následujícím požadavkům:
 - a) Jejich podíl na tržní kapitalizaci souboru DOP je v rozhodném datu větší nebo roven p_1 (%). Hodnotu parametru p_1 stanovuje komise. Rozhodným datem pro

výpočet tržních kapitalizací je 15. červen, resp. 15. prosinec. V případě, že se v uvedeném dnu nekoná burzovní seance, rozhodným dnem se stává předchozí burzovní den.

- b) Jejich podíl na celkovém objemu kurzotvorných obchodů emisí ze souboru DOP v rozhodném období je větší nebo roven p_2 (%). Hodnotu parametru p_2 stanovuje komise. Rozhodným obdobím se rozumí období od 16. prosince do 15. června, resp. období od 16. června do 15. prosince.

7) Při výběru emisí do báze indexu z emisí vyhovujících bodu 6) komise přihlíží zejména k frekvenci uskutečněných obchodů a zohledňuje oborové hledisko.

8) V případě závažných okolností může být emise vyřazena z báze bez náhrady mimo termíny periodických aktualizací.

INDEX PX-D

Zavedení akciového **indexu PX-D**, který se stane podkladovým aktivem pro obchodování s deriváty, schválila burzovní komora 16. prosince 1998. Index popisuje cenový vývoj nejlikvidnějších burzovních emisí. Výchozím datem výpočtu je 4. leden 1999, výchozí hodnotou 1 000 bodů. Závěrečné denní hodnoty byly propočteny zpětně, k dispozici je časová řada začínající 1. září 1997. Index je kalkulován průběžně v době otevřené fáze obchodního segmentu SPAD od 9:30 do 16:00 hodin. Hodnoty indexu jsou zveřejňovány v minutových intervalech. Do báze indexu mohou být zařazeny pouze emise nefondových akcií obchodované ve SPAD. Podíl bazických emisí na kurzotvorných obchodech s akciemi převýšil v roce 2001 95 %. Báze indexu je na počátku roku 2002 tvořena následujícími sedmi emisemi: Č. RADIOKOMUNIKACE, ČESKÁ SPOŘITELNA, ČESKÝ TELECOM, ČEZ, KOMERČNÍ BANKA, PHILIP MORRIS ČR a UNIPETROL. K aktualizaci báze dochází dvakrát ročně, v červnu a v prosinci. Ve dnech rozhodných pro propočet báze, tj. 31. května a 30. listopadu nesmí podíl jedné emise na tržní kapitalizaci báze převýšit 35 %. V případě překročení hranice se provede redukce počtu cenných papírů v příslušné emisí. Na počátku roku 2002 není redukován počet cenných papírů v žádné bazické emisí.

INDEX PX-GLOB A OBOROVÉ INDEXY

V dubnu 1995 zavedla burza globální index PX-GLOB a 19 oborových indexů ve shodě se zavedenou burzovní oborovou klasifikací. Výchozím datem těchto indexů je 30. září 1994, výchozí hodnotou 1 000 bodů. Globální index PX-GLOB obsahuje ve své bázi všechny emise akcií včetně investičních fondů a podílových listů registrované na burze, u nichž byl nejpozději v předchozí seanci stanoven závěrečný kurz. Analogicky jsou automaticky generovány báze oborových indexů. Báze oborového indexu musí obsahovat minimálně 3 emise. Z důvodu nedostatečného počtu bazických emisí byl ukončen výpočet následujících oborových indexů:

| Index | Název oboru | Zrušen ke dni |
|-------|--------------------------------|---------------|
| BI01 | Zemědělství | 15. 2. 1999 |
| BI02 | Výroba potravin | 1. 3. 2000 |
| BI06 | Dřevařský a papírenský průmysl | 2. 5. 2000 |
| BI09 | Hutnictví, zpracování kovů | 21. 12. 2001 |
| BI17 | Bižuterie, sklo a keramika | 25. 9. 2001 |

VYPOŘÁDÁNÍ BURZOVNÍCH OBCHODŮ

Vypořádáním obchodů uzavřených na burze je pověřena již od roku 1993 její dceřiná společnost UNIVYC, a.s. Při vypořádání burzovních obchodů se Univyc snaží v souladu se standardním procesem vypořádání na vyspělých kapitálových trzích zajistit skutečný princip "delivery versus payment", tj. neodvolatelné, úplné a současné dodání cenných papírů proti jejich zaplacení.

Vypořádání burzovních obchodů se sestává ze dvou základních operací: převodu peněžních prostředků a převodu cenných papírů. Při peněžních převodech spolupracuje Univyc se Zúčtovacím centrem České národní banky, kde zprostředkovává převody peněz mezi účty účastníků vypořádání, příp. mezi účty jejich clearingových bank.

Vypořádání cenných papírů řeší Univyc dvěma základními způsoby. V případě vypořádání zaknihovaných cenných papírů zasílá Univyc do Střediska cenných papírů příkazy k převo-

dům na účty konečných majitelů cenných papírů. Při vypořádání listinných a zahraničních cenných papírů Univyc zaznamenává převody ve své evidenci účtů vedených na jednotlivé obchodníky. Databázi konečných majitelů listinných a zahraničních cenných papírů vedou již sami obchodníci. K úschově listinných cenných papírů Univyc využívá služeb depozitáře Komerční banky, a.s. Zahraniční cenné papíry jsou evidovány na účtu Univycu v mezinárodním vypořádacím centru Clearstream, jehož je Univyc přímým účastníkem.

Vypořádání burzovních obchodů se liší podle typu obchodu. Vypořádání obchodů s účastí tvůrců trhu (SPAD) je garantováno Garančním fondem burzy (GFB) - Fondem garancí pro SPAD. Standardně se tyto obchody vypořádávají v T+5, pokud si obchodník nezvolí jiný termín vypořádání v intervalu T+1 až T+15. Nesplnění některá ze stran svůj závazek vyplývající z obchodu ani v prodloužené lhůtě 3 dnů, zprostředkuje Univyc náhradní obchod za účelem splnění závazku. Vypořádání automatických obchodů se provádí v T+3 a je garantováno z prostředků GFB - Fondu garancí pro automatické obchody. Při nesplnění závazku ani v prodloužené lhůtě jednoho, popř. šesti dnů následuje intervenční prodej, popř. nákup za účelem splnění závazku.

Burzovním obchodem s negarantovaným vypořádáním je blokový obchod, jehož termín vypořádání si volí sami obchodníci v intervalu T+1 až T+15. Rovněž vypořádání mimoburzovních transakcí členů burzy patří mezi obchody s negarantovaným vypořádáním s volitelným termínem vypořádání v intervalu T+1 až T+15, příp. T+16 až T+30 při vypořádání obchodů s odloženým vypořádáním, příp. T+1 až T+99 při vypořádání repo operací, půjček cenných papírů a buy-sell operací.

V roce 2001 Univyc zahájil některé nové služby. Od počátku roku 2001 mohou obchodníci v souvislosti s novelou zákona o cenných papírech realizovat zástavy cenných papírů v systému SPAD nebo v rámci automatických obchodů. Nově mohou rovněž provádět převody cenných papírů s omezenou převoditelností na základě plné moci emitenta. Od května 2001 v souvislosti s vyhláškou Ministerstva financí ČR č. 105/2001 začal Univyc z pověření svých členů hlásit Komisi pro cenné papíry vypořádání mimoburzovních

transakcí. Další novou službou pro členy Univyc je i nabídka vypořádání obchodů uzavřených v EURO. Peněžní vypořádání se v tomto případě provádí prostřednictvím EURO účtu Univycu u HVB Bank Czech Republic, a.s.

Novela zákona o dluhopisech umožnila Univycu ve spolupráci s burzou vypracovat projekt na vedení registru podílů sběrných dluhopisů a vypořádání burzovních a mimoburzovních obchodů s nimi. Univyc pověřen emitentem, resp. administrátorem emise povede registr konečných majitelů těchto dluhopisů.

ŠÍŘENÍ BURZOVNÍCH INFORMACÍ

Burza cenných papírů Praha, a.s., poskytuje komplexní soubor informací o výsledcích obchodování včetně základních statistických přehledů, o emisích obchodovaných na burze, emitentech prestižních trhů, o provozu burzy, burzovní legislativě a řadu dalších informací z různých oblastí činnosti burzy. K tomuto účelu burza používá buď služeb vlastního informačního servisu nebo je šíří prostřednictvím jiných poskytovatelů informací.

Pro zabezpečení informovanosti široké veřejnosti o burzovních výsledcích poskytuje burza potřebná data sdělovacím prostředkům, které zveřejňují vybrané informace z kurzovních lístků, články a komentáře. Kurzovní lístek burzy včetně doplňujících informací z obchodování vydávají Hospodářské noviny. Základní burzovní informace a výsledky obchodování jsou širší investorské veřejnosti k dispozici i prostřednictvím teletextu na programu ČT 1. Nejširší škálu in-

formací však poskytují internetové stránky burzy na adrese <http://www.pse.cz>, jejichž rozsah burza průběžně rozšiřuje. Na internetových stránkách burzy se zveřejňují průběžné výsledky obchodování, reálné hodnoty indexů PX 50 a PX-D, statistické přehledy a podrobné informace o emitentech a emisích obchodovaných na burze. Součástí internetových stránek je také přehled členů burzy včetně kontaktních údajů, burzovní legislativa, podrobný popis obchodních segmentů, trhů, aktuální zprávy týkající se burzy a mnoho dalších informací z činnosti burzy.

Pro investory, kteří potřebují informace ve formě vhodné pro další počítačové zpracování, je určena placená služba FTP, kterou burza provozuje na svém WWW a FTP serveru (<ftp://ftp.pse.cz>). Nabídka informací získávaných prostřednictvím této služby zahrnuje kurzovní lístky včetně doplňujících informací z obchodování, údaje o emisích a emitentech, statistiky a další aktuální informace.

Investor má možnost získat burzovní informace i prostřednictvím poskytovatelů dat, kteří mají s burzou uzavřenou smlouvu o dalším šíření burzovních informací. Mezi informační agentury s přímým napojením na burzovní informační systém patří **AliaWeb, Bloomberg, Patria Online, Reuters, Tanger, Telekurs a Thomson Financial**, které svým klientům kromě standardních burzovních informací poskytují informace z obchodování v reálném čase.

Podrobnější informace o nabídce služeb ze strany burzy včetně kontaktního spojení na všechny poskytovatele dat je k dispozici na www.pse.cz stránkách burzy.

EXCHANGE NEWS 2001

JANUARY

The PSE began publishing regularly updated information on registered block trades on January 2. Block trades in shares are registered in the system within 60 minutes of the trade being closed and block trades in bonds by 11 a.m. of the next Exchange trading day.

At CZK 203.2 billion, the total monthly value of trades for the first time passed the CZK 200 billion mark. The previous record in March 2000 was exceeded by CZK 40 billion.

FEBRUARY

The Exchange Chamber appointed Pavel Hollmann and Jan Blaško as new members of the Exchange Chamber until the General Meeting of the Exchange. Jan Blaško was also elected Chairman of the Exchange Committee on Membership.

MARCH

The Exchange Chamber approved changes to some of the Exchange Regulations: the Exchange Membership Regulations and the Control Activity Rules. The changes came into effect on May 1.

The total daily value of Exchange trades reached CZK 22.012 billion on March 9. This was the first time it had passed the CZK 20 billion mark. The previous record was CZK 19.348 billion on 29 January 2001.

APRIL

The Exchange Chamber approved Exchange Regulations dealing with the admission of securities to Exchange markets:

- the Requirements for Admission of a Security to Exchange Trading
- the Requirements for Admission of a Security to Trading on the New Market
- the Requirements for Admission of a Security to Trading on the Free Market

- the Requirements for Admission of Units Issued by Open-end Unit Trust Funds to Trading on the Free Market

The changes came into effect on May 1.

Representatives of the five central European exchanges (Bratislava, Budapest, Ljubljana, Prague and Warsaw) met in Warsaw on April 20 to discuss the next steps in their collaboration. The main item on the agenda was the exchange of information on the process of harmonising individual markets before accession to the EU. Topics discussed included the listing and membership criteria, publication of trading information, possible technological cooperation, supervision and the problem of new products and services.

MAY

The 9th ordinary General Meeting of Exchange Shareholders on May 31 approved the Report on Exchange Business Activities in 2000, noted the Report of the Supervisory Board, including the Auditor's Report, approved the Financial Statements for 2000 and the resolution on distribution of the profit, Principles for the Exchange's Activities and Financial Management in 2001, changes to the Exchange's Articles of Association, changes to the Rules of the Exchange Court of Arbitration, including the Rules Governing Expenses of Arbitration Proceedings, and changes to the structure of the Exchange Chamber and Supervisory Board. Zdeněk Bakala, Dušan Baran, Jan Blaško, Petr Bodnár, Pavel Hollmann, George Jedlička, Jan Sýkora, Tomáš Ševčík, Radovan Vávra and Jan Vinter were elected to the Exchange Chamber. Martin Aschenbrenner, Miroslav Fučík, Věslav Michalík, Jiří Klumpar, Jan Struž and Petra Wendelová were elected to the Supervisory Board. The Exchange's after-tax profit in 2000 was CZK 32.369 million, the highest in its history.

JUNE

The PSE was accepted as an associate member of the Federation of European Stock Exchanges (FESE) at its annual meeting on June 14. It will become an ordinary member after the Czech Republic joins the European Union.

At its first meeting on June 7, the new Exchange Chamber elected George Jedlička of Pricewater-

THE PRAGUE STOCK EXCHANGE IN 2001

houseCoopers as its chairman and Dušan Baran of Česká spořitelna, a.s. as vice-chairman.

The Exchange Chamber approved draft criteria (on spread and liquidity) for registration of a security which comply with the amended Securities Act. 13 issues on the Free Market did not meet these criteria.

The Exchange Chamber approved changes to the Exchange Regulations governing trading and settlement which comply with the amended Securities Act. These came into effect on July 1.

The company KOMERIO, brokerský dům Konečný, a.s., ended its membership of the Exchange on June 1.

As required by the Principles Governing Updating of the PX 50 Index Base, the Commission for Administration of Exchange Indices decided for the period July 2 - December 31, 2001 to exclude the issues ČS. PLAVBA LABSKÁ, CHLUMČAN. KER. ZÁV., JIHOČ. PLYNÁRENSKÁ, LAFARGE CEMENT, UNITED ENERGY, ZÁPČ. PLYNÁRENSKÁ and ZVZ from the index base and to include the issues ALIACHEM, IVAX - CR, JIHOHOMOR. ENERGET., PRAŽSKÉ SLUŽBY, SPOLANA, TEPLÁRNÍ BRNO and WIENERBERGER CP in the index base.

The Commission for Administration of Exchange Indices approved a proposal that the PX-D index base be reconstituted with effect from June 18. In the case of the ČESKÝ TELECOM issue, the reduced number of securities was changed to the real number, since the issue's share of the market capitalisation base on May 31 did not exceed 35%.

JULY

IP banka, a.s. ended its membership of the Exchange on July 16 after the Securities Commission revoked its licence to trade in securities.

AUGUST

The Securities Commission awarded the PSE a licence to organise a public market in selected options and futures on August 2 after it meets the stipulated conditions. This involves options

and futures based on the price index and futures based on the interest rate and a basket of state bonds.

Bradley, Rosenblatt & Company's membership ended on August 13 as required by the Exchange Regulations.

Credit Suisse First Boston (Praha) a.s. ended its membership of the Exchange on August 31.

August Exchange Chamber excluded 13 issues from trading effective at December 21, 2001 in compliance with the amended Securities Act. They had failed to meet the conditions stipulated in the Securities Act for registration on a public market.

The value of bonds traded on the Exchange between January and August 2001 reached CZK 1,121.6 billion, 17.0% higher than the total value of bonds traded in 2000 and 9.5% higher than the 1999 total.

SEPTEMBER

HypoVereinsbank CZ a.s. ended its membership of the Exchange on September 20 when it became a member of UNIVYC, a.s.

OFT Brokers spol.s r.o. ended its membership of the Exchange on September 30.

Calculation of the BI17 Jewelry, Glass, Pottery and China Index finished on September 24 because of the lack of sufficient base issues.

The Commission for Administration of Exchange Indices excluded the ŠKODA PLZEŇ share issue from the PX 50 index base and included the STŘEDOČ. PLYNÁREN. share issue with effect from 27 September.

OCTOBER

The Exchange Chamber approved changes to the Exchange Membership Regulations, part of Exchange Regulations, which came into effect on November 1.

The Exchange Chamber noted the resignation of Radovan Vávra from membership of the Chamber.

The regular half-year meeting of the CESI (Central European Stock Index) Committee was held at the PSE on October 8. The main item on its agenda was updating the base of the CESI Index for the period from 1 November 2001 to 30 April 2002. Representatives of all five central European exchanges (Bratislava, Budapest, Ljubljana, Prague and Warsaw) took part.

The Exchange Chamber agreed to assignment of the Exchange membership from the company Raiffeisen Capital and Investment Praha, a.s. to Raiffeisenbank a.s. with effect from October 1.

The Exchange stopped mediating open-end unit trust primary issues and redemptions on the Free market as at October 24.

Charles Bridge Securities, a.s. and CAUTUS FINANCE, a.s. ended their Exchange membership at October 31.

NOVEMBER

The Exchange Chamber appointed Tomas Spurny, member of Komerční banka Board of Directors, as a member of the Chamber.

The Exchange Chamber approved the new structure of the distributed Exchange's information from January 2, 2002. It means that it reflected the demands of the market, FIBV standards and Securities Commission requirements.

As required by the amended Securities Act, a further check was carried out at September 30 whether issues met the legal requirements to remain on the Exchange market. Five more issues were found not to do so and were excluded from trading on strength of November Exchange Chamber decision with effect at 21 December.

The daily value of trades on the Exchange on November 9 reached CZK 27.281 billion, the highest in the PSE's history.

The Exchange Listing Committee decided to admit bonds issued by Czech Repackaged Securities Transactions PLC (CREST) for trading on the Exchange's Secondary Market. This is the first securities issue to be traded in a foreign currency, the Euro. Trading began on November 22.

The Commission for Administration of Exchange Indices decided to exclude the IPS SKANSKA issue from the PX 50 index base because it was no longer publicly tradable and include the OKD issue with effect from November 21.

For the first time in the PSE's history, the monthly value of trades exceeded the CZK 300 billion mark. The total value of trades in November reached a record CZK 303.085 billion, a 35.8% increase on the previous record in October 2001.

DECEMBER

eBanka, a.s. ended its Exchange membership at December 14.

Harvardská burzovní společnost, a.s. ended its Exchange membership at December 31.

On December 17 the Securities Commission awarded UNIVYC, a.s. a licence to settle derivatives trades closed on the Exchange. Univyc's existing licence was extended to allow it to settle trades in futures based on the price index, the current interest rate on the Czech Republic's financial market and a basket of state bonds.

The Exchange Chamber approved a 2002 Tariff of Exchange Fees which does not include any changes in individual fees against 2001 apart from a few formal adjustments. The Exchange Chamber also approved changes to the Settlement Rules, part of the Exchange Regulations, mainly to help strengthen the status of the Exchange's Guarantee Fund, and to the parts of the Exchange Regulations which deal with admission of a security to Exchange markets. The changes mean that the length of the process of admitting short-term bonds, individual issues in a bond programme or tranches of issues already traded on the Exchange can be shortened. They also allow publication of listing advertisements on the Exchange's internet pages only while previously these had to be published in one nationally-distributed daily newspaper. The Exchange Chamber also approved a proposal that a selection procedure be announced for the post of General Secretary of the Exchange.

The Exchange Committee on Exchange Trades approved changes related to the allocation of securities to trading groups. With effect from 1 January 2002, trading groups 4, 5 and 8 will be abolished and the securities included in trading groups 1, 2 and 3. With effect from 1 January 2002, the Committee also decided that the size of a lot would be one unit in the case of all securities traded in the continual within a framework of automatic trades.

Because of the lack of a sufficient number of base issues, calculation of the BIO9 - Metallurgy and Metal Products sector index was ended at December 21.

As part of its half-year updating, the Commission for Administration of Exchange Indices approved a proposal that the base of the PX-D index be reconstituted with effect from December 27. In the case of the ČEZ issue, the number of reduced securities was changed so that it corresponded with the increase in the number of securities in the issue on November 6. The PHILIP MORRIS ČR issue was included in the index base for the first time.

The Exchange Committee for Exchange Trades approved changes to the Principles for Updating the PX 50 Index Base. According to the new version of the Principles, the number of issues in the base is variable but cannot exceed 50. Non-fund shares issues traded in SPAD are automatically included in the base. The only other non-fund share issues which can be included in the base are those whose share of the total market capitalisation and the total value of trades in all non-fund share issues not traded in SPAD meet the Principles' requirements. Issues excluded from the index base outside the dates of the periodic updates are not replaced.

The Commission for Administration of Exchange Indices decided to exclude the BIOCEL PASKOV issue from the PX 50 index base without replacement at December 19, when trading in this issue ended.

As required by the new Principles for Updating the PX 50 Index Base, the Commission for Administration of Exchange Indices fixed the criteria for p1 (share of market capitalisation) and p2 (share of the value of pricing trades) in line with point 6 of the Principles. Both criteria are

0.25%. The Commission also decided that, with effect from 2 January 2002, the index base will consist of 37 issues.

2 JANUARY 2002

The Exchange officially began publishing a new structure of Exchange information which is distributed to the Exchange members and subscribers at the close of each trading day (range 2 - Results of Trading). The changes are designed to improve the information's presentation, to separate files containing trading information from those containing information on securities and to unify the information structure for the prompt and derivatives markets.

SECURITIES IN THE EXCHANGE MARKETS

Securities meeting the minimum conditions laid down in the Securities Act for admission to a public market can be traded on Exchange markets. A securities issue can be registered for the Main, Secondary, New or Free markets. Each of these markets has its own admission conditions, which are determined by the *Requirements for Admission of a Security to Exchange Trading*, part of the Exchange Regulations

The least demanding requirements apply to issues and issuers on the Free Market. They are based on the Securities Act's generally binding requirements for admission of a security to trading on a public market. Much greater demands are made on issues and especially issuers for registration on the other Exchange markets. The Main, Secondary and New markets are regarded as prestigious markets, since their rules are designed for issuers interested in communicating with the investor public and willing to submit themselves to stricter requirements. Apart from meeting the conditions required by the process of admission itself, companies also agree to provide a wide range of information which can affect the price of a security.

The Exchange Listing Committee decides to admit a security on the basis of whether or not it meets the admission requirements for a particular Exchange market.

THE PRAGUE STOCK EXCHANGE IN 2001

REQUIREMENTS FOR ADMISSION OF SECURITIES

- to the Exchange Free market

| |
|---|
| The issue must meet the requirements laid down by the Securities Act for admission to a public market (section 72). |
| The Exchange Chamber can impose additional conditions for registration. |

- to prestigious Exchange markets

Other requirements for admission of an issue:

a) Main market

| Requirements for admission | Companies apart from funds | Investment funds and unit trusts |
|---|----------------------------|----------------------------------|
| Amount of registered capital (in the case of unit trusts, the value of units to be issued) | as per the Commercial Code | min. CZK 500 million |
| Value of part of issue on public offer | min. CZK 200 million | - |
| Shares - a part of the issue which was dispersed in the public | min. 25% | - |
| Period of business activity | min. 3 years | min. 3 years |
| Sufficient liquidity is also a condition for admission to the Main Market. The Exchange Listing Committee determines the liquidity criteria and publishes these well before such decision enters into effect. | | |

b) Secondary Market

| Requirements for admission | Companies apart from funds | Investment funds and unit trusts |
|--|----------------------------|----------------------------------|
| Amount of registered capital (in the case of unit trusts, the value of units to be issued) | as per the Commercial Code | min. CZK 250 million |
| Value of part of issue on public offer | min. CZK 100 million | - |
| Shares - a part of the issue which was dispersed in the public | min. 25% | - |
| Period of business activity | min. 3 years | min. 3 years |

c) New Market

The New Market is an integral part of the Secondary Market. It is designed for shares of companies which have a short business history but are viable, show high growth potential and are seeking capital for further expansion. A company issue which is already being traded on the Exchange's Main, Secondary or Free markets cannot be admitted to the New Market.

| Requirements | |
|--|--|
| Amount of registered capital | min. CZK 20 million |
| Proportion of the total value issued as a public offer | min. 15% |
| The issue's market capitalisation | as per the Securities Act (min. EUR 1 million) |
| No. of shares in the issue | min. 100,000 pcs. |
| Period of the issuer's business activity | min. one year |

Other requirements for an issue's admission to the New Market are set by the Exchange Listing Committee:

- appointment of the issue's patron (an Exchange member which prepares the issue's launch and guarantees that the issuer fulfills its duties)
- appointment of a quoting member (an Exchange member which ensures that the issue has the necessary liquidity)
- value of the part of the issue which must be owned by persons whose share does not exceed 5%
- value of the part of the issue owned by the quoting member

DISCLOSURE DUTIES

Free Market

The Exchange Regulations require that an issuer whose issue is registered on the Free Market discloses the information demanded by the Securities Act. This mainly involves submission of an annual report, including financial statements, half-year reports, information on the holding of a general meeting, dividend payments, proposed changes to the issuer's deeds of association, statutes or founding deed and all other facts relating to the issuer which could lead to a significant change in the price of the security.

Prestigious Markets

The Exchange Regulations impose other duties on issuers whose securities are registered on the Exchange's Main, Secondary or New markets, including the submission of preliminary trading results and the sending out of quarterly trading results and minutes of general meetings. Companies on the Main Market must also submit ordinary financial statements compiled to International Accounting Standards (IAS). This duty also relates to issuers whose issues are registered on the Exchange's Secondary Market if the issuer compiles financial statements which comply with IAS. All information, except for original and notarised documents, are sent to the Exchange electronically. After information about securities issues and the issuers is checked, it is distributed in real time to member firms and information agencies. A summary of the most important duties, including the dates for submitting information, can be found in the Exchange Rule *Requirements for Admission of a Security to Exchange Trading*.

Sanctions

In addition to the educational activity it conducts, the Exchange employs a system of sanctions in order to ensure that its markets come up to the required standard and that the binding statutory regulations are adhered to. The sanctions include:

- reprimand
- fine of up to CZK 1 million
- temporary exclusion of a security from trading on the Exchange
- permanent exclusion of a security from trading on the Exchange

Changes to the Exchange Regulations

The Exchange Regulations relating to registration of securities have undergone major changes, mainly in connection with amendments to the Securities Act which came into force on 1 January 2001. These impose stricter conditions for registration of a securities issue on the public market and stricter disclosure duties on the issuers of securities. They also impose a duty on the organisers of public markets to check that issues already registered comply with the newly defined statutory requirements.

Failure to do so led to 18 issues being excluded from trading during 2001.

No. of securities registered on the Exchange at 31 December 2001

| | Shares and units | Bonds |
|------------------|------------------|-------|
| Main Market | 5 | 28 |
| Secondary Market | 48 | 14 |
| New Market | 0 | - |
| Free Market | 49 | 42 |

TRADING

TRADING SYSTEM

The PSE is an electronic Exchange where trading is based on automatic processing of member firms' orders and instructions to buy and sell securities.

The automatic trading system (ATS) has been established as a client/server-based open system which allows direct connection of the member firm's software to the Exchange's ATS.

TYPES OF EXCHANGE TRADES

The following types of trades can be closed on the Exchange:

1) TRADES CLOSED IN THE SPAD SYSTEM (A SYSTEM SUPPORTING THE MARKET IN SHARES AND BONDS)

SPAD is based on the activity of market makers (MMs). The MM is an Exchange member which has closed a contract with the Exchange allowing it to work as an MM on an issue which it has selected. The number of MMs per securities issue and the number of issues per MM is not restricted.

During 2001 seven issues listed by a total of eleven MMs were traded in the SPAD system. SPAD trading takes place in two interdependent phases - the open and the closed.

In *the open phase*, which begins at 9.30 a.m. and ends at 4 p.m., MMs must continually reflect **supply and demand** for a particular securities issue through **quotation**. The **best quotation** at any given moment is the best price offered and the best offer made for the security from the quotations by the MM. The quotations of individual MMs are published in real time in the Exchange's system and MMs can change their quotations at any time. If a MM's quotation is part of the best quotation and a counter-party reacts to this quotation, the MM is obliged to close the trade without delay.

Trades can be closed as part of an **allowable spread**, which at any moment of this phase is the price range defined as the best quotation $\pm 0.5\%$. A trade cannot be closed in the SPAD system if the price falls outside the current allowable spread. MMs can only set their quotations in a range which is 20% above or below the opening midpoint announced at the start of the opening phase as the arithmetical average of the allowable spread. If during the open phase this midpoint exceeds the 20% range, the MM's quotations for the security cease to be binding until an appeal.

All Exchange members can take part in SPAD trading and a trader (an Exchange member) can choose a counter-party for the trade on behalf of clients wanting to buy or sell securities in SPAD. The counter-party can be:

- **a market maker operating under standard conditions** (the standard amount of securities in the given issue and a settlement date of T+5, where T is the date on which the trade is closed. The MM is obliged to close the trade within 10 seconds of the trader responding to his quotation, if at the moment of this reaction it was part of the best quotation.
- **a market maker operating under non-standard conditions**
- **another trader**, when the trade can be agreed either by direct use of the Exchange system or by e-mail or telephone, in a mutually acceptable amount and price which corresponds to the allowable spread at the moment the instruction was given and to the settlement date. In the open phase, the instruction to accept the trade must be confirmed within five minutes or else it falls.

In the case of a securities issue included in the 3rd trading group (i.e. traded in the SPAD segment), the closing official price on an Exchange trading day is equal to the average of the allowable spread at the moment when the open phase of SPAD trading finishes at 4 p.m.

The open phase is followed by a *closed phase* when the MM is not obliged to quote a price or close trades.

During the closed phase, Exchange members can close trades in the range given by the best quotation which applied at the moment the preceding open phase ended $\pm 5\%$. The closing of a trade in the closed phase is conditional on the instruction for the agreed trade in the agreed amount, price and settlement date being given no later than the next opening phase of the SPAD system.

Trades closed during both phases are guaranteed Exchange trades and can be closed with a settlement date of T+1 to T+15. Block trades cannot be closed in securities included in SPAD trading, with the exception of trades whose value exceeds the fixed limit (over-the-limit trades).

2) TRADES CLOSED IN THE AUCTION REGIME AS PART OF AUTOMATIC TRADING

Trading in an auction regime is based on dealing with orders to buy and sell securities at the moment when the price of a particular issue is fixed. The price can vary from the closing official price on the previous day by a maximum of 5% and it must be rounded up or down in accordance with the quotation step. The priority is to maximise the number of securities traded and chronological order is not exercised.

The auction regime is divided into two phases:

a) the closed auction

In the closed phase, only orders (modifications and cancellations) are accepted. No information is published.

b) the open auction

During the open auction, orders are accepted and participants in trading are provided with information in real time (for example, the theo-

retical price, excesses and allocation ratio). All of this information is continuously updated after every change.

Each of these two phases can be ended in two ways, depending on the schedule of the Exchange day. The first involves transfer to another phase of automatic trading and the fixing of prices, the matching of orders and determination of the code of the market and the allocation ratio. The second involves transfer to another phase in which the price is not fixed. Trades closed under the auction regime are settled in T+3.

3) TRADES CLOSED IN THE CONTINUAL REGIME AS PART OF AUTOMATIC TRADING

This method of trading is designed for securities included in the 1st and 3rd trading groups and linked to the auction part of the Exchange day. Trades are closed on the basis of continuous input of orders to buy and sell securities. The **principle of price and then chronological order** is used when matching orders, so that if more than one order is placed for the same price priority is given to the orders placed earlier. The **opening price** is equal to the price set for a security in an auction.

Trades can be closed within an **allowable spread**, which represents the maximum difference between the price of trade and the opening price. The spread varies for particular securities and depends on which trading group the security belongs to:

| 1st trading group | 3rd trading group |
|-------------------|-----------------------|
| 5 % + 3 % | 5 % + 5 % + 5 % + 5 % |

The first 5% is the permitted ± difference. The other percentage differences apply only in the appropriate direction (i.e. unlike the "scissors" system) after the waiting period has ended. The **waiting period** is the time interval during which the system waits for the spread to widen. It begins at the moment when orders which would have allowed a trade to be closed if the allowable spread had not become effective are placed in the system. If an order which allows a trade to be closed at a price within the current allowable spread is placed during the waiting period, the waiting period is ended and the spread is not widened. If such an order is not

placed, the spread is widened in the appropriate direction after the waiting period ends. The waiting period at the present time is five minutes.

The **closing official price** is fixed in the continual regime only for securities in the 1st trading group, and it is equal to the price of the last trade closed in the continual regime. If no trade with the issue was closed, the closing official price is the same as the opening price. This segment does not fix prices for securities issues belonging to the 3rd trading group. Trades closed in the continual regime are settled in the T+3.

The **minimum tradable unit** under the continual regime is the **lot**. Since 1 January 2002, the size of a lot has been fixed at one piece of any security.

The resources of the Exchange's Guarantee Fund are managed by its subsidiary UNIVYC, a.s., which arranges settlement of Exchange trades. They are used to guarantee liabilities and to cover the risks following from settlement of trades closed in the SPAD and automatic trading segments.

4) BLOCK TRADES

A block trade is a (purchase-sale) trade closed by Exchange members which have agreed on the price, quantity of securities and day of settlement. The trade is then registered in the Exchange's trading system. Block trades can be closed in all securities issues, except for securities traded in the SPAD system, where over-the-limit trades of the block trade type can be closed. The price of a block trade is not linked to the previous day's closing official price or restricted to any percentage spread.

A block trade must be in the prescribed minimum value:
 in the case of shares and units ...CZK 1
 in the case of bondsCZK 10,000
 Block trades can be settled within the period from T+1 to T+15 (where T is the day on which the block trade is registered), and they are not covered by the Exchange's Guarantee Fund. A block trade must be registered within a fixed time-limit which is different for shares and bonds: shares ...within 60 minutes of the trade being closed
 bonds...by 11 a.m. the following day

BOND REFERENCE PRICES

The Exchange publishes average reference selling and buying prices for bonds in a price list. The prices are calculated as the arithmetical average of the quotations of MMs for bonds issued by Exchange members and non-members appointed by reference or price fixing MMs. The MMs daily send the quotations of selected bonds, which are classified as A, B and C classes. Based on conditions agreed with representatives of the Czech Club of Bond Traders, the Exchange acts as guarantor of the bond market.

Schedule of the Exchange day

| from - to | Description of service |
|-------------------------|---|
| 5.00 p.m.- 8.00 p.m | auction – closed auction |
| 5.00 p.m.- 8.00 p.m | block trades |
| 5.00 p.m.- 8.00 p.m | SPAD – closed phase |
| | |
| 7.30 a.m. - 9.30 a.m. | SPAD – closed phase |
| 7.30 a.m. - 9.45 a.m. | auction - closed auction |
| 7.30 a.m. - 4.00 p.m. | block trades |
| 9.30 a.m. | calculation of the continuous PX 50 and PX-D indices begins |
| 9.30 a.m. - 4.00 p.m. | SPAD – open phase |
| 9.45 a.m. - 3.45 p.m. | continual |
| 11.00 a.m. - 11.30 a.m. | auction of intervention purchases |
| 4.00 p.m. | calculation of continuous PX 50 and PX-D indices finishes |
| 5.00 p.m. | publication of price list |
| 5.00 p.m. - 8.00 p.m. | take-over of closing results |

In 2002 securities will be divided into **three trading groups**:

Trading group 1 - for securities (shares, units and bonds from all markets) designated for trading in the auction regime - closed phase and the continual regime and block trades, except for issues traded in SPAD and issues of certificated securities

Trading group 2 - certificated securities (shares and bonds from all markets) designated for

trading in the auction regime - closed phase and block trades

Trading group 3 - for selected securities designated for trading in SPAD, the auction regime - closed phase and the continual regime, and also block trades under conditions fixed by the Exchange Regulations.

EXCHANGE SHARE MARKET INDICES

At the beginning of 2002, the PSE is publishing three cross-section indices - the PX 50, the PX-D and the PX-GLOB - and 14 sector indices. All indices are calculated as price indices and so take no account of dividend yields. They are all calculated according to the same formula:

$$I(t) = K(t) \times \frac{M(t)}{M(0)} \times 1,000$$

where
 I(t) is the index's value at time t,
 M(t) is the base market capitalisation at time t,
 M(0) is the base market capitalisation in the starting period, and
 K(t) is the chain factor taking account of changes made in the index's base.

PX 50 INDEX

The Exchange's official PX 50 Index is its oldest. It was introduced on the 1st anniversary of the opening of trading and is calculated in accordance with the method recommended by the International Finance Corporation (IFC) for creating indices in newly emerging markets. An index base of 50 issues was created at 5 April 1994 with a starting value of 1,000 points. A retrospectively calculated index is available from 7 September 1993.

Continuous calculation of the PX 50 Index began on 4 January 1999 and takes place during the open phase of SPAD trading from 9.30 a.m. to 4.00 p.m. The index is published at 5 minute intervals. In the case of SPAD issues, the mid-points of valid spread are included in the calculation. In the case of other issues, the previous day's closing official prices are taken into ac-

count during the trading day up to the time the official price is fixed in the auction regime. After the opening of trading in the continual regime, current prices are used - i.e. the prices of the last trades, or the prices fixed in the auction regime if in a given session no trade was closed in the continual regime. At the start of 2002, ČESKÝ TELECOM had the largest share in the base market capitalisation - almost 30%. The summary share of seven issues with the most important capitalisation - among which further belong ČESKÉ RADIOKOMUNIKACE, ČESKÁ SPORTELNA, ČEZ, KOMERČNÍ BANKA, PHILIP MORRIS ČR and UNIPETROL - exceeded 80%.

In December 2001 the Exchange Committee on Exchange Trades approved an important change in the Principles Governing Updating of the PX 50 Index Base. The previous firmly-fixed number of issues making up the PX 50 Index base became variable, subject to a maximum of 50. At the beginning of 2002, the base of the PX 50 Index consisted of 37 issues.

PRINCIPLES GOVERNING UPDATING OF THE PX 50 INDEX BASE

The Commission for Administration of Exchange Indices is bound by the following regulations:

- 1) The index base cannot contain more than 50 share issues.
- 2) Share issues of investment funds (sector No. 18) and holding companies formed during the conversion of investment funds cannot be included in the base.
- 3) The base cannot include securities issues by companies
 - a) whose assets are the subject of a bankruptcy order
 - b) which are subject to composition under Act No. 328/91 Coll., as subsequently amended
 - c) whose securities have been suspended from long-term trading on the Exchange
- 4) Updating takes place twice a year. The updated base comes into effect on January 1 or July 1. If there is no Exchange session on these days, the updating takes effect from the next Exchange day.

- 5) Non-fund share issues traded in the SPAD segment are included in the PX 50 Index base.
- 6) Issues from a file of non-fund share issues not traded in SPAD (NTS file) can be included in the PX 50's base if they meet the following requirements:
 - a) their percentage share in the NTS file market capitalisation on the decisive date is higher than or the same as p1 (%). The Commission determines the value of p1. The decisive date when calculating market capitalisation is June 15 or December 15. If there was no Exchange session on these dates, the decisive date is the previous Exchange day.
 - b) their percentage share in the total value of pricing trades with issues included in the NTS file in the decisive period is higher than or the same as p2 (%). The Commission determines the value of p2. The decisive period is the period from December 16 to June 15 or from June 16 to December 15.

7) When selecting issues for the base under point 6) above, the Commission takes into account the frequency of completed trades and the sector's position.

8) An issue can be excluded from the base outside the dates of the periodic updates without being replaced in case of serious circumstances.

PX-D INDEX

The Exchange Chamber approved the PX-D Index's introduction on 16 December 1998. It will become the underlying asset for derivative trading. Index describes price development of the most liquid Exchange issues. The base date for its calculation is 4 January 1999 when its starting value was 1,000 points. Retrospectively-calculated daily closing values are available for the period from 1 September 1997. The index is calculated continuously during the open phase of SPAD trading from 9.30 a.m. to 4.00 p.m. The index is published at minute intervals. Only non-fund share issues traded in the SPAD segment can be included in the index base. The share of base issues in the

pricing trades with shares accounted for more than 95% in 2001. At the beginning of 2002, the index base consisted of the following seven issues: Č. RADIOKOMUNIKACE, ČESKÁ SPOŘITELNA, ČESKÝ TELECOM, ČEZ, KOMERČNÍ BANKA, PHILIP MORRIS ČR and UNIPETROL. The base is updated twice a year, in June and December. Share of one issue in market capitalisation of base cannot account for more than 35% on the decisive days (May 31 and November 30) when the base is calculated. If this figure is exceeded, the number of shares in the issue is reduced. At the start of 2002, there was no reduction in the number of securities in any of the base issues.

THE PX-GLOB AND SECTOR INDICES

The Exchange launched its global PX-GLOB Index and 19 sector indices in April 1995. The base date of these indices is 30 September 1994 when their starting value was 1,000 points. The PX-GLOB Index base consists of all share issues, including those issued by investment funds and units registered on the Exchange for which the closing official price was set no later than on the preceding Exchange session. The sector index bases are generated in a similar way. The base of a sector index must contain at least three issues. The following sector indices were closed down for the reason of insufficient number of base issues:

| Index | Sector | Date of closure |
|-------|--|--------------------|
| BI01 | Agriculture | February 15, 1999 |
| BI02 | Food production | March 1, 2000 |
| BI06 | Production of wood, paper and products | May 2, 2000 |
| BI09 | Metallurgy, metal products | December 21, 2001 |
| BI17 | Jewelry, glass, pottery and china | September 25, 2001 |

SETTLEMENT OF EXCHANGE TRADES

Since 1993 UNIVYC, a.s. has been responsible for settlement of trades concluded on the Exchange. When settling Exchange trades, Univyc endeavours to apply the "delivery versus payment" principle in line with the standard settle-

ment process on advanced capital markets, the principle of irrevocable, complete and simultaneous supply of securities against payment.

Settlement of Exchange trades consists of two basic operations: the transfer of finance and the transfer of securities. When transferring finance, Univyc works closely with the Czech National Bank's Clearing Centre, which arranges for money to be transferred between the accounts of the settlement participants or between the accounts of their clearing banks.

Univyc uses two basic methods for settlement of securities. In the case of dematerialised securities, it instructs the Securities Centre to transfer securities to the accounts of their beneficiary owners. In the case of certificated and foreign securities, it enters the transfers in its record of accounts, which are kept by individual traders. The traders themselves record the beneficiary owners of certificated and foreign securities in a database. Univyc uses the services of Komerční banka, a.s. as a depository for certificated securities. Foreign securities are recorded in Univyc's account at the international settlement centre Clearstream, of which Univyc is a member.

Exchange trades are settled differently according to the type of trade. Settlement of SPAD trades involving MMs is guaranteed by a Guarantee Fund of the Exchange (GFE), the SPAD Guarantee Fund. These trades are usually settled in T + 5, unless the trader opts for settlement in a period of from T + 1 to T + 15. If one of the parties fails to settle within an extended time-limit of three days, Univyc arranges a replacement trade (buy-in or sell-out procedures) so that the commitment is met. Automatic trades are settled in T + 3 and guaranteed by the GFE's Automatic Trades Guarantee Fund. If an obligation is not met within an extended time-limit of one or six days, an intervention sale or purchase follows so that the commitment is met.

A block trade settled by traders themselves within a period of from T+1 to T+15 is not guaranteed. Off-Exchange transactions of Exchange members are also not guaranteed and are settled within an optional period of from T+1 to T+15, or T+16 to T+30, in the case of trades subject to deferred settlement, or T+1 to T+99, in the case of repo operations, lendings of securities and buy-sell operations.

Univyc opened several new services during 2001. At the beginning of the year, as a result of an amendment to the Securities Act, traders could execute pledged securities in the SPAD system or as part of automatic trading. They could also for the first time transfer securities with limitable negotiability on the basis of an authorisation signed by the issuer. Since May 2001, in connection with the Czech Ministry of Finance's issue of Public Notice No. 105/2001, Univyc has been authorised by its members to notify the Securities Commission of off-Exchange transaction settlements. Another new service offered by Univyc to members is settlement of trades concluded in the EURO. Univyc arranges their settlement through its EURO account at the HVB Bank Czech Republic, a.s.

An amendment to the Bonds Act enabled Univyc, in collaboration with the Exchange, to prepare a project for the introduction of a register of collective bond holdings and settlements of Exchange and off-Exchange trades concluded in them. Univyc is authorised by the issuer or the issue's administrator to keep a register of the beneficiary owners of these bonds.

DISSEMINATION OF EXCHANGE INFORMATION

The PSE provides a comprehensive range of information on its trading results, including basic statistical summaries, issues traded on the Exchange, issuers on its prestigious markets, the Exchange operations, Exchange legislation and various other aspects of the Exchange's activities. This information is circulated through either its own information service or other information agencies.

To ensure that the general public is well-informed about trading results, the Exchange provides the necessary information to the media, which

publishes selected information on price lists, articles and commentaries. The financial daily *Hospodářské noviny* publishes the Exchange's price list, together with information on trading. Basic information about the Exchange and its trading results are also available to the wider investor public through Czech Television Channel 1 teletext service. But the widest range of information is provided on the Exchange's internet pages at <http://www.pse.cz>. The information available there is constantly being expanded, and it now includes continuous trading results, the latest PX 50 and PX-D indices, statistical summaries and detailed information about issuers and the issues being traded on the Exchange. The internet pages also include a list of the Exchange members, including contact details, the Exchange legislation, a detailed description of the trading segments and markets, the latest news from the Exchange and a great deal of other information about the Exchange's activities.

For investors who need information in a form suitable for further computer processing, the Exchange provides an internet subscription service through its server FTP. This offers price lists and other trading information, information on issues and issuers, statistics and other up-to-date information.

The investor can also obtain information about the Exchange from the data providers which have contracted to disseminate information about the Exchange. Information agencies directly linked to the Exchange's information system include **AliaWeb, Bloomberg, Patria Online, Reuters, Tanger, Telekurs and Thomson Financial**, which in addition to standard Exchange information provide their clients with trading information in real time.

More detailed information about the services offered by the Exchange, including the providers' addresses, can be found at the Exchange's website.

STATISTICKÁ ČÁST

STATISTICS

KLÍČOVÉ ÚDAJE / KEY DATA

| | 1994 | 1995 | 1996 | 1997 | 1998 | 1999 | 2000 | 2001 |
|--|---------|---------|-----------|-----------|-----------|-----------|-----------|-----------|
| Celkový objem obchodů (mld. Kč) / Total Trade Value (bil. CZK) | 62.026 | 195.407 | 393.200 | 679.537 | 860.192 | 1,187.486 | 1,222.833 | 1,987.179 |
| Denní průměr (mil. Kč) / Daily Average (mil. CZK) | 385.256 | 835.073 | 1,579.115 | 2,718.150 | 3,427.058 | 4,675.142 | 4,910.975 | 7,948.715 |
| Počet burzovních dnů / Number of Trading Sessions | 161 | 234 | 249 | 250 | 251 | 254 | 249 | 250 |
| TRH AKCIÍ A PODÍLOVÝCH LISTŮ / MARKET OF SHARES AND UNITS | | | | | | | | |
| Objemy obchodů / Trade Value | | | | | | | | |
| Celkový objem obchodů (mld. Kč) / Total Trade Value (bil. CZK) | 42.594 | 125.643 | 249.935 | 246.301 | 172.594 | 163.457 | 264.145 | 128.799 |
| Z toho: / Of which: Hlavní trh / Main Market | 27.852 | 78.715 | 149.769 | 197.946 | 123.621 | 136.618 | 213.718 | 109.828 |
| Vedlejší trh / Secondary Market | * | 0.214 | 36.638 | 19.095 | 33.279 | 21.545 | 45.846 | 14.225 |
| Volný trh / Free Market | 14.742 | 46.714 | 63.528 | 29.260 | 15.694 | 5.294 | 4.581 | 4.746 |
| Průměrný denní objem (mil. Kč) / Average Daily Trade Value (mil. CZK) | 264.559 | 536.936 | 1,003.756 | 985.204 | 687.623 | 643.531 | 1,060.823 | 515.197 |
| Z toho: / Of which: Hlavní + vedlejší trh / Main + Secondary Markets | 172.994 | 337.303 | 748.623 | 868.164 | 625.100 | 622.689 | 1,042.426 | 496.213 |
| Volný trh / Free Market | 91.565 | 199.633 | 255.133 | 117.040 | 62.523 | 20.842 | 18.397 | 18.984 |
| Počet zobchodovaných akcií a PL / Trade Volume | | | | | | | | |
| Celkem (mil. ks) / Total (mil. pieces) | 30.113 | 164.157 | 326.323 | 311.653 | 428.734 | 772.661 | 822.911 | 546.544 |
| Z toho: / Of which: Hlavní trh / Main Market | 15.466 | 82.264 | 148.510 | 181.235 | 328.519 | 703.818 | 746.216 | 516.456 |
| Vedlejší trh / Secondary Market | * | 0.632 | 35.935 | 55.482 | 68.838 | 56.237 | 71.331 | 27.771 |
| Volný trh / Free Market | 14.647 | 81.261 | 141.878 | 74.936 | 31.377 | 12.606 | 5.364 | 2.317 |
| Tržní kapitalizace k 31. 12. / Market Capitalization at Dec. 31 | | | | | | | | |
| Celkem (mld. Kč) / Total (bil. CZK) | 353.103 | 478.634 | 539.242 | 495.681 | 416.202 | 479.650 | 442.894 | 340.251 |
| Z toho: / Of which: Hlavní trh / Main Market | 182.177 | 268.450 | 373.430 | 358.632 | 201.620 | 266.484 | 258.041 | 220.433 |
| Vedlejší trh / Secondary Market | * | 7.549 | 50.140 | 49.576 | 147.001 | 150.300 | 118.860 | 76.326 |
| Volný trh / Free Market | 170.926 | 202.635 | 115.672 | 87.473 | 67.581 | 62.866 | 65.992 | 43.492 |
| Počty emise k 31. 12. / Number of Issues at Dec. 31 | | | | | | | | |
| Celkem / Total | 1,028 | 1,716 | 1,670 | 320 | 304 | 195 | 151 | 102 |
| Z toho: / Of which: Hlavní trh / Main Market | 34 | 62 | 44 | 45 | 10 | 8 | 5 | 5 |
| Vedlejší trh / Secondary Market | * | 6 | 52 | 58 | 96 | 81 | 60 | 48 |
| Volný trh / Free Market | 994 | 1,648 | 1,574 | 217 | 198 | 106 | 86 | 49 |
| Indexy k 31. 12. / Indices at Dec. 31 | | | | | | | | |
| PX 50 | 557.2 | 425.9 | 539.6 | 495.3 | 394.2 | 489.7 | 478.5 | 394.6 |
| PX-D | * | * | * | 1,235.0 | 996.4 | 1,296.7 | 1,366.0 | 1,065.6 |
| PX-GLOB | 820.8 | 595.6 | 655.6 | 599.1 | 478.3 | 587.9 | 570.6 | 492.9 |
| TRH DLUHOPISŮ / MARKET OF BONDS | | | | | | | | |
| Objemy obchodů / Trade Value | | | | | | | | |
| Celkový objem obchodů (mld. Kč) / Total Trade Value (bil. CZK) | 19.432 | 69.764 | 143.264 | 433.236 | 687.598 | 1,024.029 | 958.688 | 1,858.380 |
| Z toho: / Of which: Hlavní trh / Main Market | 15.501 | 57.975 | 112.896 | 366.581 | 598.190 | 785.026 | 732.224 | 1,641.881 |
| Vedlejší trh / Secondary Market | * | 0.000 | 1.785 | 2.134 | 2.197 | 2.790 | 19.181 | 91.735 |
| Volný trh / Free Market | 3.931 | 11.789 | 28.583 | 64.521 | 87.211 | 236.213 | 207.283 | 124.764 |
| Počty emise k 31. 12. / Number of Issues at Dec. 31 | | | | | | | | |
| Celkem / Total | 27 | 48 | 80 | 92 | 98 | 95 | 94 | 84 |
| Z toho: / Of which: Hlavní trh / Main Market | 13 | 20 | 26 | 33 | 33 | 30 | 30 | 28 |
| Vedlejší trh / Secondary Market | * | 0 | 1 | 2 | 3 | 3 | 11 | 14 |
| Volný trh / Free Market | 14 | 28 | 53 | 57 | 62 | 62 | 53 | 42 |
| * Neaplikovatelné / Not applicable | | | | | | | | |

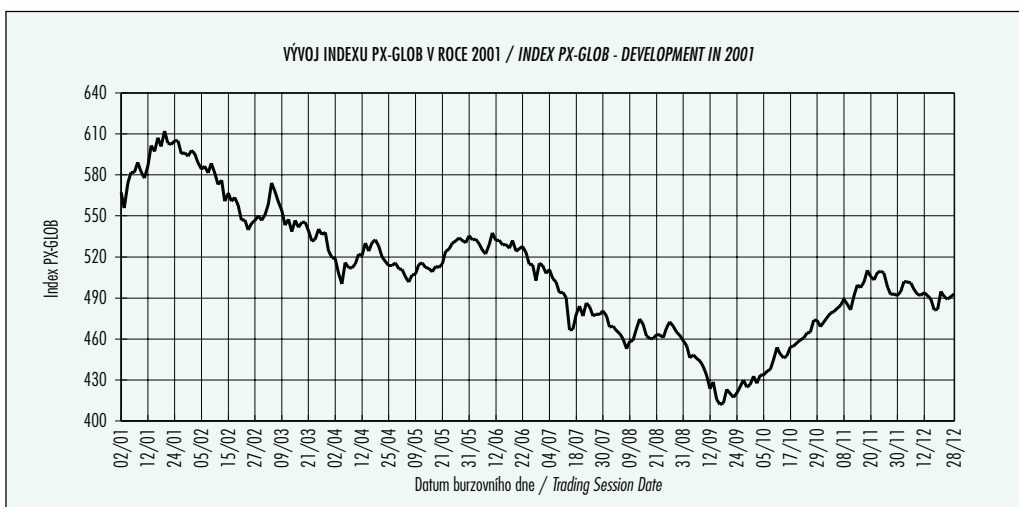
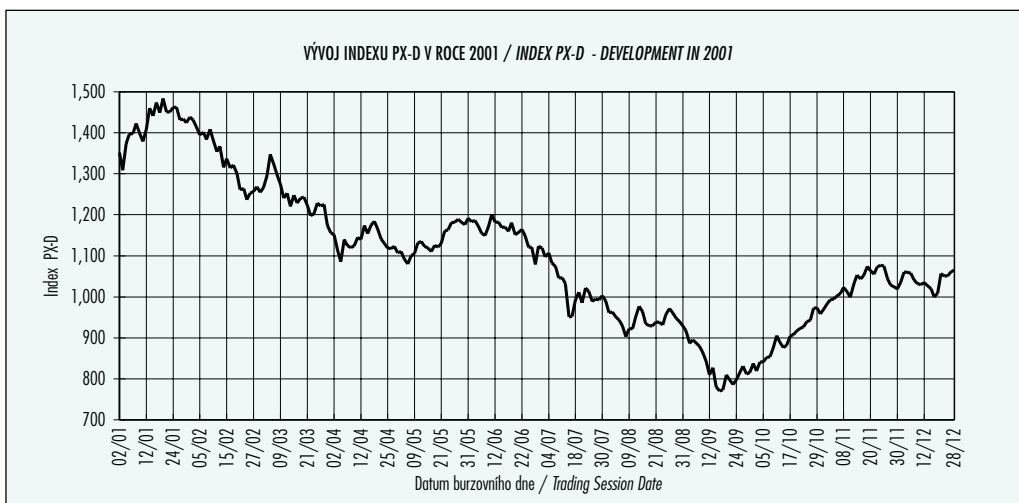
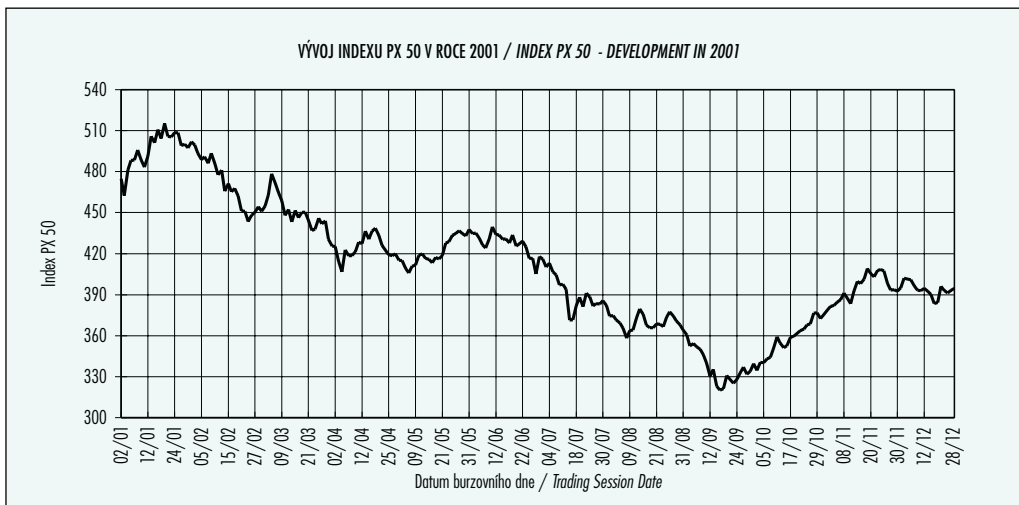
BURZOVNÍ INDEXY / EXCHANGE INDICES

| BURZOVNÍ INDEXY V ROCE 2001 / EXCHANGE INDICES IN 2001 BY SECTOR | | | | | | | | | |
|--|---|---|---|-------------------------------|------------------------------------|---|------------------------------------|---|--|
| Index | Obor Sector | Hodnota 31. 12. 2000 Value Dec. 31, 2000 | Hodnota 31. 12. 2001 Value Dec. 31, 2001 | Změna (%) Change (%) | Roční maximum Annual Max. | Datum maxima Date of Annual Max. | Roční minimum Annual Min. | Datum minima Date of Annual Min. | |
| PX 50 | | 478.5 | 394.6 | -17.53 | 515.1 | 19.01.01 | 320.1 | 17.09.01 | |
| PX 0 | | 1,366.0 | 1,065.6 | -21.99 | 1,483.7 | 19.01.01 | 770.4 | 17.09.01 | |
| PX 61.08 | | 570.6 | 492.9 | -13.62 | 612.2 | 19.01.01 | 412.1 | 17.09.01 | |
| B103 | Výroba nápojů a tabáku / Beverages and Tobacco Production | 659.8 | 879.2 | 33.25 | 879.2 | 28.12.01 | 617.5 | 07.05.01 | |
| B104 | Těžba, zpracování nerostů a rud / Extraction and Processing of Minerals and Ores | 322.1 | 350.3 | 8.76 | 406.5 | 30.11.01 | 318.8 | 10.01.01 | |
| B105 | Textilní, oděvní, kožedělný / Production of Textiles, Wearing Apparel and Leather | 131.3 | 106.1 | -19.19 | 139.9 | 18.01.01 | 101.9 | 06.09.01 | |
| B107 | Chemický, farmaceutický, guma / Production of Chemicals, Pharmaceuticals, Rubber | 154.3 | 118.0 | -23.53 | 164.6 | 28.02.01 | 113.8 | 01.10.01 | |
| B108 | Stavebnictví, stavební hmoty / Building, Building Materials | 718.5 | 863.7 | 20.21 | 906.8 | 07.12.01 | 729.6 | 02.01.01 | |
| B110 | Strojnictví / Engineering | 72.3 | 47.5 | -34.30 | 72.8 | 05.01.01 | 47.2 | 27.12.01 | |
| B111 | Elektrotechnika, elektronika / Electrical Engineering, Electronics | 344.4 | 285.3 | -17.16 | 359.2 | 15.01.01 | 282.7 | 21.12.01 | |
| B112 | Energetika / Power Generation | 536.1 | 451.5 | -15.78 | 604.8 | 20.04.01 | 426.8 | 03.10.01 | |
| B113 | Doprava, spoje / Transport, Communications | 1,779.5 | 1,084.8 | -39.04 | 1,987.1 | 17.01.01 | 578.0 | 17.09.01 | |
| B114 | Obchod / Trade | 82.4 | 59.4 | -27.91 | 86.5 | 18.01.01 | 59.4 | 28.12.01 | |
| B115 | Peněžnictví / Finance and Banking | 571.4 | 674.4 | 18.03 | 692.0 | 26.11.01 | 566.4 | 04.04.01 | |
| B116 | Služby / Services | 446.5 | 404.0 | -9.52 | 574.6 | 23.05.01 | 404.0 | 28.12.01 | |
| B118 | Investiční fondy / Investment Funds | 1,025.7 | 1,077.3 | 5.03 | 1,077.3 | 28.12.01 | 982.8 | 18.09.01 | |
| B119 | Ostatní / Others | 323.9 | 293.4 | -9.42 | 374.8 | 26.06.01 | 270.6 | 20.12.01 | |

BURZOVNÍ INDEXY / EXCHANGE INDICES

| HODNOTY INDEXU PX 50 V ROCE 2001 / INDEX PX 50 IN 2001 | | | | | | | | | | | | |
|--|--------------|--------------|--------------|--------------|--------------|--------------|--------------|--------------|--------------|--------------|--------------|--------------|
| | I | II | III | IV | V | VI | VII | VIII | IX | X | XI | XII |
| | <i>Jan</i> | <i>Feb</i> | <i>Mar</i> | <i>Apr</i> | <i>May</i> | <i>Jun</i> | <i>Jul</i> | <i>Aug</i> | <i>Sep</i> | <i>Oct</i> | <i>Nov</i> | <i>Dec</i> |
| 1 | | 499.6 | 451.0 | | | 434.7 | | 374.4 | | 333.9 | 378.6 | |
| 2 | 474.7 | 493.5 | 454.8 | 425.2 | 414.9 | | 416.1 | 374.6 | | 339.6 | 381.4 | |
| 3 | 462.5 | | | 414.8 | 409.1 | | 410.2 | 371.5 | 360.6 | 334.7 | | 395.1 |
| 4 | 481.3 | | | 406.7 | 405.8 | 435.2 | 413.0 | | 352.4 | 340.4 | | 402.1 |
| 5 | 488.3 | 488.7 | 462.9 | 422.6 | | 431.3 | | | 354.4 | 340.3 | 382.3 | 401.3 |
| 6 | | 490.8 | 478.5 | 418.5 | | 426.5 | | 369.3 | 351.9 | | 384.5 | 401.0 |
| 7 | | 486.1 | 471.9 | | 410.8 | 424.2 | | 365.6 | 350.0 | | 386.5 | 396.4 |
| 8 | 488.6 | 493.3 | 465.0 | | | 430.8 | | 358.4 | | 343.1 | 391.0 | |
| 9 | 495.7 | 485.6 | 458.7 | 418.4 | 411.7 | | 406.7 | 363.8 | | 344.2 | 387.5 | |
| 10 | 488.4 | | | 421.6 | 418.7 | | 404.4 | 364.2 | 346.1 | 350.6 | | 393.3 |
| 11 | 483.3 | | | 428.2 | 419.8 | 439.5 | 397.2 | | 340.0 | 359.2 | | 392.9 |
| 12 | 491.4 | 477.7 | 448.0 | 427.4 | | 433.9 | 397.6 | | 330.5 | 354.6 | 383.3 | 394.7 |
| 13 | | 481.0 | 452.3 | 436.5 | | 433.8 | 393.9 | 372.8 | 335.4 | | 392.4 | 392.8 |
| 14 | | 465.7 | 443.4 | | 416.6 | 430.4 | | 379.5 | 322.9 | | 399.7 | 390.1 |
| 15 | 505.9 | 471.2 | 451.6 | | 415.9 | 431.0 | | 375.6 | | 351.3 | 398.0 | |
| 16 | 501.1 | 465.2 | 446.4 | | 413.3 | | 371.3 | 367.6 | | 352.6 | 401.4 | |
| 17 | 510.8 | | | 430.7 | 417.3 | | 371.7 | 365.9 | 320.1 | 359.1 | | 383.6 |
| 18 | 504.2 | | | 436.6 | 416.1 | 427.9 | 382.3 | | 321.2 | 359.4 | | 384.3 |
| 19 | 515.1 | 467.7 | 450.3 | 438.6 | | 433.7 | 388.1 | | 330.9 | 361.9 | 409.1 | 396.1 |
| 20 | | 462.1 | 450.3 | 433.4 | | 425.5 | 381.3 | 365.9 | 327.8 | | 405.3 | 392.9 |
| 21 | | 451.3 | 444.6 | | 418.7 | 427.2 | | 368.5 | 325.2 | | 403.0 | 391.3 |
| 22 | 505.7 | 451.1 | 437.0 | | 427.7 | 429.3 | | 368.4 | | 363.6 | 407.7 | |
| 23 | 505.4 | 443.6 | 437.9 | 425.9 | 428.7 | | 391.1 | 366.7 | | 364.8 | 408.5 | |
| 24 | 508.4 | | | 422.5 | 433.5 | | 388.5 | 373.5 | 328.0 | 368.0 | | |
| 25 | 508.3 | | | 419.2 | 434.7 | 425.0 | 381.8 | | 332.7 | 368.6 | | |
| 26 | 499.1 | 448.2 | 445.8 | 418.4 | | 416.6 | 383.6 | | 337.0 | 376.6 | 407.5 | |
| 27 | | 450.0 | 442.0 | 420.0 | | 416.6 | 383.1 | 377.6 | 331.9 | | 398.2 | 393.3 |
| 28 | | 454.2 | 444.0 | | 436.8 | 405.2 | | 374.5 | | | 393.4 | 394.6 |
| 29 | 499.9 | | 430.4 | | 434.6 | 417.7 | | 370.6 | | 376.8 | 393.6 | |
| 30 | 497.4 | | 425.5 | 415.2 | 432.9 | | 385.7 | 367.9 | | 372.5 | 392.5 | |
| 31 | 501.8 | | | | 437.7 | | 382.3 | 364.1 | | 375.3 | | |
| Min. | 462.5 | 443.6 | 425.5 | 406.7 | 405.8 | 405.2 | 371.3 | 358.4 | 320.1 | 333.9 | 378.6 | 383.6 |
| Max. | 515.1 | 499.6 | 478.5 | 438.6 | 437.7 | 439.5 | 416.1 | 379.5 | 360.6 | 376.8 | 409.1 | 402.1 |
| Průměr / Average | 496.2 | 471.3 | 449.7 | 424.0 | 421.7 | 427.4 | 391.5 | 369.6 | 336.8 | 356.1 | 394.8 | 393.9 |

BURZOVNÍ INDEXY / EXCHANGE INDICES



SUMARIZACE VÝSLEDKŮ OBCHODOVÁNÍ V ROCE 2001 A MEZIROČNÍ POROVNÁNÍ
TRADING RESULTS - SUMMARY REVIEW FOR 2001 AND YEAR-TO-YEAR COMPARISON

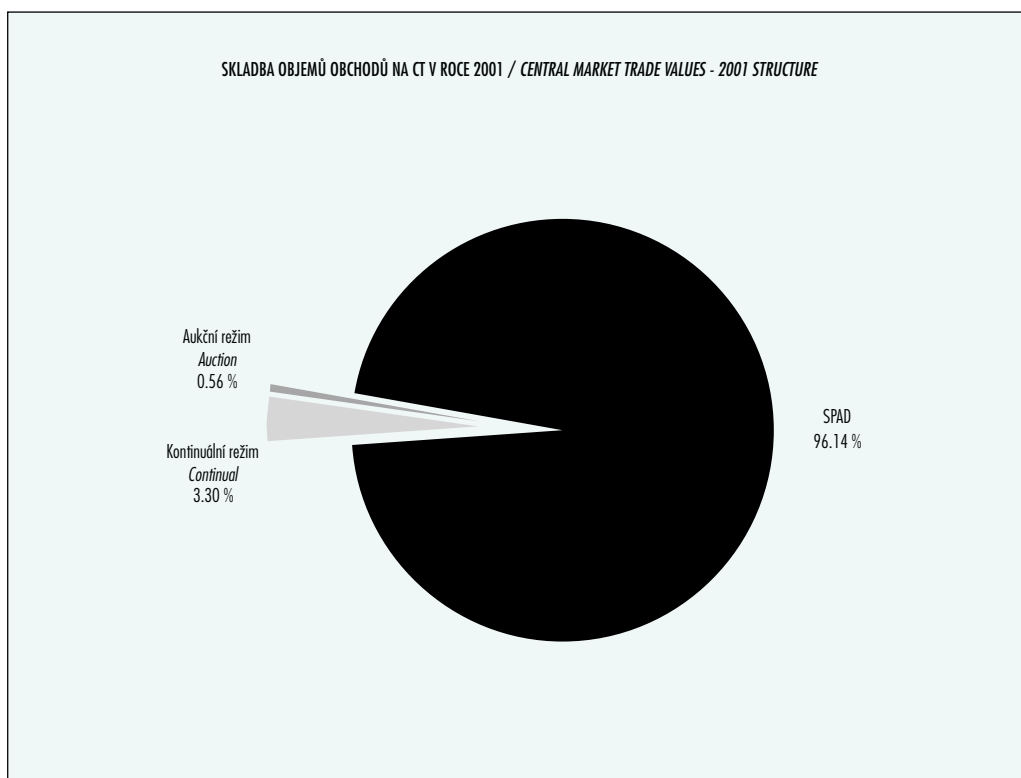
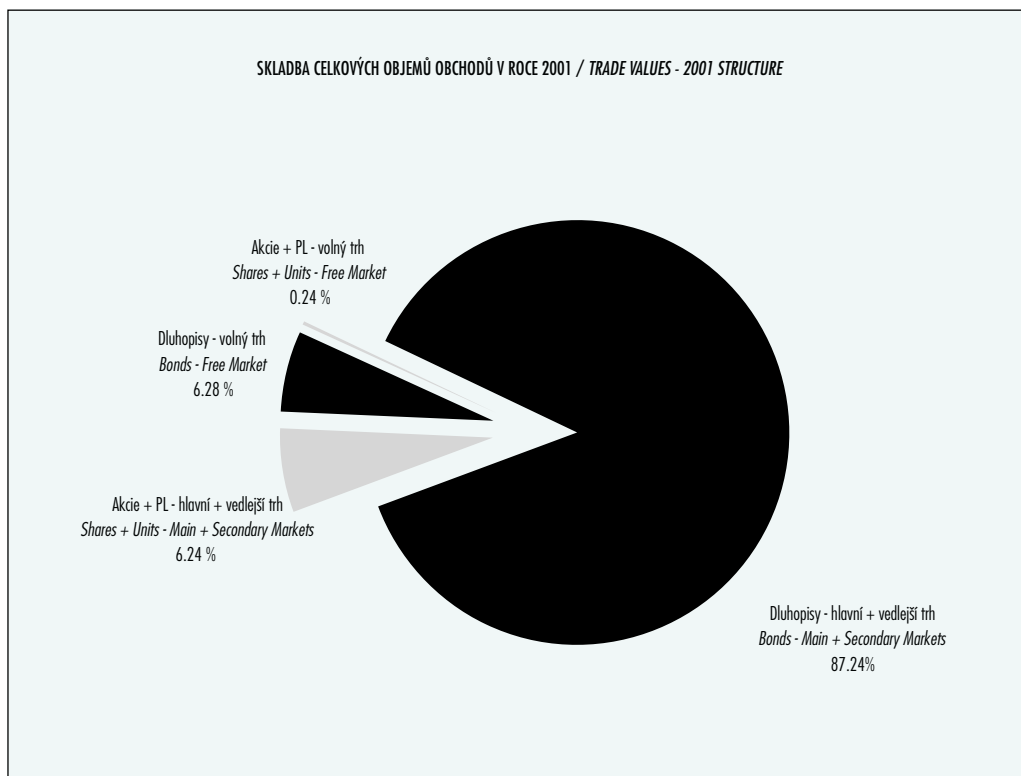
| PŘEHLED OBJEMŮ OBCHODŮ V ROCE 2001 / TRADE VALUE BY MARKET AND TYPE OF SECURITY - 2001 REVIEW | | | | | | | | | | |
|--|---|-------------------------------------|-------------|---|-------------------------------------|--|---|-------------------------------------|---|-------------------------------------|
| Typ CP Security Type | Dluhopisy Bonds | | | Akcie Shares | | | Podílové listy Units | | Celkem All | |
| | Objem (tis. Kč) Value (CZK 000s) | Počet (ks) Volume (pieces) | | Objem (tis. Kč) Value (CZK 000s) | Počet (ks) Volume (pieces) | | Objem (tis. Kč) Value (CZK 000s) | Počet (ks) Volume (pieces) | Objem (tis. Kč) Value (CZK 000s) | Počet (ks) Volume (pieces) |
| Hlavní trh Main Market | CT / CM | 6,322,256 | 669 | 102,864,205,704 | 492,120,483 | | 0,000 | 0 | 102,870,527,960 | 492,121,152 |
| | BO / BT | 1,641,874,853,754 | 153,887,897 | 6,964,017,192 | 24,335,546 | | 0,000 | 0 | 1,648,838,870,946 | 178,223,443 |
| | Celkem / Total | 1,641,881,176,010 | 153,888,566 | 109,828,222,896 | 516,456,029 | | 0,000 | 0 | 1,751,709,398,906 | 670,344,595 |
| Vedlejší trh Secondary Market | CT / CM | 0,000 | 0 | 11,538,359,733 | 21,961,586 | | 9,884,840 | 16,873 | 11,548,244,573 | 21,978,459 |
| | BO / BT | 91,734,941,243 | 1,185,027 | 2,675,589,915 | 5,790,925 | | 1,225,680 | 2,000 | 94,411,756,838 | 6,977,952 |
| | Celkem / Total | 91,734,941,243 | 1,185,027 | 14,213,949,648 | 27,752,511 | | 11,110,520 | 18,873 | 105,960,001,411 | 28,956,411 |
| Volný trh Free Market | CT / CM | 0,000 | 0 | 4,438,176,887 | 952,013 | | 33,776,771 | 30,821 | 4,471,953,658 | 982,834 |
| | BO / BT | 124,763,546,714 | 8,886,812 | 273,896,860 | 1,334,146 | | 0,000 | 0 | 125,037,443,574 | 10,220,958 |
| | Celkem / Total | 124,763,546,714 | 8,886,812 | 4,712,073,747 | 2,286,159 | | 33,776,771 | 30,821 | 129,509,397,232 | 11,203,792 |
| Celkem Total | CT / CM | 6,322,256 | 669 | 118,840,742,324 | 515,034,082 | | 43,661,611 | 47,694 | 118,890,726,191 | 515,082,445 |
| | BO / BT | 1,858,373,341,711 | 163,959,736 | 9,913,503,967 | 31,460,617 | | 1,225,680 | 2,000 | 1,868,288,071,358 | 195,422,353 |
| | Celkem / Grand Total | 1,858,379,663,967 | 163,960,405 | 128,754,246,291 | 546,494,699 | | 44,887,291 | 49,694 | 1,987,178,797,549 | 710,504,798 |

CT = Centrální trh, BO = Blokované obchody / CM = Central Market, BT = Block Trades

SUMARIZACE VÝSLEDKŮ OBCHODOVÁNÍ V ROCE 2001 A MEZIROČNÍ POROVNÁNÍ
TRADING RESULTS - SUMMARY REVIEW FOR 2001 AND YEAR-TO-YEAR COMPARISON

| MEZIROČNÍ POROVNÁNÍ VÝSLEDKŮ OBCHODOVÁNÍ / TRADING RESULTS - YEAR-TO-YEAR COMPARISON | | | | | | | |
|--|-----------------------|--|--|-------------------------------------|--|--|--|
| Druh CP Security Type | Trh Market | Objem v r. 2000 (mil. Kč) 2000 Value (mil. CZK) | Objem v r. 2001 (mil. Kč) 2001 Value (mil. CZK) | Roční změna (%) Change (%) | Průměr v seanci v r. 2000 (mil. Kč) 2000 Session Average (mil. CZK) | Průměr v seanci v r. 2001 (mil. Kč) 2001 Session Average (mil. CZK) | Roční změna (%) Yearly Change (%) |
| Akcie + PL Shares + Units | Hlavní / Main | 210,781.9 | 102,864.2 | -51.2 | 846.5 | 411.5 | -51.4 |
| | Vedlejší / Secondary | 33,786.5 | 11,548.2 | -65.8 | 135.7 | 46.2 | -66.0 |
| | Volný / Free | 1,259.5 | 4,472.0 | 255.1 | 5.1 | 17.9 | 253.7 |
| | Celkem / Total | 245,827.8 | 118,884.4 | -51.6 | 987.3 | 475.5 | -51.8 |
| Dluhopisy Bonds | Hlavní / Main | 7.0 | 6.3 | -9.4 | 0.0 | 0.0 | -9.8 |
| | Vedlejší / Secondary | 2.3 | 0.0 | -100.0 | 0.0 | 0.0 | -100.0 |
| | Volný / Free | 0.4 | 0.0 | -100.0 | 0.0 | 0.0 | -100.0 |
| | Celkem / Total | 9.7 | 6.3 | -35.0 | 0.0 | 0.0 | -35.3 |
| Všechny All | Hlavní / Main | 210,788.8 | 102,870.5 | -51.2 | 846.5 | 411.5 | -51.4 |
| | Vedlejší / Secondary | 33,788.8 | 11,548.2 | -65.8 | 135.7 | 46.2 | -66.0 |
| | Volný / Free | 1,259.9 | 4,472.0 | 255.0 | 5.1 | 17.9 | 253.5 |
| | Celkem / Total | 245,837.5 | 118,890.7 | -51.6 | 987.3 | 475.6 | -51.8 |
| Akcie + PL Shares + Units | Hlavní / Main | 213,717.5 | 109,828.2 | -48.6 | 858.3 | 439.3 | -48.8 |
| | Vedlejší / Secondary | 45,846.3 | 14,225.1 | -69.0 | 184.1 | 56.9 | -69.1 |
| | Volný / Free | 4,581.4 | 4,745.9 | 3.6 | 18.4 | 19.0 | 3.2 |
| | Celkem / Total | 264,145.3 | 128,799.1 | -51.2 | 1,060.8 | 515.2 | -51.4 |
| Dluhopisy Bonds | Hlavní / Main | 732,223.6 | 1,641,881.2 | 124.2 | 2,940.7 | 6,567.5 | 123.3 |
| | Vedlejší / Secondary | 19,180.8 | 91,734.9 | 378.3 | 77.0 | 366.9 | 376.4 |
| | Volný / Free | 207,283.1 | 124,763.5 | -39.8 | 832.5 | 499.1 | -40.1 |
| | Celkem / Total | 958,687.6 | 1,858,379.7 | 93.8 | 3,850.2 | 7,433.5 | 93.1 |
| Všechny All | Hlavní / Main | 945,941.1 | 1,751,709.4 | 85.2 | 3,799.0 | 7,006.8 | 84.4 |
| | Vedlejší / Secondary | 65,027.1 | 105,960.0 | 62.9 | 261.2 | 423.8 | 62.3 |
| | Volný / Free | 211,864.6 | 129,509.4 | -38.9 | 850.9 | 518.0 | -39.1 |
| | Celkem / Total | 1,222,832.8 | 1,987,178.8 | 62.5 | 4,911.0 | 7,948.7 | 61.9 |

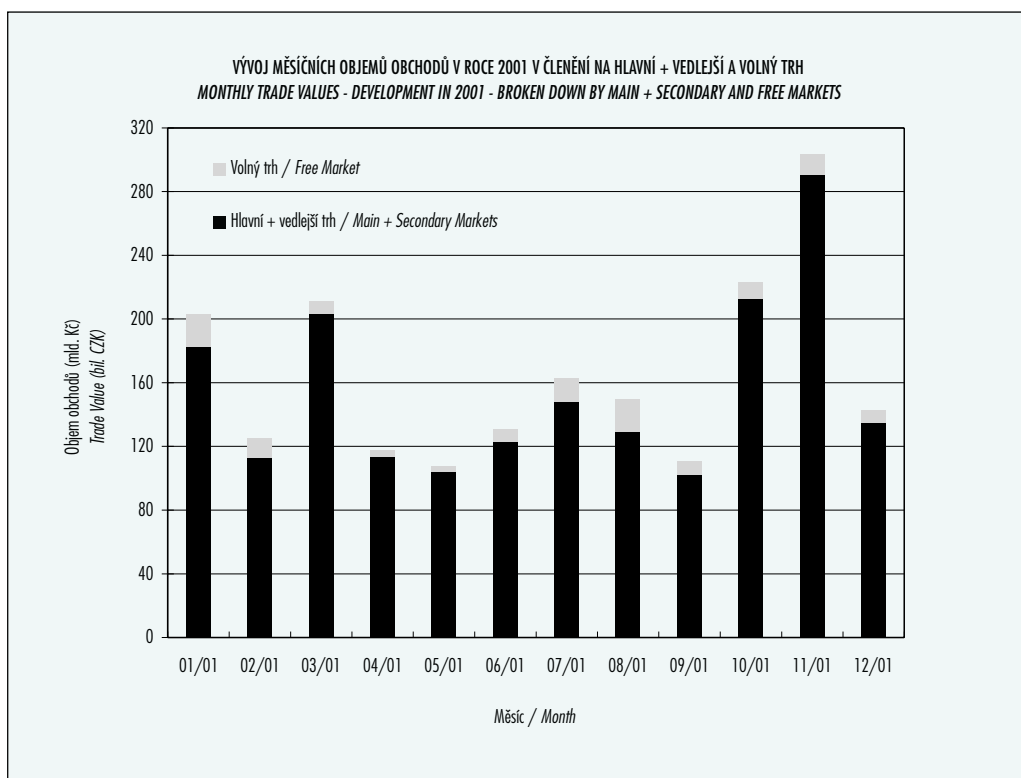
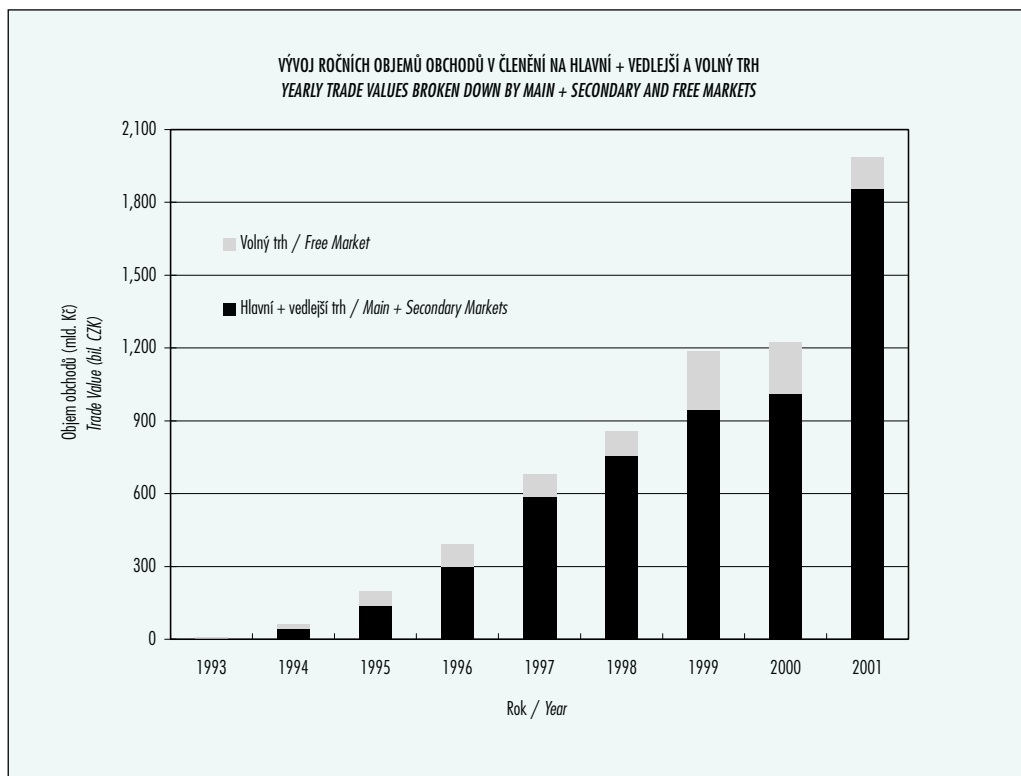
SUMARIZACE VÝSLEDKŮ OBCHODOVÁNÍ V ROCE 2001 A MEZIROČNÍ POROVNÁNÍ
TRADING RESULTS - SUMMARY REVIEW FOR 2001 AND YEAR-TO-YEAR COMPARISON



SUMARIZACE VÝSLEDKŮ OBCHODOVÁNÍ V ROCE 2001 A MEZIROČNÍ POROVNÁNÍ
TRADING RESULTS - SUMMARY REVIEW FOR 2001 AND YEAR-TO-YEAR COMPARISON

| OBJEMY OBCHODŮ V ČLENĚNÍ NA HLAVNÍ + VEDLEJŠÍ A VOLNÝ TRH / <i>TRADE VALUE BROKEN DOWN BY MAIN + SECONDARY AND FREE MARKETS</i> | | | | | |
|---|---|---|-------------------------|---|-------------------------|
| | Hlavní + vedlejší trh <i>Main + Secondary Markets</i> | | | Volný trh <i>Free Market</i> | |
| | Celkový objem (mil. Kč) <i>Total Value (mil. CZK)</i> | Objem (mil. Kč) <i>Value (mil. CZK)</i> | Podíl (%) (%) | Objem (mil. Kč) <i>Value (mil. CZK)</i> | Podíl (%) (%) |
| 1993 | 9,020.1 | 3,532.9 | 39.17 | 5,487.2 | 60.83 |
| 1994 | 62,026.2 | 43,352.6 | 69.89 | 18,673.5 | 30.11 |
| 1995 | 195,406.9 | 136,903.7 | 70.06 | 58,503.2 | 29.94 |
| 1996 | 393,199.6 | 301,088.1 | 76.57 | 92,111.5 | 23.43 |
| 1997 | 679,537.5 | 585,756.1 | 86.20 | 93,781.4 | 13.80 |
| 1998 | 860,191.6 | 757,286.9 | 88.04 | 102,904.7 | 11.96 |
| 1999 | 1,187,485.7 | 945,978.8 | 79.66 | 241,506.9 | 20.34 |
| 2000 | 1,222,832.8 | 1,010,968.3 | 82.67 | 211,864.6 | 17.33 |
| 2001 | 1,987,178.8 | 1,857,669.4 | 93.48 | 129,509.4 | 6.52 |
| 01/01 | 203,221.6 | 182,922.5 | 90.01 | 20,299.1 | 9.99 |
| 02/01 | 124,733.9 | 113,040.0 | 90.62 | 11,693.9 | 9.38 |
| 03/01 | 211,191.7 | 203,426.9 | 96.32 | 7,764.8 | 3.68 |
| 04/01 | 117,877.0 | 113,489.7 | 96.28 | 4,387.2 | 3.72 |
| 05/01 | 107,725.4 | 104,260.6 | 96.78 | 3,464.9 | 3.22 |
| 06/01 | 130,825.7 | 122,743.9 | 93.82 | 8,081.8 | 6.18 |
| 07/01 | 162,522.8 | 147,951.0 | 91.03 | 14,571.8 | 8.97 |
| 08/01 | 149,265.0 | 129,242.5 | 86.59 | 20,022.5 | 13.41 |
| 09/01 | 110,802.6 | 102,427.1 | 92.44 | 8,375.6 | 7.56 |
| 10/01 | 223,124.1 | 212,919.8 | 95.43 | 10,204.3 | 4.57 |
| 11/01 | 303,085.4 | 290,474.1 | 95.84 | 12,611.3 | 4.16 |
| 12/01 | 142,803.6 | 134,771.4 | 94.38 | 8,032.2 | 5.62 |

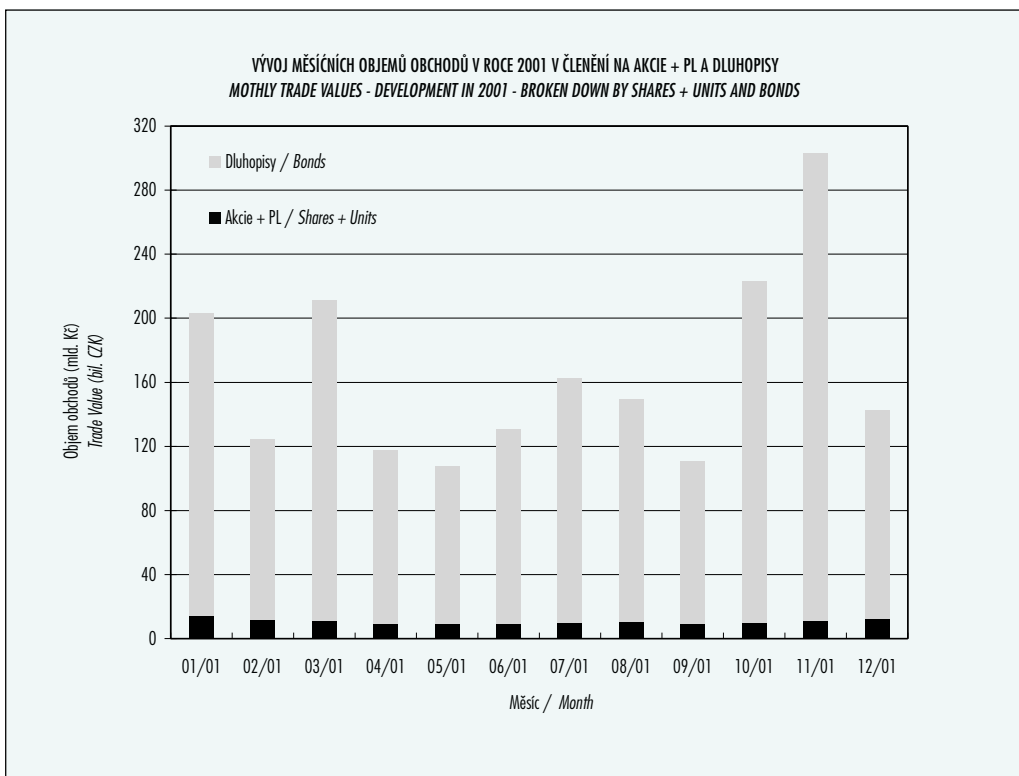
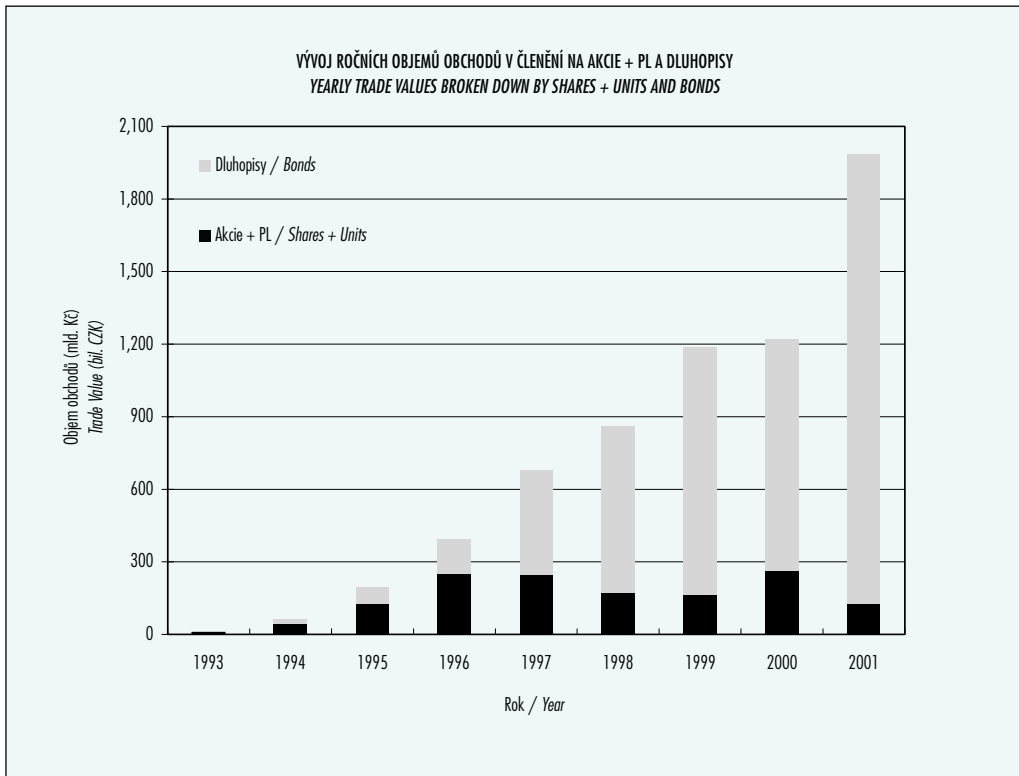
SUMARIZACE VÝSLEDKŮ OBCHODOVÁNÍ V ROCE 2001 A MEZIROČNÍ POROVNÁNÍ
 TRADING RESULTS - SUMMARY REVIEW FOR 2001 AND YEAR-TO-YEAR COMPARISON



SUMARIZACE VÝSLEDKŮ OBCHODOVÁNÍ V ROCE 2001 A MEZIROČNÍ POROVNÁNÍ
TRADING RESULTS - SUMMARY REVIEW FOR 2001 AND YEAR-TO-YEAR COMPARISON

| OBJEMY OBCHODŮ V ČLENĚNÍ NA AKCIE + PL A DLUHOPISY / <i>TRADE VALUE BROKEN DOWN BY SHARES + UNITS AND BONDS</i> | | | | | |
|---|---|---|-------------------------|---|-------------------------|
| | Akcie + PL <i>Shares + Units</i> | | | Dluhopisy <i>Bonds</i> | |
| | Celkový objem (mil. Kč) <i>Total Value (mil. CZK)</i> | Objem (mil. Kč) <i>Value (mil. CZK)</i> | Podíl (%) (%) | Objem (mil. Kč) <i>Value (mil. CZK)</i> | Podíl (%) (%) |
| 1993 | 9,020.1 | 7,129.5 | 79.04 | 1,890.5 | 20.96 |
| 1994 | 62,026.2 | 42,593.9 | 68.67 | 19,432.3 | 31.33 |
| 1995 | 195,406.9 | 125,642.8 | 64.30 | 69,764.1 | 35.70 |
| 1996 | 393,199.6 | 249,935.2 | 63.56 | 143,264.3 | 36.44 |
| 1997 | 679,537.5 | 246,301.9 | 36.25 | 433,235.6 | 63.75 |
| 1998 | 860,191.6 | 172,594.0 | 20.06 | 687,597.6 | 79.94 |
| 1999 | 1,187,485.7 | 163,456.7 | 13.76 | 1,024,029.0 | 86.24 |
| 2000 | 1,222,832.8 | 264,145.3 | 21.60 | 958,687.6 | 78.40 |
| 2001 | 1,987,178.8 | 128,799.1 | 6.48 | 1,858,379.7 | 93.52 |
| 01/01 | 203,221.6 | 14,163.6 | 6.97 | 189,058.0 | 93.03 |
| 02/01 | 124,733.9 | 11,842.0 | 9.49 | 112,891.9 | 90.51 |
| 03/01 | 211,191.7 | 11,133.0 | 5.27 | 200,058.7 | 94.73 |
| 04/01 | 117,877.0 | 9,377.1 | 7.95 | 108,499.9 | 92.05 |
| 05/01 | 107,725.4 | 9,198.5 | 8.54 | 98,527.0 | 91.46 |
| 06/01 | 130,825.7 | 9,613.2 | 7.35 | 121,212.5 | 92.65 |
| 07/01 | 162,522.8 | 9,947.1 | 6.12 | 152,575.7 | 93.88 |
| 08/01 | 149,265.0 | 10,443.0 | 7.00 | 138,822.1 | 93.00 |
| 09/01 | 110,802.6 | 8,994.7 | 8.12 | 101,807.9 | 91.88 |
| 10/01 | 223,124.1 | 10,013.4 | 4.49 | 213,110.6 | 95.51 |
| 11/01 | 303,085.4 | 11,250.0 | 3.71 | 291,835.4 | 96.29 |
| 12/01 | 142,803.6 | 12,823.6 | 8.98 | 129,980.0 | 91.02 |

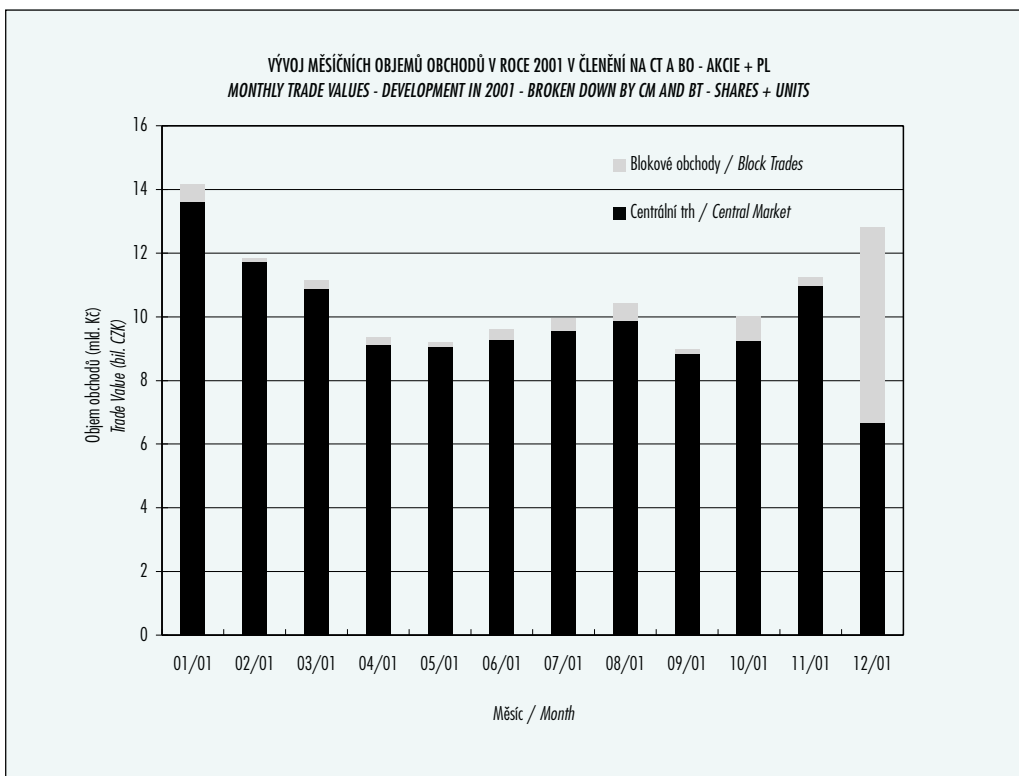
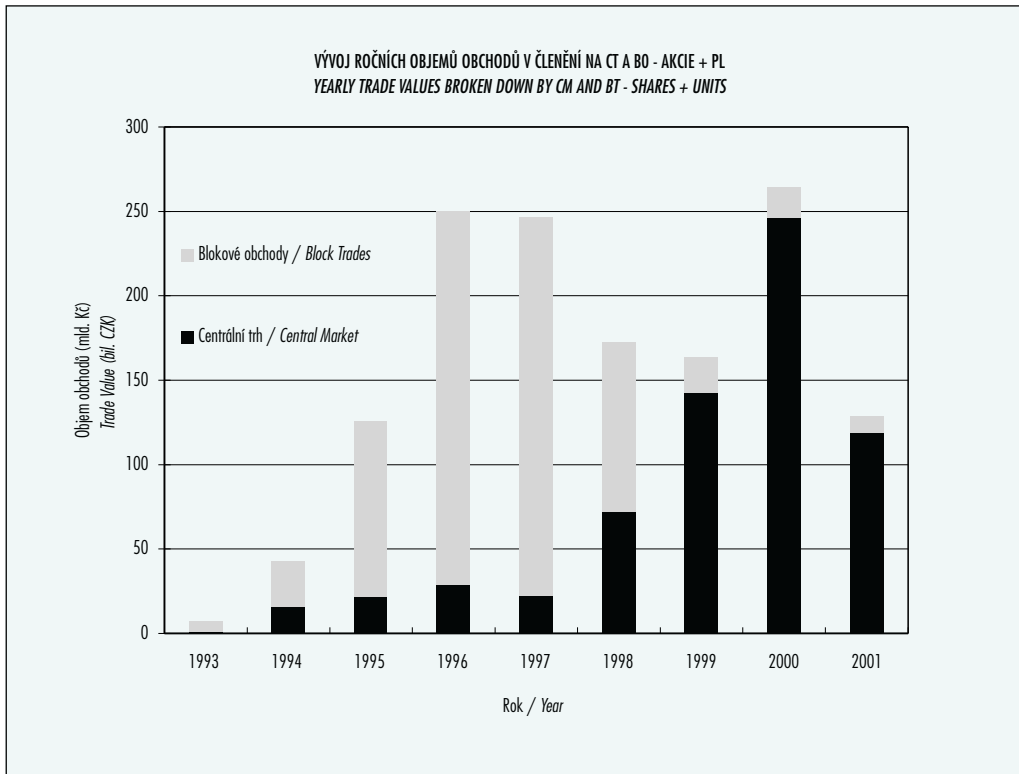
SUMARIZACE VÝSLEDKŮ OBCHODOVÁNÍ V ROCE 2001 A MEZIROČNÍ POROVNÁNÍ
TRADING RESULTS - SUMMARY REVIEW FOR 2001 AND YEAR-TO-YEAR COMPARISON



SUMARIZACE VÝSLEDKŮ OBCHODOVÁNÍ V ROCE 2001 A MEZIROČNÍ POROVNÁNÍ
TRADING RESULTS - SUMMARY REVIEW FOR 2001 AND YEAR-TO-YEAR COMPARISON

| OBJEMY OBCHODŮ V ČLENĚNÍ NA CT A BO - AKCIE + PL / TRADE VALUE BROKEN DOWN BY CM AND BT - SHARES + UNITS | | | | | |
|--|---|---|-------------------------|---|-------------------------|
| | Centrální trh <i>Central Market</i> | | | Blokové obchody <i>Block Trades</i> | |
| | Celkový objem (mil. Kč) <i>Total Value (mil. CZK)</i> | Objem (mil. Kč) <i>Value (mil. CZK)</i> | Podíl (%) (%) | Objem (mil. Kč) <i>Value (mil. CZK)</i> | Podíl (%) (%) |
| 1993 | 7,129.5 | 1,227.0 | 17.21 | 5,902.6 | 82.79 |
| 1994 | 42,593.9 | 15,552.3 | 36.51 | 27,041.6 | 63.49 |
| 1995 | 125,642.8 | 21,831.7 | 17.38 | 103,811.0 | 82.62 |
| 1996 | 249,935.2 | 28,680.5 | 11.48 | 221,254.7 | 88.52 |
| 1997 | 246,301.9 | 22,030.2 | 8.94 | 224,271.7 | 91.06 |
| 1998 | 172,594.0 | 72,018.9 | 41.73 | 100,575.1 | 58.27 |
| 1999 | 163,456.7 | 142,226.4 | 87.01 | 21,230.3 | 12.99 |
| 2000 | 264,145.3 | 245,827.8 | 93.07 | 18,317.5 | 6.93 |
| 2001 | 128,799.1 | 118,884.4 | 92.30 | 9,914.7 | 7.70 |
| 01/01 | 14,163.6 | 13,616.9 | 96.14 | 546.7 | 3.86 |
| 02/01 | 11,842.0 | 11,722.9 | 98.99 | 119.1 | 1.01 |
| 03/01 | 11,133.0 | 10,867.4 | 97.61 | 265.6 | 2.39 |
| 04/01 | 9,377.1 | 9,130.5 | 97.37 | 246.5 | 2.63 |
| 05/01 | 9,198.5 | 9,067.5 | 98.58 | 131.0 | 1.42 |
| 06/01 | 9,613.2 | 9,280.1 | 96.53 | 333.1 | 3.47 |
| 07/01 | 9,947.1 | 9,555.0 | 96.06 | 392.1 | 3.94 |
| 08/01 | 10,443.0 | 9,896.4 | 94.77 | 546.5 | 5.23 |
| 09/01 | 8,994.7 | 8,835.7 | 98.23 | 159.0 | 1.77 |
| 10/01 | 10,013.4 | 9,234.8 | 92.22 | 778.7 | 7.78 |
| 11/01 | 11,250.0 | 10,992.4 | 97.71 | 257.5 | 2.29 |
| 12/01 | 12,823.6 | 6,684.7 | 52.13 | 6,138.9 | 47.87 |

SUMARIZACE VÝSLEDKŮ OBCHODOVÁNÍ V ROCE 2001 A MEZIROČNÍ POROVNÁNÍ
TRADING RESULTS - SUMMARY REVIEW FOR 2001 AND YEAR-TO-YEAR COMPARISON



SUMARIZACE VÝSLEDKŮ OBCHODOVÁNÍ V ROCE 2001 A MEZIROČNÍ POROVNÁNÍ
TRADING RESULTS - SUMMARY REVIEW FOR 2001 AND YEAR-TO-YEAR COMPARISON

| OBOROVÉ OBJEMY OBCHODŮ AKCIÍ + PL. A JEJICH PODÍLY NA CELKU / SHARES + UNITS - TRADE VALUE BY SECTOR AND AS PERCENTAGE OF THE TOTAL VALUE | | | | | | | |
|---|---|---|---------------------|---|---------------------|--|---------------------|
| Číslo Number | Obor Sector | Objem CT (mil. Kč) CM Value (mil. CZK) | Podíl (%) (%) | Objem BO (mil. Kč) BT Value (mil. CZK) | Podíl (%) (%) | Objem celkem (mil. Kč) Total Value (mil. CZK) | Podíl (%) (%) |
| 1. | Zemědělství / Agriculture | 0.001 | 0.00 | 0.000 | 0.00 | 0.001 | 0.00 |
| 2. | Výroba potravin / Food Production | 0.192 | 0.00 | 0.000 | 0.00 | 0.192 | 0.00 |
| 3. | Výroba nápojů a tabáku / Beverages and Tobacco Production | 4,359.978 | 3.67 | 0.000 | 0.00 | 4,359.978 | 3.39 |
| 4. | Těžba, zpracování nerostů a rud / Extraction and Processing of Minerals and Ores | 6.579 | 0.01 | 16.785 | 0.17 | 23.363 | 0.02 |
| 5. | Textilní, oděvní, kožedělný / Production of Textiles, Wearing Apparel and Leather | 0.146 | 0.00 | 0.000 | 0.00 | 0.146 | 0.00 |
| 6. | Dřevářský, papírenský / Production of Wood, Paper and Products | 5.701 | 0.01 | 24.256 | 0.25 | 29.957 | 0.02 |
| 7. | Chemický, farmaceutický, guma / Production of Chemicals, Pharmaceuticals, Rubber | 4,684.766 | 3.94 | 86.337 | 0.87 | 4,771.103 | 3.70 |
| 8. | Stavební, stavební hmoty / Building, Building Materials | 128.159 | 0.11 | 913.720 | 9.22 | 1,041.879 | 0.81 |
| 9. | Hutnictví, zpracování kovů / Metallurgy, Metal Products | 2.097 | 0.00 | 0.026 | 0.00 | 2.123 | 0.00 |
| 10. | Strojnictví / Engineering | 4.590 | 0.00 | 56.198 | 0.57 | 60.788 | 0.05 |
| 11. | Elektrotechnika, elektronika / Electrical Engineering, Electronics | 3.424 | 0.00 | 7.904 | 0.08 | 11.328 | 0.01 |
| 12. | Energetika / Power Generation | 19,528.935 | 16.43 | 320.933 | 3.24 | 19,849.868 | 15.41 |
| 13. | Doprava, spoje / Transport, Communications | 47,120.653 | 39.64 | 564.720 | 5.70 | 47,685.372 | 37.02 |
| 14. | Obchod / Trade | 0.267 | 0.00 | 0.300 | 0.00 | 0.567 | 0.00 |
| 15. | Peněžnictví / Finance and Banking | 42,689.018 | 35.91 | 6,474.799 | 65.31 | 49,163.817 | 38.17 |
| 16. | Služby / Services | 4.245 | 0.00 | 23.989 | 0.24 | 28.235 | 0.02 |
| 17. | Běžné sklo a keramika / Jewelry, Glass, Pottery and China | 0.300 | 0.00 | 10.641 | 0.11 | 10.940 | 0.01 |
| 18. | Investiční fondy / Investment Funds | 343.817 | 0.29 | 1,375.294 | 13.87 | 1,719.111 | 1.34 |
| 19. | Ostatní / Others | 1.536 | 0.00 | 38.829 | 0.39 | 40.365 | 0.03 |
| | CELKEM / TOTAL | 118,884.404 | 100.00 | 9,914.730 | 100.00 | 128,799.134 | 100.00 |

EMISE OBCHODOVANÉ NA HLAVNÍM A VEDLEJŠÍM TRHU / ISSUES TRADED IN MAIN AND SECONDARY MARKETS

| OBJEMY OBCHODŮ V ROCE 2001 A TRŽNÍ KAPITALIZACE K 31. 12. 2001 AKCIÍ + PL HLAVNÍHO A VEDLEJŠÍHO TRHU 2001 TRADE VALUE AND MARKET CAPITALIZATION AT DEC. 31, 2001 FOR SHARES + UNITS TRADED IN MAIN AND SECONDARY MARKETS | | | | | | | | | | | |
|---|--------------|--------------------|----------------------|------------------|------------------|---------------------|----------------------------|-----------------------------|---------------------------|----------------------------|-----------------------------|
| Poř. | ISIN | Název | Trh ¹⁾ | CT (mil. Kč) | BO (mil. Kč) | Celkem (mil. Kč) | Podíl ²⁾ (%) | Kumul. ²⁾ (%) | TK (mil. Kč) | Podíl ³⁾ (%) | Kumul. ³⁾ (%) |
| Rank | ISIN | Issuer | Market ¹⁾ | CM (mil. CZK) | BT (mil. CZK) | Total (mil. CZK) | (%) ²⁾ | Cumul. ²⁾ (%) | Market Cap. (mil. CZK) | (%) ³⁾ | Cumul. ³⁾ (%) |
| 1. | CZ0009093209 | ČESKÝ TELECOM | A | 36,020.991 | 526.328 | 36,547.319 | 28.38 | 28.38 | 85,233.0 | 25.05 | 25.05 |
| 2. | CZ0008019106 | KOMERČNÍ BANKA | A | 30,237.744 | 407.737 | 30,645.481 | 23.79 | 52.17 | 39,378.2 | 11.57 | 36.62 |
| 3. | CZ0005112300 | ČEZ | A | 19,505.633 | 71.666 | 19,577.299 | 15.20 | 67.37 | 45,910.5 | 13.49 | 50.12 |
| 4. | CZ0008023801 | ČESKÁ SPOŘITELNA | A | 12,430.523 | 5,880.936 | 18,311.460 | 14.22 | 81.59 | 41,743.9 | 12.27 | 62.39 |
| 5. | CZ0009054607 | Č. RADIOKOMUNIKACE | B | 11,098.757 | 37.976 | 11,136.733 | 8.65 | 90.23 | 10,771.0 | 3.17 | 65.55 |
| 6. | CZ0009091500 | UNIPETROL | A | 4,669.314 | 77.350 | 4,746.664 | 3.69 | 93.92 | 8,167.3 | 2.40 | 67.95 |
| 7. | CZ0008007903 | 1.IF ŽIVNOBANKA | B | 95.987 | 715.727 | 811.714 | 0.63 | 94.55 | 2,586.1 | 0.76 | 68.71 |
| 8. | CS0005022854 | SSŽ | B | 2.665 | 704.765 | 707.429 | 0.55 | 95.10 | 991.1 | 0.29 | 69.00 |
| 9. | CZ0005006502 | METROSTAV | B | 118.563 | 108.603 | 227.166 | 0.18 | 95.27 | 692.9 | 0.20 | 69.21 |
| 10. | CS0008423950 | TEPLÁRNA ÚSTÍ L | B | 0.037 | 225.536 | 225.573 | 0.18 | 95.45 | 270.0 | 0.08 | 69.29 |
| 11. | CZ0008011301 | IF BOHATSTVÍ | B | 37.917 | 135.757 | 173.674 | 0.13 | 95.58 | 1,644.7 | 0.48 | 69.77 |
| 12. | CZ0008011004 | KŘIŠŤÁLOVÝ IF | B | 17.692 | 109.508 | 127.200 | 0.10 | 95.68 | 814.5 | 0.24 | 70.01 |
| 13. | CZ0008002557 | ŽIVNOSTENSKÁ BANKA | B | 5.315 | 112.875 | 118.191 | 0.09 | 95.77 | 2,326.3 | 0.68 | 70.69 |
| 14. | CZ0008002755 | ČESKÁ POJIŠŤOVNA | B | 15.085 | 69.286 | 84.371 | 0.07 | 95.84 | 5,882.9 | 1.73 | 72.42 |
| 15. | CZ0008025509 | ZLATÝ IF KVANTO | B | 20.912 | 54.055 | 74.968 | 0.06 | 95.90 | 1,296.1 | 0.38 | 72.80 |
| 16. | CS0005029156 | ČESKÁ ZBRJOJVKA | B | 1.416 | 41.448 | 42.864 | 0.03 | 95.93 | 258.2 | 0.08 | 72.88 |
| 17. | CZ0005091959 | ALIACHEM | B | 10.556 | 7.650 | 18.206 | 0.01 | 95.94 | 336.5 | 0.10 | 72.98 |
| 18. | CZ0008011103 | IF OBCHODU | B | 10.701 | 4.628 | 15.329 | 0.01 | 95.96 | 601.4 | 0.18 | 73.15 |
| 19. | CS0008439659 | PRAŽSKÁ TEPLÁREN. | B | 5.430 | 5.091 | 10.521 | 0.01 | 95.97 | 3,801.1 | 1.12 | 74.27 |
| 20. | CZ0005103952 | SOKOLOVSKÁ UHELNÁ | B | 1.116 | 8.339 | 9.455 | 0.01 | 95.97 | 1,189.9 | 0.35 | 74.62 |
| 21. | CZ0005102350 | SEVEROČ. DOLY | B | 2.515 | 6.675 | 9.190 | 0.01 | 95.98 | 2,153.5 | 0.63 | 75.25 |
| 22. | CZ0005092551 | VÝCHČ. PLYNÁRENSKÁ | B | 0.768 | 7.065 | 7.833 | 0.01 | 95.99 | 1,075.3 | 0.32 | 75.57 |
| 23. | CZ0005078253 | STŘEDOČ. ENERGET. | B | 5.149 | 1.937 | 7.087 | 0.01 | 95.99 | 2,481.8 | 0.73 | 76.30 |
| 24. | CZ0005084459 | SEMOR. PLYNÁRENSKA | B | 1.215 | 5.259 | 6.475 | 0.01 | 96.00 | 2,542.6 | 0.75 | 77.05 |
| 25. | CS0005031152 | ŽDAS | B | 0.278 | 5.364 | 5.642 | 0.00 | 96.00 | 184.2 | 0.05 | 77.10 |
| 26. | CS0008449658 | MORAVSKÉ NAFT.DOLY | B | 2.574 | 1.771 | 4.345 | 0.00 | 96.00 | 2,018.1 | 0.59 | 77.69 |
| 27. | CZ0005078352 | SEMOR. ENERGETIKA | B | 2.871 | 0.995 | 3.865 | 0.00 | 96.01 | 2,830.0 | 0.83 | 78.52 |

¹⁾ A = Hlavní trh B = Vedlejší trh

¹⁾ A = Main Market B = Secondary Market

²⁾ Podíl a kumulativní podíl se vztahují k celkovému objemu obchodů akcií a PL.

²⁾ Both percentage and cumulative percentage relate to the total trade value of shares and units.

³⁾ Podíl a kumulativní podíl se vztahují k celkové tržní kapitalizaci akcií a PL.

³⁾ Both percentage and cumulative percentage relate to the total market capitalization for shares and units.

EMISE OBCHODOVANÉ NA HLAVNÍM A VEDLEJŠÍM TRHU / ISSUES TRADED IN MAIN AND SECONDARY MARKETS

| OBJEMY OBCHODŮ V ROCE 2001 A TRŽNÍ KAPITALIZACE K 31. 12. 2001 AKCIÍ + PL HLAVNÍHO A VEDLEJŠÍHO TRHU - POKRAČOVÁNÍ 2001 TRADE VALUE AND MARKET CAPITALIZATION AT DEC. 31, 2001 FOR SHARES + UNITS TRADED IN MAIN AND SECONDARY MARKETS - CONTINUATION | | | | | | | | | | | |
|--|--------------|--------------------|----------------------|------------------|------------------|---------------------|----------------------------|-----------------------------|---------------------------|----------------------------|-----------------------------|
| Poř. | ISIN | Název | Trh ¹⁾ | CT (mil. Kč) | BO (mil. Kč) | Celkem (mil. Kč) | Podíl ²⁾ (%) | Kumul. ²⁾ (%) | TK (mil. Kč) | Podíl ³⁾ (%) | Kumul. ³⁾ (%) |
| Rank | ISIN | Issuer | Market ¹⁾ | CM (mil. CZK) | BT (mil. CZK) | Total (mil. CZK) | (%) ²⁾ | Cumul. ²⁾ (%) | Market Cap. (mil. CZK) | (%) ³⁾ | Cumul. ³⁾ (%) |
| 28. | CS0008424958 | SPOLANA | B | 3.535 | 0.000 | 3.535 | 0.00 | 96.01 | 538.7 | 0.16 | 78.68 |
| 29. | CZ0005078055 | SEVEROČ. ENERGET. | B | 2.420 | 1.061 | 3.481 | 0.00 | 96.01 | 2,259.2 | 0.66 | 79.35 |
| 30. | CS0008416251 | PVT | B | 1.252 | 1.578 | 2.830 | 0.00 | 96.01 | 1,450.5 | 0.43 | 79.77 |
| 31. | CZ0005078154 | PRAŽSKÁ ENERGETIKA | B | 1.414 | 1.365 | 2.779 | 0.00 | 96.02 | 3,917.6 | 1.15 | 80.92 |
| 32. | CZ0005077057 | JIHOČ. ENERGETIKA | B | 1.834 | 0.000 | 1.834 | 0.00 | 96.02 | 1,450.8 | 0.43 | 81.35 |
| 33. | CZ0005098251 | NOVÁ HUŤ | B | 1.210 | 0.026 | 1.235 | 0.00 | 96.02 | 308.4 | 0.09 | 81.44 |
| 34. | CZ0005112607 | ALIACHEM | B | 0.850 | 0.306 | 1.156 | 0.00 | 96.02 | 294.0 | 0.09 | 81.53 |
| 35. | CZ0005076950 | VÝCHČ. ENERGETIKA | B | 0.664 | 0.255 | 0.919 | 0.00 | 96.02 | 1,668.2 | 0.49 | 82.02 |
| 36. | CS0005005156 | ETA | B | 0.718 | 0.199 | 0.917 | 0.00 | 96.02 | 83.2 | 0.02 | 82.04 |
| 37. | CZ0005077958 | JIHOMOR. ENERGET. | B | 0.178 | 0.540 | 0.718 | 0.00 | 96.02 | 4,147.6 | 1.22 | 83.26 |
| 38. | CZ0005077354 | ZÁPČ. ENERGETIKA | B | 0.301 | 0.041 | 0.342 | 0.00 | 96.02 | 1,476.2 | 0.43 | 83.70 |
| 39. | CS0008435251 | SM.VOD.A KAN.OVA | B | 0.190 | 0.000 | 0.190 | 0.00 | 96.02 | 168.6 | 0.05 | 83.75 |
| 40. | CZ0005078956 | JIHOMOR. PLYNÁREN. | B | 0.045 | 0.121 | 0.166 | 0.00 | 96.02 | 3,207.5 | 0.94 | 84.69 |
| 41. | CZ0008460052 | SETUZA | B | 0.144 | 0.000 | 0.144 | 0.00 | 96.02 | 298.6 | 0.09 | 84.78 |
| 42. | CS0005028554 | ŽS BRNO | B | 0.097 | 0.000 | 0.097 | 0.00 | 96.02 | 292.9 | 0.09 | 84.86 |
| 43. | CS0008464350 | PIVOV.RADEGAST | B | 0.074 | 0.000 | 0.074 | 0.00 | 96.02 | 1,112.0 | 0.33 | 85.19 |
| 44. | CZ0005078659 | STŘEDOČ. PLYNÁREN. | B | 0.068 | 0.000 | 0.068 | 0.00 | 96.02 | 1,200.1 | 0.35 | 85.54 |
| 45. | CS0008420550 | JIHOČESKÉ MLÉKÁRNY | B | 0.048 | 0.000 | 0.048 | 0.00 | 96.02 | 184.6 | 0.05 | 85.60 |
| 46. | CZ0005078857 | JIHOČ. PLYNÁRENSKÁ | B | 0.041 | 0.000 | 0.041 | 0.00 | 96.02 | 475.2 | 0.14 | 85.74 |
| 47. | CS0005006857 | ŠKODA PRAHA | B | 0.039 | 0.000 | 0.039 | 0.00 | 96.02 | 42.4 | 0.01 | 85.75 |
| 48. | CS0008458659 | UNITED ENERGY | B | 0.037 | 0.000 | 0.037 | 0.00 | 96.02 | 583.3 | 0.17 | 85.92 |
| 49. | CZ0005092452 | SEVEROČ. PLYNÁREN. | B | 0.033 | 0.000 | 0.033 | 0.00 | 96.02 | 1,373.3 | 0.40 | 86.32 |
| 50. | CZ0005084350 | PRAŽSKÁ PLYNÁREN. | B | 0.025 | 0.000 | 0.025 | 0.00 | 96.02 | 2,031.8 | 0.60 | 86.92 |
| 51. | CZ0005078758 | ZÁPČ. PLYNÁRENSKÁ | B | 0.022 | 0.000 | 0.022 | 0.00 | 96.02 | 744.0 | 0.22 | 87.14 |
| 52. | CZ0005111054 | PRAŽSKÉ PIVOVARY | B | 0.019 | 0.000 | 0.019 | 0.00 | 96.02 | 245.6 | 0.07 | 87.21 |
| 53. | CS0008423653 | ENERGOMONTÁŽE LIB. | B | 0.003 | 0.000 | 0.003 | 0.00 | 96.02 | 23.7 | 0.01 | 87.22 |

¹⁾ A = Hlavní trh B = Vedlejší trh

¹⁾ A = Main Market B = Secondary Market

²⁾ Podíl a kumulativní podíl se vztahují k celkovému objemu obchodů akcií a PL.

²⁾ Both percentage and cumulative percentage relate to the total trade value of shares and units.

³⁾ Podíl a kumulativní podíl se vztahují k celkové tržní kapitalizaci akcií a PL.

³⁾ Both percentage and cumulative percentage relate to the total market capitalization for shares and

EMISE OBCHODOVANÉ NA HLAVNÍM A VEDLEJŠÍM TRHU / ISSUES TRADED IN MAIN AND SECONDARY MARKETS

| OBJEMY OBCHODŮ V ROCE 2001 A TRŽNÍ KAPITALIZACE K 31. 12. 2001 DLUHOPISŮ HLAVNÍHO A VEDLEJŠÍHO TRHU OBCHODOVANÝCH V KČ 2001 TRADE VALUE AND MARKET CAPITALIZATION AT DEC. 31, 2001 FOR BONDS TRADED IN CZK - MAIN AND SECONDARY MARKETS | | | | | | | | | | | |
|--|--------------|--------------------|----------------------|------------------|------------------|---------------------|----------------------------|-----------------------------|---------------------------|----------------------------|-----------------------------|
| Poř. | ISIN | Název | Trh ¹⁾ | CT (mil. Kč) | BO (mil. Kč) | Celkem (mil. Kč) | Podíl ²⁾ (%) | Kumul. ²⁾ (%) | TK (mil. Kč) | Podíl ³⁾ (%) | Kumul. ³⁾ (%) |
| Rank | ISIN | Issue | Market ¹⁾ | CM (mil. CZK) | BT (mil. CZK) | Total (mil. CZK) | (%) ²⁾ | Cumul. ²⁾ (%) | Market Cap. (mil. CZK) | (%) ³⁾ | Cumul. ³⁾ (%) |
| 1. | CZ0001000731 | ST.DLUHOP. 6,40/10 | A | 0.000 | 529,957.642 | 529,957.642 | 28.52 | 28.52 | 21,000.0 | 6.57 | 6.57 |
| 2. | CZ0001000749 | ST.DLUHOP. 6,95/16 | A | 0.000 | 326,081.453 | 326,081.453 | 17.55 | 46.06 | 14,000.0 | 4.38 | 10.96 |
| 3. | CZ0001000723 | ST.DLUHOP. 6,30/07 | A | 1.007 | 137,789.160 | 137,790.167 | 7.41 | 53.48 | 20,110.0 | 6.30 | 17.25 |
| 4. | CZ0001000707 | ST.DLUHOP. 6,75/05 | A | 0.000 | 99,959.737 | 99,959.737 | 5.38 | 58.86 | 22,000.0 | 6.89 | 24.14 |
| 5. | CZ0000000021 | EIB 8,20/09 | A | 0.000 | 64,335.645 | 64,335.645 | 3.46 | 62.32 | 4,000.0 | 1.25 | 25.39 |
| 6. | CZ0003700445 | KOB 10,875/04 | A | 0.000 | 54,941.812 | 54,941.812 | 2.96 | 65.28 | 8,252.3 | 2.58 | 27.98 |
| 7. | CZ0001000764 | ST.DLUHOP. 6,55/11 | A | 0.000 | 52,618.095 | 52,618.095 | 2.83 | 68.11 | 10,272.4 | 3.22 | 31.19 |
| 8. | CZ0001000681 | ST.DLUHOP. 6,90/03 | A | 0.000 | 45,319.892 | 45,319.892 | 2.44 | 70.55 | 17,728.1 | 5.55 | 36.74 |
| 9. | CZ0000000054 | EIB 6,50/15 | A | 0.000 | 34,293.450 | 34,293.450 | 1.85 | 72.39 | 2,000.0 | 0.63 | 37.37 |
| 10. | CZ0003501207 | ŠKODA AUTO 7,25/05 | B | 0.000 | 33,980.048 | 33,980.048 | 1.83 | 74.22 | 4,995.0 | 1.56 | 38.93 |
| 11. | CZ0001000491 | ST.DLUHOP.12,20/02 | A | 0.000 | 30,059.693 | 30,059.693 | 1.62 | 75.84 | 5,887.5 | 1.84 | 40.78 |
| 12. | CZ0003700460 | ČSOB VAR/02 | A | 0.000 | 27,477.406 | 27,477.406 | 1.48 | 77.32 | 5,709.0 | 1.79 | 42.57 |
| 13. | CZ0003501132 | UNIPETROL 9,00/04 | A | 0.000 | 24,564.507 | 24,564.507 | 1.32 | 78.64 | 3,960.0 | 1.24 | 43.81 |
| 14. | CZ0001000574 | ST.DLUHOP.10,90/03 | A | 0.000 | 22,679.546 | 22,679.546 | 1.22 | 79.86 | 5,458.0 | 1.71 | 45.51 |
| 15. | CZ0003500662 | ČEZ 11,0625/08 | A | 3.108 | 20,625.911 | 20,629.019 | 1.11 | 80.97 | 3,120.0 | 0.98 | 46.49 |
| 16. | CZ0003700551 | ČEB 6,95/10 | B | 0.000 | 20,252.350 | 20,252.350 | 1.09 | 82.06 | 5,500.0 | 1.72 | 48.21 |
| 17. | CZ0001000475 | ST.DLUHOP.10,55/02 | A | 0.000 | 18,760.692 | 18,760.692 | 1.01 | 83.07 | 5,104.5 | 1.60 | 49.81 |
| 18. | CZ0003500787 | SPT TELCOM 11,3/04 | A | 0.000 | 18,652.310 | 18,652.310 | 1.00 | 84.07 | 6,930.0 | 2.17 | 51.98 |
| 19. | CZ0001000715 | ST.DLUHOP. 7,95/04 | A | 0.000 | 17,334.071 | 17,334.071 | 0.93 | 85.00 | 5,000.0 | 1.57 | 53.55 |
| 20. | CZ0001000772 | ST.DLUHOP. 5,70/06 | A | 0.000 | 16,063.750 | 16,063.750 | 0.86 | 85.87 | 5,000.0 | 1.57 | 55.11 |
| 21. | CZ0003700478 | KOB VAR/05 | A | 0.000 | 13,570.034 | 13,570.034 | 0.73 | 86.60 | 4,970.0 | 1.56 | 56.67 |
| 22. | CZ0001000632 | ST.DLUHOP. 7,30/04 | A | 0.000 | 13,026.359 | 13,026.359 | 0.70 | 87.30 | 5,000.0 | 1.57 | 58.23 |
| 23. | CZ0001000558 | ST.DLUHOP.14,85/03 | A | 0.000 | 12,877.710 | 12,877.710 | 0.69 | 87.99 | 6,016.5 | 1.88 | 60.12 |
| 24. | CZ0003501090 | ČEZ 8,75/04 | A | 0.749 | 12,420.232 | 12,420.981 | 0.67 | 88.66 | 3,000.0 | 0.94 | 61.06 |
| 25. | CZ0001000756 | ST.DLUHOP. 6,05/04 | A | 0.000 | 12,263.170 | 12,263.170 | 0.66 | 89.32 | 5,000.0 | 1.57 | 62.62 |
| 26. | CZ0003700437 | ČS 10,75/02 | A | 0.000 | 12,198.860 | 12,198.860 | 0.66 | 89.98 | 5,440.5 | 1.70 | 64.33 |
| 27. | CZ0001000533 | ST.DLUHOP.VAR3/02 | A | 0.079 | 10,632.298 | 10,632.377 | 0.57 | 90.55 | 2,758.0 | 0.86 | 65.19 |
| 28. | CZ0000000062 | PHA FIN.BV 6,95/10 | B | 0.000 | 10,398.699 | 10,398.699 | 0.56 | 91.11 | 3,750.0 | 1.17 | 66.36 |
| 29. | CZ0003700494 | IPB 8,9/04 | A | 0.000 | 5,692.742 | 5,692.742 | 0.31 | 91.41 | 3,000.0 | 0.94 | 67.30 |
| 30. | CZ0001500086 | HL.M.PRAHA 6,85/11 | B | 0.000 | 5,168.123 | 5,168.123 | 0.28 | 91.69 | 1,992.0 | 0.62 | 67.93 |
| 31. | CZ0003501223 | ČP LEASING VAR/05 | B | 0.000 | 5,097.600 | 5,097.600 | 0.27 | 91.97 | 2,000.0 | 0.63 | 68.55 |
| 32. | CZ0003501173 | GLAVERBELCZ VAR/08 | B | 0.000 | 5,021.694 | 5,021.694 | 0.27 | 92.24 | 3,000.0 | 0.94 | 69.49 |
| 33. | CZ0003501181 | ŠKODA AUTO VAR/07 | B | 0.000 | 4,309.353 | 4,309.353 | 0.23 | 92.47 | 3,000.0 | 0.94 | 70.43 |
| 34. | CZ0001500094 | HL.M.PRAHA VAR/11 | B | 0.000 | 3,077.916 | 3,077.916 | 0.17 | 92.63 | 3,001.5 | 0.94 | 71.37 |
| 35. | CZ0003501199 | ŠKODA AUTO VAR/10 | B | 0.000 | 2,779.586 | 2,779.586 | 0.15 | 92.78 | 2,000.0 | 0.63 | 72.00 |
| 36. | CZ0003501017 | SLOVEN. EL. VAR/03 | B | 0.000 | 1,182.918 | 1,182.918 | 0.06 | 92.85 | 1,312.0 | 0.41 | 72.41 |
| 37. | CZ0003700569 | ČPOJIŠŤOVNA VAR/06 | B | 0.000 | 1,075.669 | 1,075.669 | 0.06 | 92.91 | 3,980.0 | 1.25 | 73.65 |
| 38. | CZ0003700544 | UNION LEAS. VAR/05 | B | 0.000 | 560.786 | 560.786 | 0.03 | 92.94 | 500.0 | 0.16 | 73.81 |
| 39. | CZ0001000509 | ST.DLUHOP.VAR/02 | A | 1.197 | 318.255 | 319.452 | 0.02 | 92.95 | 950.0 | 0.30 | 74.11 |
| 40. | CZ0001000525 | ST.DLUHOP.VAR2/02 | A | 0.183 | 246.541 | 246.724 | 0.01 | 92.97 | 1,194.0 | 0.37 | 74.48 |
| 41. | CZ0003501074 | CZECHIRES 8,25/09 | B | 0.000 | 0.000 | 0.000 | 0.00 | 92.97 | 900.0 | 0.28 | 74.76 |

¹⁾ A = Hlavní trh B = Vedlejší trh

¹⁾ A = Main Market B = Secondary Market

²⁾ Podíl a kumulativní podíl se vztahují k celkovému objemu obchodů dluhopisů.

²⁾ Both percentage and cumulative percentage relate to the total trade value of bonds.

³⁾ Podíl a kumulativní podíl se vztahují k celkové tržní kapitalizaci dluhopisů.

³⁾ Both percentage and cumulative percentage relate to the total market capitalization for bonds.

EMISE OBCHODOVANÉ NA HLAVNÍM A VEDLEJŠÍM TRHU / ISSUES TRADED IN MAIN AND SECONDARY MARKETS

| EMISE S NEJVĚTŠÍMI OBJEMY OBCHODŮ VE SPAD A V KONTINUÁLNÍM REŽIMU ISSUES WITH THE HIGHEST TRADE VALUE IN SPAD AND IN CONTINUAL | | | | | | | | |
|---|---------------------|---------------------|---------------|--------------|-----------------------|--------------------|---------------------|---------------|
| SPAD | | | | Poř. Rank | KONTINUÁL / CONTINUAL | | | |
| ISIN | Název | Objem (mil. Kč) | Podíl (%) | | ISIN | Název | Objem (mil. Kč) | Podíl (%) |
| ISIN | Issuer | Value (mil. CZK) | Share (%) | Rank | ISIN | Issuer | Value (mil. CZK) | Share (%) |
| CZ0009093209 | ČESKÝ TELECOM | 35,001.9 | 30.62 | 1 | CZ0008019106 | KOMERČNÍ BANKA | 1,049.4 | 26.71 |
| CZ0008019106 | KOMERČNÍ BANKA | 29,041.5 | 25.41 | 2 | CZ0009093209 | ČESKÝ TELECOM | 905.6 | 23.05 |
| CZ0005112300 | ČEZ | 19,057.6 | 16.67 | 3 | CZ0009054607 | Č. RADIOKOMUNIKACE | 482.9 | 12.29 |
| CZ0008023801 | ČESKÁ SPOŘITELNA | 12,185.1 | 10.66 | 4 | CZ0005112300 | ČEZ | 397.9 | 10.13 |
| CZ0009054607 | Č. RADIOKOMUNIKACE | 10,549.2 | 9.23 | 5 | CS0008418869 | PHILIP MORRIS ČR | 251.3 | 6.40 |
| CZ0009091500 | UNIPETROL | 4,394.0 | 3.84 | 6 | CZ0009091500 | UNIPETROL | 243.4 | 6.20 |
| CS0008418869 | PHILIP MORRIS ČR | 4,069.9 | 3.56 | 7 | CZ0008023801 | ČESKÁ SPOŘITELNA | 216.4 | 5.51 |
| | | | | 8 | CZ0005006502 | METROSTAV | 117.0 | 2.98 |
| | CELKEM/TOTAL | 114,299.2 | 100.00 | 9 | CZ0008007903 | TJF ŽIVNOBANKA | 82.6 | 2.10 |
| | | | | 10 | CZ0008011509 | RENTIÉRSKÝ IF 1.IN | 37.3 | 0.95 |
| | | | | 11 | CZ0008011301 | IF BOHATSTVÍ | 29.6 | 0.75 |
| | | | | 12 | CZ0008025509 | ZLATÝ IF KVANTO | 15.1 | 0.38 |
| | | | | 13 | CZ0008002755 | ČESKÁ POJIŠŤOVNA | 14.8 | 0.38 |
| | | | | 14 | CZ0008011004 | KŘIŠŤÁLOVÝ IF | 12.7 | 0.32 |
| | | | | 15 | CZ0005091959 | ALIACHEM | 9.5 | 0.24 |
| | | | | 16 | CZ0008011103 | IF OBCHODU | 7.1 | 0.18 |
| | | | | 17 | CZ0008470507 | ŽIVNOBANKA-PODÍL.F | 6.9 | 0.18 |
| | | | | 18 | CZ0005110155 | IPS SKANSKA | 5.8 | 0.15 |
| | | | | 19 | CS0008439659 | PRAŽSKÁ TEPLÁREN. | 5.3 | 0.13 |
| | | | | 20 | CS0005017953 | BIOCEL PASKOV | 5.1 | 0.13 |
| | | | | 21 | CZ0005078253 | STŘEDOČ. ENERGET. | 4.5 | 0.11 |
| | | | | 22 | CZ0008002557 | ŽIVNOSTENSKÁ BANKA | 3.4 | 0.09 |
| | | | | 23 | CS0008424958 | SPOLANA | 3.3 | 0.08 |
| | | | | 24 | CZ0005078352 | SEMOR. ENERGETIKA | 2.6 | 0.07 |
| | | | | 25 | CS0008449658 | MORAVSKÉ NAFT.DOLY | 2.4 | 0.06 |
| | | | | 26 | CZ0005102350 | SEVEROČ. DOLY | 2.2 | 0.06 |
| | | | | 27 | CS0005022854 | SSŽ | 2.2 | 0.06 |
| | | | | 28 | CZ0005078055 | SEVEROČ. ENERGET. | 2.0 | 0.05 |
| | | | | 29 | CS0005020858 | EZ PRAHA | 1.6 | 0.04 |
| | | | | 30 | CZ0005077057 | JIHOČ. ENERGETIKA | 1.5 | 0.04 |
| | | | | 31 | CS0008416251 | PVT | 1.2 | 0.03 |
| | | | | 32 | CZ0005078154 | PRAŽSKÁ ENERGETIKA | 1.1 | 0.03 |
| | | | | 33 | CZ0005098251 | NOVÁ HUŤ | 0.9 | 0.02 |
| | | | | 34 | CZ0005103952 | SOKOLOVSKÁ UHELNÁ | 0.8 | 0.02 |
| | | | | 35 | CZ0005112607 | ALIACHEM | 0.6 | 0.02 |
| | | | | 36 | CS0005005156 | ETA | 0.5 | 0.01 |
| | | | | 37 | CS0005029156 | ČESKÁ ZBROJOVKA | 0.5 | 0.01 |
| | | | | 38 | CZ0005076950 | VÝCHČ. ENERGETIKA | 0.5 | 0.01 |
| | | | | 39 | CZ0005084459 | SEMOR. PLYNÁRENSKA | 0.3 | 0.01 |
| | | | | 40 | CZ0005092551 | VÝCHČ. PLYNÁRENSKÁ | 0.2 | 0.01 |
| | | | | | 1 - 40 | | 3,927.7 | 99.98 |
| | | | | | CELKEM/TOTAL | | 3,928.4 | 100.00 |

INDIKÁTORY KOTOVANÉHO TRHU / LISTED MARKET INDICATORS

| INDIKÁTORY KOTOVANÉHO TRHU ^{*)} / LISTED MARKET INDICATORS ^{*)} | | | | | | | | |
|---|-------|------|---|---|-------|------|---|---|
| | 2000 | | | | 2001 | | | |
| Období <i>Period</i> | P/E | P/BV | Div. výnos (%) <i>Divid. Yields (%)</i> | Počet emísí <i>Number of Issues</i> | P/E | P/BV | Div. výnos (%) <i>Divid. Yields (%)</i> | Počet emísí <i>Number of Issues</i> |
| 01 | 18.08 | 1.56 | 0.54 | 87 | 22.15 | 1.62 | 0.53 | 65 |
| 02 | 21.01 | 1.87 | 0.47 | 86 | 20.07 | 1.47 | 0.58 | 65 |
| 03 | 21.10 | 1.89 | 0.45 | 80 | 18.83 | 1.38 | 0.62 | 65 |
| 04 | 18.86 | 1.78 | 0.46 | 80 | 18.44 | 1.35 | 0.63 | 65 |
| 05 | 17.81 | 1.72 | 0.46 | 78 | 8.69 | 1.42 | 4.15 | 64 |
| 06 | 15.80 | 1.60 | 1.13 | 76 | 7.86 | 1.35 | 5.36 | 63 |
| 07 | 17.10 | 1.74 | 1.03 | 75 | 7.23 | 1.23 | 5.92 | 63 |
| 08 | 16.08 | 1.64 | 0.91 | 73 | 6.87 | 1.17 | 6.23 | 62 |
| 09 | 17.12 | 1.60 | 0.63 | 70 | 6.22 | 1.05 | 6.86 | 61 |
| 10 | 17.58 | 1.62 | 0.55 | 68 | 7.11 | 1.23 | 6.07 | 59 |
| 11 | 14.17 | 1.31 | 0.69 | 68 | 7.39 | 1.28 | 5.88 | 58 |
| 12 | 16.65 | 1.54 | 0.59 | 65 | 7.50 | 1.30 | 6.69 | 53 |

^{*)} Zahmuty emise akcií a PL z hlavního a vedlejšího trhu

^{*)} Included issues from Main and Secondary Markets of shares and units

NEJOBCHODOVANĚJŠÍ EMISE / MOST TRADED ISSUES

| EMISE AKCIÍ A PODÍLOVÝCH LISTŮ S NEJVĚTŠÍMI CELKOVÝMI OBJEMY OBCHODŮ V ROCE 2001 ISSUES OF SHARES AND UNITS WITH THE HIGHEST TOTAL TRADE VALUE IN 2001 | | | | | | |
|---|--------------|--------------------|----------------------|---------------------|----------------------------|-----------------------------|
| Poř. | ISIN | Název | Trh ¹⁾ | Objem (mil. Kč) | Podíl ²⁾ (%) | Kumul. ²⁾ (%) |
| Rank | ISIN | Issuer | Market ¹⁾ | Value (mil. CZK) | (%) ²⁾ | Cumul. ²⁾ (%) |
| 1. | CZ0009093209 | ČESKÝ TELECOM | A | 36,547.319 | 28.38 | 28.38 |
| 2. | CZ0008019106 | KOMERČNÍ BANKA | A | 30,645.481 | 23.79 | 52.17 |
| 3. | CZ0005112300 | ČEZ | A | 19,577.299 | 15.20 | 67.37 |
| 4. | CZ0008023801 | ČESKÁ SPOŘITELNA | A | 18,311.460 | 14.22 | 81.59 |
| 5. | CZ0009054607 | Č. RADIOKOMUNIKACE | B | 11,136.733 | 8.65 | 90.23 |
| 6. | CZ0009091500 | UNIPETROL | A | 4,746.664 | 3.69 | 93.92 |
| 7. | CS0008418869 | PHILIP MORRIS ČR | C | 4,359.729 | 3.38 | 97.30 |
| 8. | CZ0008007903 | 1.FI ŽIVNOBANKA | B | 811.714 | 0.63 | 97.93 |
| 9. | CS0005022854 | SZŠ | B | 707.429 | 0.55 | 98.48 |
| 10. | CZ0008003704 | P.I.F. | C | 246.524 | 0.19 | 98.67 |
| 11. | CZ0005006502 | METROSTAV | B | 227.166 | 0.18 | 98.85 |
| 12. | CS0008423950 | TEPLÁRNA ÚSTÍ L | B | 225.573 | 0.18 | 99.02 |
| 13. | CZ0008011509 | RENTIÉRSKÝ IF 1.IN | B | 224.787 | 0.17 | 99.20 |
| 14. | CZ0008011301 | IF BOHATSTVÍ | B | 173.674 | 0.13 | 99.33 |
| 15. | CZ0008011004 | KŘIŠŤALOVÝ IF | B | 127.200 | 0.10 | 99.43 |
| 16. | CZ0008002557 | ŽIVNOSTENSKÁ BANKA | B | 118.191 | 0.09 | 99.52 |
| 17. | CZ0005110155 | IPS SKANSKA | B | 106.140 | 0.08 | 99.61 |
| 18. | CZ0008002755 | ČESKÁ POJIŠŤOVNA | B | 84.371 | 0.07 | 99.67 |
| 19. | CZ0008025509 | ZLATÝ IF KVANTO | B | 74.968 | 0.06 | 99.73 |
| 20. | CS0005029156 | ČESKÁ ZBROJOVKA | B | 42.864 | 0.03 | 99.76 |
| 21. | CZ0009084505 | PPF INVEST.HOLDING | C | 40.096 | 0.03 | 99.80 |
| 22. | CS0005017953 | BIOCEL PASKOV | B | 29.919 | 0.02 | 99.82 |
| 23. | CS0008422853 | LÁZNĚ TEPLICE V Č. | C | 21.993 | 0.02 | 99.84 |
| 24. | CZ0005091959 | ALIACHEM | B | 18.206 | 0.01 | 99.85 |
| 25. | CZ0008011103 | IF OBCHODU | B | 15.329 | 0.01 | 99.86 |
| 26. | CZ0008470465 | PPF ČESKÝ PF | C | 12.959 | 0.01 | 99.87 |
| 27. | CZ0008470390 | THESAURUS | C | 11.594 | 0.01 | 99.88 |
| 28. | CZ0008470507 | ŽIVNOBANKA-PODÍL.F | B | 11.111 | 0.01 | 99.89 |
| 29. | CS0008439659 | PRAŽSKÁ TEPLÁREN. | B | 10.521 | 0.01 | 99.90 |
| 30. | CS0008465050 | KERAMIKA HOB | C | 10.311 | 0.01 | 99.91 |
| 31. | CS0005041250 | ŠKODA PLZEŇ | C | 10.305 | 0.01 | 99.91 |
| 32. | CZ0005103952 | SOKOLOVSKÁ UHELNÁ | B | 9.455 | 0.01 | 99.92 |
| 33. | CZ0005102350 | SEVEROČ. DOLY | B | 9.190 | 0.01 | 99.93 |
| 34. | CZ0005092551 | VÝCHČ. PLYNÁRENSKÁ | B | 7.833 | 0.01 | 99.93 |
| 35. | CZ0005078253 | STŘEDOČ. ENERGET. | B | 7.087 | 0.01 | 99.94 |
| 36. | CZ0008470457 | PPF MORAVSKOSL. PF | C | 6.860 | 0.01 | 99.94 |
| 37. | CZ0005084459 | SEMOR. PLYNÁRENSKA | B | 6.475 | 0.01 | 99.95 |
| 38. | CS0005009851 | TESLA SEZAM | C | 5.855 | 0.00 | 99.95 |
| 39. | CS0005031152 | ŽDAS | B | 5.642 | 0.00 | 99.96 |
| 40. | CS0008449658 | MORAVSKÉ NAFT.DOLY | B | 4.345 | 0.00 | 99.96 |
| 41. | CZ0008418001 | FINOP HOLDING | C | 4.314 | 0.00 | 99.97 |
| 42. | CS0005020858 | EZ PRAHA | B | 3.869 | 0.00 | 99.97 |
| 43. | CZ0005078352 | SEMOR. ENERGETIKA | B | 3.865 | 0.00 | 99.97 |
| 44. | CS0008424958 | SPOLANA | B | 3.535 | 0.00 | 99.97 |
| 45. | CZ0005078055 | SEVEROČ. ENERGET. | B | 3.481 | 0.00 | 99.98 |
| 46. | CS0008416251 | PVT | B | 2.830 | 0.00 | 99.98 |
| 47. | CZ0005078154 | PRAŽSKÁ ENERGETIKA | B | 2.779 | 0.00 | 99.98 |
| 48. | CZ0009055158 | PRAŽSKÉ SLUŽBY | C | 2.559 | 0.00 | 99.98 |
| 49. | CZ0005077057 | JIHOČ. ENERGETIKA | B | 1.834 | 0.00 | 99.98 |
| 50. | CZ0008470358 | PF AAA | C | 1.441 | 0.00 | 99.99 |

¹⁾ A = Hlavní trh B = Vedlejší trh C = Volný trh

¹⁾ A = Main Market B = Secondary Market C = Free Market

²⁾ Podíl a kumulativní podíl se vztahují k celkovému objemu obchodů akcií a PL.

²⁾ Both percentage and cumulative percentage relate to the total trade value of shares and units.

NEJOBCHODOVANĚJŠÍ EMISE / MOST TRADED ISSUES

| EMISE AKCIÍ A PODÍLOVÝCH LISTŮ S NEJVĚTŠÍMI OBJEMY OBCHODŮ NA CT V ROCE 2001 ISSUES OF SHARES AND UNITS WITH THE HIGHEST TRADE VALUE IN CM IN 2001 | | | | | | |
|---|--------------|--------------------|----------------------|---------------------|----------------------------|-----------------------------|
| Poř. | ISIN | Název | Trh ¹⁾ | Objem (mil. Kč) | Podíl ²⁾ (%) | Kumul. ²⁾ (%) |
| Rank | ISIN | Issuer | Market ¹⁾ | Value (mil. CZK) | (%) ²⁾ | Cumul. ²⁾ (%) |
| 1. | CZ0009093209 | ČESKÝ TELECOM | A | 36,020.991 | 30.30 | 30.30 |
| 2. | CZ0008019106 | KOMERČNÍ BANKA | A | 30,237.744 | 25.43 | 55.73 |
| 3. | CZ0005112300 | ČEZ | A | 19,505.633 | 16.41 | 72.14 |
| 4. | CZ0008023801 | ČESKÁ SPOŘITELNA | A | 12,430.523 | 10.46 | 82.60 |
| 5. | CZ0009054607 | Č. RADIOKOMUNIKACE | B | 11,098.757 | 9.34 | 91.93 |
| 6. | CZ0009091500 | UNIPETROL | A | 4,669.314 | 3.93 | 95.86 |
| 7. | CS0008418869 | PHILIP MORRIS ČR | C | 4,359.729 | 3.67 | 99.53 |
| 8. | CZ0005006502 | METROSTAV | B | 118.563 | 0.10 | 99.63 |
| 9. | CZ0008007903 | 1.F ŽIVNOBANKA | B | 95.987 | 0.08 | 99.71 |
| 10. | CZ0008003704 | P.I.F. | C | 65.330 | 0.05 | 99.76 |
| 11. | CZ0008011509 | RENTIÉRSKÝ IF 1.IN | B | 51.588 | 0.04 | 99.81 |
| 12. | CZ0008011301 | IF BOHATSTVÍ | B | 37.917 | 0.03 | 99.84 |
| 13. | CZ0008025509 | ZLATÝ IF KVANTO | B | 20.912 | 0.02 | 99.86 |
| 14. | CZ0008011004 | KŘIŠTÁLOVÝ IF | B | 17.692 | 0.01 | 99.87 |
| 15. | CZ0008002755 | ČESKÁ POJIŠŤOVNA | B | 15.085 | 0.01 | 99.88 |
| 16. | CZ0008470465 | PPF ČESKÝ PF | C | 12.959 | 0.01 | 99.89 |
| 17. | CZ0008470390 | THESAURUS | C | 11.594 | 0.01 | 99.90 |
| 18. | CZ0008011103 | IF OBCHODU | B | 10.701 | 0.01 | 99.91 |
| 19. | CZ0005091959 | ALIACHEM | B | 10.556 | 0.01 | 99.92 |
| 20. | CZ0008470507 | ŽIVNOBANKA-PODÍL.F | B | 9.885 | 0.01 | 99.93 |
| 21. | CZ0008470457 | PPF MORAVSKOSL. PF | C | 6.860 | 0.01 | 99.94 |
| 22. | CZ0005110155 | IPS SKANSKA | B | 6.128 | 0.01 | 99.94 |
| 23. | CS0005017953 | BIOCEL PASKOV | B | 5.663 | 0.00 | 99.95 |
| 24. | CS0008439659 | PRAŽSKÁ TEPLÁREN. | B | 5.430 | 0.00 | 99.95 |
| 25. | CZ0008002557 | ŽIVNOSTENSKÁ BANKA | B | 5.315 | 0.00 | 99.95 |
| 26. | CZ0005078253 | STŘEDOČ. ENERGET. | B | 5.149 | 0.00 | 99.96 |
| 27. | CS0008424958 | SPOLANA | B | 3.535 | 0.00 | 99.96 |
| 28. | CZ0005078352 | SEMOR. ENERGETIKA | B | 2.871 | 0.00 | 99.96 |
| 29. | CS0005022854 | SSŽ | B | 2.665 | 0.00 | 99.97 |
| 30. | CS0008449658 | MORAVSKÉ NAFT.DOLY | B | 2.574 | 0.00 | 99.97 |
| 31. | CZ0009055158 | PRAŽSKÉ SLUŽBY | C | 2.559 | 0.00 | 99.97 |
| 32. | CZ0005102350 | SEVEROČ. DOLY | B | 2.515 | 0.00 | 99.97 |
| 33. | CZ0005078055 | SEVEROČ. ENERGET. | B | 2.420 | 0.00 | 99.98 |
| 34. | CS0005020858 | EZ PRAHA | B | 2.016 | 0.00 | 99.98 |
| 35. | CZ0005077057 | JIHOČ. ENERGETIKA | B | 1.834 | 0.00 | 99.98 |
| 36. | CZ0008470358 | PF AAA | C | 1.441 | 0.00 | 99.98 |
| 37. | CS0005029156 | ČESKÁ ZBROJOVKA | B | 1.416 | 0.00 | 99.98 |
| 38. | CZ0005078154 | PRAŽSKÁ ENERGETIKA | B | 1.414 | 0.00 | 99.98 |
| 39. | CS0005041250 | ŠKODA PLZEŇ | C | 1.412 | 0.00 | 99.98 |
| 40. | CZ0009084505 | PPF INVEST.HOLDING | B | 1.268 | 0.00 | 99.98 |
| 41. | CS0008416251 | PVT | C | 1.252 | 0.00 | 99.99 |
| 42. | CZ0005084459 | SEMOR. PLYNÁRENSKA | B | 1.215 | 0.00 | 99.99 |
| 43. | CZ0005098251 | NOVÁ HUŤ | B | 1.210 | 0.00 | 99.99 |
| 44. | CZ0005103952 | SOKOLOVSKÁ UHELNÁ | B | 1.116 | 0.00 | 99.99 |
| 45. | CS0005010552 | TRINECKÉ ŽELEZÁRNY | C | 0.886 | 0.00 | 99.99 |
| 46. | CZ0005112607 | ALIACHEM | B | 0.850 | 0.00 | 99.99 |
| 47. | CS0008443057 | TMP-TEL. MONTÁŽE | C | 0.815 | 0.00 | 99.99 |
| 48. | CZ0005092551 | VÝCHČ. PLYNÁRENSKÁ | B | 0.768 | 0.00 | 99.99 |
| 49. | CS0005005156 | ETA | B | 0.718 | 0.00 | 99.99 |
| 50. | CZ0005076950 | VÝCHČ. ENERGETIKA | B | 0.664 | 0.00 | 99.99 |

¹⁾ A = Hlavní trh B = Vedlejší trh C = Volný trh

¹⁾ A = Main Market B = Secondary Market C = Free Market

²⁾ Podíl a kumulativní podíl se vztahují k objemu obchodů akcií a PL na CT.

²⁾ Both percentage and cumulative percentage relate to the trade value of shares and units in CM.

NEJOBCHODOVANĚJŠÍ EMISE / MOST TRADED ISSUES

| EMISE DLUHOPISŮ S NEJVĚTŠÍMI CELKOVÝMI OBJEMY OBCHODŮ V ROCE 2001 BOND ISSUES WITH THE HIGHEST TOTAL TRADE VALUE IN 2001 | | | | | | |
|---|--------------|--------------------|----------------------|---------------------|----------------------------|-----------------------------|
| Poř. | ISIN | Název | Trh ¹⁾ | Objem (mil. Kč) | Podíl ²⁾ (%) | Kumul. ²⁾ (%) |
| Rank | ISIN | Issue | Market ¹⁾ | Value (mil. CZK) | (%) ²⁾ | Cumul. ²⁾ (%) |
| 1. | CZ0001000731 | ST.DLUHOP. 6,40/10 | A | 529,957.642 | 28.52 | 28.52 |
| 2. | CZ0001000749 | ST.DLUHOP. 6,95/16 | A | 326,081.453 | 17.55 | 46.06 |
| 3. | CZ0001000723 | ST.DLUHOP. 6,30/07 | A | 137,790.167 | 7.41 | 53.48 |
| 4. | CZ0001000707 | ST.DLUHOP. 6,75/05 | A | 99,959.737 | 5.38 | 58.86 |
| 5. | CZ0000000021 | EIB 8,20/09 | A | 64,335.645 | 3.46 | 62.32 |
| 6. | CZ0003700445 | KOB 10,875/04 | A | 54,941.812 | 2.96 | 65.28 |
| 7. | CZ0001000764 | ST.DLUHOP. 6,55/11 | A | 52,618.095 | 2.83 | 68.11 |
| 8. | CZ0001000681 | ST.DLUHOP. 6,90/03 | A | 45,319.892 | 2.44 | 70.55 |
| 9. | CZ0000000054 | EIB 6,50/15 | A | 34,293.450 | 1.85 | 72.39 |
| 10. | CZ0003501207 | ŠKODA AUTO 7,25/05 | B | 33,980.048 | 1.83 | 74.22 |
| 11. | CZ0001000491 | ST.DLUHOP.12,20/02 | A | 30,059.693 | 1.62 | 75.84 |
| 12. | CZ0003700460 | ČSOB VAR/02 | A | 27,477.406 | 1.48 | 77.32 |
| 13. | CZ0003501132 | UNIPETROL 9,00/04 | A | 24,564.507 | 1.32 | 78.64 |
| 14. | CZ0001000574 | ST.DLUHOP.10,90/03 | A | 22,679.546 | 1.22 | 79.86 |
| 15. | CZ0003700429 | KB VAR/02 | C | 21,406.370 | 1.15 | 81.01 |
| 16. | CZ0003500662 | ČEZ 11,0625/08 | A | 20,629.019 | 1.11 | 82.12 |
| 17. | CZ0003700551 | ČEB 6,95/10 | B | 20,252.350 | 1.09 | 83.21 |
| 18. | CZ0003700528 | KB 8,00/04 | C | 19,486.456 | 1.05 | 84.26 |
| 19. | CZ0003700452 | KB VAR2/02 | C | 19,135.468 | 1.03 | 85.29 |
| 20. | CZ0001000475 | ST.DLUHOP.10,55/02 | A | 18,760.692 | 1.01 | 86.30 |
| 21. | CZ0003500787 | SPT TELCOM 11,3/04 | A | 18,652.310 | 1.00 | 87.30 |
| 22. | CZ0001000715 | ST.DLUHOP. 7,95/04 | A | 17,334.071 | 0.93 | 88.23 |
| 23. | CZ0001000772 | ST.DLUHOP. 5,70/06 | A | 16,063.750 | 0.86 | 89.10 |
| 24. | CZ0003501140 | RADIOMOBIL 8,20/04 | C | 13,602.096 | 0.73 | 89.83 |
| 25. | CZ0003700478 | KOB VAR/05 | A | 13,570.034 | 0.73 | 90.56 |
| 26. | CZ0001000632 | ST.DLUHOP. 7,30/04 | A | 13,026.359 | 0.70 | 91.26 |
| 27. | CZ0001000558 | ST.DLUHOP.14,85/03 | A | 12,877.710 | 0.69 | 91.95 |
| 28. | CZ0003501090 | ČEZ 8,75/04 | A | 12,420.981 | 0.67 | 92.62 |
| 29. | CZ0001000756 | ST.DLUHOP. 6,05/04 | A | 12,263.170 | 0.66 | 93.28 |
| 30. | CZ0003700437 | ČS 10,75/02 | A | 12,198.860 | 0.66 | 93.94 |
| 31. | CZ0001000533 | ST.DLUHOP.VAR3/02 | A | 10,632.377 | 0.57 | 94.51 |
| 32. | CZ0000000062 | PHA FIN.BV 6,95/10 | B | 10,398.699 | 0.56 | 95.07 |
| 33. | CZ0003500605 | MERO ČR 10,3/11 | C | 9,665.657 | 0.52 | 95.59 |
| 34. | CZ0002000110 | HZL KB 8,125/04 | C | 6,220.409 | 0.33 | 95.93 |
| 35. | CZ0003700494 | IPB 8,9/04 | A | 5,692.742 | 0.31 | 96.23 |
| 36. | CZ0003700502 | CITILEAS. 10,45/03 | C | 5,495.237 | 0.30 | 96.53 |
| 37. | CZ0001500086 | HL.M.PRAHA 6,85/11 | B | 5,168.123 | 0.28 | 96.81 |
| 38. | CZ0003501223 | ČP LEASING VAR/05 | B | 5,097.600 | 0.27 | 97.08 |
| 39. | CZ0003501173 | GLAVERBELCZ VAR/08 | B | 5,021.694 | 0.27 | 97.35 |
| 40. | CZ0003501181 | ŠKODA AUTO VAR/07 | B | 4,309.353 | 0.23 | 97.58 |
| 41. | CZ0002000094 | HZL4 ČMHB 8,9/04 | C | 3,669.016 | 0.20 | 97.78 |
| 42. | CZ0001500094 | HL.M.PRAHA VAR/11 | B | 3,077.916 | 0.17 | 97.94 |
| 43. | CZ0003500902 | MS.TEPLÁR.13,9/02 | C | 2,854.234 | 0.15 | 98.10 |
| 44. | CZ0003501199 | ŠKODA AUTO VAR/10 | B | 2,779.586 | 0.15 | 98.25 |
| 45. | CZ0002000177 | HZL RBCZ 7,50/06 | C | 2,659.869 | 0.14 | 98.39 |
| 46. | CZ0001000640 | ST.DLUHOP. 6,50/01 | A | 2,557.100 | 0.14 | 98.53 |
| 47. | CZ0000000047 | ING BANK VAR/04 | C | 2,207.225 | 0.12 | 98.65 |
| 48. | CZ0002000169 | HZL7 ČMHB 6,85/05 | C | 2,107.450 | 0.11 | 98.76 |
| 49. | CZ0001000616 | ST.DLUHOP. 6,80/01 | A | 2,038.149 | 0.11 | 98.87 |
| 50. | CZ0002000102 | HZL KB 8,00/04 | C | 1,869.969 | 0.10 | 98.97 |

¹⁾A = Hlavní trh B = Vedlejší trh C = Volný trh

¹⁾A = Main Market B = Secondary Market C = Free Market

²⁾ Podíl a kumulativní podíl se vztahují k celkovému objemu obchodů dluhopisů.

²⁾ Both percentage and cumulative percentage relate to the total trade value of bonds.

TRŽNÍ KAPITALIZACE / MARKET CAPITALIZATION

| SUMARIZACE TRŽNÍCH KAPITALIZACÍ - AKCIE A PODÍLOVÉ LISTY / MARKET CAPITALIZATION SUMMARY - SHARES AND UNITS | | | | | |
|---|------------------------------------|--|-----------------------------------|--|-----------------------------------|
| | | 2000 | | 2001 | |
| | <i>Trh</i> | Tržní kapitalizace (mil. Kč) | Počet emisi | Tržní kapitalizace (mil. Kč) | Počet emisi |
| | <i>Market</i> | <i>Market Capitalization</i> (mil. CZK) | <i>Number</i> <i>of Issues</i> | <i>Market Capitalization</i> (mil. CZK) | <i>Number</i> <i>of Issues</i> |
| Akcie Shares | Hlavní / <i>Main</i> | 258,041.4 | 5 | 220,433.0 | 5 |
| | Vedlejší / <i>Secondary</i> | 117,773.5 | 59 | 76,325.8 | 48 |
| | Volný / <i>Free</i> | 53,101.4 | 78 | 41,999.6 | 47 |
| | Celkem / <i>Total</i> | 428,916.3 | 142 | 338,758.4 | 100 |
| PL Units | Hlavní / <i>Main</i> | 0.0 | 0 | 0.0 | 0 |
| | Vedlejší / <i>Secondary</i> | 1,086.8 | 1 | 0.0 | 0 |
| | Volný / <i>Free</i> | 12,890.7 | 8 | 1,492.3 | 2 |
| | Celkem / <i>Total</i> | 13,977.5 | 9 | 1,492.3 | 2 |
| Celkem Total | Hlavní / <i>Main</i> | 258,041.4 | 5 | 220,433.0 | 5 |
| | Vedlejší / <i>Secondary</i> | 118,860.3 | 60 | 76,325.8 | 48 |
| | Volný / <i>Free</i> | 65,992.1 | 86 | 43,491.9 | 49 |
| | Akcie + PL / <i>Shares + Units</i> | 442,893.8 | 151 | 340,250.7 | 102 |

| SUMARIZACE TRŽNÍCH KAPITALIZACÍ - DLUHOPISEY OBCHODOVANÉ V KČ / MARKET CAPITALIZATION SUMMARY - BONDS TRADED IN CZK | | | | | |
|---|-----------------------------|--|-----------------------------------|--|-----------------------------------|
| | | 2000 | | 2001 | |
| | <i>Trh</i> | Tržní kapitalizace (mil. Kč) | Počet emisi | Tržní kapitalizace (mil. Kč) | Počet emisi |
| | <i>Market</i> | <i>Market Capitalization</i> (mil. CZK) | <i>Number</i> <i>of Issues</i> | <i>Market Capitalization</i> (mil. CZK) | <i>Number</i> <i>of Issues</i> |
| | Hlavní / <i>Main</i> | 168,355.3 | 30 | 202,860.8 | 28 |
| | Vedlejší / <i>Secondary</i> | 27,599.0 | 11 | 35,930.5 | 13 |
| | Volný / <i>Free</i> | 84,120.6 | 53 | 80,608.2 | 41 |
| | Celkem / <i>Total</i> | 280,074.9 | 94 | 319,399.4 | 82 |

TRŽNÍ KAPITALIZACE / MARKET CAPITALIZATION

| TRŽNÍ KAPITALIZACE OBORŮ (AKCIE A PODÍLOVÉ LISTY) K 31. 12. 2001 / MARKET CAPITALIZATION BY SECTOR (SHARES AND UNITS) AT DEC. 31, 2001 | | | | | |
|--|------------------|---------------------------------------|---------------|-------------------------------------|---------------------|
| Obor | Počet emise | a) Tržní kapitalizace (mil. Kč) | Podíl (%) | b) Nominal. hodnota (mil. Kč) | a) / b) TK / Nom |
| Sector | Number of Issues | a) Market Cap. (mil. CZK) | (%) | b) Nominal Value (mil. CZK) | a) / b) MC / NV |
| Výroba potravin / Food Production | 2 | 483.2 | 0.14 | 1,907.8 | 0.25 |
| Výroba nápojů a tabáku / Beverages and Tobacco Production | 5 | 18,004.7 | 5.29 | 5,076.0 | 3.55 |
| Těžba, zpracování nerostů a rud / Extraction and Processing of Minerals and Ores | 6 | 6,749.2 | 1.98 | 40,720.5 | 0.17 |
| Textilní, oděvní, kožedělný / Production of Textiles, Wearing Apparel and Leather | 4 | 564.7 | 0.17 | 1,766.6 | 0.32 |
| Dřevařský, papírenský / Production of Wood, Paper and Products | 1 | 107.6 | 0.03 | 2,444.1 | 0.04 |
| Chemický, farmaceutický, guma / Production of Chemicals, Pharmaceuticals, Rubber | 8 | 11,424.5 | 3.36 | 39,259.2 | 0.29 |
| Stavebnictví, stavební hmoty / Building, Building Materials | 6 | 4,625.8 | 1.36 | 4,404.1 | 1.05 |
| Hutnictví, zpracování kovů / Metallurgy, Metal Products | 2 | 1,127.5 | 0.33 | 19,575.7 | 0.06 |
| Strojírenství / Engineering | 8 | 918.6 | 0.27 | 7,635.3 | 0.12 |
| Elektrotechnika, elektronika / Electrical Engineering, Electronics | 5 | 888.6 | 0.26 | 2,248.0 | 0.40 |
| Energetika / Power Generation | 26 | 85,365.4 | 25.09 | 91,836.4 | 0.93 |
| Doprava, spoje / Transport, Communications | 4 | 96,426.0 | 28.34 | 29,626.3 | 3.25 |
| Obchod / Trade | 3 | 1,857.6 | 0.55 | 3,089.7 | 0.60 |
| Peněžnictví / Finance and Banking | 6 | 98,862.4 | 29.06 | 49,825.4 | 1.98 |
| Služby / Services | 6 | 2,737.0 | 0.80 | 3,690.1 | 0.74 |
| Investiční fondy / Investment Funds | 7 | 8,435.0 | 2.48 | 6,934.7 | 1.22 |
| Ostatní / Others | 3 | 1,673.0 | 0.49 | 4,223.0 | 0.40 |
| CELKEM / TOTAL | 102 | 340,250.7 | 100.00 | 314,262.9 | 1.08 |

TRŽNÍ KAPITALIZACE / MARKET CAPITALIZATION

| EMISE AKCIÍ A PODÍLOVÝCH LISTŮ S NEJVĚTŠÍMI TRŽNÍMI KAPITALIZACEMI K 31. 12. 2001 ISSUES OF SHARES AND UNITS WITH THE HIGHEST MARKET CAPITALIZATION AT DEC. 31, 2001 | | | | | | | |
|---|--------------|--------------------|----------------------|----------------|-------------------------------------|----------------------------|-----------------------------|
| Poř. | ISIN | Název | Trh ¹⁾ | Kurz (Kč) | Tržní kapitalizace (mil. Kč) | Podíl ²⁾ (%) | Kumul. ²⁾ (%) |
| Rank | ISIN | Issuer | Market ¹⁾ | Price (CZK) | Market Capitalization (mil. CZK) | (%) ²⁾ | Cumul. ²⁾ (%) |
| 1. | CZ0009093209 | ČESKÝ TELECOM | A | 362.50 | 85,233.0 | 25.05 | 25.05 |
| 2. | CZ0005112300 | ČEZ | A | 77.54 | 45,910.5 | 13.49 | 38.54 |
| 3. | CZ0008023801 | ČESKÁ SPORITELNA | A | 296.50 | 41,743.9 | 12.27 | 50.81 |
| 4. | CZ0008019106 | KOMERČNÍ BANKA | A | 1,036.00 | 39,378.2 | 11.57 | 62.39 |
| 5. | CS0008418869 | PHILIP MORRIS ČR | C | 8,283.00 | 15,851.2 | 4.66 | 67.04 |
| 6. | CZ0009054607 | Č. RADIOKOMUNIKACE | B | 348.80 | 10,771.0 | 3.17 | 70.21 |
| 7. | CZ0009091500 | UNIPETROL | A | 45.04 | 8,167.3 | 2.40 | 72.61 |
| 8. | CZ0008002854 | IPB | C | 57.29 | 7,667.0 | 2.25 | 74.86 |
| 9. | CZ0008002755 | ČESKÁ POJIŠŤOVNA | B | 2,975.00 | 5,882.9 | 1.73 | 76.59 |
| 10. | CZ0005077958 | JIHOMOR. ENERGET. | B | 1,767.00 | 4,147.6 | 1.22 | 77.81 |
| 11. | CZ0005078154 | PRAŽSKÁ ENERGETIKA | B | 1,534.00 | 3,917.6 | 1.15 | 78.96 |
| 12. | CS0008439659 | PRAŽSKÁ TEPLÁREN. | B | 916.40 | 3,801.1 | 1.12 | 80.08 |
| 13. | CZ0005078956 | JIHOMOR. PLYNÁREN. | B | 3,255.00 | 3,207.5 | 0.94 | 81.02 |
| 14. | CZ0005078352 | SEMOR. ENERGETIKA | B | 1,250.00 | 2,830.0 | 0.83 | 81.85 |
| 15. | CZ0008007903 | 1.FI ŽIVNOBANKA | B | 659.00 | 2,586.1 | 0.76 | 82.61 |
| 16. | CZ0005084459 | SEMOR. PLYNÁRENSKÁ | B | 1,727.00 | 2,542.6 | 0.75 | 83.36 |
| 17. | CZ0005078253 | STŘEDOČ. ENERGET. | B | 1,050.00 | 2,481.8 | 0.73 | 84.09 |
| 18. | CZ0008002557 | ŽIVNOSTENSKÁ BANKA | B | 1,710.00 | 2,326.3 | 0.68 | 84.77 |
| 19. | CZ0005078055 | SEVEROČ. ENERGET. | B | 1,050.00 | 2,259.2 | 0.66 | 85.44 |
| 20. | CZ0005102350 | SEVEROČ. DOLY | B | 286.60 | 2,153.5 | 0.63 | 86.07 |
| 21. | CZ0005084350 | PRAŽSKÁ PLYNÁREN. | B | 2,138.00 | 2,031.8 | 0.60 | 86.67 |
| 22. | CS0008449658 | MORAVSKÉ NAFT.DOLY | B | 2,419.00 | 2,018.1 | 0.59 | 87.26 |
| 23. | CZ0008418001 | FINOP HOLDING | C | 447.30 | 1,864.1 | 0.55 | 87.81 |
| 24. | CZ0005076950 | VÝCHČ. ENERGETIKA | B | 976.50 | 1,668.2 | 0.49 | 88.30 |
| 25. | CZ0008011301 | IF BOHATSTVÍ | B | 1,310.00 | 1,644.7 | 0.48 | 88.78 |
| 26. | CS0008412458 | METALIMEX | C | 1,711.00 | 1,576.9 | 0.46 | 89.25 |
| 27. | CZ0009084505 | PPF INVEST.HOLDING | C | 441.00 | 1,556.9 | 0.46 | 89.70 |
| 28. | CZ0008418951 | LAFARGE CEMENT | C | 1,350.00 | 1,542.0 | 0.45 | 90.16 |
| 29. | CZ0005077354 | ZÁPČ. ENERGETIKA | B | 1,393.00 | 1,476.2 | 0.43 | 90.59 |
| 30. | CZ0005077057 | JIHOČ. ENERGETIKA | B | 1,147.00 | 1,450.8 | 0.43 | 91.02 |
| 31. | CS0008416251 | PVT | B | 1,850.00 | 1,450.5 | 0.43 | 91.44 |
| 32. | CZ0005092452 | SEVEROČ. PLYNÁREN. | B | 2,018.00 | 1,373.3 | 0.40 | 91.85 |
| 33. | CZ0008025509 | ZLATÝ IF KVANTO | B | 440.00 | 1,296.1 | 0.38 | 92.23 |
| 34. | CZ0005096859 | IVAX - CR | C | 819.00 | 1,200.9 | 0.35 | 92.58 |
| 35. | CZ0005078659 | STŘEDOČ. PLYNÁREN. | B | 2,800.00 | 1,200.1 | 0.35 | 92.93 |
| 36. | CZ0005103952 | SOKOLOVSKÁ UHELNÁ | B | 200.00 | 1,189.9 | 0.35 | 93.28 |
| 37. | CZ0005100651 | OKD | C | 48.00 | 1,113.0 | 0.33 | 93.61 |
| 38. | CS0008464350 | PIVOV.RADEGAST | B | 1,400.00 | 1,112.0 | 0.33 | 93.94 |
| 39. | CZ0005092551 | VÝCHČ. PLYNÁRENSKÁ | B | 1,696.00 | 1,075.3 | 0.32 | 94.25 |
| 40. | CZ0008470465 | PPF ČESKÝ PF | C | 1,250.00 | 1,021.7 | 0.30 | 94.55 |
| 41. | CS0005022854 | SŠZ | B | 715.00 | 991.1 | 0.29 | 94.85 |
| 42. | CS0005010552 | TRINECKÉ ŽELEZÁRNY | C | 101.00 | 819.1 | 0.24 | 95.09 |
| 43. | CZ0008011004 | KŘIŠŤÁLOVÝ IF | B | 1,050.00 | 814.5 | 0.24 | 95.33 |
| 44. | CZ0005078758 | ZÁPČ. PLYNÁRENSKÁ | B | 1,450.00 | 744.0 | 0.22 | 95.54 |
| 45. | CS0008415857 | WIENERBERGER CP | C | 1,421.00 | 731.8 | 0.22 | 95.76 |
| 46. | CZ0005006502 | METROSTAV | B | 90.25 | 692.9 | 0.20 | 95.96 |
| 47. | CZ0009055158 | PRAŽSKÉ SLUŽBY | C | 441.40 | 686.9 | 0.20 | 96.16 |
| 48. | CS0008452157 | TEPLÁRNY BRNO | C | 681.90 | 603.9 | 0.18 | 96.34 |
| 49. | CZ0008011103 | IF OBCHODU | B | 1,010.00 | 601.4 | 0.18 | 96.52 |
| 50. | CS0008458659 | UNITED ENERGY | B | 579.60 | 583.3 | 0.17 | 96.69 |

¹⁾A = Hlavní trh B = Vedlejší trh C = Volný trh

¹⁾A = Main Market B = Secondary Market C = Free Market

²⁾Podíl a kumulativní podíl se vztahují k celkové tržní kapitalizaci akcií a PL.

²⁾Both percentage and cumulative percentage relate to the total market capitalization for shares and units.

TRŽNÍ KAPITALIZACE / MARKET CAPITALIZATION

| EMISE DLUHOPISŮ S NEJVĚŠÍMI TRŽNÍMI KAPITALIZACEMI K 31. 12. 2001 BOND ISSUES WITH THE HIGHEST MARKET CAPITALIZATION AT DEC. 31, 2001 | | | | | | | |
|--|--------------|--------------------|----------------------|---------------------|----------------------------------|-------------------------|--------------------------|
| Poř. | ISIN | Název | Trh ¹⁾ | Nominál (Kč) | Tržní kapitalizace (mil. Kč) | Podíl ²⁾ (%) | Kumul. ²⁾ (%) |
| Rank | ISIN | Issue | Market ¹⁾ | Nominal Value (CZK) | Market Capitalization (mil. CZK) | (%) ²⁾ | Cumul. ²⁾ (%) |
| 1. | CZ0001000707 | ST.DLUHOP. 6,75/05 | A | 10,000 | 22,000.0 | 6.89 | 6.89 |
| 2. | CZ0001000731 | ST.DLUHOP. 6,40/10 | A | 10,000 | 21,000.0 | 6.57 | 13.46 |
| 3. | CZ0001000723 | ST.DLUHOP. 6,30/07 | A | 10,000 | 20,110.0 | 6.29 | 19.75 |
| 4. | CZ0001000681 | ST.DLUHOP. 6,90/03 | A | 10,000 | 17,728.1 | 5.55 | 25.30 |
| 5. | CZ0001000749 | ST.DLUHOP. 6,95/16 | A | 10,000 | 14,000.0 | 4.38 | 29.69 |
| 6. | CZ0001000764 | ST.DLUHOP. 6,55/11 | A | 10,000 | 10,272.4 | 3.22 | 32.90 |
| 7. | CZ0003700445 | KOB 10,875/04 | A | 10,000 | 8,252.3 | 2.58 | 35.48 |
| 8. | CZ0003500787 | SPT TELCOM 11,3/04 | A | 10,000 | 6,930.0 | 2.17 | 37.65 |
| 9. | CZ0003700429 | KB VAR/02 | C | 10,000 | 6,213.0 | 1.94 | 39.60 |
| 10. | CZ0001000558 | ST.DLUHOP.14,85/03 | A | 10,000 | 6,016.5 | 1.88 | 41.48 |
| 11. | CZ0003700486 | IPB VAR/08 | C | 10,000 | 6,000.0 | 1.88 | 43.36 |
| 12. | CZ0001000491 | ST.DLUHOP.12,20/02 | A | 10,000 | 5,887.5 | 1.84 | 45.20 |
| 13. | CZ0003700460 | ČSOB VAR/02 | A | 10,000 | 5,709.0 | 1.79 | 46.99 |
| 14. | CZ0003700551 | ČEB 6,95/10 | B | 10,000,000 | 5,500.0 | 1.72 | 48.71 |
| 15. | CZ0001000574 | ST.DLUHOP.10,90/03 | A | 10,000 | 5,458.0 | 1.71 | 50.42 |
| 16. | CZ0003700437 | ČS 10,75/02 | A | 10,000 | 5,440.5 | 1.70 | 52.12 |
| 17. | CZ0001000475 | ST.DLUHOP.10,55/02 | A | 10,000 | 5,104.5 | 1.60 | 53.72 |
| 18. | CZ0003501140 | RADIOMOBIL 8,20/04 | C | 1,000,000 | 5,000.0 | 1.57 | 55.28 |
| 19. | CZ0001000772 | ST.DLUHOP. 5,70/06 | A | 10,000 | 5,000.0 | 1.57 | 56.85 |
| 20. | CZ0001000756 | ST.DLUHOP. 6,05/04 | A | 10,000 | 5,000.0 | 1.57 | 58.41 |
| 21. | CZ0001000632 | ST.DLUHOP. 7,30/04 | A | 10,000 | 5,000.0 | 1.57 | 59.98 |
| 22. | CZ0001000715 | ST.DLUHOP. 7,95/04 | A | 10,000 | 5,000.0 | 1.57 | 61.54 |
| 23. | CZ0003501207 | ŠKODA AUTO 7,25/05 | B | 100,000 | 4,995.0 | 1.56 | 63.11 |
| 24. | CZ0003700478 | KOB VAR/05 | A | 10,000 | 4,970.0 | 1.56 | 64.66 |
| 25. | CZ0003700528 | KB 8,00/04 | C | 10,000 | 4,750.0 | 1.49 | 66.15 |
| 26. | CZ0002000110 | HZL KB 8,125/04 | C | 10,000 | 4,200.0 | 1.31 | 67.46 |
| 27. | CZ0000000021 | EIB 8,20/09 | A | 25,000 | 4,000.0 | 1.25 | 68.72 |
| 28. | CZ0002000169 | HZL7 ČMHB 6,85/05 | C | 10,000 | 4,000.0 | 1.25 | 69.97 |
| 29. | CZ0003700452 | KB VAR2/02 | C | 10,000 | 3,990.0 | 1.25 | 71.22 |
| 30. | CZ0003700569 | ČPOJŠŤOVNA VAR/06 | B | 1,000,000 | 3,980.0 | 1.25 | 72.46 |
| 31. | CZ0003501132 | UNIPETROL 9,00/04 | A | 100,000 | 3,960.0 | 1.24 | 73.70 |
| 32. | CZ0002000094 | HZL4 ČMHB 8,9/04 | C | 10,000 | 3,780.0 | 1.18 | 74.89 |
| 33. | CZ0000000062 | PHA FIN.BV 6,95/10 | B | 100,000 | 3,750.0 | 1.17 | 76.06 |
| 34. | CZ0003500662 | ČEZ 11,0625/08 | A | 10,000 | 3,120.0 | 0.98 | 77.04 |
| 35. | CZ0001500094 | H.L.M.PRAHA VAR/11 | B | 1,000,000 | 3,001.5 | 0.94 | 77.98 |
| 36. | CZ0000000070 | AHOLD VAR/05 | C | 10,000 | 3,000.0 | 0.94 | 78.92 |
| 37. | CZ0003501090 | ČEZ 8,75/04 | A | 10,000 | 3,000.0 | 0.94 | 79.85 |
| 38. | CZ0003501173 | GLAVERBELCZ VAR/08 | B | 10,000 | 3,000.0 | 0.94 | 80.79 |
| 39. | CZ0000000047 | ING BANK VAR/04 | C | 1,000,000 | 3,000.0 | 0.94 | 81.73 |
| 40. | CZ0003700494 | IPB 8,9/04 | A | 10,000 | 3,000.0 | 0.94 | 82.67 |
| 41. | CZ0003501181 | ŠKODA AUTO VAR/07 | B | 100,000 | 3,000.0 | 0.94 | 83.61 |
| 42. | CZ0001000533 | ST.DLUHOP.VAR3/02 | A | 1,000 | 2,758.0 | 0.86 | 84.47 |
| 43. | CZ0003501058 | ČEZ 9,22/14 | C | 1,000,000 | 2,625.0 | 0.82 | 85.30 |
| 44. | CZ0002000128 | HZL BACA 8,5/04 | C | 10,000 | 2,620.8 | 0.82 | 86.12 |
| 45. | CZ0002000136 | HZL5 ČMHB 8,2/04 | C | 10,000 | 2,121.0 | 0.66 | 86.78 |
| 46. | CZ0003500605 | MERO ČR 10,3/11 | C | 100,000 | 2,095.2 | 0.66 | 87.44 |
| 47. | CZ0003501223 | ČP LEASING VAR/05 | B | 1,000,000 | 2,000.0 | 0.63 | 88.06 |
| 48. | CZ0000000054 | EIB 6,50/15 | A | 100,000 | 2,000.0 | 0.63 | 88.69 |
| 49. | CZ0002000144 | HZL6 ČMHB 6,4/05 | C | 10,000 | 2,000.0 | 0.63 | 89.31 |
| 50. | CZ0003501124 | PPF C.M. VAR/05 | C | 10,000 | 2,000.0 | 0.63 | 89.94 |

¹⁾A = Hlavní trh B = Vedlejší trh C = Volný trh

¹⁾A = Main Market B = Secondary Market C = Free Market

²⁾Podíl a kumulativní podíl se vztahují k celkové tržní kapitalizaci dluhopisů.

²⁾Both percentage and cumulative percentage relate to the total market capitalization for bonds.

EMISE AKCIÍ A PODÍLOVÝCH LISTŮ S NEJVĚTŠÍM RŮSTEM KURZŮ
ISSUES OF SHARES AND UNITS WITH THE HIGHEST PRICE RISE

| Poř. | ISIN | Název | Kurz 31. 12. 2000 | Kurz 31. 12. 2001 | Změna (%) | Objem na CT (tis. Kč) | Objem BO (tis. Kč) | Celkem (tis. Kč) |
|------|--------------|--------------------|---------------------------|---------------------------|---------------|--------------------------|------------------------|---------------------------|
| Rank | ISIN | Issuer | Price at Dec. 31, 2000 | Price at Dec. 31, 2001 | Change (%) | CM Value (CZK 000s) | BT Value (CZK 000s) | Total Value (CZK 000s) |
| 1. | CZ0008420353 | OBCHODNÍ SLADOVNY | 97.65 | 450.00 | 360.8 | 27 | 0 | 27 |
| 2. | CS0005004258 | ČZ STRAKONICE | 26.41 | 115.00 | 335.4 | 146 | 0 | 146 |
| 3. | CZ0005018259 | SLEZAN FRÝDEK MÍST | 63.37 | 190.96 | 201.3 | 23 | 0 | 23 |
| 4. | CZ0005092858 | SPOLEK CHEM.HUT.V. | 39.00 | 96.00 | 146.2 | 265 | 0 | 265 |
| 5. | CS0008458659 | UNITED ENERGY | 351.20 | 579.60 | 65.0 | 37 | 0 | 37 |
| 6. | CZ0005088559 | TOMA | 37.00 | 58.52 | 58.2 | 151 | 0 | 151 |
| 7. | CS0005022854 | SSŽ | 466.20 | 715.00 | 53.4 | 2,665 | 704,765 | 707,429 |
| 8. | CS0008418869 | PHILIP MORRIS ČR | 5,751.00 | 8,283.00 | 44.0 | 4,359,729 | 0 | 4,359,729 |
| 9. | CS0005029156 | ČESKÁ ZBROJOVKA | 262.00 | 375.50 | 43.3 | 1,416 | 41,448 | 42,864 |
| 10. | CZ0008002755 | ČESKÁ POJIŠŤOVNA | 2,130.00 | 2,975.00 | 39.7 | 15,085 | 69,286 | 84,371 |
| 11. | CS0008449658 | MORAVSKÉ NAFT.DOLY | 1,735.00 | 2,419.00 | 39.4 | 2,574 | 1,771 | 4,345 |
| 12. | CS0008422853 | LÁZNĚ TEPLICE V Č. | 163.11 | 220.70 | 35.3 | 48 | 21,945 | 21,993 |
| 13. | CS0008435558 | OSTROJ OPAVA | 13.70 | 18.30 | 33.6 | 1 | 0 | 1 |
| 14. | CS0008423950 | TEPLÁRNA ÚSTÍ L | 196.20 | 260.70 | 32.9 | 37 | 225,536 | 225,573 |
| 15. | CZ0008023801 | ČESKÁ SPOŘITELNA | 234.40 | 296.50 | 26.5 | 12,430,523 | 5,880,936 | 18,311,460 |
| 16. | CS0008419750 | ENERGOAQUA | 262.30 | 330.00 | 25.8 | 40 | 0 | 40 |
| 17. | CZ0005112607 | ALIACHEM | 4.67 | 5.86 | 25.5 | 850 | 306 | 1,156 |
| 18. | CZ0008418951 | LAFARGE CEMENT | 1,100.00 | 1,350.00 | 22.7 | 22 | 0 | 22 |
| 19. | CZ0005078956 | JIHOMOR. PLYNÁREN. | 2,690.00 | 3,255.00 | 21.0 | 45 | 121 | 166 |
| 20. | CS0005028554 | ŽS BRNO | 506.00 | 602.00 | 19.0 | 97 | 0 | 97 |
| 21. | CZ0005091959 | ALIACHEM | 50.00 | 58.90 | 17.8 | 10,556 | 7,650 | 18,206 |
| 22. | CZ0009084604 | APOLLÓN HOLDING | 17.56 | 20.66 | 17.7 | 132 | 0 | 132 |
| 23. | CZ0005102350 | SEVEROČ. DOLY | 244.10 | 286.60 | 17.4 | 2,515 | 6,675 | 9,190 |
| 24. | CS0008452157 | TEPLÁRNÝ BRNO | 589.00 | 681.90 | 15.8 | 468 | 0 | 468 |
| 25. | CS0005026152 | JUTA | 470.30 | 544.30 | 15.7 | 0 | 0 | 0 |
| 26. | CS0008446753 | LÁZNĚ JÁCHYMOV | 346.50 | 400.00 | 15.4 | 10 | 0 | 10 |
| 27. | CZ0008019106 | KOMERČNÍ BANKA | 912.10 | 1,036.00 | 13.6 | 30,237,744 | 407,737 | 30,645,481 |
| 28. | CZ0005092452 | SEVEROČ. PLYNÁREN. | 1,779.00 | 2,018.00 | 13.4 | 33 | 0 | 33 |
| 29. | CZ0009055158 | PRAŽSKÉ SLUŽBY | 399.00 | 441.40 | 10.6 | 2,559 | 0 | 2,559 |
| 30. | CZ0005084350 | PRAŽSKÁ PLYNÁREN. | 1,956.00 | 2,138.00 | 9.3 | 25 | 0 | 25 |
| 31. | CS0005034156 | KABLO ELEKTRO | 1,097.00 | 1,198.00 | 9.2 | 76 | 0 | 76 |
| 32. | CZ0005074351 | TARMAČ SEVEROKÁMEN | 337.80 | 363.80 | 7.7 | 1 | 0 | 1 |
| 33. | CZ0008419256 | HOLCIM ČESKO | 1,239.00 | 1,332.00 | 7.5 | 46 | 0 | 46 |
| 34. | CZ0005103952 | SOKOLOVSKÁ UHELNÁ | 187.42 | 200.00 | 6.7 | 1,116 | 8,339 | 9,455 |
| 35. | CZ0005077958 | JIHOMOR. ENERGET. | 1,680.00 | 1,767.00 | 5.2 | 178 | 540 | 718 |
| 36. | CZ0005083550 | TEPLÁRNA Č. BUDĚJ. | 720.00 | 750.50 | 4.2 | 181 | 0 | 181 |
| 37. | CZ0005103457 | ČESKOMOR. DOLY | 27.56 | 28.70 | 4.1 | 52 | 0 | 52 |
| 38. | CZ0008002557 | ŽIVNOSTENSKÁ BANKA | 1,650.00 | 1,710.00 | 3.6 | 5,315 | 112,875 | 118,191 |
| 39. | CZ0008025509 | ZLATÝ IF KVANTO | 429.00 | 440.00 | 2.6 | 20,912 | 54,055 | 74,968 |
| 40. | CZ0005078659 | STŘEDOČ. PLYNÁREN. | 2,756.00 | 2,800.00 | 1.6 | 68 | 0 | 68 |
| 41. | CS0008418554 | LIKÉRKA BOŽKOV | 5,988.00 | 6,003.00 | 0.3 | 92 | 0 | 92 |

EMISE AKCIÍ A PODÍLOVÝCH LISTŮ S NEJVĚTŠÍM POKLESEM KURZŮ
ISSUES OF SHARES AND UNITS WITH THE HIGHEST PRICE DECLINE

| Poř. | ISIN | Název | Kurz 31. 12. 2000 | Kurz 31. 12. 2001 | Změna (%) | Objem na CT (tis. Kč) | Objem BO (tis. Kč) | Celkem (tis. Kč) |
|------|--------------|--------------------|---------------------------|---------------------------|---------------|--------------------------|------------------------|---------------------------|
| Rank | ISIN | Issuer | Price at Dec. 31, 2000 | Price at Dec. 31, 2001 | Change (%) | CM Value (CZK 000s) | BT Value (CZK 000s) | Total Value (CZK 000s) |
| 1. | CS0005037456 | FEZKO SERVIS | 676.00 | 132.58 | -80.4 | 117 | 0 | 117 |
| 2. | CS0005006857 | ŠKODA PRAHA | 376.00 | 76.00 | -79.8 | 39 | 0 | 39 |
| 3. | CS0008423653 | ENERGOMONTÁŽE LIB. | 387.10 | 97.97 | -74.7 | 3 | 0 | 3 |
| 4. | CZ0009054607 | Č. RADIOKOMUNIKACE | 1,290.00 | 348.80 | -73.0 | 11,098,757 | 37,976 | 11,136,733 |
| 5. | CZ0005098251 | NOVÁ HUŤ | 79.38 | 26.90 | -66.1 | 1,210 | 26 | 1,235 |
| 6. | CZ0005111054 | PRAŽSKÉ PIVOVARY | 48.04 | 18.00 | -62.5 | 19 | 0 | 19 |
| 7. | CS0005005156 | ETA | 240.00 | 94.58 | -60.6 | 718 | 199 | 917 |
| 8. | CZ0005028803 | ADAMOVSKE STROJ. | 135.00 | 53.93 | -60.1 | 8 | 0 | 8 |
| 9. | CZ0009048955 | KOTVA | 629.00 | 281.20 | -55.3 | 26 | 0 | 26 |
| 10. | CS0005018456 | TATRA | 57.00 | 28.41 | -50.2 | 511 | 0 | 511 |
| 11. | CS0005002765 | ČKD PRAHA HOLDING | 19.44 | 9.92 | -49.0 | 260 | 492 | 752 |
| 12. | CZ0008413556 | ČS. NÁMORNÍ PLAVBA | 556.50 | 288.50 | -48.2 | 66 | 0 | 66 |
| 13. | CZ0005100651 | OKD | 82.68 | 48.00 | -41.9 | 304 | 0 | 304 |
| 14. | CZ0005078758 | ZÁPČ. PLYNÁRENSKÁ | 2,300.00 | 1,450.00 | -37.0 | 22 | 0 | 22 |
| 15. | CZ0008460052 | SETUZA | 395.00 | 259.00 | -34.4 | 144 | 0 | 144 |
| 16. | CS0008435251 | SM.VOD.A KAN.OVA | 605.90 | 400.00 | -34.0 | 190 | 0 | 190 |
| 17. | CZ0005006502 | METROSTAV | 135.00 | 90.25 | -33.1 | 118,563 | 108,603 | 227,166 |
| 18. | CZ0005077057 | JIHOČ. ENERGETIKA | 1,660.00 | 1,147.00 | -30.9 | 1,834 | 0 | 1,834 |
| 19. | CS0005009851 | TESLA SEZAM | 665.00 | 461.20 | -30.6 | 3 | 5,852 | 5,855 |
| 20. | CZ0005005850 | JIP VĚTRNÍ | 61.75 | 44.01 | -28.7 | 38 | 0 | 38 |
| 21. | CZ0009093209 | ČESKÝ TELECOM | 507.20 | 362.50 | -28.5 | 36,020,991 | 526,328 | 36,547,319 |
| 22. | CZ0009091500 | UNIPETROL | 62.15 | 45.04 | -27.5 | 4,669,314 | 77,350 | 4,746,664 |
| 23. | CZ0005096859 | IVAX - CR | 1,117.00 | 819.00 | -26.7 | 174 | 1,031 | 1,206 |
| 24. | CS0005006055 | TONAK | 33.84 | 25.19 | -25.6 | 3 | 0 | 3 |
| 25. | CS0008416251 | PVT | 2,460.00 | 1,850.00 | -24.8 | 1,252 | 1,578 | 2,830 |
| 26. | CS0008420550 | JIHOČESKÉ MLÉKÁRNY | 320.50 | 244.50 | -23.7 | 48 | 0 | 48 |
| 27. | CZ0005112300 | ČEZ | 101.10 | 77.54 | -23.3 | 19,505,633 | 71,666 | 19,577,299 |
| 28. | CZ0005077453 | PLZEŇ. TEPLÁRENSKÁ | 509.80 | 400.00 | -21.5 | 33 | 0 | 33 |
| 29. | CS0005031152 | ŽDAS | 164.96 | 132.00 | -20.0 | 278 | 5,364 | 5,642 |
| 30. | CZ0009087805 | ŠTI HOLDING | 1,091.00 | 877.30 | -19.6 | 37 | 0 | 37 |
| 31. | CS0008464350 | PIVOV.RADEGAST | 1,733.00 | 1,400.00 | -19.2 | 74 | 0 | 74 |
| 32. | CS0008439659 | PRAŽSKÁ TEPLÁREN. | 1,131.00 | 916.40 | -19.0 | 5,430 | 5,091 | 10,521 |
| 33. | CZ0009087706 | SG-INDUSTRY | 7.84 | 6.40 | -18.4 | 25 | 0 | 25 |
| 34. | CS0005010552 | TRINECKÉ ŽELEZÁRNY | 122.00 | 101.00 | -17.2 | 886 | 0 | 886 |
| 35. | CZ0005078055 | SEVEROČ. ENERGET. | 1,200.00 | 1,050.00 | -12.5 | 2,420 | 1,061 | 3,481 |
| 36. | CZ0005092551 | VÝCHČ. PLYNÁRENSKÁ | 1,910.00 | 1,696.00 | -11.2 | 768 | 7,065 | 7,833 |
| 37. | CZ0008011004 | KŘIŠŤÁLOVÝ IF | 1,165.00 | 1,050.00 | -9.9 | 17,692 | 109,508 | 127,200 |
| 38. | CZ0005078154 | PRAŽSKÁ ENERGETIKA | 1,702.00 | 1,534.00 | -9.9 | 1,414 | 1,365 | 2,779 |
| 39. | CZ0005076950 | VÝCHČ. ENERGETIKA | 1,084.00 | 976.50 | -9.9 | 664 | 255 | 919 |
| 40. | CS0005008960 | MEOPTA PŘEROV | 85.61 | 77.50 | -9.5 | 3 | 0 | 3 |
| 41. | CZ0008011301 | IF BOHAŤSTVÍ | 1,428.00 | 1,310.00 | -8.3 | 37,917 | 135,757 | 173,674 |
| 42. | CZ0009084505 | PPF INVEST.HOLDING | 478.80 | 441.00 | -7.9 | 1,268 | 38,828 | 40,096 |
| 43. | CZ0005082255 | KABLO Kladno | 556.00 | 513.00 | -7.7 | 607 | 0 | 607 |
| 44. | CZ0005084459 | SEMOR. PLYNÁRENSKA | 1,860.00 | 1,727.00 | -7.2 | 1,215 | 5,259 | 6,475 |
| 45. | CZ0005077354 | ZÁPČ. ENERGETIKA | 1,500.00 | 1,393.00 | -7.1 | 301 | 41 | 342 |
| 46. | CZ0008418001 | FINOP HOLDING | 472.50 | 447.30 | -5.3 | 350 | 3,964 | 4,314 |
| 47. | CZ0005077156 | TEPLÁRNA PÍSEK | 266.00 | 252.00 | -5.3 | 1 | 0 | 1 |
| 48. | CZ0008011103 | IF OBCHODU | 1,065.00 | 1,010.00 | -5.2 | 10,701 | 4,628 | 15,329 |
| 49. | CZ0005096750 | PLIVA - LACHEMA | 400.20 | 380.00 | -5.0 | 24 | 0 | 24 |
| 50. | CZ0005091355 | PARAMO | 178.00 | 170.00 | -4.5 | 42 | 0 | 42 |

CENNÉ PAPIRY NA BURZOVNÍCH TRŽÍCH / SECURITIES TRADED IN THE PSE MARKETS

| PŘEHLED CENNÝCH PAPIRŮ UVEDENÝCH NA BURZOVNÍ TRHY V ROCE 2001 / SUMMARY REVIEW OF SECURITIES INTRODUCED INTO THE PSE MARKETS IN 2001 | | | | | |
|--|---------------------|-------------------------------|---|---|--|
| Pořadí <i>Rank</i> | ISIN <i>ISIN</i> | Název <i>Security Name</i> | Trh ¹⁾ <i>Market¹⁾</i> | Druh ²⁾ <i>Security Type²⁾</i> | Uveden na th <i>Introduced Date</i> |
| 1 | CZ0001000749 | ST.DLUHOP.6,95/16 | A | SD | 26.1.2001 |
| 2 | CZ0002000177 | HZL RBCZ 7,50/06 | C | ZL | 3.5.2001 |
| 3 | CZ0001500086 | HL.M.PRAHA 6,85/11 | B | KO | 15.5.2001 |
| 4 | CZ0001500094 | HL.M.PRAHA VAR/11 | B | KO | 15.5.2001 |
| 5 | CZ0003700569 | ČPOJIŠŤOVNA VAR/06 | B | PO | 16.7.2001 |
| 6 | CZ0003501223 | ČP LEASING VAR/05 * | B | PO | 30.7.2001 |
| 7 | CS0008412458 | METALIMEX | C | A | 23.8.2001 |
| 8 | CZ0001000756 | ST.DLUHOP. 6,05/04 | A | SD | 14.9.2001 |
| 9 | CZ0001000764 | ST.DLUHOP. 6,55/11 | A | SD | 5.10.2001 |
| 10 | CZ0001000772 | ST.DLUHOP. 5,70/06 | A | SD | 26.10.2001 |
| 11 | XS0123444142 | CREST VAR/05 | B | PO | 22.11.2001 |
| 12 | CZ0003501231 | CPI VAR/06 | C | PO | 29.11.2001 |
| 13 | CZ0005077156 | TEPLÁRNA PÍSEK ** | C | A | 21.12.2001 |

1) A = Hlavní trh B = Vedlejší trh C = Volný trh
2) A = Akcie BO = Bankovní obligace KO = Komunální obligace PO = Podniková obligace
SD = Státní dluhopis ZL = Hypoteční zástavní list
* Emise byla převedena z volného trhu ** Emise byla převedena z vedlejšího trhu

1) A = Main Market B = Secondary Market C = Free Market
2) A = Share BO = Bank Bond KO = Municipal Bond PO = Corporate Bond
SD = State Bond ZL = Mortgage Debenture
* Issue was transferred from the Free Market ** Issue was transferred from the Secondary Market

| POPLATKY SPOJENÉ S REGISTRACÍ CENNÝCH PAPIRŮ / FEES CONNECTED WITH REGISTRATION OF SECURITIES | | |
|---|--|---|
| Trh <i>Market</i> | Jednorázový poplatek <i>One-Time Fee</i> | Roční poplatek <i>Annual Fee</i> |
| Hlavní <i>Main</i> | 50 000 Kč (25 000 Kč pro státní dluhopisy) CZK 50,000 (CZK 25,000 for state bonds) | 0,05 % z objemu emise, max. 300 000 Kč (150 000 Kč pro státní dluhopisy) 0.05 % of the issue value, max. CZK 300,000 (CZK 150,000 for state bonds) |
| Vedlejší <i>Secondary</i> | 50 000 Kč CZK 50,000 | 0,05 % z objemu emise max. 85 000 Kč 0.05 % of the issue value max. CZK 85,000 |
| Nový <i>New</i> | 1 000 Kč CZK 1,000 | 1 000 Kč CZK 1,000 |
| Volný <i>Free</i> | 5 000 Kč akcie, dluhopisy, investiční fondy, uzavřené podílové fondy 50 000 Kč otevřené podílové fondy CZK 5,000 for shares, bonds, investment funds, close-end unit trust funds CZK 50,000 for open-end unit trust funds | 60 000 Kč otevřené podílové fondy CZK 60,000 for open-end unit trust funds |

CENNÉ PÁPIRY NA BURZOVNÍCH TRŽÍCH / SECURITIES TRADED IN THE PSE MARKETS

| ZMĚNA OBJEMU EMISE / CHANGE OF ISSUE VALUE | | | | | | |
|--|--------------|---------------------|----------------------|-------------------------------|--------------------------|--|
| Účinnost | ISIN | Název | Trh ¹⁾ | Původní objem emise (Kč) | Nový objem emise (Kč) | Důvod |
| Effective Date | ISIN | Security Name | Market ¹⁾ | Original Value of Issue (CZK) | New Value of Issue (CZK) | Reason |
| 12.1.2001 | CZ0001000681 | ST.DLUHOP. 6,90/03 | A | 14,000,000,000 | 18,410,000,000 | 4. tranše této emise / 4th tranche of the issue |
| 25.1.2001 | CZ0008025509 | ZLATÝ IF KVANTO | B | 1,472,798,000 | 1,148,782,440 | snížení jmenovité hodnoty / reduction of nominal value |
| 12.2.2001 | CS0005007954 | PRVNÍ BRNĚN. STROJ. | C | 1,708,451,000 | 1,708,452,000 | navýšení o zlatou akci / increase by golden share |
| 12.2.2001 | CZ0005078253 | STŘEDOČ. ENERGET. | B | 2,362,613,000 | 2,363,596,000 | nepeněž. vklad / in-kind contribution |
| 23.2.2001 | CZ0001000707 | ST.DLUHOP. 6,75/05 | A | 13,000,000,000 | 18,000,000,000 | 4. tranše této emise / 4th tranche of the issue |
| 19.3.2001 | CS0005002765 | ČKD PRAHA HOLDING | C | 4,737,537,000 | 473,753,700 | změna jmenovité hodnoty / change of nominal value |
| 26.3.2001 | CZ0008206455 | ČETRANS ÚSTÍ N.L. | C | 1,889,661,000 | 1,700,694,900 | snížení jmenovité hodnoty / reduction of nominal value |
| 23.3.2001 | CZ0001000723 | ST.DLUHOP. 6,30/07 | A | 12,000,000,000 | 16,000,000,000 | 4. tranše této emise / 4th tranche of the issue |
| 2.4.2001 | CZ0009084505 | PPF INVEST.HOLDING | C | 3,530,460,000 | 353,046,000 | snížení jmenovité hodnoty / reduction of nominal value |
| 9.4.2001 | CS0008424958 | SPOLANA | B | 2,722,739,000 | 1,783,394,045 | úhr.ztráty a přev.části do RF / reimbursement of loss and transfer of part into the RF |
| 13.4.2001 | CZ0005078956 | JIHOMOR. PLYNÁR. | B | 985,409,000 | 1,773,736,200 | zvýšení z vlastních zdrojů / increase from own resources |
| 27.4.2001 | CZ0001000731 | ST.DLUHOP. 6,40/10 | A | 12,000,000,000 | 17,000,000,000 | 4. tranše této emise / 4th tranche of the issue |
| 30.4.2001 | CZ0003501140 | RADIOMOBIL 8,20/04 | C | 3,000,000,000 | 5,000,000,000 | 2. tranše této emise / 2nd tranche of the issue |
| 10.5.2001 | CZ0005094755 | VÁLCOVNY PLECHU | C | 1,416,028,000 | 198,243,920 | snížení jmenovité hodnoty / reduction of nominal value |
| 15.5.2001 | CZ0008419256 | CEVA PRACHOVICE | C | 281,601,000 | 106,445,178 | snížení jmenovité hodnoty / reduction of nominal value |
| 18.5.2001 | CZ0001000681 | ST.DLUHOP. 6,90/03 | A | 18,410,000,000 | 21,410,000,000 | 5. tranše této emise / 5th tranche of the issue |
| 31.5.2001 | CS0005007954 | PRVNÍ BRNĚN. STROJ. | C | 1,708,452,000 | 41,002,848 | změna jmenovité hodnoty / change of nominal value |
| 1.6.2001 | CZ0001000749 | ST.DLUHOP. 6,95/16 | A | 5,000,000,000 | 9,000,000,000 | 2. tranše této emise / 2nd tranche of the issue |
| 5.6.2001 | CS0005040658 | ZBROJOVKA BRNO | C | 768,041,000 | 330,257,630 | snížení jmenovité hodnoty / reduction of nominal value |
| 22.6.2001 | CZ0001000707 | ST.DLUHOP. 6,75/05 | A | 18,000,000,000 | 22,000,000,000 | 5. tranše této emise / 5th tranche of the issue |
| 3.7.2001 | CZ0008003704 | P.I.F. | C | 5,348,545,600 | 5,270,000,000 | zruš.vlast.akcií v majetku spol. / cancellation of own shares in company property |
| 3.7.2001 | CZ0002000128 | HZL BACA 8,5/04 | C | 1,550,000,000 | 2,400,000,000 | 4. tranše této emise / 4th tranche of the issue |
| 17.7.2001 | CS0008423950 | TEPLÁRNA ÚSTÍ L | B | 1,018,843,000 | 1,035,793,000 | nepeněž. vklad města Tmíce / in-kind contribution of the town Tmice |
| 20.7.2001 | CZ0001000723 | ST.DLUHOP. 6,30/07 | A | 16,000,000,000 | 20,000,000,000 | 5. tranše této emise / 5th tranche of the issue |
| 6.8.2001 | CS0005037456 | FEZKO SERVIS | C | 477,275,000 | 127,909,700 | snížení jmenovité hodnoty / reduction of nominal value |
| 15.8.2001 | CS0005028554 | ŽS BRNO | B | 464,764,000 | 486,463,000 | navýšení o nepeněž. vklad / increase by in-kind contribution |
| 15.8.2001 | CZ0003501074 | CZECHIRES 8,25/09 | B | 3,000,000,000 | 900,000,000 | zrušení části emise / cancellation of issue part |
| 24.8.2001 | CZ0001000731 | ST.DLUHOP. 6,40/10 | A | 17,000,000,000 | 21,000,000,000 | 5. tranše této emise / 5th tranche of the issue |
| 5.9.2001 | CZ0002000169 | HZL7 ČMHB 6,85/05 | C | 1,500,000,000 | 3,500,000,000 | 2. tranše této emise / 2nd tranche of the issue |
| 25.9.2001 | CS0008424958 | SPOLANA | B | 1,783,394,045 | 4,900,243,640 | kapitalizace pohledávek / capitalisation of debts |
| 15.10.2001 | CZ0002000177 | HZL RBCZ 7,50/06 | C | 500,000,000 | 1,000,000,000 | 2. tranše této emise / 2nd tranche of the issue |
| 16.10.2001 | CZ0005102350 | SEVEROČ. DOLY | B | 7,384,616,000 | 7,513,960,000 | převod majetku ze st. podniku / transfer of the property from the state enterprise |
| 6.11.2001 | CZ0005112300 | ČEZ | A | 59,194,942,100 | 59,208,846,100 | navýšení o nepeněž. vklad FNM / increase by in-kind contribution of the NPF* |
| 16.11.2001 | CZ0001000749 | ST.DLUHOP. 6,95/16 | A | 9,000,000,000 | 14,000,000,000 | 3. tranše této emise / 3rd tranche of the issue |
| 14.12.2001 | CZ0001000764 | ST.DLUHOP. 6,55/11 | A | 5,000,000,000 | 10,272,370,000 | 2. tranše této emise / 2nd tranche of the issue |
| 18.12.2001 | CZ0001000681 | ST.DLUHOP. 6,90/03 | A | 21,410,000,000 | 17,720,000,000 | stažení části neupsané emise / withdrawal of non-subscribed issue part |
| 20.12.2001 | CZ0002000169 | HZL7 ČMHB 6,85/05 | C | 3,500,000,000 | 4,000,000,000 | 3. tranše této emise / 3rd tranche of the issue |

¹⁾ A = Hlavní trh B = Vedlejší trh C = Volný trh ¹⁾ A = Main Market B = Secondary Market C = Free Market

* National Property Fund

CENNÉ PÁPÍRY NA BURZOVNÍCH TRŽÍCH / SECURITIES TRADED IN THE PSE MARKETS

| ZMĚNA ZÁKLADNÍHO KAPITÁLU / CHANGE OF REGISTERED CAPITAL | | | | | | |
|--|--------------|------------------------|---|--|--|---|
| Účinnost Effective Date | ISIN | Název Security Name | Trh ¹⁾ Market ¹⁾ | Původní základní jmění (Kč) Original Registered Capital (CZK) | Nové základní jmění (Kč) New Registered Capital (CZK) | Důvod Reason |
| 25.1.2001 | CZ0008025509 | ZLAVY I.F. KVANTO | B | 1,472,798,000 | 1,148,782,440 | úhrada ztráty za rok 1997 / cover of loss for 1997 |
| 12.2.2001 | CZ0005078253 | STŘEDOC. ENERGET. | B | 3,209,386,000 | 3,210,369,000 | nepeňěž. vklad / ir-kind contribution |
| 19.3.2001 | CS0005002765 | ČKD PRAHA HOLDING | C | 4,737,537,000 | 473,753,700 | úhrada kumulované ztráty / cover of cumulated loss |
| 26.3.2001 | CZ0008206455 | ČETRAMS ÚSTÍ N.L. | C | 1,889,661,000 | 1,700,694,900 | tvorba rezerv na budoucí ztrátu / formation of reserves for future loss |
| 2.4.2001 | CZ0009084505 | PPF INVEST HOLDING | C | 3,534,460,000 | 353,446,000 | úhrada ztráty min. let + vyplacení akciovití / cover of last years loss + payment of shareholders |
| 9.4.2001 | CS0008424958 | SPOJNA | B | 2,872,739,000 | 1,881,644,045 | úhrada ztráty a převedení / cover of loss and transfer |
| 13.4.2001 | CZ0005078956 | JIHOMOR. PLYNÁR. | B | 1,493,046,000 | 2,687,482,800 | zvýšení z vlastních zdrojů / increase from own resources |
| 10.5.2001 | CZ0005094755 | VÁLCOVNY PŘECHU | C | 1,416,028,000 | 198,243,920 | úhrada ztráty z min. let / cover of last years loss |
| 15.5.2001 | CZ0008419256 | CEVA PRACHOVICE | C | 1,286,500,000 | 486,297,000 | vyplacení akciovití / disbursement of shareholders |
| 31.5.2001 | CS0005007954 | PRVNÍ BRNĚN. STROJ. | C | 1,708,452,000 | 41,002,848 | úhrada ztráty z min. let / cover of last years loss |
| 5.6.2001 | CS0005040658 | ZBRDJOVKA BRNO | C | 768,041,000 | 330,257,630 | úhrada ztráty za rok 1999 / cover of loss for 1999 |
| 3.7.2001 | CZ0008003704 | P.I.F. | C | 5,348,545,600 | 5,270,000,000 | znůs. vlast. akcií v majetku spol. / cancellation of own shares in property of the company |
| 17.7.2001 | CS0008423950 | TEPLARNA ÚSTÍ L | B | 1,018,843,000 | 1,035,793,000 | nepeňěž. vklad města Tmice / ir-kind contribution of the town Tmice |
| 6.8.2001 | CS0005037456 | FEZKO SERVIS | C | 477,275,000 | 127,909,700 | vyplacení akciovití / disbursement of shareholders |
| 15.8.2001 | CS0005078554 | ŽS BRNO | B | 464,764,000 | 486,463,000 | navýšení o nepeňěž. vklad / increase by ir-kind contribution |
| 25.9.2001 | CS0008424958 | SPOJNA | B | 1,881,644,045 | 4,998,493,640 | kapitalizace pohledůvek / capitalisation of debts |
| 16.10.2001 | CZ0005102350 | SVEROČ. DOLY | B | 8,868,186,000 | 8,997,530,000 | převod majetku ze st. podniku / property transfer from the state enterprise |
| 6.11.2001 | CZ0005112300 | ČEZ | A | 591,94,942,100 | 59,208,846,100 | navýšení o nepeňěž. vklad / increase by ir-kind contribution |
| 28.12.2001 | CS0005008960 | MEOPTA PŘEROV | C | 520,817,000 | 156,245,100 | úhrada ztráty z min. let / cover of last years loss |

¹⁾ A = Hlavní trh C = Volný trh B = Main Market B = Secondary Market C = Free Market

CENNÉ PÁPIRY NA BURZOVNÍCH TRŽÍCH / SECURITIES TRADED IN THE PSE MARKETS

| ZMĚNA JMENOVITÉ HODNOTY / CHANGE OF NOMINAL VALUE | | | | | | |
|---|--------------|------------------------|---|---|--|--|
| Účinnost Effective Date | ISIN ISIN | Název Security Name | Trh ¹⁾ Market ¹⁾ | Druh ²⁾ Security Type ²⁾ | Původní jmenovitá hodnota (Kč) Original Nominal Value (CZK) | Nová jmenovitá hodnota (Kč) New Nominal Value (CZK) |
| 25.1.2001 | CZ0008025509 | ZLATÝ IF KVANTO | B | A | 500 | 390 |
| 19.3.2001 | CS0005002765 | ČKD PRAHA HOLDING | C | A | 1,000 | 100 |
| 26.3.2001 | CZ0008206455 | ČETRANS ÚSTÍ N.L. | C | A | 1,000 | 900 |
| 2.4.2001 | CZ0009084505 | PPF INVEST.HOLDING | C | A | 1,000 | 100 |
| 9.4.2001 | CS0008424958 | SPOLANA | B | A | 1,000 | 655 |
| 13.4.2001 | CZ0005078956 | JIHOMOR. PLYNÁR. | B | A | 1,000 | 1,800 |
| 10.5.2001 | CZ0005094755 | VÁLCOVNY PLECHU | C | A | 1,000 | 140 |
| 15.5.2001 | CZ0008419256 | CEVA PRACHOVICE | C | A | 1,000 | 378 |
| 31.5.2001 | CS0005007954 | PRVNÍ BRNĚN.STROJ. | C | A | 1,000 | 24 |
| 5.6.2001 | CS0005040658 | ZBROJOVKA BRNO | C | A | 1,000 | 430 |
| 6.8.2001 | CS0005037456 | FEZKO SERVIS | C | A | 1,000 | 268 |
| 28.12.2001 | CS0005008960 | MEOPTA PŘEROV | C | A | 1,000 | 300 |

¹⁾ B = Vedlejší trh C = Volný trh ¹⁾ B = Secondary Market C = Free Market

²⁾ A = Akcie ²⁾ A = Share

| PŘEHLED CENNÝCH PÁPIŘŮ DLE OBCHODNÍCH SKUPIN K POSLEDNÍMU OBCHODNÍMU DNI 2001 SUMMARY REVIEW OF SECURITIES BROKEN DOWN BY MARKETS AND TRADING SESSION OF 2001 | | | | | | | | | |
|--|-----------------------------|--|--|--|--|--|--|-----------------|-----|
| | | 1. obchodní skupina Trading Group 1 | 2. obchodní skupina Trading Group 2 | 3. obchodní skupina Trading Group 3 | 4. obchodní skupina Trading Group 4 | 5. obchodní skupina Trading Group 5 | 8. obchodní skupina Trading Group 8 | Celkem Total | |
| Hlavní trh Main Market | Akcie + PL / Shares + Units | 0 | 0 | 5 | 0 | 0 | 0 | 5 | 33 |
| | Dluhopisy / Bonds | 0 | 28 | 0 | 0 | 0 | 0 | 28 | |
| Vedlejší trh Secondary Market | Akcie + PL / Shares + Units | 47 | 0 | 1 | 0 | 0 | 0 | 48 | 62 |
| | Dluhopisy / Bonds | 0 | 14 | 0 | 0 | 0 | 0 | 14 | |
| Nový trh New Market | Akcie + PL / Shares + Units | 0 | 0 | 0 | 0 | 0 | 0 | 0 | 0 |
| | Dluhopisy / Bonds | 0 | 0 | 0 | 0 | 0 | 0 | 0 | |
| Volný trh Free Market | Akcie + PL / Shares + Units | 0 | 48 | 1 | 0 | 0 | 0 | 49 | 91 |
| | Dluhopisy / Bonds | 0 | 42 | 0 | 0 | 0 | 0 | 42 | |
| Celkem Total | Akcie + PL / Shares + Units | 47 | 48 | 7 | 0 | 0 | 0 | 102 | 186 |
| | Dluhopisy / Bonds | 0 | 84 | 0 | 0 | 0 | 0 | 84 | |
| | Celkem / Total | 47 | 132 | 7 | 0 | 0 | 0 | 186 | |

CENNÉ PAPIRY NA BURZOVNÍCH TRŽÍCH / SECURITIES TRADED IN THE PSE MARKETS

| VYŘAZENÉ CENNÉ PAPIRY / EXCLUDED SECURITIES | | | | | |
|---|--------------|------------------------|---|---|--|
| Účinnost Effective Date | ISIN ISIN | Název Security Name | Trh ¹⁾ Market ¹⁾ | Druh ²⁾ Security Type ²⁾ | Důvod vyřazení Reason of Cancellation |
| 12.1.2001 | CZ0001000434 | ST.DLUHOP.9,45/01 | A | SD | spłocení dluhopisu / payoff |
| 23.1.2001 | CZ0009034054 | PRIOR IK | C | A | vstup spol. do likvidace / entry of the company into liquidation |
| 26.1.2001 | CZ0003500563 | ZBIOVIA 13,625/01 | C | PO | spłocení dluhopisu / payoff |
| 15.2.2001 | CZ0003500373 | JIP 13,875/01 | C | PO | spłocení dluhopisu / payoff |
| 21.2.2001 | CZ0001500037 | BRNO 11,1/03 | C | KO | spłocení dluhopisu / payoff |
| 1.3.2001 | CS0005002864 | AERO | C | A | zrušení spol. s likvidací / cancellation of the company with liquidation |
| 13.3.2001 | CS0005029263 | ZETOR | C | A | povolení vyrovnání / permission of offset |
| 20.3.2001 | CZ0003500589 | VEBA 12,5/01 | B | PO | spłocení dluhopisu / payoff |
| 4.4.2001 | CZ0001000616 | ST.DLUHOP.6,80/01 | A | SD | spłocení dluhopisu / payoff |
| 11.4.2001 | CZ0003700387 | IPB VAR/01 | C | BO | spłocení dluhopisu / payoff |
| 25.4.2001 | CZ0003700395 | KOB 10,75/01 | A | BO | spłocení dluhopisu / payoff |
| 15.5.2001 | CZ0008470507 | ŽIVNOBANKA-PODÍL.F | B | PL | přeměna na OPF / conversion into open-end UTF |
| 23.5.2001 | CZ0009078705 | ASPEKTA HOLDING | C | A | prohlášení konkurzu / declaration of bankruptcy |
| 6.6.2001 | CZ0008023900 | PROSPERITA IF | C | A | přeměna na OPF / conversion into open-end UTF |
| 31.5.2001 | CZ0003500761 | VOJENSKÉ S. 13,4/01 | C | PO | vstup spol. do likvidace / entry of the company into liquidation |
| 29.6.2001 | CZ0009033452 | KARLOVAR.MIN. VODY | C | A | zrušení veřej. obchodov. / cancellation of public marketability |
| 29.6.2001 | CZ0008436151 | INTERCONTINENTAL | B | A | zrušení veřej. obchodov. / cancellation of public marketability |
| 9.7.2001 | CZ0003500696 | TŘINEC.ŽEL. 12,5/01 | C | PO | spłocení dluhopisu / payoff |
| 12.7.2001 | CZ0001000459 | ST.DLUHOP. 10,95/01 | A | SD | spłocení dluhopisu / payoff |
| 19.7.2001 | CZ0001500045 | KLADNO 12,5/03 | C | KO | předčasné spłocení / payoff beforehand |
| 1.8.2001 | CZ0002000011 | HZL ČMHB 11,00/01 | C | ZL | spłocení dluhopisu / payoff |
| 9.8.2001 | CZ0003500894 | ČS. SPRÁVCOV.VAR/01 | C | PO | spłocení dluhopisu / payoff |
| 21.8.2001 | CS0008443057 | TMP.TEL. MONTÁŽE | C | A | zrušení veřej. obchodov. / cancellation of public marketability |
| 21.8.2001 | CS0005012350 | ATESO | C | A | zrušení veřej. obchodov. / cancellation of public marketability |
| 23.8.2001 | CS0008414652 | SKLÁRNÝ KAVALIER | B | A | zrušení veřej. obchodov. / cancellation of public marketability |
| 3.9.2001 | CZ0003500738 | MOR.CHEM.Z.12,4/01 | B | PO | spłocení dluhopisu / payoff |
| 18.9.2001 | CZ0008010709 | BANKOVNÍ HOLDING | C | A | vstup spol. do likvidace / entry of the company into liquidation |
| 25.9.2001 | CS0008418752 | RAKO | C | A | zrušení veřej. obchodov. / cancellation of public marketability |
| 25.9.2001 | CS0008457354 | CALOFRIG BOROVANY | C | A | zrušení veřej. obchodov. / cancellation of public marketability |
| 25.9.2001 | CS0008465050 | KERAMIKA HOB | C | A | zrušení veřej. obchodov. / cancellation of public marketability |
| 25.9.2001 | CS0005020858 | EZ PRAHA | B | A | zrušení veřej. obchodov. / cancellation of public marketability |
| 27.9.2001 | CZ0003500969 | ŠKODA VAR/02 | C | PO | prohlášení konkurzu / declaration of bankruptcy |
| 27.9.2001 | CS0005041250 | ŠKODA PLZEŇ | C | A | prohlášení konkurzu / declaration of bankruptcy |
| 1.10.2001 | CS0008470084 | AG7 OPF | C | PL | žádost emitenta / request of issuer |
| 3.10.2001 | CS0008203550 | ČS.PLAVBA LABSKÁ | B | A | sankce BK / sanction of Exchange Chamber |

¹⁾ A = Hlavní trh B = Vedlejší trh C = Volný trh
²⁾ A = Akcie BO = Bankovní obligace KO = Komunální obligace PL = Podílové listy PO = Podnikové obligace SD = Státní dluhopis ZL = Hypoteční zástavní list
¹⁾ A = Main Market B = Secondary Market C = Free Market
²⁾ A = Share BO = Bank Bond KO = Municipal Bond PL = Unit PO = Corporate Bond SD = State Bond ZL = Mortgage Debenture

CENNÉ PAPIRY NA BURZOVNÍCH TRŽÍCH / SECURITIES TRADED IN THE PSE MARKETS

| VYŘAZENÉ CENNÉ PAPIRY- POKRAČOVÁNÍ / EXCLUDED SECURITIES - CONTINUATION | | | | | |
|---|---------------------|-------------------------------|---|---|--|
| Účinnost <i>Effective Date</i> | ISIN <i>ISIN</i> | Název <i>Security Name</i> | Trh ¹⁾ <i>Market¹⁾</i> | Druh ²⁾ <i>Security Type²⁾</i> | Důvod vyřazení <i>Reason of Cancellation</i> |
| 3.10.2001 | CZ0001000640 | ST.DLUHOP. 6,50/01 | A | SD | splocení dluhopisu / <i>payoff</i> |
| 24.10.2001 | CZ0001500060 | DĚČÍN 12,5/03 | C | KO | předčasné splacení / <i>payoff beforehand</i> |
| 24.10.2001 | CS0005036953 | VSB | C | A | zrušení veřej. obchodov. / <i>cancellation of public marketability</i> |
| 24.10.2001 | CS0005013358 | SELLIER&BELLOT | C | A | zrušení veřej. obchodov. / <i>cancellation of public marketability</i> |
| 24.10.2001 | CZ0005100057 | MOSTECKÁ UH.SPOL. | B | A | zrušení veřej. obchodov. / <i>cancellation of public marketability</i> |
| 24.10.2001 | CZ0005088757 | LOVOCHEMIE | C | A | zrušení veřej. obchodov. / <i>cancellation of public marketability</i> |
| 24.10.2001 | CS0008422754 | KRUŠNOHOR.STROJÍR. | C | A | zrušení veřej. obchodov. / <i>cancellation of public marketability</i> |
| 24.10.2001 | CZ0009087003 | J&T FIN.GROUP II | C | A | zrušení veřej. obchodov. / <i>cancellation of public marketability</i> |
| 24.10.2001 | CS0008443958 | CHLUMČAN.KER.ZÁV. | C | A | zrušení veřej. obchodov. / <i>cancellation of public marketability</i> |
| 24.10.2001 | CZ0008471497 | CITCO.PEN.TRHU OPF | C | PL | žádost emitenta / <i>request of issuer</i> |
| 24.10.2001 | CZ0008471505 | CITCO.DLUHOP.OPF | C | PL | žádost emitenta / <i>request of issuer</i> |
| 24.10.2001 | CZ0008471513 | CITCO.AKCIÍ OPF | C | PL | žádost emitenta / <i>request of issuer</i> |
| 29.10.2001 | CZ0005112144 | ČESKOMOR. CEMENT | C | A | zrušení spol. bez likvidace / <i>cancellation of the company without liquidation</i> |
| 15.11.2001 | CZ0008470358 | PF AAA | C | PL | přeměna na OPF / <i>conversion into open-end UTF</i> |
| 15.11.2001 | CZ0008470390 | THESAURUS | C | PL | přeměna na OPF / <i>conversion into open-end UTF</i> |
| 16.11.2001 | CZ0002000029 | HZL2 ČMHB 11,00/01 | C | ZL | splocení dluhopisu / <i>payoff</i> |
| 21.11.2001 | CZ0005110155 | IPS SKANSKA | B | A | zrušení veřej. obchodov. / <i>cancellation of public marketability</i> |
| 22.11.2001 | CZ0003500860 | PPC TR 14 3/8 /04 | C | PO | předčasné splacení / <i>payoff beforehand</i> |
| 17.12.2001 | CZ0008003704 | P.I.F. | C | A | přeměna na OPF / <i>conversion into open-end UTF</i> |
| 17.12.2001 | CZ0008011509 | RENTIÉRSKÝ IF 1.JN | B | A | přeměna na OPF / <i>conversion into open-end UTF</i> |
| 19.12.2001 | CS0005017953 | BIOCEL | B | A | zrušení bez likvidace / <i>cancellation without liquidation</i> |
| 21.12.2001 | CZ0008018207 | ČNIOPF | C | A | nevyhovění podm.zák. o CP / <i>noncompliance with Securities Act terms</i> |
| 21.12.2001 | CZ0009095402 | IRIDIUM INVEST | C | A | nevyhovění podm.zák. o CP / <i>noncompliance with Securities Act terms</i> |
| 21.12.2001 | CZ0008412558 | MOTOKOV | C | A | nevyhovění podm.zák. o CP / <i>noncompliance with Securities Act terms</i> |
| 21.12.2001 | CS0005007954 | PRVNÍ BRNĚN.STROJ. | C | A | nevyhovění podm.zák. o CP / <i>noncompliance with Securities Act terms</i> |
| 21.12.2001 | CS0008451050 | TEPLÁRNY OTROKOV. | C | A | nevyhovění podm.zák. o CP / <i>noncompliance with Securities Act terms</i> |
| 21.12.2001 | CZ0005094755 | VÁLCOVNY PLECHU | C | A | nevyhovění podm.zák. o CP / <i>noncompliance with Securities Act terms</i> |
| 21.12.2001 | CS0008440657 | XAVEROV | C | A | nevyhovění podm.zák. o CP / <i>noncompliance with Securities Act terms</i> |
| 21.12.2001 | CS0005040658 | ZBROJOVKA BRNO | C | A | nevyhovění podm.zák. o CP / <i>noncompliance with Securities Act terms</i> |
| 21.12.2001 | CZ0009048351 | ŽOS NYMBURK | C | A | nevyhovění podm.zák. o CP / <i>noncompliance with Securities Act terms</i> |
| 21.12.2001 | CZ0005081653 | ZVZV | B | A | nevyhovění podm.zák. o CP / <i>noncompliance with Securities Act terms</i> |
| 21.12.2001 | CZ0009050555 | CENTEX | B | A | nevyhovění podm.zák. o CP / <i>noncompliance with Securities Act terms</i> |
| 21.12.2001 | CZ0005087650 | VLNAP | C | A | nevyhovění podm.zák. o CP / <i>noncompliance with Securities Act terms</i> |
| 21.12.2001 | CZ0009088720 | ČESKÁ SPRÁVCOVSKÁ | C | A | nevyhovění podm.zák. o CP / <i>noncompliance with Securities Act terms</i> |
| 21.12.2001 | CS0005020759 | DAEWOO AVIA | C | A | nevyhovění podm.zák. o CP / <i>noncompliance with Securities Act terms</i> |

¹⁾ A = Hlavní trh B = Vedlejší trh C = Volný trh
²⁾ A = Akcie BO = Bankovní obligace KO = Komunální obligace PL = Podílové listy PO = Podnikové obligace SD = Státní dluhopis ZL = Hypoteční zástavní list
¹⁾ A = Main Market B = Secondary Market C = Free Market
²⁾ A = Share BO = Bank Bond KO = Municipal Bond PL = Unit PO = Corporate Bond SD = State Bond ZL = Mortgage Debenture

ČLENOVÉ BURZY CENNÝCH PAPÍRŮ PRAHA, A.S.

K 31. 12. 2001 měla burza 35 členů. Z toho bylo 14 bankovního typu včetně České národní banky a 21 brokerských společností. V průběhu roku ukončilo členství na základě vlastního rozhodnutí 8 společností, zaniklo členství dalších dvou společností a za člena byla přijata jedna společnost postoupením členství.

THE PRAGUE STOCK EXCHANGE MEMBERS

The Exchange had 35 members on 31 December 2001. 14 of these were of the banking type, including the Czech National Bank and 21 brokerage houses. During the year, eight companies ended their membership at their own request, the membership of two other companies lapsed and one company was accepted as a member after completing the necessary procedure.

ABN AMRO Bank N.V.

Lazarská 3, 110 05 Praha 1
tel.: 02/4405 3425, fax: 02/4405 2223

CA IB Securities, a.s.

Náměstí Kinských 2, 150 00 Praha 5
tel.: 02/5701 6204, fax: 02/5701 6550

ATLANTA SAFE, a.s.

Václavské nám. 773/4, 111 21 Praha 1
tel.: 02/96325453, fax: 02/96325459

CAPITAL PARTNERS, a.s.

Dušní 22, 110 05 Praha 1
tel.: 02/2481 6092-4, fax: 02/2481 4216

Atlantik finanční trhy, a.s.

Vinohradská 230, 100 00 Praha 10
tel.: 02/2501 0242, fax: 02/2501 0221

CITICORP SECURITIES (CR), s.r.o.

Evropská 178, 166 40 Praha 6
tel.: 02/2430 4425-6, fax: 02/2430 4616

Baader Securities, a.s.

Jungmannova 31, 110 00 Praha 1
tel.: 02/2449 4180, fax: 02/2449 4185

CONSEQ FINANCE, spol. s r.o.

V Celnici 5, 110 00 Praha 1
tel.: 02/2189 9222, fax: 02/2189 9202-3

BBG Finance, a.s.

Hroznová 19, 603 00 Brno
tel.: 05/4323 8110, fax: 05/4323 6555

CYRRUS, s.r.o.

Lužánecká 4a, 602 00 Brno
tel.: 05/4521 5195, fax: 05/4521 5193

BH Securities, a.s.

Anežská 10, 110 00 Praha 1
tel.: 02/2189 2221, fax: 02/2189 2260

ČESKÁ NÁRODNÍ BANKA

Na Příkopě 28, 110 03 Praha 1
tel.: 02/2441 4348, fax: 02/2441 2788

BODY INTERNATIONAL BROKERS a.s.

Senovážné náměstí 7, 110 00 Praha 1
tel.: 02/2421 2943, fax: 02/2421 2428

Česká spořitelna, a.s.

Václavské nám. 16, 110 00 Praha 1
tel.: 02/2499 5411, fax: 02/2499 5230

ČESKOMORAVSKÁ ZÁRUČNÍ A ROZVOJOVÁ BANKA, a.s.

Jeruzalémská 4, 111 21 Praha 1
tel.: 02/2100 9392, fax: 02/2100 9144

Československá obchodní banka, a.s.

Na Příkopě 14, 115 20 Praha 1
tel.: 02/6135 3620, fax: 02/6135 3354

DEUTSCHE BANK AG, pobočka Praha

Jungmannova 34, 111 21 Praha 1
tel.: 02/2119 1355, fax: 02/2409 8260

EPIC Securities, a.s.

Karlovo nám. 24, 110 00 Praha 1
tel.: 02/2223 2425, fax: 02/2223 2121

FIO, burzovní společnost, a.s.

Senovážné nám. 24, 116 47 Praha 1
tel.: 02/2410 2497, fax: 02/2410 2301

FOND NÁRODNÍHO MAJETKU ČR

Rašínova nábreží 42, 128 00 Praha 2
tel.: 02/2491 5348, fax: 02/2491 4388

Global Brokers, spol.s r.o.

Českomoravská 12, 190 00 Praha 99
tel.: 02/8308 3400-9, fax: 02/8308 3410

HARVARDSKÁ BURZOVNÍ SPOLEČNOST, a. s. *)

Ohradní 65, 145 01 Praha 4
tel.: 02/6106 3222, fax: 02/6106 4444

ING Bank N.V. organizační složka

Pobřežní 3, 186 00 Praha 8
tel.: 02/2186 6416, fax: 02/232 0026

Interbanka, akciová společnost

Václavské nám. 40, 110 00 Praha 1
tel.: 02/2440 6290, fax: 02/2421 8291

J&T Securities a.s.

Pobřežní 3, 186 00 Praha 8
tel.: 02/2171 0131, fax: 02/2171 0133

Komerční banka, a.s.

Na Příkopě 33, 114 07 Praha 1
tel.: 02/2200 8251, fax: 02/2200 8678

Patria Finance, a.s.

Husova 5, 110 00 Praha 1
tel.: 02/2424 8770, fax: 02/2424 8744

PPF burzovní společnost, a.s.

Na Pankráci 121, 140 21 Praha 4
tel.: 02/6131 9011, fax: 02/6131 9222

Raiffeisenbank a.s.

Václavské nám. 11, 110 01 Praha 1
tel.: 02/2440 7806, fax: 02/2440 7804

Sati spol. s r.o.

Na Parukářce 12, 130 00 Praha 3
tel.: 02/6971 579, fax: 02/6972 971

SOCIETE GENERALE, pobočka Praha **)

Pobřežní 3, 186 00 Praha 8
tel.: 02/2483 2471, fax: 02/2483 2450

Union banka, a.s.

Helenská 4, 120 00 Praha 2
tel.: 02/2201 8111, fax: 02/2201 8304

Všeobecná úverová banka a.s., pobočka Praha

Celetná 31, 111 21 Praha 1
tel.: 02/2186 5111, fax: 02/2186 5155

WOOD & Company, s.r.o.

Martinská 4, 110 00 Praha 1
tel.: 02/2209 6243, fax: 02/2422 7759

Živnostenská banka, a.s.

Na Příkopě 20, 110 03 Praha 1
tel.: 02/2412 8550, fax: 02/2412 8181

*) Členství ukončeno k 31. 12. 2001 / Membership terminated as at December 31, 2001

**) Členství ukončeno k 2. 1. 2002 / Membership terminated as at January 2, 2002

KONTAKTY / CONTACTS

ADRESA / ADDRESS

Rybná 14, P.O.BOX 49, 110 05 Praha 1

TELEFONNÍ SPOJENÍ / TELEPHONE

ústředna / *Switch board*

420 2 2183 1111

poskytování burzovních informací / *Provision of the Exchange information*

420 2 2183 2181

členské otázky / *Membership matters*

420 2 2183 2132

kontakt s médii / *Contact with press*

420 2 2183 2133

FAXOVÉ SPOJENÍ / FAX

420 2 2183 3040, 3036

ELEKTRONICKÁ POŠTA / ELECTRONIC MAIL

obecné dotazy, statistické informace / *General enquiries, statistics*

info@pse.cz

Marketing

marketing@pse.cz

šíření burzovních informací / *Dissemination of the Exchange information*

dissemination@pse.cz

správa webu burzy / *Administration of the Exchange web*

webmaster@pse.cz

WWW SERVER

<http://www.pse.cz>

FTP SERVER

<ftp://ftp.pse.cz>

