

**STATISTICKÁ ROČENKA
BURZY CENNÝCH PAPÍRŮ PRAHA, A.S.
2000**

**FACT BOOK
PRAGUE STOCK EXCHANGE
2000**

**PRAHA 2001
PRAGUE 2001**

Úvod

Burza cenných papírů Praha, a.s. (dále jen burza), připravila již šesté česko-anglické vydání Ročenky, která je určena nejen obchodníkům s cennými papíry, emitentům a zástupcům tuzemských i zahraničních finančních institucí, ale i drobným investorům jako základní zdroj informací o obchodování na burze.

Ročenka shrnuje významné události uplynulého roku spojené s činností burzy, popisuje burzovní trhy, segmenty obchodování na burze, indexy akciového trhu a seznamuje se způsobem distribuce burzovních informací. Hlavní část Ročenky tvoří podrobný statistický přehled výsledků obchodování na promptním trhu včetně srovnání s předcházejícími lety. Ročenka dále obsahuje základní informace o nových i vyřazených emisích a všech změnách, ke kterým došlo na prestižních burzovních trzích v průběhu uplynulého roku. Součástí Ročenky je rovněž seznam členů burzy včetně základních kontaktních údajů.

Cílem Ročenky je seznámit Vás prostřednictvím faktických údajů s činností burzy a poskytnout komplexní a úplný statistický přehled o burzovních transakcích za uplynulý rok.

Introduction

Prague Stock Exchange (hereinafter referred to as the "Exchange") has already prepared the sixth annual issue of the Czech-English mutation of its Fact Book. For investors, stock traders, issuers and representatives of both domestic and foreign financial institutions, as well as retail investors, it is intended to serve as a basic source of information on trading at the Exchange.

The Fact Book provides a summary of those significant events of the past year which related to the Exchange's operations, describes Exchange markets, trading segments employed at the Exchange, its share market indices inclusive, and provides information on the manner, in which the exchange information is disseminated. The principal part of the Fact Book is a comprehensive statistical summary review of trading results achieved in the prompt market, inclusive of the relevant comparison with results achieved in the preceding years. The Fact Book also includes basic information on new and excluded issues, as well as on all the changes which took place in the Exchange's prestigious markets during the past year. Updated list of the Exchange members constitutes integral part of the Fact Book, too.

The main task of the Fact Book is to supply you with factual data, hence to demonstrate and make you better familiarised with the Exchange's activities and to provide you with a complex statistical summary of the exchange transactions of the past year.

PRAŽSKÁ BURZA V ROCE 2000

<i>Burzovní zpravodajství 2000</i>	6
<i>Cenné papíry na burzovních trzích</i>	10
<i>Obchodování</i>	11
<i>Burzovní indexy akciového trhu</i>	14
<i>Vypořádání burzovních obchodů</i>	15
<i>Šíření burzovních informací</i>	16

STATISTICKÁ ČÁST

<i>Klíčové údaje</i>	30
<i>Burzovní indexy</i>	31
<i>Sumarizace výsledků obchodování v roce 2000 a meziroční porovnání</i>	34
<i>Emise obchodované na hlavním a vedlejším trhu</i>	44
<i>Indikátory kotovaného trhu</i>	48
<i>Nejobchodovanější emise</i>	49
<i>Tržní kapitalizace</i>	52
<i>Emise akcií a podílových listů s největším růstem kurzů</i>	56
<i>Emise akcií a podílových listů s největším poklesem kurzů</i>	57
<i>Cenné papíry na burzovních trzích</i>	58
<i>Členové Burzy cenných papírů Praha, a.s.</i>	64
<i>Kontakty</i>	67

Poznámka: V celé publikaci je při oddělování řádů použito číselné značení obvyklé v anglickém jazyce.

THE PRAGUE STOCK EXCHANGE IN 2000

<i>The Exchange news 2000</i>	17
<i>Securities in the Exchange markets</i>	21
<i>Trading</i>	23
<i>Exchange indices of the market for shares</i>	26
<i>Settlement of Exchange trades</i>	27
<i>Dissemination of Exchange information</i>	28

STATISTICS

<i>Key data</i>	30
<i>Exchange indices</i>	31
<i>Trading results - summary review for 2000 and year-to-year comparison</i>	34
<i>Issues traded in Main and Secondary markets</i>	44
<i>Listed market indicators</i>	48
<i>Most traded issues</i>	49
<i>Market capitalization</i>	52
<i>Issues of shares and units with the highest price rise</i>	56
<i>Issues of shares and units with the highest price decline</i>	57
<i>Securities traded in the PSE markets</i>	58
<i>Members of the Prague Stock Exchange</i>	64
<i>Contacts</i>	67

Note: Exchange rate of the Czech National Bank at December 31, 2000: USD = CZK 37.813, EUR = CZK 35.090

BURZOVNÍ ZPRAVODAJSTVÍ 2000

LEDEN

K 5. lednu bylo na vedlejším trhu burzy *ukončeno obchodování s emisí akcií ŽEL. STAVITEL. PRAHA* z důvodu zrušení veřejné obchodovatelnosti emise.

Dne 18. ledna byla na hlavní trh burzy *uvedena emise dluhopisů IPB 8,9/04* a na vedlejší trh emise dluhopisů *SLOVEN. EL. VAR/03*.

ÚNOR

Provoz *nových internetových stránek burzy*, které výrazně rozšiřují spektrum poskytovaných informací, byl zahájen 1. února. Nový web burzy zaznamenal nejen změnu image, ale především rozšířil nabídku burzovních informací o data v reálném čase.

Denní objem obchodů ve SPAD překročil poprvé 9. února třímiliardovou hranici, když dosáhl hodnoty 3,249 mld. Kč a převýšil tak rekord z 2. února 2000 o 31,5 %.

Index PX 50 dosáhl 24. února *rekordní hodnoty* za více než pětileté období, když uzavřel obchodní den na hodnotě 650,3 bodu. Jedná se o nejvyšší závěrečnou denní hodnotu v období od 25. října 1994, kdy bylo dosaženo stejné hodnoty.

Burzovní komora na svém mimořádném zasedání dne 16. února uložila společnosti Komerční banka, a.s., sankci „*pokutu ve výši 50 000 Kč se zveřejněním*“ za to, že emitent porušil Burzovní pravidla, neboť burzu neprodleně neinformoval o skutečnosti, která mohla vyvolat změnu kurzu cenného papíru.

Obchodování s akciemi společnosti Vítkovice, a.s., na vedlejším trhu burzy bylo na základě žádosti emitenta *ukončeno* k 1. únoru.

Dne 9. února bylo *zahájeno obchodování s emisí dluhopisů UNION LEAS VAR/05* na vedlejším trhu burzy.

V souladu s platnými Zásadami *aktualizace báze indexu PX 50* rozhodla komise pro správu

burzovních indexů o vyřazení emise akcií společnosti Vítkovice, a.s., z důvodu ukončení obchodování na vedlejším trhu burzy s účinností od 1. února a o zařazení emise společnosti Jihočeská plynárenská, a.s.

Dne 29. února byla *naposledy zveřejněna hodnota oborového indexu BIO2 - výroba potravin*. Důvodem byl nedostatečný počet bazických emisí po ukončení obchodování s emisemi SELIKO a MILO OLOMOUC na vedlejším trhu burzy s účinností od 1. března.

BŘEZEN

Šestá mimořádná valná hromada akcionářů, která se konala 23. března, schválila změny ve Stanovách burzy a v Burzovních pravidlech a zvolila předsedu představenstva Harvardské burzovní společnosti, a.s., *Ing. Tomáše Ševčíka jako nového člena burzovní komory*.

Valná hromada doplnila *Stanovy Burzy cenných papírů Praha, a.s.*, o ustanovení, které umožňuje burze poskytovat informace o cenných papírech, které nebyly přijaty k burzovnímu obchodu.

Cílem *změn v Burzovních pravidlech* bylo standardizovat blokové obchody, zjednodušit obchodní systém a rozšířit informační povinnosti emitentů.

Od 2. března *burza zveřejňuje měsíční objemy obchodů členů burzy*, kteří s tím vyslovili souhlas, v členění na akcie a podílové listy a dluhopisy.

Dne 9. března dosáhl *celkový denní objem obchodů rekordní hodnoty* 16,657 mld. Kč, což představuje 10,7% nárůst vůči dosavadní nejvyšší hodnotě z 18. prosince 1998.

Objem obchodů ve SPAD dosáhl 30. března *rekordní hodnoty* 3,588 mld. Kč a převýšil tím rekord z 9. února 2000. Rekordní výše dosáhl také celkový objem obchodů na centrálním kurzotvorném trhu hodnotou 3,661 mld. Kč.

Burzovní komora na svém březnovém zasedání uložila společnosti *Sklárny Kavalier, a.s.*, *pokutu 50 000 Kč se zveřejněním* a společnosti *Czechires, s.r.o.*, *výtku se zveřejněním* za to, že tyto společnosti, jejichž emise jsou obcho-

dovány na vedlejším trhu burzy, neposkytly burze včas údaje o svých hospodářských výsledcích tak, jak je k tomu zavazují Burzovní pravidla.

Burzovní komora rozhodla o *ukončení obchodování* na vedlejším trhu burzy s emisemi akcií společností *Seliko, a.s.* a *Milo Olomouc, a.s.*, s účinností od 1. března z důvodu vstupu společností do likvidace, a společností *Vertex, a.s.*, s účinností od 3. března a *Plzeňský Prazdroj, a.s.*, s účinností od 17. března z důvodu zrušení veřejné obchodovatelnosti emisí těchto společností.

Z důvodu přeměny investičního fondu na otevřený podílový fond bylo *ukončeno obchodování* na vedlejším trhu burzy s emisí *PF IKS KB PLUS* k 9. březnu a s emisí *2.SPOŘIT.PRIVAT.IF* k 28. březnu.

DUBEN

Obchodování s emisí dluhopisů *EIB 6,50/15* na hlavním trhu burzy bylo zahájeno 17. dubna.

KVĚTEN

Osmá řádná valná hromada akcionářů Burzy cenných papírů Praha, a.s., která se konala 25. května, schválila Zprávu o podnikatelské činnosti burzy za rok 1999, Zprávu dozorčí rady včetně auditorské zprávy, účetní závěrku za rok 1999 a rozhodnutí o rozdělení zisku, Zásady činnosti a hospodaření burzy v roce 2000 a změny v Burzovních pravidlech. Hospodářský výsledek burzy za rok 1999 dosáhl po zdanění hodnoty 10,9 mil. Kč. Valná hromada akcionářů, poprvé od založení burzy v 1992, schválila výplatu dividend ve výši 2,5 % z nominální hodnoty 1 000 Kč.

Dne 10. května podepsali zástupci londýnské burzy a Burzy cenných papírů Praha, a.s., *Memorandum o vzájemné spolupráci*, které přispívá k užší spolupráci mezi oběma burzami.

Burzovní komora přijala *rezignaci RNDr. Petra Budinského, CSc.*, na funkci předsedy burzovní komory s účinností od 17. května.

Dne 2. května burza zahájila realizaci *projektu Jednotné knihy objednávek (JKO)*. V rámci pro-

jektu JKO se nahradily přímé obchody s bloky cenných papírů standardizovanými blokovými obchody, upravenými se harmonogram burzovního dne, zrušily se dodatečné objednávky, fixing se nahradil aukčním režimem a KOBOS kontinuálním režimem.

Burzovní výbor pro kotaci jmenoval, v pořadí již druhým, *patronem na novém trhu* burzy společnost *Patria Finance, a.s.*, která byla zařazena do registru patronů vedeného burzou.

Na vedlejším trhu burzy bylo k 2. květnu na žádost emitenta *ukončeno obchodování* s emisí *SUŠICKÝ HOLDING* a k 19. květnu bylo ukončeno obchodování s emisí *BOHEMIA SEKT* z důvodu zrušení veřejné obchodovatelnosti.

Z důvodu nedostatečného počtu bazických emisí byl po ukončení obchodování s emisí *Sušický holding* s účinností od 2. května *zrušen oborový index BIO6* - dřevařský, papírenský průmysl.

ČERVEN

Burzovní komora na svém červnovém zasedání schválila *kooptaci* nového člena burzovní komory *Ing. Radovana Vávry*, generálního ředitele Komerční banky, a.s. Do funkce *předsedy burzovní komory* zvolila p. *George Jedličku* ze společnosti PricewaterhouseCoopers a *místopředsedou burzovní komory* byl zvolen zástupce České spořitelny, a.s., *Ing. Dušan Baran*.

Převodem akcií z vlastnictví burzy na společnost *CYRRUS, s.r.o.*, se tato společnost s účinností od 30. června stala *akcionářem a členem burzy*.

S účinností od 16. června od 17:00 hodin burza dočasně *vyloučila člena burzy - Investiční a Poštovní banku, a.s.*, z burzovního obchodu.

S účinností od 16. června burza *pozastavila obchodování s emisí akcií společnosti IPB, a.s.* K pozastavení došlo v souladu s rozhodnutím Komise pro cenné papíry o předběžném opatření ve věci obchodování emise akcií IPB.

Burzovní komora rozhodla o *ukončení obchodování* s cennými papíry *ZPA PEČKY* na vedlejším trhu burzy k 1. červnu z důvodu nedostateč-

né likvidity této emise a s emisí *KOMERČNÍ BANKA IF* na hlavním trhu burzy k 27. červnu z důvodu přeměny investičního fondu na otevřený podílový fond.

V souladu s novelizovanými Zásadami aktualizace báze indexu PX 50, které umožňují zařadit do báze indexu rovněž nefondové emise akcií obchodované na volném trhu, rozhodla Komise pro správu burzovních indexů o *změně báze indexu PX 50* s účinností od 3. července. Z báze byly vyřazeny emise: JIHO-MOR. ENERGET., JIHO-MOR. PLYNÁREN., MOSTECKÁ UH. SPOL., ŠKODA PRAHA, VODNÍ STAVBY, BVV BRNO, ELEKTRÁRNÝ OPATOV., DEZA, PIVOV. RADEGAST a IPB. Do báze byly nově zařazeny emise: CEVA PRACHOVICE, CHLUMČAN. KER. ŽÁV., KARLOVAR. MIN. VODY, LAFARGE CEMENT, PARAMO, PLZEŇ. TEPLÁRENSKÁ, STŘEDOČ. PLYNÁREN., ŠKODA PLZEŇ, TABÁK a ZVVZ.

ČERVENEC

Komise pro správu burzovních indexů rozhodla o *vyřazení emise IPB z báze indexu PX-D* s účinností od 3. července.

V prvním pololetí 2000 dosáhl *celkový objem burzovních obchodů* hodnoty 769,5 mld. Kč, což je o 36,7 % více než ve stejném období loňského roku. K výraznému nárůstu došlo na trhu akcií a podílových listů, kde objem vzrostl o 128 % a překonal celoroční hodnotu 163,5 mld. Kč z roku 1999.

Společnosti obchodované na hlavním a vedlejším trhu burzy splnily včas a v plném rozsahu své *čtvrtletní informační povinnosti* za dané období v souladu s Burzovními pravidly.

Obchodování s emisí SPIF VŠEOBECNÝ na vedlejším trhu burzy bylo *ukončeno* k 27. červenci z důvodu přeměny na otevřený podílový fond.

Na vedlejším trhu burzy bylo dne 11. července *zahájeno obchodování s emisí dluhopisů ČEB 6,95/10* a 20. července s emisemi *GLAVERBELCZ VAR/08* a *PHA FIN.BV 6,95/10*.

SRPEN

Burzovní komora na svém srpnovém zasedání uložila *sankci - oznámení porušení povinnosti*

člena burzy dvěma *členům burzy - společnosti Stratego Invest a.s. (nyní i-Tech Capital, a.s.)* a společnosti *FINNEX Securities, a.s.*

Burzovní komora rozhodla o *ukončení obchodování s emisí BVV BRNO* z důvodu zrušení veřejné obchodovatelnosti emise akcií k 11. srpnu a emise *KVANTO IPF* k 22. srpnu z důvodu přeměny tohoto investičního fondu na otevřený podílový fond.

Burzovní komora uložila společnosti *Armabeton, a.s., sankci - výtku* se zveřejněním a trvalé vyloučení z burzovního obchodu za to, že burze do 30. června 2000 nepředložila účetní závěrku za rok 1999 ověřenou auditorem a nezaplatila roční poplatky za obchodování za rok 1999 a rok 2000.

Na vedlejší trh burzy byla 22. srpna nově *vedena emise dluhopisů VEBA 12,5/01*.

ZÁŘÍ

Burzovní komora rozhodla o *ukončení obchodování s emisí akcií IPB* na hlavním trhu burzy s účinností od 1. září a převedla ji na volný trh.

Na svém zářijovém zasedání jmenoval burzovní výbor pro kotaci společnost *Baader Securities, a.s., patronem pro nový trh*.

K 29. září bylo *ukončeno obchodování s emisí RIF* na hlavním trhu burzy z důvodu přeměny investičního fondu na otevřený podílový fond. Na základě rozhodnutí burzovní komory byla k 1. září emise *ARMABETON PRAHA* trvale vyloučena z obchodování na vedlejším trhu burzy z důvodu neplnění informačních povinností.

ŘÍJEN

Na vlastní žádost *ukončily členství na burze* dvě společnosti *Erste Bank Sparkassen (CS), a.s.,* k 2. říjnu a *i-Tech Capital, a.s.,* k 31. říjnu.

Burzovní výbor pro burzovní obchody na svém zářijovém zasedání projednal a schválil *zařazení emise TABÁK do segmentu SPAD*. Obchodování s touto emisí v segmentu SPAD bylo zahájeno 9. října.

V souladu s Burzovními pravidly došlo k *vyřazení emise akcií IPS PRAHA* z obchodování ve SPAD s účinností od 24. října.

Burzovní výbor pro kotaci jmenoval na svém říjnovém zasedání společnost *CA IB Securities, a.s., patronem pro nový trh.*

K 2. říjnu burza *ukončila obchodování s emisí ELEKTRÁRNÝ OPATOVICE* na vedlejším trhu burzy z důvodu zrušení veřejné obchodovatelnosti. K témuž datu bylo na vlastní žádost emitenta ukončeno obchodování s *emisí SG - INDUSTRY* na vedlejším trhu burzy a emise byla převedena na volný trh burzy.

Obchodování s 3 emisemi dluhopisů *ŠKODA AUTO 7,25/05, ŠKODA AUTO VAR/07 a ŠKODA AUTO VAR/10* na vedlejším trhu burzy bylo zahájeno 26. října.

LISTOPAD

Burzovní komora vzala na vědomí *odstoupení Ing. Libora Procházky z funkce člena burzovní komory*, který se vzdal funkce na vlastní žádost k 30. listopadu.

Na trhu akcií a podílových listů dosáhl 24. listopadu celkový objem obchodů za rok 2000 hodnoty 250,360 mld. Kč, čímž byl překonán dosavadní *rekordní roční objem na trhu akcií a podílových listů* z roku 1996 o 0,425 mld. Kč.

Společnosti obchodované na hlavním a vedlejším trhu burzy *splnily také ve třetím čtvrtletí* včas a v plném rozsahu své *informační povinnosti* za dané období tak, jak je k tomu zavazují Burzovní pravidla.

PROSINEC

Mimořádná valná hromada akcionářů Burzy cenných papírů Praha, a.s., na svém zasedání dne 14. prosince schválila změny ve *Stanovách burzy, v Burzovním řádu, Burzovních pravidlech, Poplatkovém řádu burzy a Řádu Burzovního rozhodčího soudu při burze včetně Pravidel o nákladech rozhodčího řízení.*

Důvodem změn byla implementace novely zákona o burze a částečně novel obchodního zákoníku i zákona o cenných papírech do burzovních předpisů. Hlavní změny v burzovních předpisech, které nabývají účinnosti 1. ledna 2001, se týkají přesunutí pravomoci z valné

hromady na burzovní komoru ve věci schvalování burzovních předpisů a přijetí Pravidel správního řízení vedeného burzou.

Na svém prosincovém zasedání burzovní komora schválila *Sazebník burzovních poplatků na rok 2001*. Schválené změny přispívají ke snížení transakčních nákladů členů burzy a ke zlepšení obchodních podmínek. Změny se projevují zejména ve snížení poplatků za obchodování emisí akcií na volném trhu burzy a za obchodování na vlastní účet.

K 27. prosinci *ukončila členství na burze* společnost *OESTERREICHER & spol.s r.o.* K 31. prosinci *ukončilo členství na burze* dalších devět společností. Společnosti *GES Invest, a.s., a J.F. World Brokers, s.r.o.,* ukončily členství na burze na vlastní žádost a *Burzovní společnost pro kapitálový trh, a.s.,* na základě rozhodnutí valné hromady společnosti. V souladu s částí Burzovních pravidel Pravidla členství na burze došlo k zániku členství u sedmi společností: *Böhm & partner, a.s., J.F. World Brokers, s.r.o., C.S. Brokers burzovní, a.s., Delta Securities, a.s., Gutmann & Cie Praha, a.s. a INVESTKONZULT, a.s.*

V souladu s platnými Zásadami aktualizace báze indexu PX 50 komise pro správu burzovních indexů rozhodla o následujících *změnách báze indexu PX 50* pro období 2. 1. - 30. 6. 2001. Z báze byly vyřazeny emise: *SKLÁRNÝ KAVAILIER, STŘEDOČ. PLYNÁREN., EZ PRAHA, INTERCONTINENTAL a KARLOVAR. MIN. VODY*. Do báze byly zařazeny emise: *ETA, JIHOMOR. PLYNÁREN., TŘINECKÉ ŽELEZÁRNY, VÝCHČ. PLYNÁRENSKÁ a ŽS BRNO.*

Komise pro správu burzovních indexů schválila návrh *nového složení báze indexu PX-D* účinné od 18. prosince. Z báze byla vyřazena emise *IPS PRAHA*, došlo ke zvýšení počtu cenných papírů u emise *Č. RADIOKOMUNIKACE* a u emise *ČESKÝ TELECOM* se změnil redukováný počet cenných papírů z důvodu omezení podílu na tržní kapitalizaci báze v rozhodném dni na 35 %.

Na vedlejším trhu burzy bylo s účinností od 21. prosince *ukončeno obchodování s emisí DEZA* z důvodu zrušení veřejné obchodovatelnosti. S účinností od 29. prosince došlo k ukončení obchodování s *emisí ČESKOMORAVSKÝ LEN* na vlastní žádost emitenta a s *emisí VODNÍ STAVBY* z důvodu zrušení společnosti s likvidací.

LEDEN 2001

Dne 1. ledna 2001 nabývají účinnosti novely zákona o burze cenných papírů, zákona o cenných papírech, zákona o dluhopisech a obchodního zákoníku.

CENNÉ PAPIRY NA BURZOVNÍCH TRZÍCH

Cenné papíry je možno na burze obchodovat na čtyřech trzích:

- hlavním
- vedlejším
- novém
- volném

O přijetí cenných papírů na hlavní a vedlejší trh burzy rozhoduje burzovní výbor pro kotaci, který stanovil, že oba prestižní trhy burzy jsou rovnocenné z hlediska přijímacího řízení a informačních povinností emitentů. Oba trhy se liší pouze objemem a likviditou obchodované emise. Na základě rozhodnutí burzovního výboru pro kotaci byl pro akcie a podílové listy hlavního trhu stanoven průměrný denní objem obchodů na centrálním trhu burzy v rozhodném období jednoho roku v minimální výši 1 mil. Kč.

Pro přijetí cenného papíru na hlavní trh burzy musí být splněny následující základní podmínky:

- objem části emise vydané na základě veřejné nabídky ve výši minimálně 200 mil. Kč, podíl části emise vydané na základě veřejné nabídky nejméně 20 % na celkovém objemu emise,
- u cenných papírů investičních fondů a uzavřených podílových fondů (objem emise podílových listů) minimální základní jmění ve výši 500 mil. Kč.

Základními podmínkami přijetí cenného papíru na vedlejší trh burzy jsou:

- objem části emise vydané na základě veřejné nabídky minimálně 100 mil. Kč, podíl části emise vydané na základě veřejné nabídky nejméně 15 % na celkovém objemu,
- u cenných papírů investičních fondů a uzavřených podílových fondů (objem emise podílových listů) minimální základní jmění ve výši 250 mil. Kč.

Obecně platnou podmínkou pro oba prestižní trhy je doba podnikatelské činnosti emitenta nejméně dva roky.

Emitenti společností, jejichž cenné papíry byly přijaty k obchodování na hlavním a vedlejším trhu burzy musí plnit informační povinnosti, z nichž nejdůležitějšími jsou:

- poskytování čtvrtletních informací o hospodaření emitenta a ročních auditovaných hospodářských výsledků,
- zasilání informací z valných hromad společností a výročních zpráv,
- poskytování všech informací, které mohou mít vliv na změnu kurzu cenného papíru.

Nový trh burzy je organickou součástí vedlejšího trhu. Na rozdíl od stávajícího hlavního a vedlejšího trhu je nový trh zaměřen především na mladé, dynamicky se rozvíjející společnosti, které mají růstový potenciál a hledají kapitál pro další rozvoj. O přijetí společnosti na nový trh rozhoduje burzovní výbor pro kotaci.

Na rozdíl od ostatních typů trhů na novém trhu "ručí" investorské veřejnosti za vstupující společnost tzv. patron. Patronem je člen burzy, který je na základě schválené žádosti jmenován burzovním výborem pro kotaci. Povinností patrona je připravit emitenta pro vstup na nový trh burzy a poté průběžně ověřovat plnění informačních povinností emitenta po celou dobu zařazení emise na novém trhu.

V roce 2000 burza registrovala následující společnosti oprávněné vykonávat funkci patrona:

- Baader Securities, a.s.
- EPIC Securities, a.s.
- Patria Finance, a.s.
- CA IB Securities, a.s.

Emise cenných papírů je přijata k obchodování na novém trhu burzy na dobu zpravidla 24 měsíců, nestanoví-li výbor pro kotaci jinak. Obchodování probíhá, až na několik malých odchylek, standardním způsobem v kontinuálním režimu. Potřebnou likviditu emise udržuje kotující člen burzy, jehož funkce je obdobná jako u tvůrců trhu při obchodování ve SPAD.

Základními podmínkami přijetí cenného papíru na nový trh burzy jsou:

- výše základního jmění emitenta min. 10 mil. Kč,

- doba podnikatelské činnosti emitenta min. 1 rok,
- podíl části emise vydané na základě veřejné nabídky na celkové emisi min. 15 %,
- počet akcií v emisi min. 100 tis. ks,
- tržní kapitalizace emise min. 20 mil. Kč.

Emitenti cenných papírů, jejichž cenné papíry jsou přijaty na nový trh, musí plnit informační povinnosti shodné s povinnostmi společností obchodovaných na hlavním a vedlejším trhu burzy.

O registraci cenného papíru na volném trhu burzy rozhodoval v roce 2000 generální tajemník burzy na základě žádosti člena burzy. Základním kritériem registrace byl objem emise, který stanovuje burzovní výbor pro burzovní obchody. Emitentovi neplynuly z této registrace žádné závazky ani povinnosti vůči burze. Výjimkou byly otevřené podílové fondy, které musely burze zasílat změny ve statutu podílového fondu bezprostředně po jeho schválení Komisí pro cenné papíry (KCP) a povolení KCP k veřejnému obchodování podílového listu v případě navýšení objemu emise.

V souvislosti s novelizací řady zákonů z oblasti kapitálových trhů dochází v roce 2001 k výrazné změně podmínek pro přijímání emisí cenných papírů k obchodování na volném trhu burzy včetně informační povinnosti jejich emitentů.

Přehled obchodovaných cenných papírů (CP) k 31. 12. 2000

	Akcie a podílové listy	Dluhopisy
Hlavní trh	5	30
Vedlejší trh	60	11
Nový trh	0	0
Volný trh	86	53

Přehled CP přijatých k obchodování na burze v roce 2000

	Akcie a podílové listy	Dluhopisy
Hlavní trh	0	7
Vedlejší trh	0	9
Nový trh	0	0
Volný trh	3 ^{*)}	7

^{*)} Jedná se pouze o emise převedené z hlavního nebo vedlejšího trhu

Přehled CP vyřazených z obchodování na burze v roce 2000

	Akcie a podílové listy	Dluhopisy
Hlavní trh	3	7
Vedlejší trh	20	1
Nový trh	0	0
Volný trh	23	12

OBCHODOVÁNÍ

OBCHODNÍ SYSTÉM

Burza cenných papírů Praha, a.s., se řadí mezi elektronické burzy a obchodování na ní je založeno na automatizovaném zpracování objednávek a instrukcí členských firem k nákupu a prodeji cenných papírů.

Automatizovaný obchodní systém (dále jen AOS) je vybudován jako otevřený systém na bázi klient/server a prostřednictvím nové technologie umožňuje přímé propojení softwarového prostředí členské firmy s AOS burzy.

Počátkem roku 2000 burza dokončila závěrečné práce na projektu Jednotné knihy objednávek (JKO), jehož realizaci zahájila 2. května. Cílem projektu bylo nabídnout členům burzy standardizované prostředí pro uzavírání obchodů obvyklé na rozvinutých zahraničních trzích. S nasazením projektu došlo k řadě změn v rámci burzovní legislativy a k úpravě jednotlivých obchodních segmentů.

Obchodní skupiny

V roce 2000 byly cenné papíry podle způsobu obchodování rozděleny do šesti obchodních skupin:

obchodní skupina 1 – pro cenné papíry, které jsou zařazeny do obchodování v rámci aukčního režimu, kontinuálního režimu a v rámci blokových obchodů, tzn. pro akcie a podílové listy uzavřených podílových fondů (UPF) z hlavního, vedlejšího nebo volného trhu,

obchodní skupina 2 – pro cenné papíry, které jsou zařazeny do obchodování v rámci aukčního režimu a v rámci blokových obchodů, tzn. pro dluhopisy z hlavního, vedlejšího a volného trhu a pro akcie a podílové listy UPF z volného trhu,

obchodní skupina 3 - pro cenné papíry, které jsou zařazeny do obchodování v rámci aukčního režimu, kontinuálního režimu a obchodování v systému pro podporu trhu akcií a dluhopisů, a za podmínek stanovených Burzovními pravidly také v rámci blokových obchodů. Do této skupiny mohou být zařazeny cenné papíry z hlavního, vedlejšího a volného trhu,

obchodní skupina 4 - pro cenné papíry, které jsou nově uváděny na hlavní, vedlejší nebo volný trh burzy, s výjimkou podílových listů otevřených podílových fondů. Cenné papíry jsou zařazeny do obchodování v aukčním režimu a v rámci blokových obchodů,

obchodní skupina 5 - pro podílové listy otevřených podílových fondů registrované na volném trhu burzy, které jsou zařazeny do každodenního obchodování podle příslušné části Burzovních pravidel a do obchodování v rámci blokových obchodů,

obchodní skupina 8 - pro cenné papíry obchodované na novém trhu burzy, které jsou zařazeny do obchodování v aukčním režimu, kontinuálním režimu a v rámci blokových obchodů.

DRUHY BURZOVNÍCH OBCHODŮ

Na burze je možno uzavírat následující druhy burzovních obchodů:

1) Obchodování v systému pro podporu trhu akcií a dluhopisů (SPAD)

SPAD je založen na činnosti tvůrců trhu (dále jen TT). TT je člen burzy, který má s burzou uzavřenu smlouvu o vykonávání činnosti TT na jím vybrané emisi. Počet TT na jednu emisi cenných papírů ani počet emisí pro jednoho TT nejsou omezeny.

Obchodování ve SPAD probíhá ve dvou fázích - otevřené a uzavřené.

V otevřené fázi, která začíná v 9:30 hod. a končí v 16:00 hod., mají TT povinnost průběžně udržovat **kotaci cen nabídky a poptávky** za standardních podmínek u vybrané emise. TT jsou povinni uzavírat obchody v případě, že jejich kotace je součástí nejlepší kotace a protistrana na tuto kotaci reaguje. Za **nejlepší kotaci** je v každém okamžiku označována nejlepší cena nabídky a nejlepší cena poptávky vybraná z kotací jmenovaných TT pro jednotlivý cenný papír. Svoji kotaci je TT oprávněn kdykoliv

změnit. Kotace jednotlivých TT se zveřejňují v reálném čase prostřednictvím systému burzy. Obchody je možné uzavírat v rámci povoleného rozpětí, což je pro daný časový okamžik cenové pásmo vymezené nejlepší kotací a rozšířené o 0,5 % oběma směry. Systém SPAD umožňuje uzavřít burzovní obchod, jehož cena by se nacházela mimo aktuální povolené rozpětí. TT mohou své kotace zadávat pouze v cenovém pásmu vymezeném $\pm 20\%$ od otevíracího středu, který se vyhledává při zahájení otevřené fáze jako aritmetický průměr povoleného rozpětí. Pokud v průběhu otevřené fáze tento střed překročí 20% pásmo, přestávají být kotace TT na dané emisi až do odvolání závazné.

Obchodování ve SPAD se mohou účastnit všichni členové burzy a pro své klienty, kteří požadují nakoupit nebo prodat cenné papíry ve SPAD, může obchodník zvolit jako protistranu svého obchodu:

- **tvůrce trhu za standardních podmínek** (standardní množství, termín vypořádání obchodu T+5). TT je povinen neprodleně uzavřít obchod (do 10 sekund), pokud obchodník reagoval na jeho kotaci, která byla v daném okamžiku součástí nejlepší kotace.
- **tvůrce trhu za nestandardních podmínek**
- **jiného obchodníka**, kdy obchod může být sjednán buď přímo s využitím systému burzy, prostřednictvím elektronické pošty nebo telefonicky v dohodnutém množství a ceně, která odpovídá povolenému rozpětí v okamžiku vložení instrukce. V otevřené fázi musí být instrukce týkající se sjednaného obchodu potvrzena do 5 minut, jinak propadá.

Střed povoleného rozpětí k okamžiku ukončení otevřené fáze SPAD v 16:00 hodin se pro emise cenných papírů zařazených do 3. obchodní skupiny stává závěrečným kurzem burzovního dne.

Uzavřená fáze navazuje na otevřenou fázi. Během uzavřené fáze mohou členové burzy uzavírat obchody v rozsahu vymezeném nejlepší kotací, která je platná k okamžiku ukončení předcházející otevřené fáze, rozšířené o 5 % oběma směry. Podmínkou uzavření obchodu v uzavřené fázi je vložení instrukcí ke sjednanému obchodu v dohodnutém množství a ceně, nejpozději však do zahájení následující otevřené fáze SPAD.

V rámci uzavřené fáze nemají TT povinnost průběžně kotovat a uzavírat obchody.

Obchody uzavírané v průběhu obou fází jsou burzovními obchody, jsou garantovány a lze je uzavírat s termínem vypořádání T+1 až T+1.5, (T je den uzavření obchodu). S cennými papíry zařazenými do obchodování ve SPAD **není možno uzavírat blokové obchody**, výjimku tvoří tzv. nadlimitní obchody, které svým objemem překračují stanovený limit.

2) Aukční režim v rámci automatických obchodů

Obchodování v aukčním režimu je založeno na zpracování objednávek k nákupu a prodeji cenných papírů soustředěných k jednomu časovému okamžiku, jehož výsledkem je stanovení ceny pro danou emisi. Cena se od závěrečného kurzu z předchozího dne může odchýlit max. o 5 % a musí být zaokrouhlena v souladu s krokem kotace. Při zpracování objednávek je rozhodující dosažení největšího zobchodovaného množství cenných papírů a není uplatňován princip časové priority.

Aukční režim je rozdělen do dvou fází (aukcí):

a) uzavřená aukce

V průběhu uzavřené fáze probíhá pouze příjem objednávek (modifikace, rušení) a nezveřejňují se žádné informace.

b) otevřená aukce

V průběhu otevřené aukce probíhá příjem objednávek a pro účastníky obchodování burza zveřejňuje informace v reálném čase (teoretická cena, převisy, míra alokace, atd.). Všechny tyto údaje jsou po každé změně aktualizovány. Ukončení jednotlivých fází je možné dvěma způsoby, které stanoví harmonogram burzovního dne. Do jiné fáze automatických obchodů je možno přejít buď včetně stanovení („zafixování“) ceny, spárování objednávek a stanovení kódu trhu a míry alokace nebo bez tohoto zafixování.

Vypořádání obchodů uzavřených v aukčním režimu probíhá v T+3.

3) Kontinuální režim v rámci automatických obchodů

Tento způsob obchodování je určen pro cenné papíry zařazené do 1. a 3. obchodní skupiny a v rámci burzovního dne navazuje na aukci. K uzavírání obchodů dochází na základě průběžného vkládání objednávek k nákupu a prodeji cenných papírů (CP). Při párování objed-

návek se uplatňuje **princip cenové a následně časové priority**, tzn., že pokud je vloženo více objednávek se shodnou cenou, priority mají objednávky dříve vložené.

Otevírací cena je rovna ceně stanovené pro CP v rámci aukce.

Obchody lze uzavírat v rámci **povoleného rozpětí**, což je maximální velikost odchylky ceny obchodu od otevírací ceny. Pro jednotlivé CP je toto rozpětí odlišné a váže se k zařazení CP do obchodních skupin:

obchodní skupina	povolené rozpětí
1	5 % + 3 %
3	5 % + 5 % + 5 % + 5 %

Prvních 5 % je povolená odchylka oběma směry. Další procentuelní odchylky platí pouze příslušným směrem (tzn. ne systémem „nůžky“) po uplynutí čekací doby.

Čekací doba je časový interval, během kterého systém čeká na rozšíření rozpětí. Je zahájena v okamžiku, kdy jsou do systému vloženy takové objednávky, které by umožnily uzavření obchodu, pokud by nebylo nastaveno povolené rozpětí. Pokud je během čekací doby do systému vložena objednávka, která umožní uzavření obchodu za cenu aktuálního povoleného rozpětí, čekací doba je ukončena a k rozšíření rozpětí nedojde. Pokud taková objednávka do systému vložena není, dojde po uplynutí čekací doby k rozšíření rozpětí příslušným směrem. V současné době je čekací doba stanovena na **5 minut**.

Závěrečný kurz se v kontinuálním režimu stanoví pouze pro emise CP zařazené do 1. obchodní skupiny a je roven ceně posledního uzavřeného obchodu v kontinuálním režimu. Pokud se s emisí neuzavřel žádný obchod v kontinuálním režimu, je závěrečný kurz roven kurzu otevíracímu. Pro emise CP zařazené do 3. obchodní skupiny není tento segment kurzotvorný. Obchody uzavřené v kontinuálním režimu se vypořádávají v termínu T+3.

Minimální obchodovatelnou jednotkou v kontinuálním režimu je lot, jehož velikost se stanovuje měsíčně s ohledem na závěrečný kurz daného CP z posledního burzovního dne v předchozím kalendářním měsíci.

obchodní skupina	kurz v Kč	lot v ks CP
1.	≤500	100
1.	>500	10
3.	bez omezení	1

K zajištění závazků a pokrytí rizik vyplývajících z vypořádání obchodů uzavřených ve výše uvedených segmentech slouží prostředky Garančního fondu burzy spravované dceřinou společností burzy UNIVYC, a.s., která zabezpečuje vypořádání burzovních obchodů.

4) Blokované obchody

Blokový obchod je obchod uzavřený mezi členy burzy (nákup-prodej), kteří se dohodli na ceně, množství CP a dni, ke kterému tento obchod vypořádají, a takto uzavřený obchod zaregistrují v obchodním systému burzy. Blokované obchody je možno uzavírat se všemi emisemi CP, výjimku tvoří CP zařazené do obchodování ve SPAD, se kterými lze uzavírat tzv. nadlimitní obchody, které mají charakter blokovaných obchodů.

Cena blokovaného obchodu není vázána na závěrečný kurz z předchozího dne a není omezena žádným procentuelním rozpětím.

Blokový obchod musí splňovat podmínku minimálního objemu, která byla v roce 2000 stanovena pro akcie a PL na 1 Kč a pro dluhopisy 10 tis. Kč.

Blokované obchody je možno vypořádávat v termínu T+1 až T+15 (T je den zaregistrování blokovaného obchodu) a nevztahují se na ně záruky Garančního fondu burzy. Blokovaný obchod musí být zaregistrován ve stanovené lhůtě, která je odlišná pro akcie a dluhopisy.

typ CP	zaregistrování blokovaného obchodu
akcie	60 minut od okamžiku uzavření obchodu
dluhopisy	do 11:00 hod. následujícího dne

Podílové listy otevřených podílových fondů (PLOPF)

Burza svým členům nabízí zprostředkování primárních emisí a zpětných odkupů PLOPF na volném trhu burzy. Cena, za kterou je správce OPF

povinen emitovat nové a zároveň odkupovat od svých klientů již emitované PLOPF, je pro členské firmy k dispozici každý den v 9.00 hodin. Vlastní objednávky je pak možné vkládat v rámci obchodování v uzavřené aukci v souladu s harmonogramem burzovního dne. Výsledky těchto nákupů, resp. prodejů se zveřejňují v kurzovním lístku.

Referenční ceny dluhopisů

Od července 1997 burza zveřejňuje prostřednictvím kurzovního lístku průměrné referenční ceny dluhopisů na nákup a prodej. Ceny se počítají jako aritmetický průměr z kotací tvůrců trhu pro dluhopisy členů a nečlenů burzy, kteří byli jmenováni referenčními nebo fixujícími tvůrci trhu. Tvůrci denně zasílají kotace vybraných dluhopisů, které jsou zařazeny do tříd A, B a C. Na základě stanovených podmínek vytvořených ve spolupráci se zástupci Českého klubu obchodníků s dluhopisy se burza stala garantem trhu s dluhopisy.

BURZOVNÍ INDEXY AKCIOVÉHO TRHU

Nejdůležitějším oficiálním indexem burzy je index PX 50 zavedený v dubnu 1994 na základě metodiky IFC (International Finance Corporation) doporučené pro tvorbu burzovních indexů na vznikajících trzích. Emisi zařazené do báze indexu přísluší váha úměrná její tržní kapitalizaci. Index PX 50 se počítá podle vzorce:

$$PX(t) = K(t) \times \frac{M(t)}{M(0)} \times 1000$$

kde:

M(t) je tržní kapitalizace báze v čase t, M(0) je tržní kapitalizace báze ve výchozím období,

K(t) je faktor zřetězení, který zohledňuje změny uskutečněné v bázi indexu.

Bázi indexu tvoří 50 emisí. Aktualizaci báze provádí pololetně komise pověřená správou burzovních indexů. Emise jsou do báze vybírány na základě tržní kapitalizace, likvidity a s přihlédnutím k oborové klasifikaci. Emise investičních fondů se do báze nezařazují. S platností od 1. července 2000 mohou být do báze zařazeny i emise z volného trhu. **Index PX 50 je indexem cenovým**, dividendové výnosy se nezohledňují.

Burza zavedla výpočet indexu PX 50 při příležitosti prvního výročí zahájení obchodování. K 5. dubnu 1994 byla vytvořena báze indexu a nastavena jeho výchozí hodnota 1 000 bodů. Hodnoty indexu jsou prostřednictvím zpětného propočtu k dispozici od 7. září 1993. Dne 4. ledna 1999 burza zahájila průběžný výpočet indexu PX 50, který probíhá v době otevřené fáze obchodního segmentu SPAD od 9:30 do 16:00 hodin. Hodnoty indexu se zveřejňují v intervalu 5 minut. U emisí zařazených do SPAD vstupují do výpočtu středy platného rozpětí. U emisí nezařazených do SPAD se v průběhu obchodního dne až do stanovení kurzu v aukčním režimu zohledňují závěrečné kurzy z předchozího dne. Po zahájení obchodování v kontinuálním režimu se uplatňují aktuální kurzy, tzn. ceny posledních obchodů nebo ceny stanovené v aukčním režimu, pokud v kontinuálním režimu nebyl v dané seanci doposud uzavřen obchod. Největší, více než 30%, podíl na tržní kapitalizaci báze měla na počátku roku 2001 emise ČESKÝ TELECOM. Sumární podíl 7 kapitalizačně nejvýznamnějších emisí, k nimž dále patří Č. RADIOKOMUNIKACE, ČESKÁ SPORITELNA, ČEZ, KOMERČNÍ BANKA, PHILIP MORRIS ČR a UNIPETROL, převyšuje 80 %.

V dubnu 1995 zavedla burza další dva souhrnné indexy PX-GLOB a PXL a 19 oborových indexů ve shodě se zavedenou burzovní oborovou klasifikací. Výpočet indexu PXL, který monitoroval cenový vývoj na hlavním a vedlejším trhu, byl 30. září 1997 ukončen. Z důvodu nedostačitého počtu bazických emisí byl k 15. únoru 1999 zrušen výpočet oborového indexu BIO1 – zemědělství. Ze stejného důvodu zanikly oborové indexy BIO2 – výroba potravin k 1. březnu 2000 a BIO6 – dřevařský a papírenský průmysl k 2. květnu 2000. **Globální index PX-GLOB** obsahuje ve své bázi všechny emise akcií včetně investičních fondů a podílových listů registrované na burze, u nichž byl nejpozději v předchozí seanci stanoven závěrečný kurz. Analogicky jsou automaticky generovány báze **oborových indexů**. Výpočetní vzorce indexu PX-GLOB a oborových indexů jsou stejné jako u indexu PX 50. Jejich počáteční hodnota je 1 000 bodů, výchozím datem výpočtu je 30. září 1994.

Zavedení akciového **indexu PX-D**, který se stane podkladovým aktivem pro obchodování s deriváty, schválila burzovní komora 16. prosince 1998. Index popisuje cenový vývoj nejlík-

vidnějších burzovních emisí. Výchozím datem výpočtu je 4. leden 1999, výchozí hodnotou 1 000 bodů. Závěrečné denní hodnoty byly propočteny zpětně, k dispozici je časová řada začínající 1. září 1997. Index je kalkulován průběžně v době otevřené fáze obchodního segmentu SPAD od 9:30 do 16:00 hodin, jeho hodnoty se zveřejňují v intervalu jedné minuty. Do báze indexu mohou být zařazeny pouze emise nefondových akcií z hlavního a vedlejšího trhu obchodované ve SPAD. Podíl bazických emisí na kurzotvorných obchodech s akciemi v roce 2000 převýšil 90 %. Báze indexu byla na počátku roku 2001 tvořena následujícími šesti emisemi: Č. RADIOKOMUNIKACE, ČESKÁ SPORITELNA, ČESKÝ TELECOM, ČEZ, KOMERČNÍ BANKA a UNIPETROL. K aktualizaci báze dochází dvakrát ročně, v červnu a v prosinci. Ve dnech rozhodných pro propočet báze, tj. 31. května a 30. listopadu, nesmí podíl jedné emise na tržní kapitalizaci báze převýšit 35 %. V případě překročení hranice se provede redukce počtu cenných papírů v příslušné emisí. Na počátku roku 2001 byl redukován počet cenných papírů u emise ČESKÝ TELECOM.

VYPOŘÁDÁNÍ BURZOVNÍCH OBCHODŮ

Vypořádání obchodů uzavřených na Burze cenných papírů Praha, a.s., zajišťuje její dceřiná společnost UNIVYC, a.s.

Vypořádání burzovních obchodů zahrnuje dvě základní operace, převod cenných papírů od prodávajícího k nakupujícímu a převod peněz opačným směrem. Cílem Univycu je při vypořádání dosáhnout plného principu „delivery versus payment“, tzn., aby dodání cenných papírů proti jejich zaplacení bylo neodvolatelné, úplné a současné.

V souvislosti s převody finančních prostředků spolupracuje Univyc s Clearingovým Centrem České národní banky, ve kterém mají všichni účastníci vypořádání své účty buď přímo nebo prostřednictvím clearingových bank.

Převody zaknihovaných cenných papírů řeší Univyc zasíláním příkazů k převodům do Střediska cenných papírů, ve kterém jsou zřízeny účty konečných majitelů cenných papírů. Převody listinných cenných papírů Univyc znamená ve své evidenci účtů vedených na jednotlivé obchodníky. Databázi konečných

majitelů cenných papírů vedou již obchodníci. K úschově listinných cenných papírů Univyc využívá služeb smluvního depozitáře.

Automatizované burzovní obchody uzavřené v aukčním či kontinuálním režimu se standardně vypořádávají v termínu T+3. U těchto obchodů garantuje Univyc vypořádání, což znamená, že v případě nedostatku cenných papírů nebo finančních prostředků na jedné nebo druhé straně obchodu Univyc zabezpečí plnění z finančních prostředků soustředěných v Garančním fondu pro automatické obchody.

Vypořádání obchodů uzavřených v segmentu SPAD se standardně vypořádává v čase T+5, pokud obchodník nezvolí jiný termín v intervalu od T+1 do T+15. Pro zajištění závazků z vypořádání obchodů ve SPAD byl zřízen Garanční fond pro SPAD, jehož prostředky se vedou odděleně od Garančního fondu pro automatické obchody. Správou obou fondů je pověřen Univyc.

Mezi burzovní obchody s negarantovaným vypořádáním patří blokované obchody s termínem vypořádání v intervalu T+1 až T+15, který si obchodníci zvolí sami.

Univyc pro členy burzy vypořádává i mimoburzovní obchody v termínu T+1 až T+30, opět bez garance vypořádání.

ŠÍŘENÍ BURZOVNÍCH INFORMACÍ

Burza cenných papírů Praha, a.s., poskytuje komplexní soubor informací o výsledcích obchodování včetně základních statistických přehledů, o emisích obchodovaných na burze, emitentech prestižních trhů, o provozu burzy, burzovní legislativě a řadu dalších informací z různých oblastí činnosti burzy. K tomuto účelu burza používá buď služeb vlastního informačního servisu nebo je šíří prostřednictvím jiných poskytovatelů informací.

Pro zabezpečení informovanosti široké veřejnosti o burzovních výsledcích poskytuje burza potřebná data sdělovacím prostředkům, které zveřejňují kurzovní lístky, články a komentáře. Oficiální kurzovní lístek burzy vydávají Hospodářské noviny. Základní burzovní informace a výsledky obchodování jsou širší investorské veřejnosti k dispozici i prostřednictvím teletextu na

programu ČT 1. Nejširší škálu informací však poskytují internetové stránky burzy na adrese <http://www.pse.cz>, jejichž rozsah burza od února 2000 rozšířila o průběžné informace z obchodování, reálné hodnoty indexů PX 50 a PX-D, statistické přehledy a podrobné informace o emitentech a emisích obchodovaných na burze. Na internetových stránkách burzy je dále k dispozici přehled členů burzy včetně kontaktních údajů, burzovní legislativa, podrobný popis obchodních segmentů, trhů, aktuální zprávy týkající se burzy a mnoho dalších informací z činnosti burzy.

Pro investory, kteří potřebují informace ve formě vhodné pro další počítačové zpracování je určena placená služba FTP, kterou burza provozuje na svém WWW a FTP serveru (<ftp://ftp.pse.cz>). Nabídka informací získávaných prostřednictvím této služby zahrnuje kurzovní lístky, obchodní data z jednotlivých segmentů, údaje o emitentech, statistiky a další aktuální informace.

Investor má možnost získat burzovní informace i prostřednictvím poskytovatelů dat, kteří s burzou uzavřeli smlouvu o dalším šíření burzovních informací. Mezi informační agentury s přímým napojením na burzovní informační systém patří **AliaWeb, BLOOMBERG, ČTK, Fincentrum, Patria Online, Primark, Reuters, Tanger a Telekurs**, které svým klientům kromě standardních burzovních informací poskytují informace z obchodování v reálném čase.

Podrobnější informace o nabídce služeb ze strany burzy včetně kontaktního spojení na všechny poskytovatele dat je k dispozici na [www](http://www.pse.cz) stránkách burzy.

THE EXCHANGE NEWS 2000

JANUARY

Effective 5 January, *trading* in the share issue ŽEL. STAVITEL. PRAHA was *terminated*, due to cancellation of public marketability of the issue.

On 18 January, the bond issue IPB 8, 9/04 was *introduced* to the Main market of the Exchange, and the bond issue SLOVEN. EL. VAR/03 to the Secondary market.

FEBRUARY

On 1 February, *new Internet pages of the Exchange* started their running, markedly expanding the spectrum of information provided. The new web site of the Exchange has not only changed the image, but has also enlarged the offer of the Exchange information, namely with data provided in real time.

On 9 February, *the daily trade value effected under SPAD* exceeded for the first time three billion point, having reached the amount of CZK 3.249 bil., thus beating the record set on 2 February 2000 by 31.5%.

On 24 February, *Index PX 50* reached its *record value* for a period longer than the last five-years, having closed the trading session at 650.3 points. It was the highest closed value since 25 October 1994 when equal value was reached.

At its extraordinary meeting held on 16 February, the Exchange Chamber imposed a *fine of CZK 50,000 with publication* to Komerční banka, a. s., for the issuer's breach of the Stock Exchange Regulations, because the issuer failed to immediately report the fact which could have resulted in change of the official price for the given security.

Trading in shares issued by Vitkovice, a. s., traded in the Secondary market of the Exchange, was *terminated* at the issuer's request, at 1 February.

On 9 February, *trading in the bond issue UNION LEAS VAR/05* was *started* in the Secondary market of the Exchange.

In line with the *PX 50 Index Base Updating Principles*, the Indices Administration Commission decided on both exclusion of the Vitkovice, a. s., share issue, due to termination of its trading in the Secondary market effective as at 1 February, and assignment of an issue of the company Jihočeská plynárenská, a. s.

On 29 February, value of the *sector index BIO2 - Food Production* - was *published for the last time* for the reason of insufficient number of basic issues after termination of trading in the SELL-KO and MILO OLOMOUC issues in the Secondary market of the Exchange effective from 1 March.

MARCH

The Sixth Extraordinary General Meeting of Shareholders, held on 23 March, approved the changes in the Stock Exchange Rules, and Exchange Regulations and elected Chairman of the Board of Directors of the Harvardská burzovní společnost, a.s., Tomáš Ševčík, a new member the Exchange Chamber.

The General Meeting supplemented the *Articles of Association of the Prague Stock Exchange* with a provision enabling the Exchange to provide information on securities not admitted to Exchange trade.

The aim of the *changes made in the Exchange Regulations* was to standardise block trades, simplify the trading system and expand the issuers' disclosure obligations.

Since 2 March, the *Exchange has been publishing monthly values of trades effected by those Exchange members* which have expressed their agreement with the publication, while the values are published broken down by shares and units, and bonds.

On 9 March, the *total daily trade value* reached a record point of CZK 16.657 bil., a 10.7% increment in comparison with the previous peak reached on 18 December 1998.

Trade value under SPAD reached its *record value* of CZK 3.588 bil. on 30 March, having thus exceeded the record set on 9 February 2000. Total trade value in the Central market

set a new record, too, having reached the amount of CZK 3.661 bil.

At its meeting held in March, the Exchange Chamber imposed a *fine of CZK 50,000 with publication upon Sklářny Kavalier, a. s.*, and a *reprimand with publication upon Czechires, s. r. o.*, because these companies, whose issues are traded in the Secondary Exchange market, had failed to provide the Exchange with their income statements in due time and in the manner they have been committed to by the Exchange Regulations.

The Exchange Chamber decided to *terminate trading* with share issues in the Secondary market of the Exchange for the companies *Seliko, a. s.*, and *Milo Olomouc, a. s.*, with effect from 1 March, due to their entering into liquidation, and for the *Vertex, a. s.*, with effect from 3 March, and for company *Plzeňský Prazdroj, a. s.*, issue, with effect from 17 March, due to cancellation of public marketability for issues of these companies.

Due to transformation of the respective investment funds into open-end unit trust funds, trading in the Secondary market of the Exchange was terminated for the *PF IKS KB PLUS* issue, at 9 March, and for the *2. SPOŘIT. PRIVAT. IF* issue, at 28 March.

APRIL

Trading in EIB 6.50/15 bond issue was started in the Main market of the Exchange on 17 April.

MAY

The Eighth Regular General Meeting of Shareholders of the Prague Stock Exchange, held on 25 May, approved the Report on the Exchange's Business Operations for Year 1999, and the Report of the Supervisory Board, including the Auditor's Report, closing financial statements for year 1999, and the decisions on the Profit Appropriation, Principles of the Exchange's Operation in 2000, and changes made in the Exchange Regulations. The profit of the Exchange for 1999 was CZK 10.9 mil., after tax. For the first time since 1992 the General Meeting

approved payment of dividends at the rate of 2.5 % on nominal value of CZK 1,000.

On 10 May, representatives of both the London and Prague Stock Exchanges signed a *Memo-randum of Mutual Co-operation* which has been contributing to closer co-operation between these two exchanges.

The Exchange Chamber accepted *resignation of Petr Budinský* from post of Chairman of the Exchange Chamber, with effect from 17 May.

On 2 May, the Exchange started the *implementation of the JKO Project (a project focused on preparation of a Universal Book of Orders)*. Under the JKO Project, the previous direct trades in blocks of securities have been substituted with standardised block trades, adjustments have been made to the Exchange Day's Schedule, supplementary orders have been cancelled, fixing has been substituted with auction, and KOBOS with continual.

The Exchange Listing Committee appointed *Patria Finance, a. s.*, to act as the second *patron in the New market* of the Exchange and this company was included to the Patrons' List maintained by the Exchange.

On 2 May, *trading in the SUŠICKÝ HOLDING issue was terminated* in the Secondary market of the Exchange at the issuer's request and, at 19 May, trading in the *BOHEMIA SEKT* issue was also terminated, due to cancellation of its public marketability.

Due to insufficient number of basic issues, the *sector index BIO6 - Production of Wood, Paper and Products - was cancelled*, with effect from 2 May, after termination of trading for the *Sušický Holding* issue.

JUNE

At its meeting held in June, the Exchange Chamber approved the *co-option* of its new member, *Radovan Vávra*, General Director of *Komerční banka, a. s.*, *George Jedlička* of Pricewaterhouse Coopers was elected *Chairman of the Exchange Chamber*, and *Dušan Baran*, Vice-Chairman of the *Exchange Chamber*.

Upon ownership transfer of shares from the Exchange to CYRRUS, s. r. o., the latter became a shareholder of the Exchange, with effect from 30 June.

With effect from 16 June, 17:00 hours, the Exchange excluded its member - *Investiční a Poštovní banka, a. s.*, from Exchange trade.

With effect from 16 June, the Exchange suspended trading in the IPB shares issue. The suspension was ordered in accordance with the Czech Securities Commission's decision on preliminary measure taken on the matter concerning trading in this issue of IPB shares.

The Exchange Chamber decided to terminate trading in issue ZPA PEČKY traded in the Secondary market of the Exchange. The decision entered into effect on 1 June and the reason was insufficient liquidity of this issue. It also decided to terminate trading in issue KOMERČNÍ BANKA IF traded in the Main market of the Exchange. This decision became effective on 27 June and the reason was transformation of the investment fund into open-end unit trust fund.

In accordance with the amended PX 50 Index Base Updating Principles, which have also allowed non-fund share issues traded in the Free market to be incorporated in the index base, the Exchange Indices Administration Commission decided on changes made in the PX 50 index base, with effect from 3 July. The following issues were excluded from the base: JIHOMOR. ENERGET., JIHOMOR. PLYNÁREN., MOSTECKÁ UH. SPOL., ŠKODA PRAHA, VODNÍ STAVBY, BVV BRNO, ELEKTRÁRNÍ OPATOV., DEZA, PIVOV. RADEGAST, IPB. The following issues were newly incorporated into the base: CEVA PRACHOVICE, CHLUMČAN. KER. ZÁV., KARLOVAR. MIN. VODY, LAFARGE CEMENT, PARAMO, PLZEŇ. TEPLÁRENSKÁ, STŘEDOČ. PLYNÁREN., ŠKODA PLZEŇ, TABÁK, and ZVVZ.

JULY

The Exchange Indices Administration Commission decided on exclusion of the IPB issue from Index PX-D, with effect from 3 July.

In the first half of year 2000, the total value of Exchange trades reached the amount of CZK 769.5 bil., which is more by 36.7 % than in the same period of the last year. An expressive increase was recorded in the market of shares and units where the value rose by 128.0 %, having thus exceeded the total value of CZK 163.5 bil. reached in 1999.

Companies traded in the Main and Secondary markets of the Exchange have duly met to the full extent their quarterly disclosure obligations for the given period, having done so strictly in compliance with the relevant Exchange Regulations.

Trading with the SPIF VŠEOBECNÝ issue in the Secondary market of the Exchange was terminated at 27 July, due to transformation of the fund into an open-end unit trust fund.

On 11 July, trading with ČEB 6.95/10 bond issue was started and, on 20 July, trading with the issues GLAVERBELCZ VAR/08 and PHA FIN.BV 6.95/10 was launched.

AUGUST

At its meeting held in August, the Exchange Chamber imposed the sanction "Announcement of Breach of Exchange Member's Duties" upon two Exchange members: Stratego Invest, a. s. (presently i-Tech Capital, a. s.), and FINNEX Securities, a. s.

The Exchange Chamber decided on termination of trading in the BVV BRNO issue, due to cancellation of the issue's public marketability, effective at 11 August, and the KVANTO IPF issue, effective at 22 August, due to transformation of this investment fund into an open-end unit trust fund.

The Exchange Chamber imposed the sanction "Reprimand with publication and permanent exclusion from Exchange trade" upon Armabeton, a. s., for the reason of the company's failure to submit to the Exchange its closing financial statements for year 1999, duly audited by an auditor by 30 June 2000 and to pay its annual trading fees for years 1999 and 2000.

On 22 August, the VEBA 12.5/01 bond issue was newly introduced into the Secondary market of the Exchange.

SEPTEMBER

With effect from 1 September, the Exchange Chamber decided on *termination of trading in the IPB share issue* traded in the Main market of the Exchange and assigned the issue to the Free market.

At its meeting held in September, the Exchange Listing Committee appointed the company *Baader Securities, a. s.*, to act as a patron for the New market.

At 29 September, *trading in the RIF issue* was terminated in the Main market of the Exchange, due to transformation of the investment fund into an open-end unit trust fund.

Based on the decision of the Exchange Chamber, the *ARMABETON PRAHA issue* was permanently excluded from trading in the Secondary market of the Exchange, due to failure to meet the disclosure obligations.

OCTOBER

Two companies terminated their Exchange membership at their own requests: *Erste Bank Sparkassen (CS), a. s.*, at 2 October, and *i-Tech Capital, a. s.*, at 31 October.

At its October meeting the Exchange Committee on Exchange Trades discussed over and approved the *assignment of the TABÁK issue to the SPAD segment*. Trading in this issue under the SPAD segment was started off on 9 October.

In accordance with the Exchange Regulations, the *IPS PRAHA share issue* was excluded from trading under SPAD, with effect from 24 October.

At its October meeting, the Exchange Listing Committee appointed *CA IB Securities, a. s.*, to act as a patron for the New market.

Effective at 2 October, the Exchange terminated trading with the *ELEKTRÁRNÝ OPATOVICE issue* in the Secondary market, due to cancellation of the issue's public marketability. At the same date, trading in the *SG - INDUSTRY issue* in the Secondary market of the Exchange

was terminated and the issue was assigned to the Free market of the Exchange.

Trading in 3 bond issues: ŠKODA AUTO 7.25/05, ŠKODA AUTO VAR/07 and ŠKODA AUTO VAR/10 was started in the Secondary market of the Exchange, on 26 October.

NOVEMBER

The Exchange Chamber noted *resignation of Libor Procházka* from the post of a member of the Exchange Chamber at his own request at 30 November.

On 24 November, the total trade value in the market for shares and units, as counted for the whole year 2000, reached CZK 250.360 bil., having thus broken the previous *annual record trade value in the market for shares and units* from 1996 by CZK 0,425 bil.

In the 3rd quarter, companies traded in the Main and Secondary markets of the Exchange were also successful in meeting their disclosure obligations for the given period and they did so in due time, to the full extent and in the manner they are committed to by the Exchange Regulations.

DECEMBER

At its *extraordinary meeting* held on 14 December, the *General Meeting of the Prague Stock Exchange* approved amendments to the *Articles of Association of the Prague Stock Exchange, Stock Exchange Rules, Exchange Regulations, Rules Governing the Exchange Fees, and Rules of the Exchange Court of Arbitration*, including the *Rules Governing the Expenses on Arbitration Proceedings*. The reason for the amendments was the relevant incorporation of the amended Stock Exchange Act and, partially, the Commercial Code, and the Securities Act into the Exchange Regulations. The principal changes made in the Exchange Regulations, which came into effect on 1 January 2001, deal with the shifting of powers from the Exchange's General Meeting to the Exchange Chamber in matters concerning the approval of the Exchange Regulations and adoption of Rules

Governing the Administrative Proceedings conducted by the Exchange.

At its December meeting the Exchange Chamber approved the *Tariffs of Exchange Fees for Year 2001*. The approved changes have contributed to further cuts in transaction expenses born by Exchange members and to further improvements in trading conditions. The changes will be especially reflected in lower fees for both share issue trading in the Free market of the Exchange and trading at one's own account.

At 27 December, the company OESTERREICHER & spol. s r. o. terminated membership at the Exchange. At 31 December, the *Exchange membership was terminated* for nine more companies. Companies *GES Invest, a. s.*, and *J. F. World Brokers, s. r. o.*, terminated their Exchange membership at their own requests, and *Burzovní společnost pro kapitálový trh, a. s.*, upon the decision made by the company GM. In line with the diction of the Exchange Regulations, membership lapsed for more companies: *Böhm & partner, a. s.*, *J.F. World Brokers, s. r. o.*, *C. S. Brokers burzovní, a.s.*, *Delta Securities, a. s.*, *Gutmann & Cie Praha, a. s.*, and *INVESTKONZULT, a. s.*

The Indices Administration Commission approved the proposal for *new composition of the PX-D Index base*, effective from 18 December. Share issue IPS PRAHA was excluded from the base. Securities number in issue Č. RADIO-KOMUNIKACE was increased and reduced number of securities in issue ČESKÝ TELECOM was changed for the reason of limitation of share in base market capitalisation at 35 % at the decisive date.

In accordance with the valid PX 50 Index Base Updating Principles, the Indices Administration Commission decided to make the following *changes in the base of the PX 50 Index*, with effect from 1 January through 30 June 2001. From the PX 50 Index base SKLÁRNÝ KAVALIER, STŘEDOČ. PLYNÁREN., EZ PRAHA, INTER-CONTINENTAL and KARLOVAR. MIN. VODY were excluded. Into the PX 50 Index base ETA, JIHOMOR. PLYNÁREN., TRINECKÉ ŽELEZÁRNÝ, VÝCHČ. PLYNÁRENSKÁ and ŽS BRNO were included.

At 21 December, *trading in the DEZA issue in the Secondary market of the Exchange was termi-*

nated, due to cancellation of its public marketability. With effect from 29 December, *trading in the ČESKOMORAVSKÝ LEN issue was terminated* at the issuer's request, and *trading in the share issue VODNÍ STAVBY was terminated*, due to the company's winding up through liquidation.

JANUARY 2001

On 1 January 2001, the amended Stock Exchange Act, the Securities Act, the Bonds Act, and the Commercial Code entered into effect.

SECURITIES IN THE EXCHANGE MARKETS

At the Exchange, securities can be traded in these four markets:

- Main market
- Secondary market
- New market
- Free market

Listing of a security in the Main or Secondary markets of the Exchange is subject to the decision of the Exchange Listing Committee which has ruled that these two prestigious markets are equal as to both the listing procedure and issuer's information disclosure duties. These two markets only differ by value and liquidity of traded issues. Based on the decision of the Exchange Listing Committee, an average daily trade value required for the decisive period of one year for shares and units in the Central market of the Exchange has been fixed for at least CZK 1 mil.

The following listing requirements must be met by any security, for which listing is sought in the Main market of the Exchange:

- the minimum value of CZK 200 mil. of the respective issue must be issued through public offering, while the minimum percentage of the part issued through the public offering must be 20 % of the total value of the issue;
- the registered capital requirement applicable to securities issued by investment funds and closed-end unit trust funds (value per unit issue) has been fixed for CZK 500 mil. as minimum.

The basic requirements for registration of a security in the Secondary market of the Exchange are:

- the minimum value of CZK 100 mil. of the respective issue must be issued through public offering, while the minimum percentage of the part issued through the public offering must be 15 % of the total value of the issue;
- the registered capital requirement applicable to securities issued by investment funds and closed-end unit trust funds (value per unit issue) has been fixed for CZK 250 mil. as minimum.

A general statutory requirement applicable to both of the two prestigious markets is the issuer's existence in its business and this has been fixed for a minimum period of two years.

Issuers of companies whose securities have been accepted for trading in the Main and Secondary markets of the Exchange, must comply with their information disclosure duties; the most important among them are:

- providing quarterly information on the issuer's economic results, and annual audited profit/loss;
- supplying information on both the company general meetings and annual reports;
- providing all information which may have an impact on change in price officially quoted for the respective security.

The New market of the Exchange is an organic component of the Secondary market. In contrast to the existing Main and Secondary markets, the New market is focused on young, dynamically-developing companies possessing growth-oriented potentials and looking for capital needed for their further development. Admission of a company to the New market is subject to approval of the Exchange Listing Committee.

Unlike in the other market types, in the New market it is the respective "patron" that assumes "liability" vis-a-vis the investor's public on behalf of the joining company. The patron is the Exchange member which, based on approved request, has been appointed by the Exchange Listing Committee. The patron's duty is to prepare the issuer for listing in the New market of the Exchange and, afterwards, to continuously monitor and verify the issuer's compliance with its information disclosure duties for the en-

tire duration of the issue's assignment to the New market.

In year 2000, the Exchange registered the following companies as authorised to act as patrons:

- Baader Securities, a. s.
- EPIC Securities, a. s.
- Patria Finance, a. s.
- CA IB Securities, a. s.

Unless the Exchange Listing Committee rules otherwise, any issue of securities is, as a rule, admitted to trading in the New market of the Exchange for a period of 24 months. Except for few variations, the trading progresses in the standard manner under the continual. Liquidity required for the issue is maintained by the relevant quoting Exchange member whose function is similar to market maker during trading in SPAD.

The basic listing requirements for a security in the New market of the Exchange are:

- issuer's registered capital must be at least CZK 10 mil.,
- issuer's existence in business must be at least 1 year,
- percentage share of the issue's part which was issued through public offering must account for at least 15 % of the total value of the issue,
- number of shares in the issue must be at least 100,000 pieces,
- market capitalisation for the issue must be at least CZK 20 mil.

Issuers whose securities are listed in the New market must comply with the same information disclosure duties as companies traded in the Main and Secondary markets.

In year 2000, any registration of a security in the Free market of the Exchange was subject to the decision of General Secretary of the Exchange, based on the request submitted by the respective Exchange member. The principal criterion considered in connection with registration of an issue was the total value of the issue required and fixed by the Exchange Committee on Exchange Trades. No obligations vis-a-vis the Exchange arose for the issuer from such registration. An exception made open-end unit trust funds, as these were obliged to report immediately to the Securities Commission, any changes made in the Statute of the respective unit trust fund

after its approval by the Commission and upon issuing the Commission's permission for the unit's public trading in the case where the value of the issue would be or would have been increased.

In conjunction with the process, under which an extensive revision of a number of capital market laws is going to take place in the course of year 2001, significant changes will also be made in listing requirements applicable to security issues seeking trading in the Free market of the Exchange, including changes in the issuers' information disclosure duties.

Survey of securities traded at the Exchange as at 31 December 2000

	Shares and units	Bonds
Main market	5	30
Secondary market	60	11
New market	0	0
Free market	86	53

Survey of securities admitted to trading at the Exchange in 2000

	Shares and units	Bonds
Main market	0	7
Secondary market	0	9
New market	0	0
Free market	3 *)	7

*) only issues transferred from the Main or Secondary Market

Survey of securities excluded from Exchange trading in 2000

	Shares and units	Bonds
Main market	3	7
Secondary market	20	1
New market	0	0
Free market	23	12

TRADING

TRADING SYSTEM

The Prague Stock Exchange ranks among electronic exchanges and its trading is based on automatic processing of orders and instructions received from member-firms for purchase or sale of securities.

The automatic trading system (hereinafter referred to as "AOS") has been developed as an open system based on client/server platform and, using the new technology, it allows direct connection of client firm's software environment to the environment of the Exchange's AOS.

At the beginning of year 2000, the Exchange finalised the work on the Universal Order-Book Project (JKO), the implementation of which was started off on 2 May. The aim of the Project is to offer Exchange members a standardised trade contracting environment commonly employed in developed foreign markets. The implementation of the Project has triggered a series of changes in legislative standards and regulations governing the Exchange's business operations, hence its individual trading segments.

Trading groups

In year 2000, securities were divided into six trading groups, depending on trading methods employed.

Trading group 1 – for securities assigned to trading under the auction regime, continual regime, and under block trades, that is for shares and units issued by closed-end unit trust funds (UPFs) from the Main, Secondary and Free markets.

Trading group 2 – for securities assigned to trading under the auction regime and under block trades, that is for bonds from the Main, Secondary and Free markets and for shares and units issued by UPFs from the Free market.

Trading group 3 – for securities assigned to trading under the auction regime, continual regime, and trading under SPAD and, under the conditions set by the Exchange Regulations, also under the block trades. Assigned to this group may be securities from the Main, Secondary and Free markets.

Trading group 4 - for securities that are being newly introduced to the Main, Secondary and Free markets of the Exchange, with the excep-

tion of units issued by open-end unit trust funds. These securities are assigned to trading under both the auction regime and block trades.

Trading group 5 – for those units issued by open-end unit trust funds which have been registered in the Free market of the Exchange and which, in accordance with the relevant section of the Exchange Regulations, have been assigned to daily trading and trading in block trades.

Trading group 8 - for those securities traded in the New market of the Exchange which have been assigned to trading under the auction regime, continual regime and in block trades.

EXCHANGE TRADE TYPES

The following types of trades can be contracted at the Exchange:

1) Trading under the Market for Shares and Bonds Supporting System (SPAD)

SPAD is based on functioning of market makers (hereinafter referred to as "TT" or "TTs", respectively). TT is an Exchange member which has a valid contract with the Exchange, on acting as a TT for issue(s) chosen by the TT. No limits have been fixed as to both the actual number of TTs per issue and total number of issues per TT.

Trading in SPAD progresses under two phases: **open** and **closed**.

Under the open phase, beginning at 9:30 hours and ending at 16:00 hours, TTs have the duty to continuously maintain **quotation of offer and bid prices** for the chosen issues under the standard terms. TT is obliged to contract trades in the case where the TT's quotation makes integral part of the best quotation and the counterpart has responded to the quotation. The **best quotation** at each given moment shall be deemed to be the best offer price and the best bid price selected from quotations of TTs appointed for the particular security. TT has the right to change its quotation at any time. Quotations of individual TTs are published in real time via the Exchange's system.

Trades may be contracted within the allowable spread which, for the given time moment, is the price band defined by the best quotation and expanded by 0.5 % in both directions. SPAD makes it impossible for any exchange trade to be contracted for price outside the actual allowable spread. TTs are only allowed to input their

quotations if these are within the price band defined by $\pm 20\%$ variation from the opening midpoint announced at the start of the opening phase as an arithmetic mean of the allowable spread. If, in the course of the open phase, this midpoint exceeds the 20 % spread band, quotations of the TTs for the given issue shall no longer be binding until their revocation.

All Exchange members may participate in trading under SPAD and, for clients wishing to buy or sell securities in SPAD, the trader may choose as a counter-party to its transaction:

- **a market maker under standard terms** (standard quantity, T+5 trade settlement date); TT is obliged to immediately contract the trade (within 10 seconds), provided that the trader has responded to the TT's quotation which, at the given moment, was integral part of the best quotation;
- **a market maker under non-standard terms;**
- **other trader** - in the case where the particular trade may either be agreed directly, using the Exchange's system, via e-mail or by phone, for agreed quantity and price corresponding to the allowable spread at the moment the instruction was input; under the open phase, any instructions relating to the agreed trade must be confirmed within 5 minutes, otherwise it will forfeit.

For security issues assigned to trading group 3, the midpoint of the allowable spread, valid at the moment when the open phase in SPAD is ending at 16:00 hours, is equal to the closing price quoted for the Exchange day.

Closed phase follows up the open phase. During the closed phase, Exchange members are allowed to contract trades to the extent defined by the best quotation valid at the moment, at which the preceding open phase is ending expanded by 5 % in both directions. Contracting of a trade under the closed phase is conditioned by inputting the instruction relating to the trade contracted for the agreed quantity and price, but no later than initiation of the next open phase in SPAD. Under the closed phase, TTs have no duty to continually quote and contract trades.

Trades contracted in the course of both phases qualify for Exchange trades and may be contracted with settlement dates ranging from T+1 through T+15 (where T means the day, on which

the trade was contracted). For securities assigned to trading under SPAD, **it is impossible** to contract block trades, exception make the "above-limit trades" which, by their value, exceed the limit fixed for them.

2) Auction regime under automatic trades

Trading under the auction regime is based on the processing of orders for purchase and sale of securities where the orders have been cumulated through one single moment of time, the outcome of the cumulating being the fixing of price for the given issue. The price may vary by 5 % from the closing price quoted on the preceding day and must be rounded in such a way, as to fit the respective quotation step. In processing such orders, it is decisive to achieve the maximum possible value of securities transacted, while no time priority principle is applied.

The auction regime is divided into two phases:

a) closed auction

Under the closed phase, only orders are taken (their modifications, cancellations) and no information is published.

b) open auction

Under the open phase, orders are taken and, for participants in trading, the Exchange publishes real-time information (theoretical price, excesses, allocation ratio, etc.). All of these details are updated after any and each change occurs therein.

Either of the two phases can be terminated in two ways specified in the Exchange Day's Time Schedule. Any change to another phase of automatic trades is only possible by either including the fixing up the price, order matching and setting the market code and allocation ratio or without this fixing up.

Settlement of trades contracted under the auction regime is carried out on a T+3 basis.

3) Continual regime under the automatic trades

This trading method is designed for securities assigned to Trading groups 1 and 3 and, on an exchange day, it follows up the auction. Trades are contracted on the basis of a continual inputting of orders for purchase and sale of securities. In order matching, **principle of price and, subsequently, that of time priority are applied**, which means that if orders with equal price are input, orders input earlier will have priority. The opening price is equal to the price fixed for the securities under the auction.

Trades may be contracted within the allowable spread, which is the maximum possible value of the trade price variation from the opening price. For individual securities, this spread differs and is tied to security's assignment to trading group.

Trading group	Allowable spread
1	5 % + 3 %
3	5 % + 5 % + 5 % + 5 %

The first 5 % represent the allowable variation in both directions. Any additional percentage variation applies only to the respective direction (i. e. system other than "scissors"), and only after expiration of the relevant waiting period.

Waiting period is a time interval, during which the system waits for the spread expansion. It starts at the moment, at which input into the system are orders which would enable trade contracting if the allowable spread was not set up. If, during the waiting period, input into the system is order enabling the trade to be contracted for price within the actual allowable spread, the waiting period is terminated and no expansion occurs. If no such order is input into the system, the spread will only be expanded in the respective direction after expiration of the waiting period. Presently, the waiting period has been fixed for 5 minutes.

Closing price under the continual regime is only fixed for security issues assigned to trading group 1 and equals to the price of the last trade contracted under the continual regime. If no trade in the issue has been contracted under the continual regime, the closing price equals to the opening price. For security issues assigned to trading group 3, this is not a price-fixing segment. Trades contracted under the continual regime are settled at T+3 date.

Minimum marketable unit set for the continual regime is a **lot**, the size of which is fixed on a monthly basis with regard to the closing price quoted for the given security on the last Exchange day of the preceding calendar months.

Trading group	Price/CZK	Lot/pcs. of securities
1	≤500	100
1	>500	10
3	without limitation	1

To secure obligations and cover the risk arising from settlement of trades contracted in the above-mentioned segments, there are resources of the Guarantee Fund of the Exchange, administered by a subsidiary of the Exchange, UNIVYC, a. s., which ensures settlement of Exchange trades.

4) Block trades

A block trade is a trade contracted between Exchange members (purchase-sale) which have agreed the price and quantity of securities, the settlement date inclusive, and have this trade registered in the trading system of the Exchange. Block trades can be contracted for all security issues; the exception make securities assigned to trading under SPAD, in which those "above-limit" trades may be contracted, which have character of block trades.

Price of a block trade is not tied to the closing price quoted for the preceding day and is limited by no percentage spread.

A block trade must meet the condition of the minimised value fixed for year 2000 at CZK 1 for shares and units, and CZK 10,000 for bonds.

A block trade can be settled within a period ranging from T+1 through T+15 (where T means the block trade registration date), and guarantees of the Guarantee Fund of the Exchange do not apply to such trade. A block trade must be registered by the set deadline which is different for shares and bonds.

Security type	Registration of a block trade
Shares	in 60 minutes following conclusion of the trade
Bonds	by 11:00 hours of the next day

Units of open-end unit trust funds (PLOPF)

The Exchange offers its members a service, in which it will act as a mediator for primary issues and repurchases of units issued by open-end unit trust funds (PLOPF or PLOPFs, respectively) in the Free market of the Exchange. The prices, for which open-end funds' (OPFs') managers are obliged to issue new units and repurchase from their clients units (PLOPFs) already issued, are available for member-firms daily at 09:00 hours. Orders themselves may then be input under the closed auction trading regime, in accordance with the Exchange Day's Time Schedule. Quotation results of these purchases/sales are published in the official price-list.

Reference prices of bonds

Since July 1997, the Exchange has been publishing average reference prices for purchase and sale of bonds through the official price-list. The prices are computed as an arithmetic mean of quotations produced by market makers for bonds of those members and non-members of the Exchange which have been appointed as either reference or fixing market makers. Market makers send daily quotations on chosen bonds assigned to groups A, B and C. Based on the set conditions created in co-operation with representatives of the Czech Club of Bond Traders, the Exchange became the guarantor of the market for bonds.

EXCHANGE INDICES OF THE MARKET FOR SHARES

The most important official index of the Exchange is the PX 50 Index, introduced in April 1994. It is based on methodology of IFC (International Finance Corporation) and has been recommended for creation of Exchange indices in emerging markets. Issue incorporated into the Index base is assigned a weighting in proportion to its market capitalisation. The Index PX 50 is calculated using the following formula:

$$PX(t) = K(t) \times \frac{M(t)}{M(0)} \times 1000$$

Where:

M(t) = market capitalisation for the base at time t,

M(0) = market capitalisation for the base at the starting period,

K(t) = chaining factor considering changes made in the Index base.

The Index base is formed by 50 issues. The base is updated on a semi-annual basis by Exchange Indices Administration Commission. Issues are selected for the base according to their market capitalisation, liquidity, while their sector classification is considered as well. Issues of investment funds are not incorporated in the base. Effective 1 July 2000, also issues traded in the Exchange Free market may be incorporated into the base. **Index PX 50 is a price index**, dividends are not considered.

Calculation of the PX 50 Index was introduced by the Exchange on the occasion of the first anniver-

sary of its trading. As at 5 April 1994, the Index base was created and the starting value of the Index was set at 1,000 points. Values of the Index are available back to 7 September 1993, thanks to its retroactive calculation. On 4 January 1999, the Exchange launched the continual calculation of the Index PX 50 which is processed under open phase of the SPAD segment, from 09:30 to 16:00 hours. Values of the Index are published in 5-minute intervals. For issues assigned to SPAD, midpoints of the valid allowable spread enter the calculation process. For issues not assigned to SPAD, closing prices of the preceding day are considered in calculation during the trading day until official price is fixed in auction. After opening the continual trading, actual prices are applied, that is prices of the last trades or prices fixed in auction, provided that, until that time, no trade has been concluded in continual during the given session. At the beginning of year 2001, it was the ČESKÝ TELECOM issue that took the biggest share (over 30 %) in the market capitalisation for the base. Total share taken by top seven issues with the highest capitalisation exceeded 80 %, these including issues of ČESKÉ RADIOKOMUNIKACE, ČESKÁ SPOŘITELNA, ČEZ, KOMERČNÍ BANKA, PHILIP MORRIS ČR and UNIPETROL.

In April 1995, the Exchange introduced two summary indices - PX-GLOB and PXL, and 19 sector indices - BIO1 - BIO19, in accordance with the established classification of Exchange sectors. Computation of the PXL Index, which used to monitor price developments in the Main and Secondary markets, was terminated on 30 September 1997. Due to insufficient number of basic issues, computation of the sector Index BIO1 - Agriculture - was cancelled with effect from 15 February 1999, as were two more sector Indices, for the same reason: the sector Index BIO2 - Food Production (at 1 March 2000), and BIO6 - Wood, Paper and Products (at 2 May 2000). The **Global Index PX-GLOB** incorporates in its base all the share issues, including those of investment funds and units registered at the Exchange for which closing official price was set at the preceding session at the latest. Analogously, the bases for the **sector indices** are generated automatically. Computation formula for both PX-GLOB indices and sector indices is equal as for Index PX 50. The opening value for the indices was 1,000 points and the computation starting date was 30 September 1994.

On 16 December 1998, the Exchange Chamber approved the introduction of a share **Index PX-D**, which will become the underlying asset for derivatives trading. Its computation's starting date was set for 4 January 1999 and its opening value was 1,000 points. The computation formula is the same as for Index PX 50. The closing values have been computed retroactively, with time series beginning on 1 September 1997 available. The Index is computed continuously during the open phase of the SPAD trading, from 09:30 to 16:00 hours and its values are published in one-minute intervals. Only issues of non-fund shares from both the Main and Secondary markets, traded under SPAD, can be incorporated into the Index base. The Index PX-D is an important index describing the price development in the most liquid Exchange issues. The percentage of the constituents in the price-fixing share trades accounted for in year 2000 exceeded 90 %. At the beginning of 2000, the Index base was formed by the following 6 issues: ČESKÉ RADIOKOMUNIKACE, ČESKÁ SPOŘITELNA, ČEZ, KOMERČNÍ BANKA, ČESKÝ TELECOM, and UNIPETROL. The base is updated twice a year (June and December). Percentage of market capitalisation for a single issue may not exceed 35 % on days decisive for the base computation (31 May and 30 November). If this ceiling is exceeded, number of securities in the respective issue is cut. At the beginning of year 2001, number of securities in the ČESKÝ TELECOM issue was cut.

SETTLEMENT OF EXCHANGE TRADES

Settlement of Exchange trades contracted at the Prague Stock Exchange is provided by its subsidiary UNIVYC, a. s.

Settlement of Exchange trades comprises two basic operations: transfer of securities from seller to buyer, and transfer of cash in the opposite direction. The aim of the Univyc in the settlement is to fully implement the "delivery versus payment" principle, i. e. to ensure that the delivery of securities against payment is irrevocable, complete and simultaneous.

In conjunction with cash transfer, Univyc closely co-operates with the Clearing Centre of the Czech National Bank, where all participants in settlement have opened their accounts, either directly or through clearing banks.

Transfers of booked securities are solved by Univyc through sending transfer instructions to the Securities Centre where accounts of final holders of securities are maintained. Transfers of certificated securities are registered in Univyc's records kept on accounts maintained for individual traders. The database on final holders of the securities is also maintained by traders. For safe custody of certificated securities, Univyc uses services of a contractual depository.

Automatic Exchange trades contracted under auction or continual are settled by a standard deadline T+3. For these trades, Univyc guarantees their settlement, which means that, in case of lack of securities or cash on either part of transaction, Univyc ensures delivery or payment using the resources concentrated in the Guarantee Fund for Automatic Trades. Settlement of trades contracted under the SPAD segment are settled in T+5 standard, provided that the trader has not chosen a different date within the interval ranging from T+1 to T+15. To secure obligations arising from settlement of trades effected under SPAD, a Guarantee Fund for SPAD has been set up, the resources of which are maintained separately from those of the Guarantee Fund for Automatic Trades. Administration of both of the two funds has been entrusted to Univyc.

Trades with not guaranteed settlement include block trades with settlement date fixed within the interval from T+1 to T+15, which is to be chosen by traders themselves.

For Exchange members, Univyc also settles off-exchange trades at the settlement date ranging from T+1 to T+30, again without guaranteeing the settlement.

DISSEMINATION OF EXCHANGE INFORMATION

The Prague Stock Exchange provides a comprehensive package of information on trading results, including the basic statistical surveys, information on issues traded at the Exchange, issuers operating in prestigious markets, information on operation of the Exchange, including the legislative standards and regulations governing this operation, and a series of other information from various fields of the Exchange's activities. For that

purpose, the Exchange either uses services of its own information system or disseminates the information via other data vendors.

To ensure general public's information awareness of the Exchange trading results, the Exchange provides the necessary data to information media which subsequently publish the price-lists, articles and commentaries. The official price-list of the Exchange is published by the daily newspapers *Hospodářské noviny*. The basic Exchange information and trading results are also available for investor's community via teletext of ČT 1 programme. However, the broadest spectrum of information is provided through the Internet pages of the Exchange at the address: www.pse.cz. Since February 2000 the web site has been expanded by the Exchange with running information on trading, real values of PX 50 and PX-D indices, statistical surveys and detailed information on issuers and issues traded at the Exchange. The Internet pages of the Exchange also provide a list of Exchange members, including contact data, Exchange rules and regulations, detailed description of trading segments, markets, actual reports and news relating to the Exchange, and a lot of other information on the Exchange's activities.

For investors needing information in form suitable for further computation, there is a charged FTP service operated by the Exchange on its WWW and FTP server (<ftp://ftp.pse.cz>). Offer of information which can be acquired through this service includes price-lists, trading data on individual trading segments, data on issuers, statistics and other up-to-date information.

Investor has also an opportunity to obtain Exchange information through data vendors which have made valid contracts with the Exchange on dissemination of Exchange information. Information agencies with on-line connection to the Exchange's information system - **AliaWeb, BLOOMBERG, ČTK, Fincentrum, Patria Online, Primark, Reuters, Tanger and Telekurs** - provide their clients apart from the standard Exchange information also with real-time trading information.

More details on information and offer of services provided by the Exchange, including the contact addresses, telephone and fax numbers of all the data vendors are available at web site of the Exchange.

STATISTICKÁ ČÁST

STATISTICS

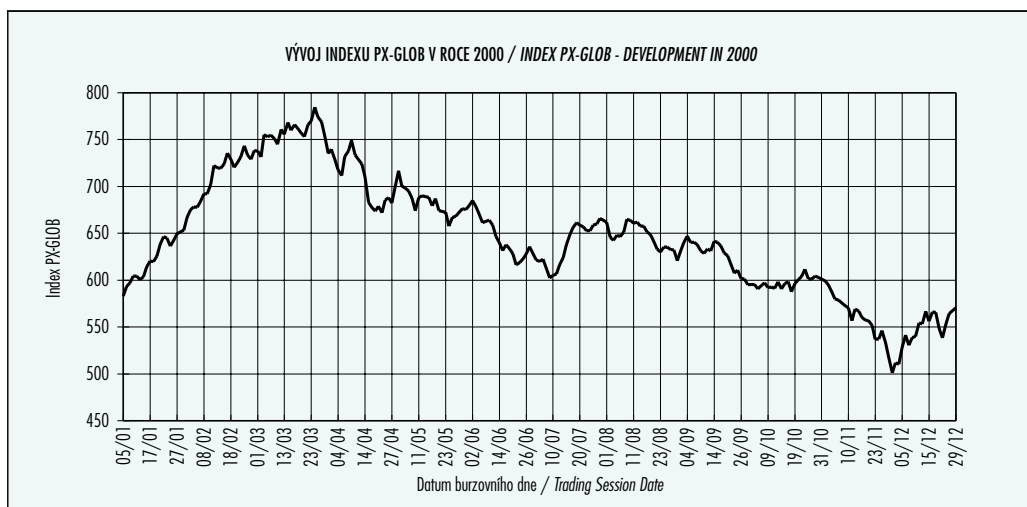
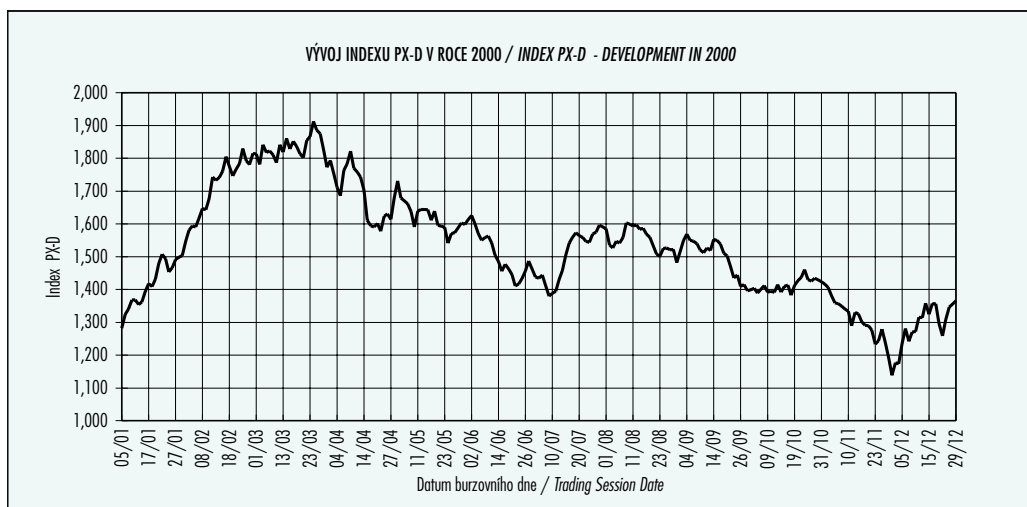
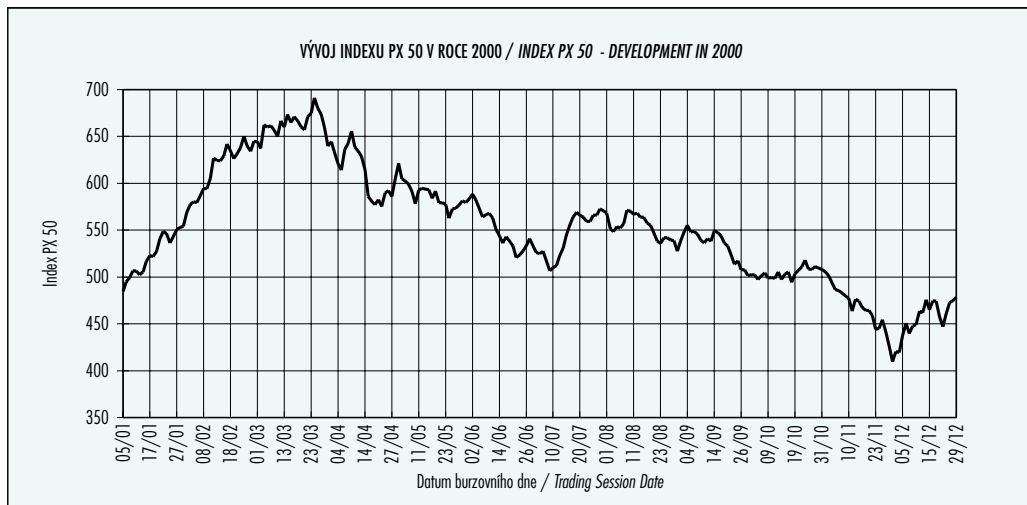
KLÍČOVÉ ÚDAJE / KEY DATA

	1994	1995	1996	1997	1998	1999	2000
Celkový objem obchodů (mld. Kč) / Total Trade Value (bil. CZK)	62.026	195.407	393.200	679.537	860.192	1,187.486	1,222.833
Denní průměr (mil. Kč) / Daily Average (mil. CZK)	385.256	835.073	1,579.115	2,718.150	3,427.058	4,675.142	4,910.975
Počet burzovních dnů / Number of Trading Sessions	161	234	249	250	251	254	249
TRH AKCIÍ A PODÍLOVÝCH LISTŮ / MARKET OF SHARES AND UNITS							
Objemy obchodů / Trade Value							
Celkový objem obchodů (mld. Kč) / Total Trade Value (bil. CZK)	42.594	125.643	249.935	246.301	172.594	163.457	264.145
Z toho: / Of which: Hlavní trh / Main Market	27.852	78.715	149.769	197.946	123.621	136.618	213.718
Vedlejší trh / Secondary Market	*	0.214	36.638	19.095	33.279	21.545	45.846
Volný trh / Free Market	14.742	46.714	63.528	29.260	15.694	5.294	4.581
Průměrný denní objem (mil. Kč) / Average Daily Trade Value (mil. CZK)	264.559	536.936	1,003.756	985.204	687.623	643.531	1,060.823
Z toho: / Of which: Hlavní + vedlejší trh / Main + Secondary Markets	172.994	337.303	748.623	868.164	625.100	622.689	1,042.426
Volný trh / Free Market	91.565	199.633	255.133	117.040	62.523	20.842	18.397
Počet zobchodovaných akcií a PL / Trade Volume							
Celkem (mil. ks) / Total (mil. pieces)	30.113	164.157	326.323	311.653	428.734	772.661	822.911
Z toho: / Of which: Hlavní trh / Main Market	15.466	82.264	148.510	181.235	328.519	703.818	746.216
Vedlejší trh / Secondary Market	*	0.632	35.935	55.482	68.838	56.237	71.331
Volný trh / Free Market	14.647	81.261	141.878	74.936	31.377	12.606	5.364
Tržní kapitalizace k 31. 12. / Market Capitalization at Dec. 31							
Celkem (mld. Kč) / Total (bil. CZK)	353.103	478.634	539.242	495.681	416.202	479.650	442.894
Z toho: / Of which: Hlavní trh / Main Market	182.177	268.450	373.430	358.632	201.620	266.484	258.041
Vedlejší trh / Secondary Market	*	7.549	50.140	49.576	147.001	150.300	118.860
Volný trh / Free Market	170.926	202.635	115.672	87.473	67.581	62.866	65.992
Počty emise k 31. 12. / Number of Issues at Dec. 31							
Celkem / Total	1,028	1,716	1,670	320	304	195	151
Z toho: / Of which: Hlavní trh / Main Market	34	62	44	45	10	8	5
Vedlejší trh / Secondary Market	*	6	52	58	96	81	60
Volný trh / Free Market	994	1,648	1,574	217	198	106	86
Indexy k 31. 12. / Indices at Dec. 31							
PX 50	557.2	425.9	539.6	495.3	394.2	489.7	478.5
PX:D	*	*	*	1,235.0	996.4	1,296.7	1,366.0
PX-GLOB	820.8	595.6	655.6	599.1	478.3	587.9	570.6
TRH DLUHOPIŠŮ / MARKET OF BONDS							
Objemy obchodů / Trade Value							
Celkový objem obchodů (mld. Kč) / Total Trade Value (bil. CZK)	19.432	69.764	143.264	433.236	687.598	1,024.029	958.688
Z toho: / Of which: Hlavní trh / Main Market	15.501	57.975	112.896	366.581	598.190	785.026	732.224
Vedlejší trh / Secondary Market	*	0.000	1.785	2.134	2.197	2.790	19.181
Volný trh / Free Market	3.931	11.789	28.583	64.521	87.211	236.213	207.283
Počty emise k 31. 12. / Number of Issues at Dec. 31							
Celkem / Total	27	48	80	92	98	95	94
Z toho: / Of which: Hlavní trh / Main Market	13	20	26	33	33	30	30
Vedlejší trh / Secondary Market	*	0	1	2	3	3	11
Volný trh / Free Market	14	28	53	57	62	62	53
* Neaplikovatelné / Not applicable							

BURZOVNÍ INDEXY V ROCE 2000 / EXCHANGE INDICES IN 2000 BY SECTOR								
Index	Obor Sector	Hodnota 31. 12. 1999	Hodnota 31. 12. 2000	Změna (%)	Roční maximum	Datum maxima	Roční minimum	Datum minima
		Value Dec. 31, 1999	Value Dec. 31, 2000	Change (%)	Annual Max.	Date of Annual Max.	Annual Min.	Date of Annual Min.
PX 50		489.7	478.5	-2.29	691.0	24.03.00	409.9	30.11.00
PX-D		1,296.7	1,366.0	5.34	1,912.3	24.03.00	1,138.4	30.11.00
PX-GLOB		587.9	570.6	-2.94	784.6	24.03.00	501.1	30.11.00
BI03	Výroba nápojů a tabáku / <i>Beverages and Tobacco Production</i>	825.4	659.8	-20.06	884.8	20.03.00	630.9	15.12.00
BI04	Těžba, zpracování nerostů a rud / <i>Extraction and Processing of Minerals and Ores</i>	436.4	322.1	-26.19	523.0	08.03.00	274.3	05.12.00
BI05	Textilní, oděvní, kožedělný / <i>Production of Textiles, Wearing Apparel and Leather</i>	138.4	131.3	-5.13	152.0	14.02.00	129.4	15.12.00
BI07	Chemický, farmaceutický, guma / <i>Production of Chemicals, Pharmaceuticals, Rubber</i>	140.3	154.3	9.98	176.6	18.02.00	133.4	05.01.00
BI08	Stavebnictví, stavební hmoty / <i>Building, Building Materials</i>	538.0	718.5	33.55	732.9	06.04.00	536.5	06.01.00
BI09	Hutnictví, zpracování kovů / <i>Metallurgy, Metal Products</i>	143.4	110.1	-23.22	151.5	12.01.00	95.8	13.12.00
BI10	Strojírenství / <i>Engineering</i>	92.9	72.3	-22.17	102.6	23.02.00	68.4	14.12.00
BI11	Elektrotechnika, elektronika / <i>Electrical Engineering, Electronics</i>	262.9	344.4	31.00	358.6	19.10.00	261.8	14.01.00
BI12	Energetika / <i>Power Generation</i>	555.6	536.1	-3.51	675.2	06.03.00	473.4	30.11.00
BI13	Doprava, spoje / <i>Transport, Communications</i>	1,966.3	1,779.5	-9.50	3,186.8	24.03.00	1,440.5	30.11.00
BI14	Obchod / <i>Trade</i>	75.8	82.4	8.71	137.3	24.08.00	70.6	22.05.00
BI15	Peněžnictví / <i>Finance and Banking</i>	498.4	571.4	14.65	652.0	11.02.00	488.6	07.07.00
BI16	Služby / <i>Services</i>	518.9	446.5	-13.95	863.3	14.03.00	435.5	28.12.00
BI17	Bižuterie, sklo a keramika / <i>Jewelry, Glass, Pottery and China</i>	231.7	207.2	-10.57	237.8	17.05.00	198.7	05.12.00
BI18	Investiční fondy / <i>Investment Funds</i>	986.5	1,025.7	3.97	1,086.0	02.06.00	985.0	05.01.00
BI19	Ostatní / <i>Others</i>	455.5	323.9	-28.89	509.5	09.03.00	267.7	15.12.00

BURZOVNÍ INDEXY / EXCHANGE INDICES

HODNOTY INDEXU PX 50 V ROCE 2000 / INDEX PX 50 IN 2000												
	I	II	III	IV	V	VI	VII	VIII	IX	X	XI	XII
	<i>Jan</i>	<i>Feb</i>	<i>Mar</i>	<i>Apr</i>	<i>May</i>	<i>Jun</i>	<i>Jul</i>	<i>Aug</i>	<i>Sep</i>	<i>Oct</i>	<i>Nov</i>	<i>Dec</i>
1		568.7	644.3			583.3		568.2	548.1		505.6	420.4
2		577.0	637.2		621.1	588.2		551.5		502.3	501.6	
3		580.2	662.6	632.3	604.6		527.5	548.5		502.4	493.8	
4		579.5		620.9	602.4		517.9	553.9	555.3	497.4		419.5
5	484.5			614.0	599.0	582.1			548.1	501.1		437.4
6	494.9		659.9	636.3		573.0			548.8	504.2	486.5	450.8
7	499.4	586.3	661.3	642.2		564.2	506.9	552.0	545.7		485.5	439.8
8		594.6	656.7			566.5		557.0	539.1		482.9	447.8
9		594.0	649.8		591.1	567.9		571.3		498.8	479.7	
10	506.8	605.1	666.6	655.5	578.0		509.7	570.3		499.6	477.5	
11	506.4	626.9		638.9	592.9		512.3	566.8	536.4	498.4		449.0
12	502.3			634.1	594.6	562.6	522.4		540.8	505.2		463.4
13	505.2		660.2	628.5		550.7	531.0		538.3	497.5	463.8	462.1
14	516.5	624.2	673.5	614.8		543.8	544.5	568.1	549.0		476.4	475.8
15		624.0	664.8		593.8	536.2		563.6	547.6		474.3	465.0
16		628.9	671.0		593.0	543.0		563.9		502.9	467.4	
17	522.7	642.1	666.6	586.0	583.9		556.0	557.7		505.4		
18	521.6	634.6		580.9	591.9		563.7	555.2	544.0	494.4		474.7
19	527.1			577.2	579.1	538.5	569.2		536.2	503.3		474.4
20	540.4		660.3	582.4		533.2	565.7		533.1	507.1	464.4	457.2
21	548.9	626.1	656.9	575.5		520.7	563.9	547.5	523.6		464.3	446.9
22		631.7	670.9		579.1	523.5		538.6	513.5		459.0	461.4
23		637.9	674.7		577.6	527.6		535.9		510.8	444.4	
24	546.2	650.3	691.0		562.8		559.2	541.9		518.1	445.2	
25	536.5	639.4		589.6	572.5		559.3	542.0	517.2	508.4		
26	542.9			592.0	573.2	533.3	565.7		507.8	508.0		
27	550.7		679.7	585.9		540.8	566.3		507.9	511.1	454.5	472.5
28	552.7	634.0	673.7	604.0		533.0	572.6	539.4			441.5	475.1
29		644.8	658.9		576.9	526.1		539.0	501.6		426.7	478.5
30			639.5		581.2	524.8		527.4		509.6	409.9	
31	554.3		644.2		579.4		570.5	538.6		508.1		
Min.	484.5	568.7	637.2	575.5	562.8	520.7	506.9	527.4	501.6	494.4	409.9	419.5
Max.	554.3	650.3	691.0	655.5	621.1	588.2	572.6	571.3	555.3	518.1	505.6	478.5
Průměr / Average	524.2	615.7	661.9	610.1	587.1	548.3	546.5	552.1	534.1	504.3	466.9	456.4

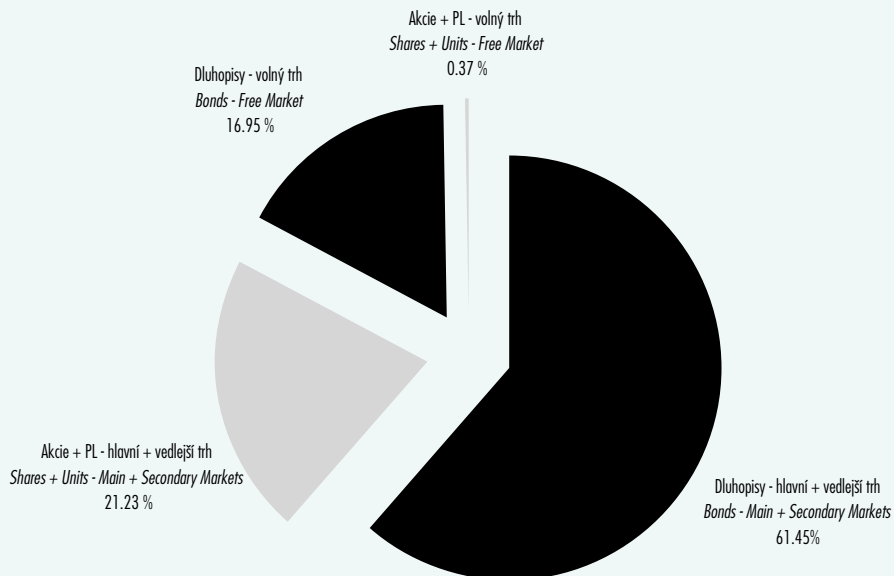


PŘEHLED OBJEMŮ OBCHODŮ V ROCE 2000 / TRADE VALUE BY MARKET AND TYPE OF SECURITY - 2000 REVIEW									
Typ CP Security Type		Dluhopisy Bonds		Akie Shares		Podílové listy Units		Celkem All	
Trh Market		Objem (tis. Kč) Value (CZK 000s)	Počet (ks) Volume (pieces)	Objem (tis. Kč) Value (CZK 000s)	Počet (ks) Volume (pieces)	Objem (tis. Kč) Value (CZK 000s)	Počet (ks) Volume (pieces)	Objem (tis. Kč) Value (CZK 000s)	Počet (ks) Volume (pieces)
Hlavní trh Main Market	CT / CM	6,979.638	2,418	210,781,862.713	740,271,154	0.000	0	210,788,842.351	740,273,572
	BO / BT	732,216,607.549	73,498,724	2,935,679.262	5,945,035	0.000	0	735,152,286.811	79,443,759
	Celkem / Total	732,223,587.187	73,501,142	213,717,541.975	746,216,189	0.000	0	945,941,129.162	819,717,331
Vedlejší trh Secondary Market	CT / CM	2,328.842	698	33,686,861.638	34,507,255	99,634.016	231,650	33,788,824.496	34,739,603
	BO / BT	19,178,505.590	769,785	11,754,012.822	35,949,663	305,779.984	641,945	31,238,298.396	37,361,393
	Celkem / Total	19,180,834.432	770,483	45,440,874.460	70,456,918	405,414.000	873,595	65,027,122.892	72,100,996
Volný trh Free Market	CT / CM	422.862	38	978,468.515	1,806,876	280,983.747	235,022	1,259,875.124	2,041,936
	BO / BT	207,282,707.727	14,838,755	1,535,605.913	2,644,896	1,786,388.210	677,262	210,604,701.850	18,160,913
	Celkem / Total	207,283,130.589	14,838,793	2,514,074.428	4,451,772	2,067,371.957	912,284	211,864,576.974	20,202,849
Celkem Total	CT / CM	9,731.342	3,154	245,447,192.866	776,585,285	380,617.763	466,672	245,837,541.971	777,055,111
	BO / BT	958,677,820.866	89,107,264	16,225,297.997	44,539,594	2,092,168.194	1,319,207	976,995,287.057	134,966,065
	Celkem / Grand Total	958,687,552.208	89,110,418	261,672,490.863	821,124,879	2,472,785.957	1,785,879	1,222,832,829.028	912,021,176
CT = Centrální trh, BO = Blokové obchody / CM = Central Market, BT = Block Trades									


MEZIROČNÍ POROVNÁNÍ VÝSLEDKŮ OBCHODOVÁNÍ / TRADING RESULTS - YEAR-TO-YEAR COMPARISON								
	Druh CP <i>Security Type</i>	Trh <i>Market</i>	Objem v r. 1999 (mil. Kč)	Objem v r. 2000 (mil. Kč)	Roční změna (%)	Průměr v seanci v r. 1999 (mil. Kč)	Průměr v seanci v r. 2000 (mil. Kč)	Roční změna (%)
			<i>1999 Value (mil. CZK)</i>	<i>2000 Value (mil. CZK)</i>	<i>Change (%)</i>	<i>1999 Session Average (mil. CZK)</i>	<i>2000 Session Average (mil. CZK)</i>	<i>Yearly Change (%)</i>
Centrální trh <i>Central Market</i>	Akcie + PL <i>Shares + Units</i>	Hlavní / <i>Main</i>	128,519.3	210,781.9	64.0	506.0	846.5	67.3
		Vedlejší / <i>Secondary</i>	12,572.4	33,786.5	168.7	49.5	135.7	174.1
		Volný / <i>Free</i>	1,134.7	1,259.5	11.0	4.5	5.1	13.2
		Celkem / <i>Total</i>	142,226.4	245,827.8	72.8	559.9	987.3	76.3
	Dluhopisy <i>Bonds</i>	Hlavní / <i>Main</i>	6.2	7.0	12.5	0.0	0.0	14.8
		Vedlejší / <i>Secondary</i>	4.5	2.3	-47.8	0.0	0.0	-46.7
		Volný / <i>Free</i>	14.6	0.4	-97.1	0.1	0.0	-97.1
		Celkem / <i>Total</i>	25.3	9.7	-61.5	0.1	0.0	-60.7
	Všechny <i>All</i>	Hlavní / <i>Main</i>	128,525.5	210,788.8	64.0	506.0	846.5	67.3
		Vedlejší / <i>Secondary</i>	12,576.9	33,788.8	168.7	49.5	135.7	174.1
		Volný / <i>Free</i>	1,149.3	1,259.9	9.6	4.5	5.1	11.8
		Celkem / <i>Total</i>	142,251.7	245,837.5	72.8	560.0	987.3	76.3
Celkem <i>Total</i>	Akcie + PL <i>Shares + Units</i>	Hlavní / <i>Main</i>	136,618.0	213,717.5	56.4	537.9	858.3	59.6
		Vedlejší / <i>Secondary</i>	21,545.0	45,846.3	112.8	84.8	184.1	117.1
		Volný / <i>Free</i>	5,293.7	4,581.4	-13.5	20.8	18.4	-11.7
		Celkem / <i>Total</i>	163,456.7	264,145.3	61.6	643.5	1,060.8	64.8
	Dluhopisy <i>Bonds</i>	Hlavní / <i>Main</i>	785,026.1	732,223.6	-6.7	3,090.7	2,940.7	-4.9
		Vedlejší / <i>Secondary</i>	2,789.7	19,180.8	587.6	11.0	77.0	601.4
		Volný / <i>Free</i>	236,213.2	207,283.1	-12.2	930.0	832.5	-10.5
		Celkem / <i>Total</i>	1,024,029.0	958,687.6	-6.4	4,031.6	3,850.2	-4.5
	Všechny <i>All</i>	Hlavní / <i>Main</i>	921,644.1	945,941.1	2.6	3,628.5	3,799.0	4.7
		Vedlejší / <i>Secondary</i>	24,334.7	65,027.1	167.2	95.8	261.2	172.6
		Volný / <i>Free</i>	241,506.9	211,864.6	-12.3	950.8	850.9	-10.5
		Celkem / <i>Total</i>	1,187,485.7	1,222,832.8	3.0	4,675.1	4,911.0	5.0

SUMARIZACE VÝSLEDKŮ OBCHODOVÁNÍ V ROCE 2000 A MEZIROČNÍ POROVNÁNÍ
TRADING RESULTS - SUMMARY REVIEW FOR 2000 AND YEAR-TO-YEAR COMPARISON

SKLADBA CELKOVÝCH OBJEMŮ OBCHODŮ V ROCE 2000 / TRADE VALUES - 2000 STRUCTURE



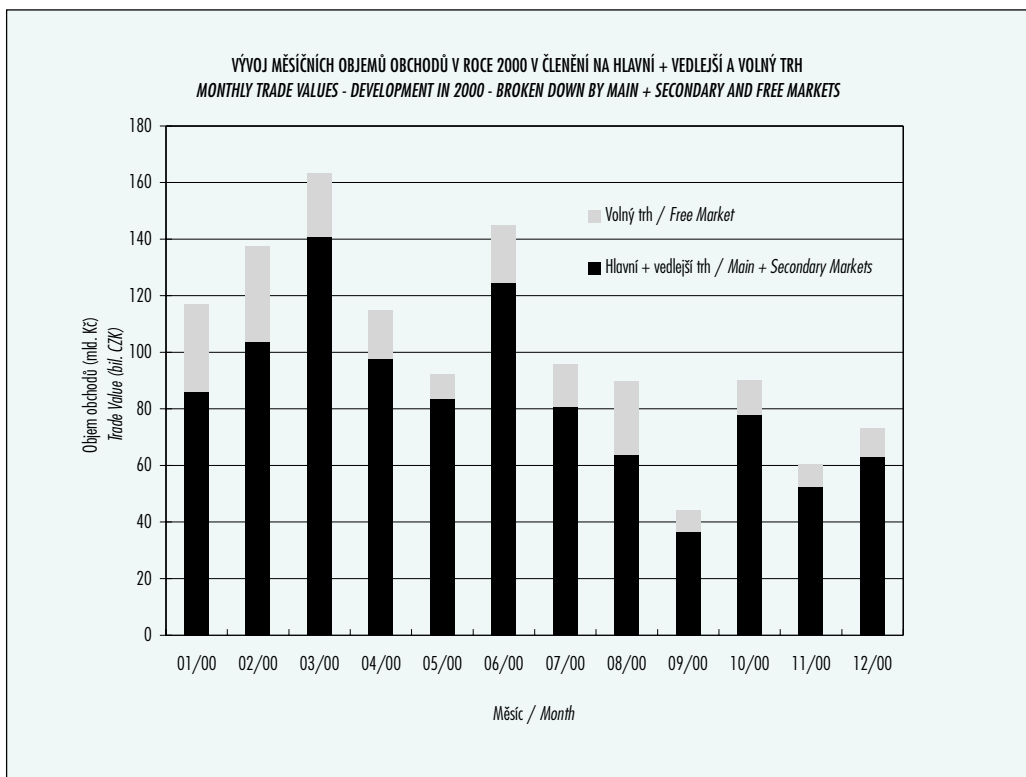
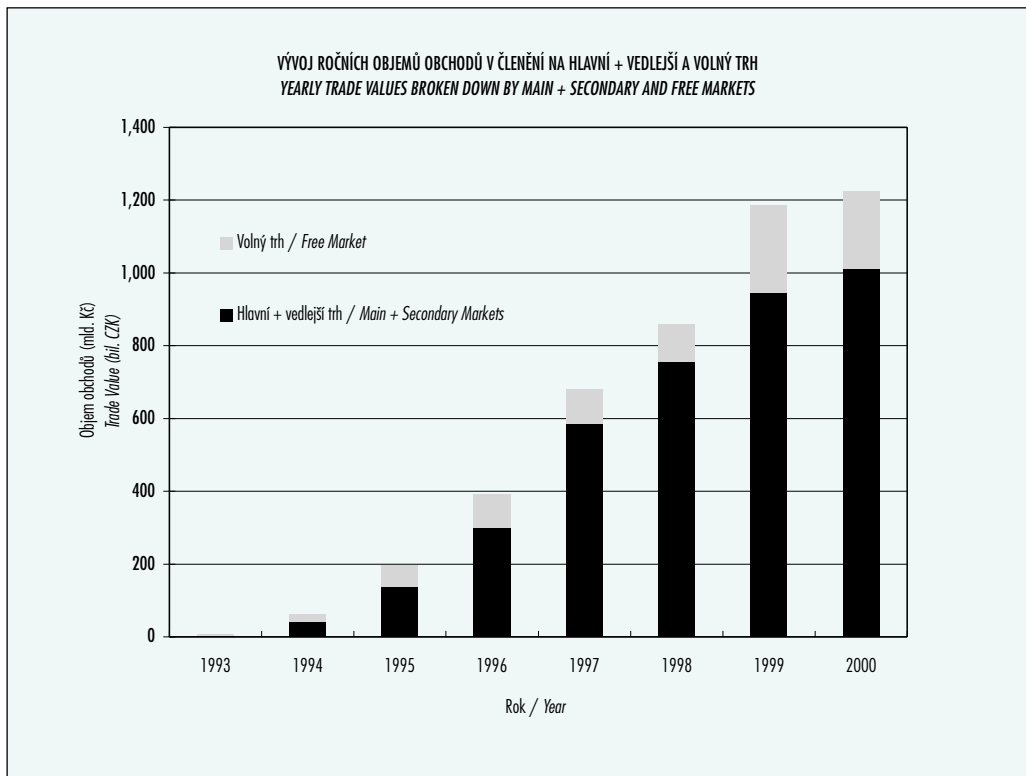
SKLADBA OBJEMŮ OBCHODŮ NA CT V ROCE 2000 / CENTRAL MARKET TRADE VALUES - 2000 STRUCTURE



SUMARIZACE VÝSLEDKŮ OBCHODOVÁNÍ V ROCE 2000 A MEZIROČNÍ POROVNÁNÍ
TRADING RESULTS - SUMMARY REVIEW FOR 2000 AND YEAR-TO-YEAR COMPARISON

OBJEMY OBCHODŮ V ČLENĚNÍ NA HLAVNÍ + VEDLEJŠÍ A VOLNÝ TRH / TRADE VALUE BROKEN DOWN BY MAIN + SECONDARY AND FREE MARKETS					
	Hlavní + vedlejší trh <i>Main + Secondary Markets</i>			Volný trh <i>Free Market</i>	
	Celkový objem (mil. Kč) <i>Total Value (mil. CZK)</i>	Objem (mil. Kč) <i>Value (mil. CZK)</i>	Podíl (%) (%)	Objem (mil. Kč) <i>Value (mil. CZK)</i>	Podíl (%) (%)
1993	9,020.1	3,532.9	39.17	5,487.2	60.83
1994	62,026.2	43,352.6	69.89	18,673.5	30.11
1995	195,406.9	136,903.7	70.06	58,503.2	29.94
1996	393,199.6	301,088.1	76.57	92,111.5	23.43
1997	679,537.5	585,756.1	86.20	93,781.4	13.80
1998	860,191.6	757,286.9	88.04	102,904.7	11.96
1999	1,187,485.7	945,978.8	79.66	241,506.9	20.34
2000	1,222,832.8	1,010,968.3	82.67	211,864.6	17.33
01/00	116,977.4	85,874.4	73.41	31,103.0	26.59
02/00	137,481.1	103,729.6	75.45	33,751.5	24.55
03/00	163,229.8	140,836.7	86.28	22,393.0	13.72
04/00	114,893.0	97,705.5	85.04	17,187.5	14.96
05/00	92,030.5	83,541.1	90.78	8,489.4	9.22
06/00	144,868.0	124,553.3	85.98	20,314.7	14.02
07/00	95,805.3	80,730.8	84.27	15,074.5	15.73
08/00	89,625.6	63,750.1	71.13	25,875.6	28.87
09/00	43,954.4	36,386.5	82.78	7,567.9	17.22
10/00	90,155.5	77,987.6	86.50	12,167.9	13.50
11/00	60,571.6	52,599.8	86.84	7,971.8	13.16
12/00	73,240.5	63,272.7	86.39	9,967.9	13.61

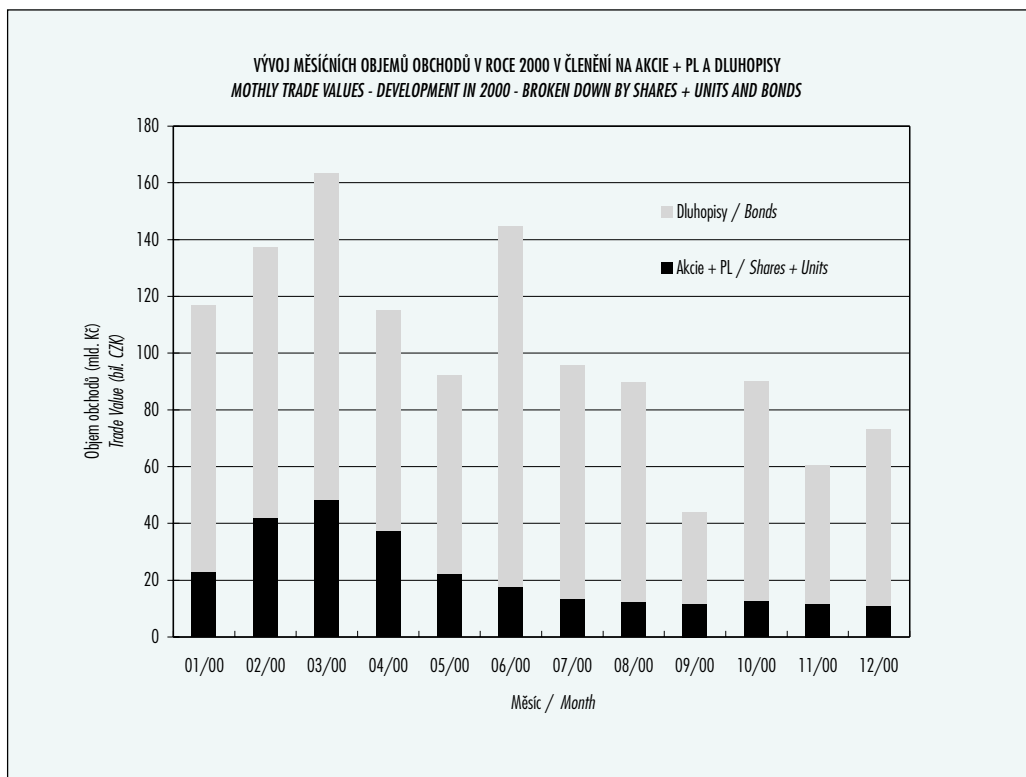
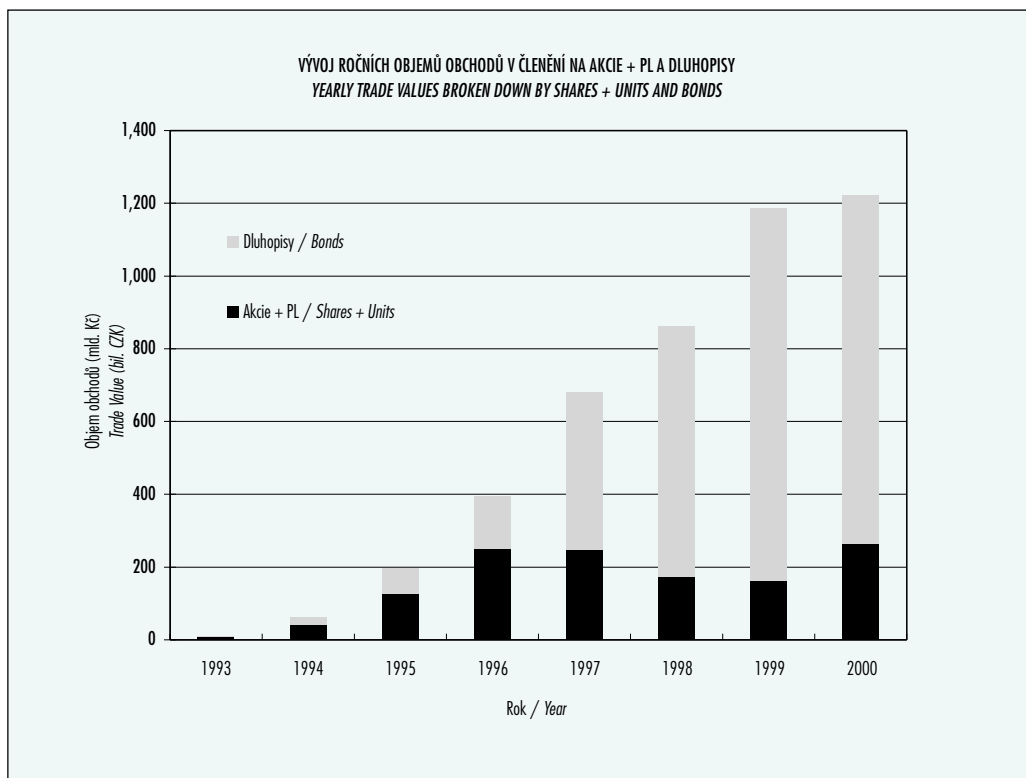
SUMARIZACE VÝSLEDKŮ OBCHODOVÁNÍ V ROCE 2000 A MEZIROČNÍ POROVNÁNÍ
 TRADING RESULTS - SUMMARY REVIEW FOR 2000 AND YEAR-TO-YEAR COMPARISON



SUMARIZACE VÝSLEDKŮ OBCHODOVÁNÍ V ROCE 2000 A MEZIROČNÍ POROVNÁNÍ
TRADING RESULTS - SUMMARY REVIEW FOR 2000 AND YEAR-TO-YEAR COMPARISON

OBJEMY OBCHODŮ V ČLENĚNÍ NA AKCIE + PL A DLUHOPISY / TRADE VALUE BROKEN DOWN BY SHARES + UNITS AND BONDS					
	Akcie + PL Shares + Units			Dluhopisy Bonds	
	Celkový objem (mil. Kč)	Objem (mil. Kč)	Podíl (%)	Objem (mil. Kč)	Podíl (%)
	Total Value (mil. CZK)	Value (mil. CZK)	(%)	Value (mil. CZK)	(%)
1993	9,020.1	7,129.5	79.04	1,890.5	20.96
1994	62,026.2	42,593.9	68.67	19,432.3	31.33
1995	195,406.9	125,642.8	64.30	69,764.1	35.70
1996	393,199.6	249,935.2	63.56	143,264.3	36.44
1997	679,537.5	246,301.9	36.25	433,235.6	63.75
1998	860,191.6	172,594.0	20.06	687,597.6	79.94
1999	1,187,485.7	163,456.7	13.76	1,024,029.0	86.24
2000	1,222,832.8	264,145.3	21.60	958,687.6	78.40
01/00	116,977.4	23,037.2	19.69	93,940.3	80.31
02/00	137,481.1	42,058.5	30.59	95,422.7	69.41
03/00	163,229.8	48,288.9	29.58	114,940.9	70.42
04/00	114,893.0	37,383.6	32.54	77,509.4	67.46
05/00	92,030.5	22,049.2	23.96	69,981.3	76.04
06/00	144,868.0	17,960.2	12.40	126,907.8	87.60
07/00	95,805.3	13,646.3	14.24	82,159.1	85.76
08/00	89,625.6	12,472.5	13.92	77,153.1	86.08
09/00	43,954.4	11,614.5	26.42	32,340.0	73.58
10/00	90,155.5	12,811.9	14.21	77,343.6	85.79
11/00	60,571.6	11,647.5	19.23	48,924.1	80.77
12/00	73,240.5	11,175.2	15.26	62,065.3	84.74

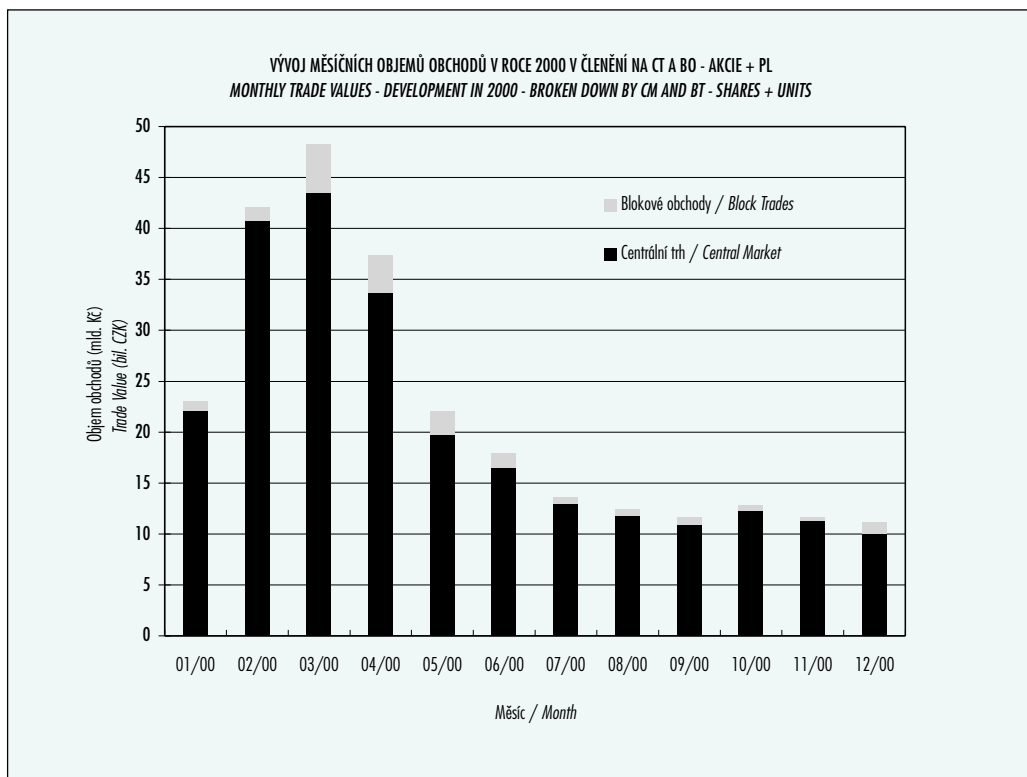
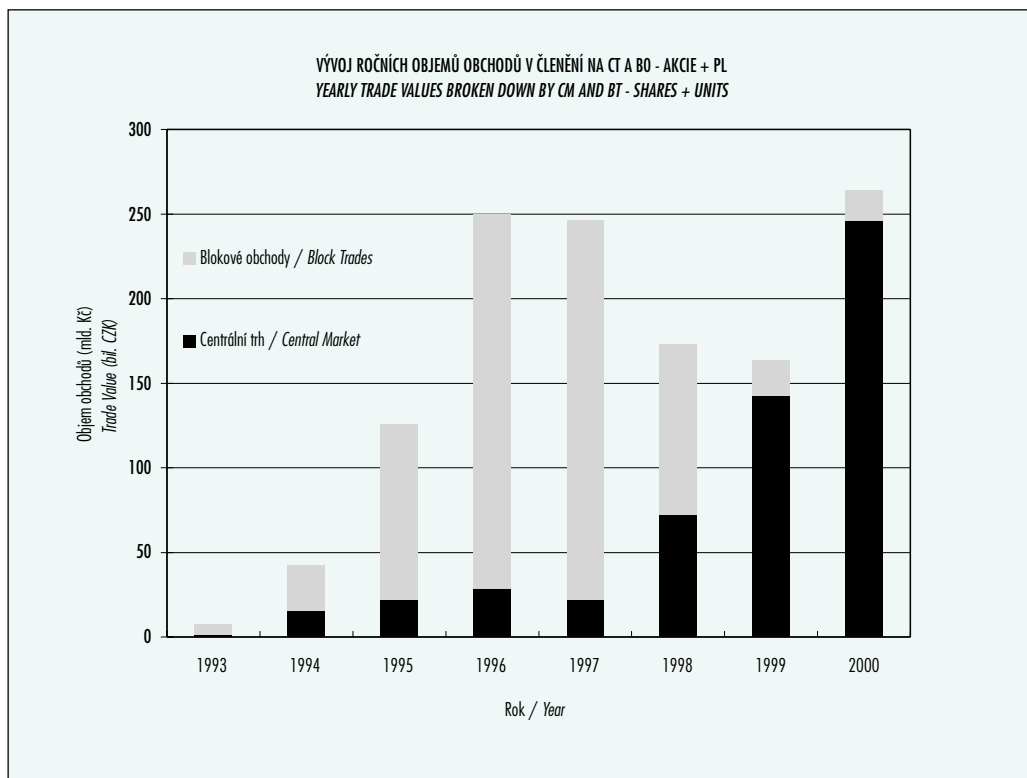
SUMARIZACE VÝSLEDKŮ OBCHODOVÁNÍ V ROCE 2000 A MEZIROČNÍ POROVNÁNÍ
 TRADING RESULTS - SUMMARY REVIEW FOR 2000 AND YEAR-TO-YEAR COMPARISON



SUMARIZACE VÝSLEDKŮ OBCHODOVÁNÍ V ROCE 2000 A MEZIROČNÍ POROVNÁNÍ
TRADING RESULTS - SUMMARY REVIEW FOR 2000 AND YEAR-TO-YEAR COMPARISON

OBJEMY OBCHODŮ V ČLENĚNÍ NA CT A BO - AKCIE + PL / TRADE VALUE BROKEN DOWN BY CM AND BT - SHARES + UNITS					
	Centrální trh <i>Central Market</i>			Blokové obchody <i>Block Trades</i>	
	Celkový objem (mil. Kč) <i>Total Value (mil. CZK)</i>	Objem (mil. Kč) <i>Value (mil. CZK)</i>	Podíl (%) (%)	Objem (mil. Kč) <i>Value (mil. CZK)</i>	Podíl (%) (%)
1993	7,129.5	1,227.0	17.21	5,902.6	82.79
1994	42,593.9	15,552.3	36.51	27,041.6	63.49
1995	125,642.8	21,831.7	17.38	103,811.0	82.62
1996	249,935.2	28,680.5	11.48	221,254.7	88.52
1997	246,301.9	22,030.2	8.94	224,271.7	91.06
1998	172,594.0	72,018.9	41.73	100,575.1	58.27
1999	163,456.7	142,226.4	87.01	21,230.3	12.99
2000	264,145.3	245,827.8	93.07	18,317.5	6.93
01/00	23,037.2	22,133.5	96.08	903.6	3.92
02/00	42,058.5	40,685.0	96.73	1,373.5	3.27
03/00	48,288.9	43,572.4	90.23	4,716.5	9.77
04/00	37,383.6	33,759.9	90.31	3,623.6	9.69
05/00	22,049.2	19,813.1	89.86	2,236.2	10.14
06/00	17,960.2	16,569.4	92.26	1,390.8	7.74
07/00	13,646.3	12,969.7	95.04	676.5	4.96
08/00	12,472.5	11,807.2	94.67	665.3	5.33
09/00	11,614.5	10,889.6	93.76	724.9	6.24
10/00	12,811.9	12,242.0	95.55	569.9	4.45
11/00	11,647.5	11,292.8	96.95	354.7	3.05
12/00	11,175.2	10,093.2	90.32	1,082.0	9.68

SUMARIZACE VÝSLEDKŮ OBCHODOVÁNÍ V ROCE 2000 A MEZIROČNÍ POROVNÁNÍ
 TRADING RESULTS - SUMMARY REVIEW FOR 2000 AND YEAR-TO-YEAR COMPARISON



OBOROVÉ OBJEMY OBCHODŮ AKCIÍ + PL A JEJICH PODÍLY NA CELKU / SHARES + UNITS - TRADE VALUE BY SECTOR AND AS PERCENTAGE OF THE TOTAL VALUE							
Číslo Number	Obor Sector	Objem CT (mil. Kč) CM Value (mil. CZK)	Podíl (%) (%)	Objem BO (mil. Kč) BT Value (mil. CZK)	Podíl (%) (%)	Objem celkem (mil. Kč) Total Value (mil. CZK)	Podíl (%) (%)
1.	Zemědělství / Agriculture	0.001	0.00	0.000	0.00	0.001	0.00
2.	Výroba potravin / Food Production	1.314	0.00	0.000	0.00	1.314	0.00
3.	Výroba nápojů a tabáku / Beverages and Tobacco Production	728.214	0.30	763.629	4.17	1,491.844	0.56
4.	Těžba, zpracování nerostů a rud / Extraction and Processing of Minerals and Ores	14.650	0.01	30.144	0.16	44.794	0.02
5.	Textilní, oděvní, kožedělný / Production of Textiles, Wearing Apparel and Leather	0.432	0.00	0.000	0.00	0.432	0.00
6.	Dřevařský, papírenský / Production of Wood, Paper and Products	12.350	0.01	9.330	0.05	21.680	0.01
7.	Chemický, farmaceutický, guma / Production of Chemicals, Pharmaceuticals, Rubber	8,702.274	3.54	333.818	1.82	9,036.092	3.42
8.	Stavebnictví, stavební hmoty / Building, Building Materials	2,378.528	0.97	614.897	3.36	2,993.425	1.13
9.	Hutnictví, zpracování kovů / Metallurgy, Metal Products	21.319	0.01	13.572	0.07	34.891	0.01
10.	Strojírenství / Engineering	56.838	0.02	542.497	2.96	599.336	0.23
11.	Elektrotechnika, elektronika / Electrical Engineering, Electronics	9.756	0.00	140.818	0.77	150.574	0.06
12.	Energetika / Power Generation	32,104.280	13.06	36.856	0.20	32,141.136	12.17
13.	Doprava, spoje / Transport, Communications	134,530.515	54.73	3,652.648	19.94	138,183.163	52.31
14.	Obchod / Trade	0.307	0.00	333.237	1.82	333.544	0.13
15.	Peněžnictví / Finance and Banking	61,490.485	25.01	5,502.539	30.04	66,993.024	25.36
16.	Služby / Services	46.806	0.02	40.604	0.22	87.410	0.03
17.	Bižuterie, sklo a keramika / Jewelry, Glass, Pottery and China	0.788	0.00	16.126	0.09	16.914	0.01
18.	Investiční fondy / Investment Funds	5,719.041	2.33	6,068.036	33.13	11,787.077	4.46
19.	Ostatní / Others	9.911	0.00	218.715	1.19	228.625	0.09
	CELKEM / TOTAL	245,827.809	100.00	18,317.466	100.00	264,145.276	100.00

EMISE OBCHODOVANÉ NA HLAVNÍM A VEDLEJŠÍM TRHU / ISSUES TRADED IN MAIN AND SECONDARY MARKETS

OBJEMY OBCHODŮ V ROCE 2000 A TRŽNÍ KAPITALIZACE K 31. 12. 2000 AKCIÍ + PL HLAVNÍHO A VEDLEJŠÍHO TRHU 2000 TRADE VALUE AND MARKET CAPITALIZATION AT DEC. 31, 2000 FOR SHARES + UNITS TRADED IN MAIN AND SECONDARY MARKETS											
Poř.	ISIN	Název	Trh ¹⁾	CT (mil. Kč)	BO (mil. Kč)	Celkem (mil. Kč)	Podíl ²⁾ (%)	Kumul. ²⁾ (%)	TK (mil. Kč)	Podíl ³⁾ (%)	Kumul. ³⁾ (%)
Rank	ISIN	Issuer	Market ¹⁾	CM (mil. CZK)	BT (mil. CZK)	Total (mil. CZK)	% ²⁾	Cumul. ²⁾ (%)	Market Cap. (mil. CZK)	% ³⁾	Cumul. ³⁾ (%)
1.	CZ0009093209	ČESKÝ TELECOM	A	104,061.539	594.744	104,656.282	39.62	39.62	119,255.7	26.93	26.93
2.	CZ0008019106	KOMERČNÍ BANKA	A	41,333.463	680.509	42,013.973	15.91	55.53	34,668.8	7.83	34.75
3.	CZ0009054607	Č. RADIOKOMUNIKACE	B	30,467.767	3,020.509	33,488.276	12.68	68.20	39,835.3	8.99	43.75
4.	CZ0005112300	ČEZ	A	32,082.926	0.000	32,082.926	12.15	80.35	59,846.1	13.51	57.26
5.	CZ0008023801	ČESKÁ SPOŘITELNA	A	18,988.066	446.821	19,434.887	7.36	87.71	33,000.9	7.45	64.71
6.	CZ0009091500	UNIPETROL	A	8,683.598	0.000	8,683.598	3.29	91.00	11,270.0	2.54	67.26
7.	CZ0008002755	ČESKÁ POJIŠŤOVNA	B	41.944	3,766.297	3,808.240	1.44	92.44	4,211.9	0.95	68.21
8.	CZ0005110155	IPS PRAHA	B	2,327.662	298.172	2,625.833	0.99	93.43	2,690.9	0.61	68.82
9.	CZ0008007903	1.FI ŽIVNOBANKA	B	152.363	1,220.815	1,373.178	0.52	93.95	2,617.4	0.59	69.41
10.	CZ0008025509	ZLATÝ IF KVANTO	B	100.161	503.776	603.937	0.23	94.18	1,263.7	0.29	69.69
11.	CZ0008002557	ŽIVNOSTENSKÁ BANKA	B	59.535	513.580	573.115	0.22	94.40	2,244.7	0.51	70.20
12.	CS0005029156	ČESKÁ ZBRJOJKA	B	13.146	432.748	445.894	0.17	94.57	180.1	0.04	70.24
13.	CZ0008011509	RENTIÉRSKÝ IF 1.IN	B	116.346	280.910	397.256	0.15	94.72	1,889.2	0.43	70.67
14.	CZ0009050555	CENTEX	B	0.004	328.964	328.967	0.12	94.84	331.8	0.07	70.74
15.	CZ0008470507	ŽIVNOBANKA-PODÍL.F	B	63.654	230.609	294.262	0.11	94.95	1,086.8	0.25	70.99
16.	CZ0008011301	IF BOHATSTVÍ	B	63.737	160.781	224.517	0.09	95.04	1,792.9	0.40	71.39
17.	CZ0005112607	ALIACHEM	B	0.903	115.641	116.544	0.04	95.08	234.3	0.05	71.44
18.	CS0005022854	SSŽ	B	13.629	76.562	90.190	0.03	95.12	646.2	0.15	71.59
19.	CS0005028554	ŽS BRNO	B	13.781	75.514	89.295	0.03	95.15	235.2	0.05	71.64
20.	CZ0008011103	IF OBCHODU	B	13.793	62.472	76.265	0.03	95.18	634.1	0.14	71.79
21.	CZ0008011004	KŘIŠŤÁLOVÝ IF	B	33.372	36.497	69.869	0.03	95.20	903.7	0.20	71.99
22.	CZ0005006502	METROSTAV	B	18.756	40.371	59.127	0.02	95.23	1,036.4	0.23	72.22
23.	CS0008416251	PVT	B	44.040	4.967	49.007	0.02	95.25	1,928.7	0.44	72.66
24.	CS0008203550	ČS.PLAVBA LABSKÁ	B	0.113	36.746	36.859	0.01	95.26	105.4	0.02	72.68
25.	CZ0005103952	SOKOLOVSKÁ UHELNÁ	B	9.275	25.612	34.887	0.01	95.27	1,115.0	0.25	72.94
26.	CZ0005098251	NOVÁ HUŤ	B	12.334	13.444	25.779	0.01	95.28	910.2	0.21	73.14
27.	CS0005017953	BIOCEL PASKOV	B	12.216	9.330	21.546	0.01	95.29	1,958.1	0.44	73.58
28.	CS0005020858	EZ PRAHA	B	2.623	17.204	19.827	0.01	95.30	466.6	0.11	73.69
29.	CS0008424958	SPOLANA	B	0.122	17.343	17.465	0.01	95.30	198.1	0.04	73.73
30.	CZ0005078352	SEMOR. ENERGETIKA	B	4.341	7.946	12.286	0.00	95.31	2,852.6	0.64	74.38
31.	CZ0005091959	ALIACHEM	B	5.359	4.295	9.654	0.00	95.31	285.7	0.06	74.44
32.	CZ0005102350	SEVEROČ. DOLY	B	4.318	4.532	8.850	0.00	95.32	1,802.6	0.41	74.85
33.	CS0005031152	ŽDAS	B	3.855	3.077	6.932	0.00	95.32	230.2	0.05	74.90

¹⁾ A = Hlavní trh B = Vedlejší trh

¹⁾ A = Main Market B = Secondary Market

²⁾ Podíl a kumulativní podíl se vztahují k celkovému objemu obchodů akcií a PL.

²⁾ Both percentage and cumulative percentage relate to the total trade value of shares and units.

³⁾ Podíl a kumulativní podíl se vztahují k celkové tržní kapitalizaci akcií a PL.

³⁾ Both percentage and cumulative percentage relate to the total market capitalization for shares and

EMISE OBCHODOVANÉ NA HLAVNÍM A VEDLEJŠÍM TRHU / ISSUES TRADED IN MAIN AND SECONDARY MARKETS

OBJEMY OBCHODŮ V ROCE 2000 A TRŽNÍ KAPITALIZACE K 31. 12. 2000 AKCIÍ + PL. HLAVNÍHO A VEDLEJŠÍHO TRHU - POKRAČOVÁNÍ 2000 TRADE VALUE AND MARKET CAPITALIZATION AT DEC. 31, 2000 FOR SHARES + UNITS TRADED IN MAIN AND SECONDARY MARKETS - CONTINUATION											
Poř.	ISIN	Název	Trh ¹⁾	CT (mil. Kč)	BO (mil. Kč)	Celkem (mil. Kč)	Podíl ²⁾ (%)	Kumul. ²⁾ (%)	TK (mil. Kč)	Podíl ³⁾ (%)	Kumul. ³⁾ (%)
Rank	ISIN	Issuer	Market ¹⁾	CM (mil. CZK)	BT (mil. CZK)	Total (mil. CZK)	% ²⁾	Cumul. ²⁾ (%)	Market Cap. (mil. CZK)	% ³⁾	Cumul. ³⁾ (%)
34.	CS0005005156	ETA	B	3.421	3.391	6.812	0.00	95.32	211.1	0.05	74.95
35.	CZ0005077156	TEPLÁRNA PÍSEK	B	0.008	4.488	4.496	0.00	95.32	50.8	0.01	74.96
36.	CZ0005084350	PRAŽSKÁ PLYNÁREN.	B	0.595	2.989	3.584	0.00	95.32	1,858.9	0.42	75.38
37.	CZ0005078055	SEVEROČ. ENERGET.	B	1.092	2.400	3.492	0.00	95.33	2,582.0	0.58	75.96
38.	CS0008439659	PRAŽSKÁ TEPLÁREN.	B	1.914	1.371	3.285	0.00	95.33	4,691.2	1.06	77.02
39.	CZ0005078154	PRAŽSKÁ ENERGETIKA	B	0.615	2.352	2.967	0.00	95.33	4,346.6	0.98	78.00
40.	CZ0005077354	ZÁPČ. ENERGETIKA	B	1.291	1.498	2.789	0.00	95.33	1,589.6	0.36	78.36
41.	CZ0005111054	PRAŽSKÉ PIVOVARY	B	0.761	1.590	2.351	0.00	95.33	655.5	0.15	78.51
42.	CS0008423653	ENERGOMONTÁŽE LIB.	B	1.976	0.000	1.976	0.00	95.33	93.7	0.02	78.53
43.	CZ0005078253	STŘEDOČ. ENERGET.	B	1.394	0.000	1.394	0.00	95.33	2,504.4	0.57	79.10
44.	CS0005006857	ŠKODA PRAHA	B	0.109	1.251	1.361	0.00	95.33	209.6	0.05	79.14
45.	CS0008464350	PIVOV.RADEGAST	B	1.215	0.000	1.215	0.00	95.33	1,376.6	0.31	79.45
46.	CZ0008436151	INTERCONTINENTAL	B	1.094	0.000	1.094	0.00	95.33	2,167.1	0.49	79.94
47.	CZ0008460052	SETUZA	B	1.069	0.000	1.069	0.00	95.33	455.3	0.10	80.05
48.	CZ0005077057	JIHOČ. ENERGETIKA	B	1.033	0.000	1.033	0.00	95.33	2,099.6	0.47	80.52
49.	CZ0005076950	VÝCHČ. ENERGETIKA	B	0.944	0.000	0.944	0.00	95.33	1,851.9	0.42	80.94
50.	CZ0005077958	JIHOMOR. ENERGET.	B	0.117	0.582	0.699	0.00	95.33	3,943.4	0.89	81.83
51.	CZ0005084459	SEMOR. PLYNÁRENSKA	B	0.662	0.000	0.662	0.00	95.33	2,738.5	0.62	82.45
52.	CS0008449658	MORAVSKÉ NAFT.DOLY	B	0.571	0.000	0.571	0.00	95.33	1,447.4	0.33	82.77
53.	CZ0005092452	SEVEROČ. PLYNÁREN.	B	0.461	0.000	0.461	0.00	95.33	1,210.7	0.27	83.05
54.	CZ0005078857	JIHOČ. PLYNÁRENSKÁ	B	0.435	0.000	0.435	0.00	95.33	480.7	0.11	83.16
55.	CZ0005078659	STŘEDOČ. PLYNÁREN.	B	0.429	0.000	0.429	0.00	95.33	1,181.3	0.27	83.42
56.	CZ0005081653	ZVVZ	B	0.367	0.000	0.367	0.00	95.34	466.0	0.11	83.53
57.	CS0008458659	UNITED ENERGY	B	0.290	0.000	0.290	0.00	95.34	353.4	0.08	83.61
58.	CS0008420550	JIHOČESKÉ MLÉKÁRNÝ	B	0.244	0.000	0.244	0.00	95.34	242.0	0.05	83.66
59.	CZ0005092551	VÝCHČ. PLYNÁRENSKÁ	B	0.220	0.000	0.220	0.00	95.34	1,210.9	0.27	83.94
60.	CZ0005078956	JIHOMOR. PLYNÁREN.	B	0.153	0.017	0.170	0.00	95.34	2,650.8	0.60	84.53
61.	CS0008414652	SKLÁRNÝ KAVALIER	B	0.088	0.000	0.088	0.00	95.34	333.5	0.08	84.61
62.	CS0008435251	SM.VOD.A KAN.OVA	B	0.070	0.000	0.070	0.00	95.34	255.3	0.06	84.67
63.	CZ0005078758	ZÁPČ. PLYNÁRENSKÁ	B	0.046	0.000	0.046	0.00	95.34	1,180.2	0.27	84.93
64.	CZ0005100057	MOSTECKÁ UH.SPOL.	B	0.029	0.000	0.029	0.00	95.34	534.8	0.12	85.05
65.	CS0008423950	TEPLÁRNA ÚSTÍ L	B	0.028	0.000	0.028	0.00	95.34	199.9	0.05	85.10

¹⁾ A = Hlavní trh B = Vedlejší trh

¹⁾ A = Main Market B = Secondary Market

²⁾ Podíl a kumulativní podíl se vztahují k celkovému objemu obchodů akcií a PL.

²⁾ Both percentage and cumulative percentage relate to the total trade value of shares and units.

³⁾ Podíl a kumulativní podíl se vztahují k celkové tržní kapitalizaci akcií a PL.

³⁾ Both percentage and cumulative percentage relate to the total market capitalization for shares and units.

EMISE OBCHODOVANÉ NA HLAVNÍM A VEDLEJŠÍM TRHU / ISSUES TRADED IN MAIN AND SECONDARY MARKETS

OBJEMY OBCHODŮ V ROCE 2000 A TRŽNÍ KAPITALIZACE K 31. 12. 2000 DLUHOPIŠŮ HLAVNÍHO A VEDLEJŠÍHO TRHU 2000 TRADE VALUE AND MARKET CAPITALIZATION AT DEC. 31, 2000 FOR BONDS TRADED IN MAIN AND SECONDARY MARKETS											
Poř.	ISIN	Název	Trh ¹⁾	CT (mil. Kč)	BO (mil. Kč)	Celkem (mil. Kč)	Podíl ²⁾ (%)	Kumul. ²⁾ (%)	TK (mil. Kč)	Podíl ³⁾ (%)	Kumul. ³⁾ (%)
Rank	ISIN	Issue	Market ¹⁾	CM (mil. CZK)	BT (mil. CZK)	Total (mil. CZK)	(%) ²⁾	Cumul. ²⁾ (%)	Market Cap. (mil. CZK)	(%) ³⁾	Cumul. ³⁾ (%)
1.	CZ0003700445	KOB 10,875/04	A	0.000	74,581.935	74,581.935	7.78	7.78	8,252.3	2.95	2.95
2.	CZ0000000021	EIB 8,20/09	A	0.000	46,412.502	46,412.502	4.84	12.62	4,000.0	1.43	4.37
3.	CZ0003700460	ČSOB VAR/02	A	0.000	45,227.221	45,227.221	4.72	17.34	5,709.0	2.04	6.41
4.	CZ0001000731	ST.DLUHOP.6,40/10	A	0.000	42,024.931	42,024.931	4.38	21.72	12,000.0	4.28	10.70
5.	CZ0001000723	ST.DLUHOP.6,30/07	A	0.000	39,443.233	39,443.233	4.11	25.84	12,000.0	4.28	14.98
6.	CZ0003500662	ČEZ 11,0625/08	A	1.113	38,715.440	38,716.553	4.04	29.87	3,120.9	1.11	16.10
7.	CZ0001000574	ST.DLUHOP.10,90/03	A	0.000	36,890.325	36,890.325	3.85	33.72	5,745.0	2.05	18.15
8.	CZ0001000707	ST.DLUHOP.6,75/05	A	0.000	34,371.902	34,371.902	3.59	37.31	13,000.0	4.64	22.79
9.	CZ0001000491	ST.DLUHOP.12,20/02	A	0.000	33,581.105	33,581.105	3.50	40.81	5,887.5	2.10	24.89
10.	CZ0003501132	UNIPETROL 9,00/04	A	0.000	30,054.801	30,054.801	3.13	43.95	3,960.0	1.41	26.31
11.	CZ0001000681	ST.DLUHOP.6,90/03	A	0.000	25,895.403	25,895.403	2.70	46.65	14,000.0	5.00	31.30
12.	CZ0003700387	IPB VAR/01	A	0.000	25,394.335	25,394.335	2.65	49.30	5,025.0	1.79	33.10
13.	CZ0001000558	ST.DLUHOP.14,85/03	A	0.000	23,924.887	23,924.887	2.50	51.79	6,333.0	2.26	35.36
14.	CZ0003500787	SPT TELCOM 11,3/04	A	0.105	23,432.185	23,432.290	2.44	54.24	6,930.0	2.47	37.83
15.	CZ0001000632	ST.DLUHOP.7,30/04	A	0.000	22,305.228	22,305.228	2.33	56.56	5,000.0	1.79	39.62
16.	CZ0003700437	ČS 10,75/02	A	0.000	22,039.885	22,039.885	2.30	58.86	5,440.5	1.94	41.56
17.	CZ0001000475	ST.DLUHOP.10,55/02	A	0.000	20,985.232	20,985.232	2.19	61.05	5,104.5	1.82	43.38
18.	CZ0001000715	ST.DLUHOP.7,95/04	A	0.000	15,885.933	15,885.933	1.66	62.71	5,000.0	1.79	45.17
19.	CZ0003700478	KOB VAR/05	A	0.000	15,355.683	15,355.683	1.60	64.31	4,970.0	1.77	46.94
20.	CZ0003700494	IPB 8,9/04	A	0.000	14,646.085	14,646.085	1.53	65.84	3,000.0	1.07	48.01
21.	CZ0001000533	ST.DLUHOP.VAR3/02	A	1.862	14,015.126	14,016.987	1.46	67.30	2,744.6	0.98	48.99
22.	CZ0003501090	ČEZ 8,75/04	A	0.000	13,636.112	13,636.112	1.42	68.72	3,000.0	1.07	50.07
23.	CZ0001000640	ST.DLUHOP.6,50/01	A	0.000	10,409.778	10,409.778	1.09	69.81	7,000.0	2.50	52.57
24.	CZ0001000434	ST.DLUHOP.9,45/01	A	0.000	9,101.941	9,101.941	0.95	70.76	4,920.0	1.76	54.32
25.	CZ0001000616	ST.DLUHOP.6,80/01	A	0.000	8,311.692	8,311.692	0.87	71.62	5,000.0	1.79	56.11
26.	CZ0000000054	EIB 6,50/15	A	0.000	5,818.171	5,818.171	0.61	72.23	2,000.0	0.71	56.82
27.	CZ0003501173	GLAVERBELCZ VAR/08	B	0.000	5,379.814	5,379.814	0.56	72.79	3,000.0	1.07	57.89
28.	CZ0000000062	PHA FIN.BV 6,95/10	B	0.000	5,084.812	5,084.812	0.53	73.32	3,750.0	1.34	59.23
29.	CZ0003700551	ČEB 6,95/10	B	0.000	2,694.479	2,694.479	0.28	73.60	5,500.0	1.96	61.20
30.	CZ0003501207	ŠKODA AUTO 7,25/05	B	0.000	1,964.957	1,964.957	0.20	73.81	4,995.0	1.78	62.98
31.	CZ0003501074	CZECHIRES 8,25/09	B	0.000	1,513.173	1,513.173	0.16	73.97	3,000.0	1.07	64.05
32.	CZ0003700395	KOB 10,75/01	A	0.000	1,295.701	1,295.701	0.14	74.10	2,000.0	0.71	64.76
33.	CZ0003501017	SLOVEN. EL. VAR/03	B	0.000	1,240.267	1,240.267	0.13	74.23	1,312.0	0.47	65.23
34.	CZ0003500738	MOR.CHEM.Z.12,4/01	B	0.000	508.265	508.265	0.05	74.28	401.3	0.14	65.38
35.	CZ0001000459	ST.DLUHOP.10,95/01	A	0.000	494.837	494.837	0.05	74.34	5,117.0	1.83	67.20
36.	CZ0003700544	UNION LEAS. VAR/05	B	0.000	370.162	370.162	0.04	74.37	500.0	0.18	67.38
37.	CZ0001000525	ST.DLUHOP.VAR2/02	A	1.140	314.714	315.854	0.03	74.41	1,146.0	0.41	67.79
38.	CZ0003501199	ŠKODA AUTO VAR/10	B	0.000	301.049	301.049	0.03	74.44	2,000.0	0.71	68.50
39.	CZ0003501181	ŠKODA AUTO VAR/07	B	0.000	261.533	261.533	0.03	74.47	3,000.0	1.07	69.58
40.	CZ0001000509	ST.DLUHOP.VAR/02	A	2.759	148.505	151.264	0.02	74.48	950.0	0.34	69.91
41.	CZ0003500589	VEBA 12,5/01	B	0.000	0.000	0.000	0.00	74.48	140.7	0.05	69.96

¹⁾ A = Hlavní trh B = Vedlejší trh

¹⁾ A = Main Market B = Secondary Market

²⁾ Podíl a kumulativní podíl se vztahují k celkovému objemu obchodů dluhopisů.

²⁾ Both percentage and cumulative percentage relate to the total trade value of bonds.

³⁾ Podíl a kumulativní podíl se vztahují k celkové tržní kapitalizaci dluhopisů.

³⁾ Both percentage and cumulative percentage relate to the total market capitalization for bonds.

EMISE OBCHODOVANÉ NA HLAVNÍM A VEDLEJŠÍM TRHU / ISSUES TRADED IN MAIN AND SECONDARY MARKETS

EMISE S NEJVĚTŠÍMI OBJEMY OBCHODŮ VE SPAD A V KONTINUÁLNÍM REŽIMU ISSUES WITH THE HIGHEST TRADE VALUE IN SPAD AND IN CONTINUAL								
SPAD				Poř. Rank	KONTINUÁL / CONTINUAL			
ISIN	Název	Objem (mil. Kč)	Podíl (%)		ISIN	Název	Objem (mil. Kč)	Podíl (%)
ISIN	Issuer	Value (mil. CZK)	Share (%)		ISIN	Issuer	Value (mil. CZK)	Share (%)
CZ0009093209	ČESKÝ TELECOM	102,166.0	42.88	1	CZ0009093209	ČESKÝ TELECOM	1,739.9	29.51
CZ0008019106	KOMERČNÍ BANKA	40,166.7	16.86	2	CZ0008019106	KOMERČNÍ BANKA	1,016.2	17.23
CZ0005112300	ČEZ	31,547.8	13.24	3	CZ0009054607	Č. RADIOKOMUNIKACE	479.5	8.13
CZ0009054607	Č. RADIOKOMUNIKACE	29,921.4	12.56	4	CZ0005112300	ČEZ	465.7	7.90
CZ0008023801	ČESKÁ SPOŘITELNA	18,526.8	7.78	5	CZ0008023801	ČESKÁ SPOŘITELNA	410.0	6.95
CZ0009091500	UNIPETROL	8,358.6	3.51	6	CS0008001509	RIF	376.4	6.38
CS0008001509	RIF	3,855.6	1.62	7	CZ0009091500	UNIPETROL	277.3	4.70
CZ0005110155	IPS PRAHA	2,214.8	0.93	8	CZ0008007903	1. IF ŽIVNOBANKA	121.1	2.05
CZ0008002854	IPB	958.6	0.40	9	CZ0008012804	KOMERČNÍ BANKA IF	112.0	1.90
CS0008418869	PHILIP MORRIS ČR	533.2	0.22	10	CZ0005110155	IPS PRAHA	93.5	1.59
	CELKEM / TOTAL	238,249.6	100.00	11	CZ0008011509	RENTIÉRSKÝ IF 1.IN	89.0	1.51
				12	CZ0008025509	ZLATÝ IF KVANTO	87.4	1.48
				13	CZ0008002854	IPB	86.2	1.46
				14	CZ0008002557	ŽIVNOSTENSKÁ BANKA	50.9	0.86
				15	CZ0008011301	IF BOHATSTVÍ	48.9	0.83
				16	CZ0008470507	ŽIVNOBANKA-PODÍL.F	47.8	0.81
				17	CS0008418869	PHILIP MORRIS ČR	41.8	0.71
				18	CZ0008026002	KVANTO IPF	41.1	0.70
				19	CZ0008002755	ČESKÁ POJIŠŤOVNA	40.5	0.69
				20	CS0008416251	PVT	38.8	0.66
				21	CZ0008011004	KŘIŠŤÁLOVÝ IF	27.4	0.46
				22	CZ0008026507	SPIF VŠEOBECNÝ	23.4	0.40
				23	CZ0008470408	PF IKS KB PLUS	23.3	0.40
				24	CZ0005006502	METROSTAV	17.2	0.29
				25	CZ0008025707	2.SPOŘIT.PRIVAT.IF	15.2	0.26
				26	CS0005028554	ŽS BRNO	13.7	0.23
				27	CS0005028554	SSŽ	13.5	0.23
				28	CS0005017953	BIOCEL PASKOV	11.3	0.19
				29	CZ0005098251	NOVÁ HUŤ	11.1	0.19
				30	CS0005029156	ČESKÁ ZBROJOVKA	11.0	0.19
				31	CZ0008011103	IF OBCHODU	9.8	0.17
				32	CZ0005103952	SOKOLOVSKÁ UHELNÁ	8.2	0.14
				33	CS0008414058	DEZA	5.0	0.08
				34	CZ0005091959	ALIACHEM	5.0	0.08
				35	CZ0005102350	SEVEROČ. DOLY	4.0	0.07
				36	CZ0005078352	SEMOR. ENERGETIKA	3.8	0.06
				37	CS0005031152	ŽĐAS	3.6	0.06
				38	CS0005020957	VODNÍ STAVBY	2.9	0.05
				39	CS0005005156	ETA	2.7	0.05
				40	CS0005020858	EZ PRAHA	2.0	0.03
					1 - 40	5,878.3	99.69	
					CELKEM / TOTAL	5,896.4	100.00	

INDIKÁTORY KOTOVANÉHO TRHU / LISTED MARKET INDICATORS

INDIKÁTORY KOTOVANÉHO TRHU ^{*)} / LISTED MARKET INDICATORS ^{*)}								
	1999				2000			
Období	P/E	P/BV	Div. výnos (%)	Počet emisí	P/E	P/BV	Div. výnos (%)	Počet emisí
Period	P/E	P/BV	Divid. Yields (%)	Number of Issues	P/E	P/BV	Divid. Yields (%)	Number of Issues
01	13.73	1.03	1.06	104	18.08	1.56	0.54	87
02	11.88	0.91	1.20	104	21.01	1.87	0.47	86
03	13.44	1.01	1.07	104	21.10	1.89	0.45	80
04	14.30	1.08	1.01	104	18.86	1.78	0.46	80
05	14.28	1.32	1.99	102	17.81	1.72	0.46	78
06	15.71	1.27	1.33	102	15.80	1.60	1.13	76
07	16.75	1.32	0.80	102	17.10	1.74	1.03	75
08	16.75	1.33	0.71	101	16.08	1.64	0.91	73
09	16.55	1.38	0.63	94	17.12	1.60	0.63	70
10	16.46	1.38	0.64	92	17.58	1.62	0.55	68
11	15.79	1.34	0.67	91	14.17	1.31	0.69	68
12	15.94	1.38	0.62	89	16.65	1.54	0.59	65

^{*)} Zahrnuty emise akcií a PL z hlavního a vedlejšího trhu

^{*)} Included issues from Main and Secondary Markets of shares and units

NEJBOCHODOVANĚJŠÍ EMISE / MOST TRADED ISSUES

EMISE AKCIÍ A PODÍLOVÝCH LISTŮ S NEJVĚTŠÍMI CELKOVÝMI OBJEMY OBCHODŮ V ROCE 2000 ISSUES OF SHARES AND UNITS WITH THE HIGHEST TOTAL TRADE VALUE IN 2000						
Poř.	ISIN	Název	Trh ¹⁾	Objem (mil. Kč)	Podíl ²⁾ (%)	Kumul. ²⁾ (%)
Rank	ISIN	Issuer	Market ¹⁾	Value (mil. CZK)	(%) ²⁾	Cumul. ²⁾ (%)
1.	CZ0009093209	ČESKÝ TELECOM	A	104,656.282	39.62	39.62
2.	CZ0008019106	KOMERČNÍ BANKA	A	42,013.973	15.91	55.53
3.	CZ0009054607	Č. RADIOKOMUNIKACE	B	33,488.276	12.68	68.20
4.	CZ0005112300	ČEZ	A	32,082.926	12.15	80.35
5.	CZ0008023801	ČESKÁ SPŮRITELNA	A	19,434.887	7.36	87.71
6.	CZ0009091500	UNIPETROL	A	8,683.598	3.29	91.00
7.	CS0008001509	RIF	A	4,897.799	1.85	92.85
8.	CZ0008002755	ČESKÁ POJIŠŤOVNA	B	3,808.240	1.44	94.29
9.	CZ0005110155	IPS PRAHA	B	2,625.833	0.99	95.29
10.	CS0008418869	PHILIP MORRIS ČR	C	1,485.476	0.56	95.85
11.	CZ0008007903	1.FI ŽIVNOBANKA	B	1,373.178	0.52	96.37
12.	CZ0008002854	IPB	C	1,153.822	0.44	96.80
13.	CZ0008471497	CITCO.PEN.TRHU OPF	C	1,018.114	0.39	97.19
14.	CZ0008012804	KOMERČNÍ BANKA IF	A	794.255	0.30	97.49
15.	CZ0008025509	ZLATÝ IF KVANTO	B	603.937	0.23	97.72
16.	CZ0008002557	ŽIVNOSTENSKÁ BANKA	B	573.115	0.22	97.94
17.	CZ0008470465	PPF ČESKÝ PF	C	550.593	0.21	98.14
18.	CS0005029156	ČESKÁ ZBROJOVKA	B	445.894	0.17	98.31
19.	CZ0008011509	RENTIÉRSKÝ IF 1.IN	B	397.256	0.15	98.46
20.	CZ0009050555	CENTEX	B	328.967	0.12	98.59
21.	CZ0008470507	ŽIVNOBANKA-PODÍL.F	B	294.262	0.11	98.70
22.	CZ0008026002	KVANTO IPF	B	278.529	0.11	98.81
23.	CZ0008003704	P.I.F.	C	261.699	0.10	98.90
24.	CZ0008470457	PPF MORAVSKOSL. PF	C	258.672	0.10	99.00
25.	CZ0008011301	IF BOHATSTVÍ	B	224.517	0.09	99.09
26.	CZ0008026507	SPIF VŠEOBECNÝ	B	187.119	0.07	99.16
27.	CS0008414058	DEZA	B	141.829	0.05	99.21
28.	CZ0009084505	PPF INVEST.HOLDING	C	132.222	0.05	99.26
29.	CZ0005112607	ALIACHEM	B	116.544	0.04	99.31
30.	CZ0008023900	PROSPERITA IF	C	111.526	0.04	99.35
31.	CZ0008470408	PF IKS KB PLUS	B	111.152	0.04	99.39
32.	CS0005041250	ŠKODA PLZEŇ	C	109.998	0.04	99.43
33.	CZ0005082255	KABLO KLADNO	C	107.554	0.04	99.47
34.	CS0008457354	CALOFRIG BOROVANY	C	104.136	0.04	99.51
35.	CZ0009087706	SG-INDUSTRY	C	93.887	0.04	99.55
36.	CS0005022854	SSŽ	B	90.190	0.03	99.58
37.	CS0005028554	ŽS BRNO	B	89.295	0.03	99.62
38.	CZ0008011103	IF OBCHODU	B	76.265	0.03	99.64
39.	CZ0008470390	THESAURUS	C	70.923	0.03	99.67
40.	CZ0008011004	KŘIŠTÁLOVÝ IF	B	69.869	0.03	99.70
41.	CZ0008471505	CITCO. DLUHOP. OPF	C	69.610	0.03	99.72
42.	CZ0005006502	METROSTAV	B	59.127	0.02	99.75
43.	CS0008416251	PVT	B	49.007	0.02	99.76
44.	CZ0005096859	GALENA	C	47.030	0.02	99.78
45.	CZ0008470416	PF YSE AKCIONÁŘŮ	C	39.308	0.01	99.80
46.	CZ0008025707	2.SPŮRIT.PRIVAT.IF	B	38.301	0.01	99.81
47.	CS0008203550	ČS.PLAVBA LABSKÁ	B	36.859	0.01	99.83
48.	CZ0005103952	SOKOLOVSKÁ UHELNÁ	B	34.887	0.01	99.84
49.	CS0008470084	AG7 OPF	C	28.711	0.01	99.85
50.	CZ0005098251	NOVÁ HUŤ	B	25.779	0.01	99.86

¹⁾ A = Hlavní trh B = Vedlejší trh C = Volný trh

¹⁾ A = Main Market B = Secondary Market C = Free Market

²⁾ Podíl a kumulativní podíl se vztahují k celkovému objemu obchodů akcií a PL.

²⁾ Both percentage and cumulative percentage relate to the total trade value of shares and units.

NEJBOCHODOVANĚJŠÍ EMISE / MOST TRADED ISSUES

EMISE AKCIÍ A PODÍLOVÝCH LISTŮ S NEJVĚTŠÍMI OBJEMY OBCHODŮ NA CT V ROCE 2000 ISSUES OF SHARES AND UNITS WITH THE HIGHEST TRADE VALUE IN CM IN 2000						
Poř.	ISIN	Název	Trh ¹⁾	Objem (mil. Kč)	Podíl ²⁾ (%)	Kumul. ²⁾ (%)
Rank	ISIN	Issuer	Market ¹⁾	Value (mil. CZK)	(%) ²⁾	Cumul. ²⁾ (%)
1.	CZ0009093209	ČESKÝ TELECOM	A	104,061.539	42.33	42.33
2.	CZ0008019106	KOMERČNÍ BANKA	A	41,333.463	16.81	59.15
3.	CZ0005112300	ČEZ	A	32,082.926	13.05	72.20
4.	CZ0009054607	Č. RADIOKOMUNIKACE	B	30,467.767	12.39	84.59
5.	CZ0008023801	ČESKÁ SPORÍTELNA	A	18,988.066	7.72	92.31
6.	CZ0009091500	UNIPETROL	A	8,683.598	3.53	95.85
7.	CS0008001509	RIF	A	4,387.973	1.78	97.63
8.	CZ0005110155	IPS PRAHA	B	2,327.662	0.95	98.58
9.	CZ0008002854	IPB	C	1,058.490	0.43	99.01
10.	CS0008418869	PHILIP MORRIS ČR	C	723.436	0.29	99.30
11.	CZ0008012804	KOMERČNÍ BANKA IF	A	185.808	0.08	99.38
12.	CZ0008007903	1. IF ŽIVNOBANKA	B	152.363	0.06	99.44
13.	CZ0008003704	P.I.F.	C	124.711	0.05	99.49
14.	CZ0008011509	RENTIÉRSKÝ IF 1.IN	B	116.346	0.05	99.54
15.	CZ0008470457	PPF MORAVSKOSL. PF	C	108.342	0.04	99.58
16.	CZ0008025509	ZLATÝ IF KVANTO	B	100.161	0.04	99.62
17.	CZ0008011301	IF BOHATSTVÍ	B	63.737	0.03	99.65
18.	CZ0008470507	ŽIVNOBANKA-PODÍL.F	B	63.654	0.03	99.68
19.	CZ0008470390	THESAURUS	C	62.861	0.03	99.70
20.	CZ0008026002	KVANTO IPF	B	61.126	0.02	99.73
21.	CZ0008002557	ŽIVNOSTENSKÁ BANKA	B	59.535	0.02	99.75
22.	CZ0008470465	PPF ČESKÝ PF	C	51.306	0.02	99.77
23.	CZ0008023900	PROSPERITA IF	C	46.921	0.02	99.79
24.	CS0008416251	PVT	B	44.040	0.02	99.81
25.	CZ0008002755	ČESKÁ POJIŠŤOVNA	B	41.944	0.02	99.83
26.	CZ0008470408	PF IKS KB PLUS	B	35.980	0.01	99.84
27.	CZ0008011004	KŘIŠŤÁLOVÝ IF	B	33.372	0.01	99.85
28.	CZ0008026507	SPIF VŠEOBECNÝ	B	29.443	0.01	99.87
29.	CS0008470084	AG7 OPF	C	28.711	0.01	99.88
30.	CS0005041250	ŠKODA PLZEŇ	C	22.797	0.01	99.89
31.	CZ0008025707	2.SPORIT.PRIVAT.IF	B	22.629	0.01	99.90
32.	CZ0005006502	METROSTAV	B	18.756	0.01	99.90
33.	CZ0008470358	PF AAA	C	15.147	0.01	99.91
34.	CZ0008011103	IF OBCHODU	B	13.793	0.01	99.91
35.	CS0005028554	ŽS BRNO	B	13.781	0.01	99.92
36.	CS0005022854	SSŽ	B	13.629	0.01	99.93
37.	CS0005029156	ČESKÁ ZBROJOVKA	B	13.146	0.01	99.93
38.	CZ0005098251	NOVÁ HUŤ	B	12.334	0.01	99.94
39.	CS0005017953	BIOCEL PASKOV	B	12.216	0.00	99.94
40.	CZ0005103952	SOKOLOVSKÁ UHELNÁ	B	9.275	0.00	99.95
41.	CZ0008418001	FINOP HOLDING	C	8.987	0.00	99.95
42.	CS0005002864	AERO	C	7.451	0.00	99.95
43.	CZ0005098558	VÍTKOVICE	C	7.043	0.00	99.95
44.	CZ0009084505	PPF INVEST.HOLDING	C	6.891	0.00	99.96
45.	CZ0008471505	CITCO. DLUHOP. OPF	C	6.444	0.00	99.96
46.	CS0008414058	DEZA	B	5.554	0.00	99.96
47.	CZ0005091959	ALIACHEM	B	5.359	0.00	99.96
48.	CZ0005096859	GALENA	C	4.976	0.00	99.97
49.	CZ0005078352	SEMOR. ENERGETIKA	B	4.341	0.00	99.97
50.	CZ0005102350	SEVEROČ. DOLY	B	4.318	0.00	99.97

¹⁾ A = Hlavní trh B = Vedlejší trh C = Volný trh

¹⁾ A = Main Market B = Secondary Market C = Free Market

²⁾ Podíl a kumulativní podíl se vztahují k objemu obchodů akcií a PL na CT.

²⁾ Both percentage and cumulative percentage relate to the trade value of shares and units in CM.

NEJBOCHODOVANĚJŠÍ EMISE / MOST TRADED ISSUES

EMISE DLUHOPISŮ S NEJVĚTŠÍMI CELKOVÝMI OBJEMY OBCHODŮ V ROCE 2000 BOND ISSUES WITH THE HIGHEST TOTAL TRADE VALUE IN 2000						
Poř.	ISIN	Název	Trh ¹⁾	Objem (mil. Kč)	Podíl ²⁾ (%)	Kumul. ²⁾ (%)
Rank	ISIN	Issue	Market ¹⁾	Value (mil. CZK)	(%) ²⁾	Cumul. ²⁾ (%)
1.	CZ0003700445	KOB 10,875/04	A	74,581.935	7.78	7.78
2.	CZ0000000021	EIB 8,20/09	A	46,412.502	4.84	12.62
3.	CZ0003700460	ČSOB VAR/02	A	45,227.221	4.72	17.34
4.	CZ0001000731	ST.DLUHOP. 6,40/10	A	42,024.931	4.38	21.72
5.	CZ0001000723	ST.DLUHOP. 6,30/07	A	39,443.233	4.11	25.84
6.	CZ0003500662	ČEZ 11,0625/08	A	38,716.553	4.04	29.87
7.	CZ0001000574	ST.DLUHOP.10,90/03	A	36,890.325	3.85	33.72
8.	CZ0001000707	ST.DLUHOP. 6,75/05	A	34,371.902	3.59	37.31
9.	CZ0001000491	ST.DLUHOP.12,20/02	A	33,581.105	3.50	40.81
10.	CZ0003501132	UNIPETROL 9,00/04	A	30,054.801	3.13	43.95
11.	CZ0003700429	KB VAR/02	C	29,827.718	3.11	47.06
12.	CZ0003700528	KB 8,00/04	C	29,694.801	3.10	50.15
13.	CZ0003700452	KB VAR2/02	C	29,485.491	3.08	53.23
14.	CZ0001000681	ST.DLUHOP. 6,90/03	A	25,895.403	2.70	55.93
15.	CZ0003700387	IPB VAR/01	A	25,394.335	2.65	58.58
16.	CZ0001000558	ST.DLUHOP.14,85/03	A	23,924.887	2.50	61.08
17.	CZ0003500787	SPT TELCOM 11,3/04	A	23,432.290	2.44	63.52
18.	CZ0001000632	ST.DLUHOP. 7,30/04	A	22,305.228	2.33	65.85
19.	CZ0003700437	ČS 10,75/02	A	22,039.885	2.30	68.15
20.	CZ0001000475	ST.DLUHOP.10,55/02	A	20,985.232	2.19	70.33
21.	CZ0003501140	RADIOMOBIL 8,20/04	C	19,239.961	2.01	72.34
22.	CZ0002000110	HZL KB 8,125/04	C	16,549.334	1.73	74.07
23.	CZ0001000715	ST.DLUHOP. 7,95/04	A	15,885.933	1.66	75.72
24.	CZ0003700478	KOB VAR/05	A	15,355.683	1.60	77.33
25.	CZ0003700494	IPB 8,9/04	A	14,646.085	1.53	78.85
26.	CZ0001000533	ST.DLUHOP.VAR3/02	A	14,016.987	1.46	80.32
27.	CZ0003501090	ČEZ 8,75/04	A	13,636.112	1.42	81.74
28.	CZ0003700502	CITILEAS. 10,45/03	C	12,508.148	1.30	83.04
29.	CZ0003500423	ČEZ 11,3/05	A	10,916.542	1.14	84.18
30.	CZ0003700262	ČSOB 11,00/00	A	10,504.838	1.10	85.28
31.	CZ0001000640	ST.DLUHOP. 6,50/01	A	10,409.778	1.09	86.36
32.	CZ0001000582	ST.DLUHOP.10,85/00	A	9,689.122	1.01	87.37
33.	CZ0001000434	ST.DLUHOP.9,45/01	A	9,101.941	0.95	88.32
34.	CZ0001000616	ST.DLUHOP. 6,80/01	A	8,311.692	0.87	89.19
35.	CZ0003500605	MERO ČR 10,3/11	C	7,238.730	0.76	89.95
36.	CZ0000000054	EIB 6,50/15	A	5,818.171	0.61	90.55
37.	CZ0003500993	SME VAR/05	C	5,776.967	0.60	91.16
38.	CZ0001000566	ST.DLUHOP.14,75/00	A	5,754.637	0.60	91.76
39.	CZ0002000136	HZLS ČMHB 8,2/04	C	5,601.206	0.58	92.34
40.	CZ0003501173	GLAVERBELCZ VAR/08	B	5,379.814	0.56	92.90
41.	CZ0001500037	BRNO 11,1/03	C	5,105.004	0.53	93.43
42.	CZ0000000062	PHA FIN.BV 6,95/10	B	5,084.812	0.53	93.96
43.	CZ0000000047	ING BANK VAR/04	C	4,974.064	0.52	94.48
44.	CZ0002000102	HZL KB 8,00/04	C	4,832.895	0.50	94.99
45.	CZ0003500902	MS.TEPLÁR.13,9/02	C	4,606.228	0.48	95.47
46.	CZ0003500548	ZETOR 10 7/8 /00	C	3,040.192	0.32	95.78
47.	CZ0003700486	IPB VAR/08	C	2,796.107	0.29	96.08
48.	CZ0003700551	ČEB 6,95/10	B	2,694.479	0.28	96.36
49.	CZ0002000094	HZL4 ČMHB 8,9/04	C	2,540.635	0.27	96.62
50.	CZ0003500795	SEVČ.PLYN.11,85/03	C	2,510.086	0.26	96.88

¹⁾ A = Hlavní trh B = Vedlejší trh C = Volný trh

¹⁾ A = Main Market B = Secondary Market C = Free Market

²⁾ Podíl a kumulativní podíl se vztahují k celkovému objemu obchodů dluhopisů.

²⁾ Both percentage and cumulative percentage relate to the total trade value of bonds.

TRŽNÍ KAPITALIZACE / MARKET CAPITALIZATION

SUMARIZACE TRŽNÍCH KAPITALIZACÍ - AKCIE A PODÍLOVÉ LISTY / MARKET CAPITALIZATION SUMMARY - SHARES AND UNITS					
		1999		2000	
	Trh	Tržní kapitalizace (mil. Kč)	Počet emisií	Tržní kapitalizace (mil. Kč)	Počet emisií
	Market	Market Capitalization (mil. CZK)	Number of Issues	Market Capitalization (mil. CZK)	Number of Issues
Akcie Shares	Hlavní / Main	266,483.6	8	258,041.4	5
	Vedlejší / Secondary	147,543.0	79	117,773.5	59
	Volný / Free	49,523.1	94	53,101.4	78
	Celkem / Total	463,549.7	181	428,916.3	142
PL Units	Hlavní / Main	0.0	0	0.0	0
	Vedlejší / Secondary	2,756.8	2	1,086.8	1
	Volný / Free	13,343.0	12	12,890.7	8
	Celkem / Total	16,099.9	14	13,977.5	9
Celkem Total	Hlavní / Main	266,483.6	8	258,041.4	5
	Vedlejší / Secondary	150,299.8	81	118,860.3	60
	Volný / Free	62,866.1	106	65,992.1	86
	Akcie + PL / Shares + Units	479,649.6	195	442,893.8	151

SUMARIZACE TRŽNÍCH KAPITALIZACÍ - DLUHOPISY / MARKET CAPITALIZATION SUMMARY - BONDS					
		1999		2000	
	Trh	Tržní kapitalizace (mil. Kč)	Počet emisií	Tržní kapitalizace (mil. Kč)	Počet emisií
	Market	Market Capitalization (mil. CZK)	Number of Issues	Market Capitalization (mil. CZK)	Number of Issues
	Hlavní / Main	145,374.7	30	168,355.3	30
	Vedlejší / Secondary	3,483.1	3	27,599.0	11
	Volný / Free	82,258.6	62	84,120.6	53
	Celkem / Total	231,116.4	95	280,074.9	94

TRŽNÍ KAPITALIZACE / MARKET CAPITALIZATION

TRŽNÍ KAPITALIZACE OBORŮ (AKCIE A PODÍLOVÉ LISTY) K 31. 12. 2000 / MARKET CAPITALIZATION BY SECTOR (SHARES AND UNITS) AT DEC. 31, 2000					
Obor	Počet emise	a) Tržní kapitalizace (mil. Kč)	Podíl (%)	b) Nominál. hodnota (mil. Kč)	a) / b) TK / Nom
Sector	Number of Issues	a) Market Cap. (mil. CZK)	(%)	b) Nominal Value (mil. CZK)	a) / b) MC / NV
Zemědělství / Agriculture	1	27.2	0.01	871.2	0.03
Výroba potravin / Food Production	2	697.3	0.16	1,907.8	0.37
Výroba nápojů a tabáku / Beverages and Tobacco Production	6	14,748.1	3.33	5,352.4	2.76
Těžba, zpracování nerostů a rud / Extraction and Processing of Minerals and Ores	7	7,074.5	1.60	47,924.9	0.15
Textilní, oděvní, kožedělný / Production of Textiles, Wearing Apparel and Leather	5	737.5	0.17	3,004.8	0.25
Dřevařský, papírenský / Production of Wood, Paper and Products	2	2,109.0	0.48	5,762.8	0.37
Chemický, farmaceutický, guma / Production of Chemicals, Pharmaceuticals, Rubber	9	14,432.0	3.26	38,222.9	0.38
Stavebnictví, stavební hmoty / Building, Building Materials	10	11,825.8	2.67	9,045.9	1.31
Hutnictví, zpracování kovů / Metallurgy, Metal Products	3	1,920.2	0.43	20,991.8	0.09
Strojrenství / Engineering	18	2,613.3	0.59	35,764.9	0.07
Elektrotechnika, elektronika / Electrical Engineering, Electronics	6	1,598.8	0.36	2,756.2	0.58
Energetika / Power Generation	28	101,661.5	22.95	91,669.3	1.11
Doprava, spoje / Transport, Communications	6	160,437.5	36.22	32,358.6	4.96
Obchod / Trade	6	885.3	0.20	3,998.2	0.22
Peněžnictví / Finance and Banking	6	83,762.4	18.91	49,825.4	1.68
Služby / Services	9	5,339.8	1.21	5,317.2	1.00
Bizuterie, sklo a keramika / Jewelry, Glass, Pottery and China	4	2,095.4	0.47	3,374.8	0.62
Investiční fondy / Investment Funds	18	28,918.7	6.53	27,451.7	1.05
Ostatní / Others	5	2,009.5	0.45	9,353.0	0.21
CELKEM / TOTAL	151	442,893.8	100.00	394,953.8	1.12

TRŽNÍ KAPITALIZACE / MARKET CAPITALIZATION

EMISE AKCIÍ A PODÍLOVÝCH LISTŮ S NEJVĚTŠÍMI TRŽNÍMI KAPITALIZACEM K 31. 12. 2000 ISSUES OF SHARES AND UNITS WITH THE HIGHEST MARKET CAPITALIZATION AT DEC. 31, 2000							
Poř.	ISIN	Název	Trh ¹⁾	Kurz (Kč)	Tržní kapitalizace (mil. Kč)	Podíl ²⁾ (%)	Kumul. ²⁾ (%)
Rank	ISIN	Issuer	Market ¹⁾	Price (CZK)	Market Capitalization (mil. CZK)	(%) ²⁾	Cumul. ²⁾ (%)
1.	CZ0009093209	ČESKÝ TELECOM	A	507.20	119,255.7	26.93	26.93
2.	CZ0005112300	ČEZ	A	101.10	59,846.1	13.51	40.44
3.	CZ0009054607	Č. RADIOKOMUNIKACE	B	1,290.00	39,835.3	8.99	49.43
4.	CZ0008019106	KOMERČNÍ BANKA	A	912.10	34,668.8	7.83	57.26
5.	CZ0008023801	ČESKÁ SPORIŠTELNA	A	234.40	33,000.9	7.45	64.71
6.	CZ0009091500	UNIPETROL	A	62.15	11,270.0	2.54	67.26
7.	CS0008418869	PHILIP MORRIS ČR	C	5,751.00	11,005.7	2.48	69.74
8.	CZ0008002854	IPB	C	57.29	7,667.0	1.73	71.47
9.	CZ0008003704	P.I.F.	C	763.50	5,104.5	1.15	72.63
10.	CS0008439659	PRAŽSKÁ TEPLÁREN.	B	1,131.00	4,691.2	1.06	73.68
11.	CZ0005112144	ČESKOMOR. CEMENT	C	504.00	4,634.8	1.05	74.73
12.	CZ0005078154	PRAŽSKÁ ENERGETIKA	B	1,702.00	4,346.6	0.98	75.71
13.	CZ0008002755	ČESKÁ POJIŠŤOVNA	B	2,130.00	4,211.9	0.95	76.66
14.	CZ0008471505	CITCO. DLUHOP. OPF	C	132,971.00	3,989.1	0.90	77.56
15.	CZ0005077958	JIHOMOR. ENERGET.	B	1,680.00	3,943.4	0.89	78.45
16.	CZ0008471497	CITCO.PEN.TRHU OPF	C	118,877.00	3,566.3	0.81	79.26
17.	CZ0005078352	SEMOR. ENERGETIKA	B	1,260.00	2,852.6	0.64	79.90
18.	CZ0005084459	SEMOR. PLYNÁRENSKA	B	1,860.00	2,738.5	0.62	80.52
19.	CZ0005110155	IPS PRAHA	B	194.00	2,690.9	0.61	81.13
20.	CZ0005078956	JIHOMOR. PLYNÁREN.	B	2,690.00	2,650.8	0.60	81.73
21.	CZ0008007903	1.FI ŽIVNOBANKA	B	667.00	2,617.4	0.59	82.32
22.	CZ0005078055	SEVEROČ. ENERGET.	B	1,200.00	2,582.0	0.58	82.90
23.	CZ0005078253	STŘEDOČ. ENERGET.	B	1,060.00	2,504.4	0.57	83.47
24.	CZ0008471513	CITCO. AKCIÍ OPF	C	77,087.00	2,312.6	0.52	83.99
25.	CZ0008002557	ŽIVNOSTENSKÁ BANKA	B	1,650.00	2,244.7	0.51	84.50
26.	CZ0008436151	INTERCONTINENTAL	B	3,354.00	2,167.1	0.49	84.99
27.	CZ0005077057	JIHOČ. ENERGETIKA	B	1,660.00	2,099.6	0.47	85.46
28.	CZ0008418001	FINOP HOLDING	C	472.50	1,969.1	0.44	85.90
29.	CS0005017953	BIOCEL PASKOV	B	590.00	1,958.1	0.44	86.35
30.	CS0008416251	PVT	B	2,460.00	1,928.7	0.44	86.78
31.	CZ0005100651	OKD	C	82.68	1,917.1	0.43	87.22
32.	CZ0008011509	RENTIÉRSKÝ IF 1.JIN	B	1,070.00	1,889.2	0.43	87.64
33.	CZ0005084350	PRAŽSKÁ PLYNÁREN.	B	1,956.00	1,858.9	0.42	88.06
34.	CZ0005076950	VÝCHČ. ENERGETIKA	B	1,084.00	1,851.9	0.42	88.48
35.	CZ0005102350	SEVEROČ. DOLY	B	244.10	1,802.6	0.41	88.89
36.	CZ0008011301	IF BOHATSTVÍ	B	1,428.00	1,792.9	0.40	89.29
37.	CZ0009084505	PPF INVEST.HOLDING	C	478.80	1,690.4	0.38	89.67
38.	CZ0005096859	GALENA	C	1,117.00	1,637.9	0.37	90.04
39.	CZ0005077354	ZÁPČ. ENERGETIKA	B	1,500.00	1,589.6	0.36	90.40
40.	CS0008449658	MORAVSKÉ NAFT.DOLY	B	1,735.00	1,447.4	0.33	90.73
41.	CS0008464350	PIVOV.RADEGAST	B	1,733.00	1,376.6	0.31	91.04
42.	CZ0008025509	ZLATÝ IF KVANTO	B	429.00	1,263.7	0.29	91.32
43.	CZ0008418951	LAFARGE CEMENT	C	1,100.00	1,256.4	0.28	91.61
44.	CZ0009033452	KARLOVAR. MIN.VODY	C	4,513.00	1,247.2	0.28	91.89
45.	CZ0005092551	VÝCHČ. PLYNÁRENSKÁ	B	1,910.00	1,210.9	0.27	92.16
46.	CZ0005092452	SEVEROČ. PLYNÁREN.	B	1,779.00	1,210.7	0.27	92.44
47.	CZ0005078659	STŘEDOČ. PLYNÁREN.	B	2,756.00	1,181.3	0.27	92.70
48.	CZ0005078758	ZÁPČ. PLYNÁRENSKÁ	B	2,300.00	1,180.2	0.27	92.97
49.	CZ0005103952	SOKOLOVSKÁ UHELNÁ	B	187.42	1,115.0	0.25	93.22
50.	CS0008470084	AG7 OPF	C	1,502.00	1,104.0	0.25	93.47

¹⁾A = Hlavní trh B = Vedlejší trh C = Volný trh

¹⁾A = Main Market B = Secondary Market C = Free Market

²⁾Podíl a kumulativní podíl se vztahují k celkové tržní kapitalizaci akcií a PL.

²⁾Both percentage and cumulative percentage relate to the total market capitalization for shares and units.

TRŽNÍ KAPITALIZACE / MARKET CAPITALIZATION

EMISE DLUHOPISŮ S NEJVĚŠÍMI TRŽNÍMI KAPITALIZACEMI K 31. 12. 2000 BOND ISSUES WITH THE HIGHEST MARKET CAPITALIZATION AT DEC. 31, 2000							
Poř.	ISIN	Název	Trh ¹⁾	Nominál (Kč)	Tržní kapitalizace (mil. Kč)	Podíl ²⁾ (%)	Kumul. ²⁾ (%)
Rank	ISIN	Issue	Market ¹⁾	Nominal Value (CZK)	Market Capitalization (mil. CZK)	(%) ²⁾	Cumul. ²⁾ (%)
1.	CZ0001000681	ST.DLUHOP. 6,90/03	A	10,000	14,000.0	5.00	5.00
2.	CZ0001000707	ST.DLUHOP. 6,75/05	A	10,000	13,000.0	4.64	9.64
3.	CZ0001000723	ST.DLUHOP. 6,30/07	A	10,000	12,000.0	4.28	13.92
4.	CZ0001000731	ST.DLUHOP. 6,40/10	A	10,000	12,000.0	4.28	18.21
5.	CZ0003700445	KOB 10,875/04	A	10,000	8,252.3	2.95	21.16
6.	CZ0001000640	ST.DLUHOP. 6,50/01	A	10,000	7,000.0	2.50	23.66
7.	CZ0003500787	SPT TELCOM 11,3/04	A	10,000	6,930.0	2.47	26.13
8.	CZ0001000558	ST.DLUHOP.14,85/03	A	10,000	6,333.0	2.26	28.39
9.	CZ0003700429	KB VAR/02	C	10,000	6,213.0	2.22	30.61
10.	CZ0003700486	IPB VAR/08	C	10,000	6,000.0	2.14	32.75
11.	CZ0001000491	ST.DLUHOP.12,20/02	A	10,000	5,887.5	2.10	34.85
12.	CZ0001000574	ST.DLUHOP.10,90/03	A	10,000	5,745.0	2.05	36.90
13.	CZ0003700460	ČSOB VAR/02	A	10,000	5,709.0	2.04	38.94
14.	CZ0003700551	ČEB 6,95/10	B	10,000,000	5,500.0	1.96	40.91
15.	CZ0003700437	ČS 10,75/02	A	10,000	5,440.5	1.94	42.85
16.	CZ0001000459	ST.DLUHOP.10,95/01	A	10,000	5,117.0	1.83	44.68
17.	CZ0001000475	ST.DLUHOP.10,55/02	A	10,000	5,104.5	1.82	46.50
18.	CZ0003700387	IPB VAR/01	A	10,000	5,025.0	1.79	48.29
19.	CZ0001000616	ST.DLUHOP. 6,80/01	A	10,000	5,000.0	1.79	50.08
20.	CZ0001000632	ST.DLUHOP. 7,30/04	A	10,000	5,000.0	1.79	51.86
21.	CZ0001000715	ST.DLUHOP. 7,95/04	A	10,000	5,000.0	1.79	53.65
22.	CZ0003501207	ŠKODA AUTO 7,25/05	B	100,000	4,995.0	1.78	55.43
23.	CZ0003700478	KOB VAR/05	A	10,000	4,970.0	1.77	57.21
24.	CZ0001000434	ST.DLUHOP.9,45/01	A	10,000	4,920.0	1.76	58.96
25.	CZ0003700528	KB 8,00/04	C	10,000	4,750.0	1.70	60.66
26.	CZ0002000110	HZL KB 8,125/04	C	10,000	4,200.0	1.50	62.16
27.	CZ0000000021	EIB 8,20/09	A	25,000	4,000.0	1.43	63.59
28.	CZ0003700452	KB VAR2/02	C	10,000	3,990.0	1.42	65.01
29.	CZ0003501132	UNIPETROL 9,00/04	A	100,000	3,960.0	1.41	66.43
30.	CZ0002000094	HZL4 ČMHB 8,9/04	C	10,000	3,780.0	1.35	67.78
31.	CZ0000000062	PHA FIN.BV 6,95/10	B	100,000	3,750.0	1.34	69.11
32.	CZ0003500662	ČEZ 11,0625/08	A	10,000	3,120.9	1.11	70.23
33.	CZ0000000070	AHOLD VAR/05	C	10,000	3,000.0	1.07	71.30
34.	CZ0003501074	CZECHRES 8,25/09	B	1,000,000	3,000.0	1.07	72.37
35.	CZ0003501090	ČEZ 8,75/04	A	10,000	3,000.0	1.07	73.44
36.	CZ0003501173	GLAVERBELCZ VAR/08	B	10,000	3,000.0	1.07	74.51
37.	CZ0000000047	ING BANK VAR/04	C	1,000,000	3,000.0	1.07	75.58
38.	CZ0003700494	IPB 8,9/04	A	10,000	3,000.0	1.07	76.66
39.	CZ0003501140	RADIOMOBIL 8,20/04	C	1,000,000	3,000.0	1.07	77.73
40.	CZ0003501181	ŠKODA AUTO VAR/07	B	100,000	3,000.0	1.07	78.80
41.	CZ0001000533	ST.DLUHOP.VAR3/02	A	1,000	2,744.6	0.98	79.78
42.	CZ0003501058	ČEZ 9,22/14	C	1,000,000	2,625.0	0.94	80.71
43.	CZ0002000136	HZL5 ČMHB 8,2/04	C	10,000	2,121.0	0.76	81.47
44.	CZ0003500605	MERO ČR 10,3/11	C	100,000	2,095.2	0.75	82.22
45.	CZ0003501223	ČP LEASING VAR/05	C	1,000,000	2,000.0	0.71	82.93
46.	CZ0000000054	EIB 6,50/15	A	100,000	2,000.0	0.71	83.65
47.	CZ0002000144	HZL6 ČMHB 6,4/05	C	10,000	2,000.0	0.71	84.36
48.	CZ0003700395	KOB 10,75/01	A	100,000	2,000.0	0.71	85.08
49.	CZ0003501124	PPF C.M. VAR/05	C	10,000	2,000.0	0.71	85.79
50.	CZ0003501199	ŠKODA AUTO VAR/10	B	100,000	2,000.0	0.71	86.50

¹⁾A = Hlavní trh B = Vedlejší trh C = Volný trh

¹⁾A = Main Market B = Secondary Market C = Free Market

²⁾Podíl a kumulativní podíl se vztahují k celkové tržní kapitalizaci dluhopisů.

²⁾Both percentage and cumulative percentage relate to the total market capitalization for bonds.

EMISE AKCIÍ A PODÍLOVÝCH LISTŮ S NEJVĚTŠÍM RŮSTEM KURZŮ
ISSUES OF SHARES AND UNITS WITH THE HIGHEST PRICE RISE

Poř.	ISIN	Název	Kurz 31. 12. 1999	Kurz 31. 12. 2000	Změna (%)	Objem na CT (tis. Kč)	Objem BO (tis. Kč)	Celkem (tis. Kč)
Rank	ISIN	Issuer	Price at Dec. 31, 1999	Price at Dec. 31, 2000	Change (%)	CM Value (CZK 000s)	BT Value (CZK 000s)	Total Value (CZK 000s)
1.	CS0008419750	ENERGOAQUA	69.12	262.30	279.5	571	0	571
2.	CZ0005081653	ZVZV	226.90	682.50	200.8	367	0	367
3.	CS0005017953	BIOCEL PASKOV	221.50	590.00	166.4	12,216	9,330	21,546
4.	CS0005029263	ZETOR	10.30	24.00	133.0	603	0	603
5.	CZ0009055158	PRAŽSKÉ SLUŽBY	195.00	399.00	104.6	154	0	154
6.	CZ0005112144	ČESKOMOR. CEMENT	247.00	504.00	104.0	180	0	180
7.	CZ0009034054	PRIOR IK	28.00	55.37	97.8	0	0	0
8.	CS0008443057	TMP-TEL. MONTÁŽE	494.00	951.00	92.5	983	0	983
9.	CS0005009851	TESLA SEZAM	351.50	665.00	89.2	2,008	13,646	15,654
10.	CS0005034156	KABLO ELEKTRO	582.70	1,097.00	88.3	690	0	690
11.	CS0005006055	TONAK	18.27	33.84	85.2	144	0	144
12.	CZ0009048955	KOTVA	373.30	629.00	68.5	217	0	217
13.	CS0008423653	ENERGOMONTÁŽE LIB.	249.50	387.10	55.2	1,976	0	1,976
14.	CZ0008419256	CEVA PRACHOVICE	800.00	1,239.00	54.9	348	0	348
15.	CS0005010552	TŘINECKÉ ŽELEŽÁRNY	80.00	122.00	52.5	1,866	0	1,866
16.	CS0005008960	MEOPTA PŘEROV	56.85	85.61	50.6	37	0	37
17.	CZ0005096859	GALENA	750.00	1,117.00	48.9	4,976	42,053	47,030
18.	CZ0008019106	KOMERČNÍ BANKA	612.50	912.10	48.9	41,333,463	680,509	42,013,973
19.	CZ0005087650	VILNAP	15.00	22.28	48.5	2	0	2
20.	CS0005028554	ŽS BRNO	341.50	506.00	48.2	13,781	75,514	89,295
21.	CS0008452157	TEPLÁRNY BRNO	415.00	589.00	41.9	54	0	54
22.	CZ0008023801	ČESKÁ SPOŘITELNA	165.90	234.40	41.3	18,988,066	446,821	19,434,887
23.	CS0008423950	TEPLÁRNA ÚSTÍ L	140.00	196.20	40.1	28	0	28
24.	CZ0008460052	SETUZA	289.10	395.00	36.6	1,069	0	1,069
25.	CZ0009087805	ŠTI HOLDING	801.10	1,091.00	36.2	196	0	196
26.	CS0008424958	SPOLANA	54.13	72.74	34.4	122	17,343	17,465
27.	CZ0008413556	ČS. NÁMOŘNÍ PLAVBA	416.10	556.50	33.7	108	0	108
28.	CZ0005082255	KABLO KLAJNO	416.00	556.00	33.7	977	106,577	107,554
29.	CS0008418554	LIKÉRKA BOŽKOV	4,515.00	5,988.00	32.6	412	0	412
30.	CZ0005110155	IPS PRAHA	149.71	194.00	29.6	2,327,662	298,172	2,625,833
31.	CS0005007954	PRVNÍ BRNĚN. STROJ.	16.26	20.89	28.5	3	0	3
32.	CZ0005077156	TEPLÁRNA PÍSEK	207.30	266.00	28.3	8	4,488	4,496
33.	CS0008449658	MORAVSKÉ NAFT.DOLY	1,358.00	1,735.00	27.8	571	0	571
34.	CZ0008436151	INTERCONTINENTAL	2,750.00	3,354.00	22.0	1,094	0	1,094
35.	CZ0009033452	KARLOVAR. MIN.VODY	3,700.00	4,513.00	22.0	594	0	594
36.	CZ0009091500	UNIPETROL	51.12	62.15	21.6	8,683,598	0	8,683,598
37.	CS0005022854	SSŽ	388.50	466.20	20.0	13,629	76,562	90,190
38.	CZ0008023900	PROSPERITA IF	427.50	510.00	19.3	46,921	64,605	111,526
39.	CZ0005078956	JIHOMOR. PLYNÁREN.	2,263.00	2,690.00	18.9	153	17	170
40.	CZ0005028803	ADAMOVSKE STROJ.	113.90	135.00	18.5	30	0	30
41.	CS0005002864	AERO	11.72	13.87	18.3	7,451	1,267	8,718
42.	CS0008418752	RAKO	401.00	470.00	17.2	107	0	107
43.	CS0008420550	JIHOČESKÉ MLÉKÁRNY	275.20	320.50	16.5	244	0	244
44.	CS0005006857	ŠKODA PRAHA	323.60	376.00	16.2	109	1,251	1,361
45.	CZ0005112300	ČEZ	88.63	101.10	14.1	32,082,926	0	32,082,926
46.	CZ0008418951	LAFARGE CEMENT	991.00	1,100.00	11.0	88	0	88
47.	CZ0009078705	ASPEKTA HOLDING	1.42	1.57	10.6	255	0	255
48.	CS0008415857	WIENERBERGER CP	1,312.00	1,439.00	9.7	202	0	202
49.	CZ0005078659	STŘEDOČ. PLYNÁREN.	2,520.00	2,756.00	9.4	429	0	429
50.	CZ0008471513	CITCO. AKCÍ OPF	71,034.00	77,087.00	8.5	3,553	0	3,553

EMISE AKCIÍ A PODÍLOVÝCH LISTŮ S NEJVĚTŠÍM POKLESEM KURZŮ
ISSUES OF SHARES AND UNITS WITH THE HIGHEST PRICE DECLINE

Poř.	ISIN	Název	Kurz 31. 12. 1999	Kurz 31. 12. 2000	Změna (%)	Objem na CT (tis. Kč)	Objem BO (tis. Kč)	Celkem (tis. Kč)
Rank	ISIN	Issuer	Price at Dec. 31, 1999	Price at Dec. 31, 2000	Change (%)	CM Value (CZK 000s)	BT Value (CZK 000s)	Total Value (CZK 000s)
1.	CZ0008010709	BANKOVNÍ HOLDING	609.00	58.00	-90.5	2,247	6	2,254
2.	CZ0008412558	MOTOKOV	162.34	21.40	-86.8	30	4,273	4,303
3.	CZ0005091355	PARAMO	817.00	178.00	-78.2	1,207	6,415	7,622
4.	CZ0009087706	SG-INDUSTRY	35.60	7.84	-78.0	511	93,376	93,887
5.	CS0005036953	VODNÍ STAV.BOHEMIA	784.00	201.50	-74.3	796	0	796
6.	CS0008422754	KRUŠNOHOR.STROJÍR.	27.04	7.95	-70.6	3	0	3
7.	CZ0005077354	ZÁPČ. ENERGETIKA	4,400.00	1,500.00	-65.9	1,291	1,498	2,789
8.	CS0005040658	ZBROJOVKA BRNO	42.00	15.39	-63.4	7	0	7
9.	CS0005020759	DAEWOO AVIA	100.00	40.00	-60.0	2,662	0	2,662
10.	CZ0005078857	JIHOČ. PLYNÁRENSKÁ	3,610.00	1,500.00	-58.4	435	0	435
11.	CS0008446753	LÁZNĚ JÁCHYMOV	827.40	346.50	-58.1	7	0	7
12.	CS0005041250	ŠKODA PLZEŇ	116.00	51.04	-56.0	22,797	87,201	109,998
13.	CS0008203550	ČS.PLAVBA LABSKÁ	91.75	41.00	-55.3	113	36,746	36,859
14.	CS0005004258	ČZ STRAKONICE	57.00	26.41	-53.7	379	1,200	1,579
15.	CZ0005102350	SEVEROČ. DOLY	506.30	244.10	-51.8	4,318	4,532	8,850
16.	CS0008451050	TEPLÁRNÝ OTROKOV.	582.00	285.30	-51.0	12	0	12
17.	CS0005002765	ČKD PRAHA HOLDING	39.60	19.44	-50.9	3,500	1,779	5,279
18.	CS0008464350	PIVOV.RADEGAST	3,241.00	1,733.00	-46.5	1,215	0	1,215
19.	CZ0005077057	JIHOČ. ENERGETIKA	3,010.00	1,660.00	-44.9	1,033	0	1,033
20.	CS0008457354	CALOFRIG BOROVANY	728.10	402.00	-44.8	14	104,122	104,136
21.	CS0008435558	OSTROJ OPAVA	24.15	13.70	-43.3	3	0	3
22.	CZ0008002854	IPB	100.92	57.29	-43.2	1,058,490	95,332	1,153,822
23.	CS0005012350	ATESO	348.50	200.00	-42.6	29	0	29
24.	CZ0005092452	SEVEROČ. PLYNÁREN.	3,061.00	1,779.00	-41.9	461	0	461
25.	CZ0008018207	ČNIOPF	55.74	34.00	-39.0	25	0	25
26.	CZ0005092858	SPOLEK CHEM.HUT.V.	63.66	39.00	-38.7	417	0	417
27.	CS0008416251	PVT	4,000.00	2,460.00	-38.5	44,040	4,967	49,007
28.	CS0008414652	SKLÁRNÝ KAVALIER	710.00	461.30	-35.0	88	0	88
29.	CZ0005112607	ALIACHEM	7.00	4.67	-33.3	903	115,641	116,544
30.	CZ0005091959	ALIACHEM	73.86	50.00	-32.3	5,359	4,295	9,654
31.	CZ0005100057	MOSTECKÁ UH.SPOL.	106.87	72.92	-31.8	29	0	29
32.	CZ0005076950	VÝCHČ. ENERGETIKA	1,554.00	1,084.00	-30.2	944	0	944
33.	CZ0008206455	ČETTRANS ÚSTÍ N.L.	31.00	21.92	-29.3	5	650	655
34.	CZ0005078253	STŘEDOČ. ENERGET.	1,500.00	1,060.00	-29.3	1,394	0	1,394
35.	CZ0005094755	VÁLCOVNY PLECHU	20.08	14.58	-27.4	1	0	1
36.	CZ0005077453	PLZEŇ. TEPLÁRENSKÁ	695.00	509.80	-26.6	263	0	263
37.	CZ0009088720	ČESKÁ SPRÁVCOVSKÁ	1,048.00	770.70	-26.5	0	24,937	24,937
38.	CS0005026152	JUTA	639.40	470.30	-26.4	6	0	6
39.	CZ0005103952	SOKOLOVSKÁ UHELNÁ	254.60	187.42	-26.4	9,275	25,612	34,887
40.	CZ0005103457	ČESKOMOR. DOLY	37.23	27.56	-26.0	27	0	27
41.	CZ0005005850	JIP VĚTRNÍ	83.38	61.75	-25.9	111	0	111
42.	CZ0005077958	JIHOMOR. ENERGET.	2,233.00	1,680.00	-24.8	117	582	699
43.	CZ0005096750	LACHEMA	522.50	400.20	-23.4	70	11,796	11,866
44.	CS0005029156	ČESKÁ ZBROJOVKA	340.00	262.00	-22.9	13,146	432,748	445,894
45.	CZ0005098251	NOVÁ HUŤ	101.00	79.38	-21.4	12,334	13,444	25,779
46.	CZ0005018259	SLEZAN FRÝDEK MÍST	80.20	63.37	-21.0	4	0	4
47.	CZ0005078758	ZÁPČ. PLYNÁRENSKÁ	2,907.00	2,300.00	-20.9	46	0	46
48.	CS0008418869	PHILIP MORRIS ČR	7,222.00	5,751.00	-20.4	723,436	762,040	1,485,476
49.	CZ0005088559	TOMA	46.20	37.00	-19.9	43	0	43
50.	CZ0005084350	PRAŽSKÁ PLYNÁREN.	2,420.00	1,956.00	-19.2	595	2,989	3,584

PŘEHLED CENNÝCH PAPIRŮ UVEDENÝCH NA HLAVNÍ A VEDLEJŠÍ TRH BURZY V ROCE 2000 / SUMMARY REVIEW OF SECURITIES INTRODUCED INTO THE PSE MAIN AND SECONDARY MARKETS IN 2000

Uveden na th <i>Introduced Date</i>	ISIN <i>ISIN</i>	Název <i>Security Name</i>	Trh ¹⁾ <i>Market ¹⁾</i>	Druh ²⁾ <i>Security Type ²⁾</i>	Člen burzy <i>Stock Exchange Member</i>
18.1.2000	CZ0003700494	IPB 8,9/04	A	BO	IPB, a.s.
18.1.2000	CZ0003501017	SLOVEN.EL. VAR/03	B	PO	IPB, a.s.
21.1.2000	CZ0001000681	ST.DLUHOP.6,90/03	A	SD	MF ČR / Ministry of Finance ³⁾
9.2.2000	CZ0003700544	UNION LEAS. VAR/05	B	PO	Conseq Finance, s.r.o.
18.2.2000	CZ0001000707	ST.DLUHOP. 6,75/05	A	SD	MF ČR / Ministry of Finance ³⁾
9.3.2000	CZ0001000715	ST.DLUHOP. 7,95/04	A	SD	MF ČR / Ministry of Finance ³⁾
17.3.2000	CZ0001000723	ST.DLUHOP. 6,30/07	A	SD	MF ČR / Ministry of Finance ³⁾
14.4.2000	CZ0001000731	ST.DLUHOP. 6,40/10	A	SD	MF ČR / Ministry of Finance ³⁾
17.4.2000	CZ0000000054	EIB 6,50/15	A	BO	Commerzbank AG ³⁾
11.7.2000	CZ0003700551	ČEB 6,95/10	B	BO	Česká spořitelna, a.s.
20.7.2000	CZ0003501173	GLAVERBELCZ VAR/08	B	PO	ABN AMRO Bank N.V.
20.7.2000	CZ0000000062	PHA FIN.BV 6,95/10	B	PO	ING Bank N.V.
22.8.2000	CZ0003500589	VEBA 12,5/01	B	PO	Komerční banka, a.s.
26.10.2000	CZ0003501199	ŠKODA AUTO VAR/10	B	PO	ČSOB, a.s.
26.10.2000	CZ0003501181	ŠKODA AUTO VAR/07	B	PO	ČSOB, a.s.
26.10.2000	CZ0003501207	ŠKODA AUTO 7,25/05	B	PO	ČSOB, a.s.

¹⁾ A = Hlavní trh B = Vedlejší trh²⁾ BO = Bankovní obligace PO = Podniková obligace SD = Státní dluhopis³⁾ není členem burzy, emise byla přijata bez žádosti člena burzy¹⁾ A = Main Market B = Secondary Market²⁾ BO = Bank Bond PO = Corporate Bond SD = State Bond³⁾ non-member of the PSE; issue was admitted without application of the Exchange member

ZMĚNA OBJEMU EMISE - HLAVNÍ A VEDEJŠÍ TRH / CHANGE OF ISSUE VALUE - MAIN AND SECONDARY MARKETS

Účinnost <i>Effective Date</i>	ISIN <i>ISIN</i>	Název <i>Security Name</i>	Trh ¹⁾ <i>Market ¹⁾</i>	Původní objem emise (Kč) <i>Original Value of Issue (CZK)</i>	Nový objem emise (Kč) <i>New Value of Issue (CZK)</i>	Důvod <i>Reason</i>
3.2.2000	CZ0005078659	STŘEDOČ.PLYNÁREN.	B	427,120,000	428,620,000	navýšení o zaměstnanecké akcie / <i>increase by employee shares</i>
3.2.2000	CZ0005102350	SEVEROČ. DOLY	B	7,243,310,000	7,253,980,000	navýšení o nepeněžitý vklad / <i>increase by in-kind contribution</i>
19.2.2000	CZ0003500977	D.S.LEASING VAR/00	B	100,000,000	75,000,000	nová obch. jednotka 3 750 Kč / <i>new tradable unit CZK 3,750</i>
3.4.2000	CZ0008012804	KOMERČNÍ BANKA IF	A	9,315,242,000	9,201,895,000	stažení akcií z oběhu / <i>withdrawal of shares from circulation</i>
3.4.2000	CZ0008019106	KOMERČNÍ BANKA	A	9,502,463,000	19,004,926,000	úpis akcií / <i>subscription of shares</i>
12.5.2000	CZ0001000681	ST.DLUHOP. 6,90/03	A	4,000,000,000	9,000,000,000	2. tranše této emise / <i>2nd tranche of the issue</i>
19.5.2000	CZ0003500977	D.S.LEASING VAR/00	B	75,000,000	50,000,000	nová obch. jednotka 2 500 Kč / <i>new tradable unit CZK 2,500</i>
29.5.2000	CZ0001000590	ST.DLUHOP. 7,95/04	A	5,000,000,000	5,000,000	výměna dluhopisů / <i>change of bonds</i>
9.6.2000	CZ0001000707	ST.DLUHOP. 6,75/05	A	4,000,000,000	9,000,000,000	2. tranše této emise / <i>2nd tranche of the issue</i>
19.6.2000	CS0008424958	SPOLANA	B	4,329,266,000	2,722,739,000	úhrada ztráty, vzeší z oběhu / <i>reimbursement of loss, withdrawal from circulation</i>
19.6.2000	CZ0009054607	Č.RADIOKOMUNIKACE	B	3,076,522,000	3,088,007,000	nepeněžitý vklad / <i>in-kind contribution</i>
3.7.2000	CZ0008026002	KVANTO IPF	B	894,964,500	715,971,600	snížení jmenovité hodnoty / <i>reduction of nominal value</i>
4.7.2000	CZ0000000021	EIB 8,20/09	A	3,000,000,000	4,000,000,000	2. tranše této emise / <i>2nd tranche of the issue</i>
21.7.2000	CZ0001000723	ST.DLUHOP. 6,30/07	A	4,000,000,000	8,000,000,000	2. tranše této emise / <i>2nd tranche of the issue</i>
19.8.2000	CZ0003500977	D.S.LEASING VAR/00	B	50,000,000	25,000,000	snížení jmenovité hodnoty / <i>reduction of nominal value</i>
18.8.2000	CZ0001000731	ST.SLUHOP. 6,40/10	A	4,000,000,000	8,000,000,000	2. tranše této emise / <i>2nd tranche of the issue</i>
22.8.2000	CZ0000000062	PHA FIN.BV 6,95/10	B	2,000,000,000	3,100,000,000	2. tranše této emise / <i>2nd tranche of the issue</i>
15.9.2000	CZ0001000681	ST.DLUHOP. 6,90/03	A	9,000,000,000	14,000,000,000	3. tranše této emise / <i>3rd tranche of the issue</i>
25.9.2000	CZ0000000062	PHA FIN.BV 6,95/10	B	3,100,000,000	3,750,000,000	3. tranše této emise / <i>3rd tranche of the issue</i>
27.9.2000	CZ0005078352	SEMOR.ENERGETIKA	B	2,187,993,000	2,263,964,000	navýšení o nepeněžitý vklad / <i>increase by in-kind contribution</i>
27.9.2000	CZ0005084459	SEMOR.PLYNÁRENSKÁ	B	1,159,740,000	1,472,285,000	kapitalizace pohledávky / <i>capitalisation of debtor</i>
27.9.2000	CZ0005102350	SEVEROČ. DOLY	B	7,253,980,000	7,384,616,000	navýšení o nepeněžitý vklad / <i>increase by in-kind contribution</i>
13.10.2000	CZ0001000707	ST.DLUHOP. 6,75/05	A	9,000,000,000	13,000,000,000	3. tranše této emise / <i>3rd tranche of the issue</i>
10.11.2000	CZ0001000723	ST.DLUHOP. 6,30/07	A	8,000,000,000	12,000,000,000	3. tranše této emise / <i>3rd tranche of the issue</i>
16.11.2000	CZ0005081653	ZVWZ	B	588,600,000	682,837,000	navýšení o nepeněžitý vklad / <i>increase by in-kind contribution</i>
8.12.2000	CZ0001000731	ST.DLUHOP. 6,40/10	A	8,000,000,000	12,000,000,000	3. tranše této emise / <i>3rd tranche of the issue</i>

¹⁾ A = Hlavní trh B = Vedlejší trh ¹⁾ A = Main Market B = Secondary Market

ZMĚNA ZÁKLADNÍHO JMĚNÍ - HLAVNÍ A VEDLEJŠÍ TRH / CHANGE OF REGISTERED CAPITAL - MAIN AND SECONDARY MARKETS						
Účinnost <i>Effective Date</i>	ISIN <i>ISIN</i>	Název <i>Security Name</i>	Trh ¹⁾ <i>Market ¹⁾</i>	Původní základní jmění (Kč) <i>Original Registered Capital (CZK)</i>	Nové základní jmění (Kč) <i>New Registered Capital (CZK)</i>	Důvod <i>Reason</i>
3.2.2000	CZ0005102350	SEVEROČ. DOLY	B	8,726,880,000	8,737,550,000	navýšení o nepeněžitý vklad / <i>increase by in-kind contribution</i>
13.3.2000	CS0008435251	SM.VOD.A KAN.OVA	B	3,232,031,000	3,458,425,000	navýšení o nepeněžitý vklad / <i>increase by in-kind contribution</i>
3.4.2000	CZ0008012804	KOMERČNÍ BANKA IF	A	9,315,242,000	9,201,895,000	stažení akci z oběhu / <i>withdrawal of shares from circulation</i>
3.4.2000	CZ0008019106	KOMERČNÍ BANKA	A	9,502,463,000	19,004,926,000	úpis akcií / <i>subscription for shares</i>
22.5.2000	CS0008412854	BVV	B	575,000,000	550,000,000	snížení o zaměstnanecké akcie / <i>reduction of employee shares</i>
19.6.2000	CS0008424958	SPOLANA	B	4,479,266,000	2,872,739,000	úhrada ztráty / <i>cover of loss</i>
19.6.2000	CZ0009054607	Č.RADIOKOMUNIKACE	A	3,078,522,000	3,090,007,000	navýšení o nepeněžitý vklad / <i>increase by in-kind contribution</i>
19.6.2000	CS0008458659	UNITED ENERGY ²⁾	B	1,006,309,000	1,912,932,200	sloučení s emisí SEVEROČES.TEPLÁRNY / <i>merger with issue SEVEROČES.TEPLÁRNY</i>
3.7.2000	CZ0008026002	KVANTO IPF	B	894,964,500	715,971,600	úhrada ztráty za rok 1997 / <i>cover of loss for 1997</i>
13.7.2000	CS0005020957	VODNÍ STAVBY	B	1,850,796,000	1,086,421,200	snížení základního jmění / <i>reduction of registered capital</i>
24.7.2000	CZ0003500738	MOR.CHEM.Z.12,4/01	B	10,730,105,600	865,100,000	převzetí závazku za Aliachem / <i>takeover of Aliachem commitment</i>
27.9.2000	CZ0005078352	SEMOR.ENERGETIKA	B	3,315,142,000	3,391,113,000	navýšení o nepeněžitý vklad / <i>increase by in-kind contribution</i>
27.9.2000	CZ0005084459	SEMOR.PLYNÁRENSKÁ	B	1,757,183,000	2,069,728,000	kapitalizace pohledávky / <i>capitalisation of debtor</i>
27.9.2000	CZ0005102350	SEVEROČ. DOLY	B	8,737,550,000	8,868,186,000	navýšení o nepeněžitý vklad / <i>increase by in-kind contribution</i>
16.11.2000	CZ0005081653	ZVZ	B	588,600,000	682,837,000	navýšení o nepeněžitý vklad / <i>increase by in-kind contribution</i>
¹⁾ A = Hlavní trh B = Vedlejší trh ¹⁾ A = Main Market B = Secondary Market ²⁾ Původní název PRVNÍ SEVEROZÁP. TEPL ²⁾ Original name PRVNÍ SEVEROZÁP. TEPL						

CENNÉ PÁPÍRY NA BURZOVNÍCH TRŽÍCH / SECURITIES TRADED IN THE PSE MARKETS

ZMĚNA JMENOVITÉ HODNOTY - HLAVNÍ A VEDEJŠÍ TRH / CHANGE OF NOMINAL VALUE - MAIN AND SECONDARY MARKETS						
Účinnost Effective Date	ISIN ISIN	Název Security Name	Trh ¹⁾ Market ¹⁾	Druh ²⁾ Security Type ²⁾	Původní jmenovitá hodnota (Kč) Original Nominal Value (CZK)	Nová jmenovitá hodnota (Kč) New Nominal Value (CZK)
19.2.2000	CZ0003500977	D.S.LEASING VAR/00	B	PO	5,000	3,750
19.2.2000	CZ0003500977	D.S.LEASING VAR/00	B	PO	5,000	3,750
19.5.2000	CZ0003500977	D.S.LEASING VAR/00	B	PO	3,750	2,500
3.7.2000	CZ0008026002	KVANTO IPF	B	A	500	400
13.7.2000	CS0005020957	VODNÍ STAVBY	B	A	1,000	600
19.8.2000	CZ0003500977	D.S.LEASING VAR/00	B	PO	2,500	1,250

¹⁾ A = Hlavní trh B = Vedlejší trh ¹⁾ A = Main Market B = Secondary Market
²⁾ A = Akcie PO = Podniková obligace ²⁾ A = Share PO = Corporate Bond

PŘEHLED CENNÝCH PÁPÍŘŮ PODLE TRHŮ A OBCHODNÍCH SKUPIN K POSLEDNÍMU OBCHODNÍMU DNI 2000 SUMMARY REVIEW OF SECURITIES BROKEN DOWN BY MARKETS AND TRADING GROUPS AT THE LAST TRADING SESSION OF 2000								
		1. obchodní skupina Trading Group 1	2. obchodní skupina Trading Group 2	3. obchodní skupina Trading Group 3	5. obchodní skupina Trading Group 5	8. obchodní skupina Trading Group 8	Celkem Total	
Hlavní trh Main Market	Akcie + PL / Shares + Units	0		5			5	35
	Dluhopisy / Bonds		30	0			30	
Vedlejší trh Secondary Market	Akcie + PL / Shares + Units	59		1			60	71
	Dluhopisy / Bonds		11	0			11	
Nový trh New Market	Akcie + PL / Shares + Units					0	0	0
	Dluhopisy / Bonds					0	0	
Volný trh Free Market	Akcie + PL / Shares + Units	0	81	1	4		86	139
	Dluhopisy / Bonds		53	0			53	
Celkem Total	Akcie + PL / Shares + Units	59	81	7	4	0	151	245
	Dluhopisy / Bonds	0	94	0	0	0	94	
	Celkem / Total	59	175	7	4	0	245	

CENNÉ PÁPÍRY NA BURZOVNÍCH TRŽÍCH / SECURITIES TRADED IN THE PSE MARKETS

VYŘAZENÉ CENNÉ PÁPÍRY - HLAVNÍ A VEDLEJŠÍ TRH / CANCELLATION OF SECURITIES TRADING AT THE PSE - MAIN AND SECONDARY MARKETS					
Účinnost <i>Effective Date</i>	ISIN <i>ISIN</i>	Název <i>Security Name</i>	Trh ¹⁾ <i>Market¹⁾</i>	Druh ²⁾ <i>Security Type²⁾</i>	Důvod vyřazení <i>Reason of Cancellation</i>
5.1.2000	CZ0008436557	ŽEL.STAVITEL.PRAHA	B	A	zrušení veřejné obchodovatelnosti / <i>cancellation of public marketability</i>
20.1.2000	CZ0001000376	ST.DLUHOP. 8,7/00	A	SD	splacení dluhopisu / <i>payoff</i>
1.2.2000	CZ0005098558	VÍTKOVICE	B	A	převedení na volný trh / <i>transfer into the Free market</i>
1.3.2000	CS0008430054	MILO OLOMOUC	B	A	zrušení s likvidací / <i>cancellation with liquidation</i>
1.3.2000	CZ0008430857	SELIKO	B	A	zrušení s likvidací / <i>cancellation with liquidation</i>
3.3.2000	CS0008414751	VERTEX	B	A	zrušení veřejné obchodovatelnosti / <i>cancellation of public marketability</i>
9.3.2000	CZ0008470408	PF IKS KB PLUS	B	PL	přeměna na otevřený PF / <i>conversion into the open-end unit trust fund (UTF)</i>
17.3.2000	CZ0008444254	Plezeňský Prazdroj	B	A	zrušení veřejné obchodovatelnosti / <i>cancellation of public marketability</i>
28.3.2000	CZ0008025707	2.SPOŘIT.PRIVAT.IF	B	A	přeměna na otevřený PF / <i>conversion into the open-end UTF</i>
12.4.2000	CZ0001000566	ST.DLUHOP.14,75/00	A	SD	splacení dluhopisu / <i>payoff</i>
2.5.2000	CS0008446357	SUŠICKÝ HOLDING	B	A	vlastní žádost emitenta / <i>own request of issuer</i>
3.5.2000	CZ0003500423	ČEZ 11,3/05	A	PO	předčasné splacení / <i>payoff beforehand</i>
10.5.2000	CZ0003700262	ČSOB 11,00/00	A	BO	splacení dluhopisu / <i>payoff</i>
19.5.2000	CZ0008445251	BOHEMIA SEKT	B	A	zrušení veřejné obchodovatelnosti / <i>cancellation of public marketability</i>
1.6.2000	CS0005013655	ZPA PEČKY	B	A	rozhodnutí burzovní komory / <i>decision of the Exchange Chamber</i>
20.6.2000	CZ0001000590	ST.DLUHOP. 7,95/04	A	SD	žádost MF ČR / <i>request of the Ministry of Finance</i>
27.6.2000	CZ0008012804	KOMERČNÍ BANKA IF	A	A	přeměna na otevřený PF / <i>conversion into the open-end UTF</i>
14.7.2000	CZ0001000418	ST.DLUHOP. 9,15/00	A	SD	splacení dluhopisu / <i>payoff</i>
27.7.2000	CZ0008026507	SPIF VŠEOBECNÝ	B	A	přeměna na otevřený PF / <i>conversion into the open-end UTF</i>
11.8.2000	CS0008412854	BVV BRNO	B	A	zrušení veřejné obchodovatelnosti / <i>cancellation of public marketability</i>
22.8.2000	CZ0008026002	KVANTO IPF	B	A	přeměna na otevřený PF / <i>conversion into the open-end UTF</i>
1.9.2000	CZ0005006353	ARMABETON PRAHA	B	A	rozhodnutí burzovní komory / <i>decision of the Exchange Chamber</i>
1.9.2000	CZ0008002854	IPB	A	A	rozhodnutí burzovní komory / <i>decision of the Exchange Chamber</i>
29.9.2000	CS0008001509	RIF	A	A	přeměna na otevřený PF / <i>conversion into the open-end UTF</i>
2.10.2000	CS0008447850	ELEKTRÁRNÝ OPATOVICE	B	A	zrušení veřejné obchodovatelnosti / <i>cancellation of public marketability</i>
2.10.2000	CZ0009087706	SG-INDUSTRY	B	A	převedení na volný trh / <i>transfer into the Free market</i>
4.10.2000	CZ0001000582	ST.DLUHOP. 10,85/00	A	SD	splacení dluhopisu / <i>payoff</i>
14.11.2000	CZ0003500977	D.S.LEASING VAR/00	B	PO	splacení dluhopisu / <i>payoff</i>
21.12.2000	CS0008414058	DEZA	B	A	zrušení veřejné obchodovatelnosti / <i>cancellation of public marketability</i>
29.12.2000	CZ0005037655	ČESKOMORAVSKÝ LEN	B	A	vlastní žádost emitenta / <i>own request of issuer</i>
29.12.2000	CS0005020957	VODNÍ STAVBY	B	A	zrušení s likvidací / <i>cancellation with liquidation</i>

¹⁾ A = Hlavní trh B = Vedlejší trh

¹⁾ A = Main Market B = Secondary Market

²⁾ A = Akcie PL = Podílový list BO = Bank. obligace PO = Podn. obligace SD = Stát. dluhopis

²⁾ A = Share PL = Unit BO = Bank Bond PO = Corporate Bond SD = State Bond

PŘEHLED ROZDÍLŮ MEZI JEDNOTLIVÝMI TRHY NA BCPP / SUMMARY REVIEW OF DIFFERENCES AMONG THE PSE MARKETS

Trh Market	Podání žádosti Application to Be Filed by	Rozhodnutí o žádosti Decision-Making Authority	Verejná nabídka Public Offer Provision	Základní jmění Registered Capital	Průměrná likvidita Average Liquidity	Poskytování informací Information Providing	Jednorázový poplatek One-Time Fee	Roční poplatek Annual Fee	Poplatek za promptní obchody Transaction Fee
Hlavní Main	člen burzy po zplnomocnění emitentem <i>Exchange member upon issuer's authorization</i>	výbor pro kotaci <i>Stock Exchange Listing Committee</i>	min. 200 mil. Kč, min. 20 % na celkovém objemu emise (pouze podniky) <i>min. CZK 200 mil., min. 20 % in the total value of issue (corporations only)</i>	500 mil. Kč (pouze fondy) <i>CZK 500 mil. (funds only)</i>	1 mil. Kč / den na centrální trhu za 12 měsíců před podáním žádosti <i>CZK 1 mil. per day in the Central Market for the last 12 months prior to submission of the application</i>	čtvrtletně <i>quarterly</i>	50 tis. Kč 25 tis. Kč státní a komunální dluhopisy <i>CZK 50,000 CZK 25,000 for state and municipal bonds</i>	0,05 % z objemu emise max. 300 tis. Kč <i>0.05 % of the issue value, max. CZK 300,000</i>	u akcií a podílových listů 0,08 % u dluhopisů 0,01 % <i>0.08 % for shares and units 0.01 % for bonds</i>
Vedlejší Secondary	člen burzy po zplnomocnění emitentem <i>Exchange member upon issuer's authorization</i>	výbor pro kotaci <i>Stock Exchange Listing Committee</i>	min. 100 mil. Kč, min. 15 % na celk. objemu emise (pouze podniky) <i>min. CZK 100 mil., min. 15 % in the total value of issue (corporations only)</i>	250 mil. Kč (pouze fondy) <i>CZK 250 mil. (funds only)</i>		čtvrtletně <i>quarterly</i>	50 tis. Kč 25 tis. Kč státní a komunální dluhopisy <i>CZK 50,000 CZK 25,000 for state and municipal bonds</i>	0,05 % z objemu emise max. 120 tis. Kč <i>0.05 % of the issue value, max. CZK 120,000</i>	u akcií a podílových listů 0,08 % u dluhopisů 0,01 % <i>0.08 % for shares and units 0.01 % for bonds</i>
Nový New	člen burzy - tzv. patron po zplnomocnění emitentem <i>Exchange member, known as 'patron', upon issuer's authorization</i>	výbor pro kotaci <i>Stock Exchange Listing Committee</i>	min. 15 % na celk. objemu emise <i>min. 15 % in the total value of issue</i>	10 mil. Kč <i>CZK 10 mil.</i>		čtvrtletně <i>quarterly</i>	poplatky stanoví burzovní komora <i>fees will be set by the Stock Exchange Chamber</i>		
Volný Free	člen burzy <i>Exchange member</i>	generální tajemník burzy <i>General Secretary of the PSE</i>					10 tis. Kč akcie, dluhopisy, investiční fondy, uzavřené podílové fondy 50 tis. Kč otevřené podílové fondy <i>CZK 10,000 for shares, bonds, investment funds, close-end unit trust funds CZK 50,000 for open-end unit trust funds</i>	60 tis. Kč otevřené podílové fondy <i>CZK 60,000 for open-end unit trust funds</i>	u akcií a podílových listů 0,125 % u dluhopisů 0,01 % <i>0.125 % for shares and units 0.01 % for bonds</i>

ČLENOVÉ BURZY CENNÝCH PAPÍRŮ PRAHA, A.S.

K 31.12. 2000 měla burza 52 členů, z toho bylo 16 bankovního typu (včetně ČNB) a 36 broker-
ských společností. Novým aktivním členem burzy se k 30. červnu stala společnost CYRRUS, s.r.o.,
na podkladě nabytí akcií burzy a splnění podmínek pro zahájení obchodování. V průběhu roku došlo
k ukončení členství tří společností na základě vlastního rozhodnutí. Dalšíh osm společností ukončilo
členství na burze k 31. prosinci. Do roku 2001 burza vstoupila se 44 členy.

MEMBERS OF THE PRAGUE STOCK EXCHANGE

At 31 December 2000, the Exchange had 52 members, of which 16 were banks (inclusive of CNB)
and 36 were stock brokers. At 30 June, a company CYRRUS, s. r. o., became a member of the Ex-
change, after having acquired the Exchange's shares and met the requirements set for starting their
trading. During the year, the Exchange membership was terminated for three companies at their own
request. Exchange membership for eight more companies was terminated at 31 December. The
Exchange entered the year 2001 with 44 members.

ABN AMRO Bank N.V.

Lazarská 3, 110 05 Praha 1

tel.: 02/4405 3425, fax: 02/4405 2223

ATLANTA SAFE, a.s.

Štěpánská 34, 110 00 Praha 1

tel.: 02/244 92 353, fax: 02/244 92 453

Atlantik finanční trhy, a.s.

ř. Kpt. Jaroše 28, 602 00 Brno

tel.: 05/4551 2214, fax: 05/4551 2101-3

Baader Securities, a.s.

Jungmannova 31, 110 00 Praha 1

tel.: 02/2449 4180, fax: 02/2449 4185

BBG Finance, a.s.

Hroznová 19, 603 00 Brno

tel.: 05/4323 8110, fax: 05/4323 6555

BH Securities, a.s.

Anežská 10, 110 00 Praha 1

tel.: 02/2189 2221, fax: 02/2189 2260

BODY INTERNATIONAL BROKERS a.s.

Ovocný trh 11, 110 00 Praha 1

tel.: 02/2421 2943, fax: 02/2421 2428

BÖHM & partner a.s. *)

ř. kpt. Jaroše 37a, 602 00 Brno

tel.: 05/45214803, fax: 05/45214804

Burzovní společnost pro kapitálový trh, a.s. *)

Masarykovo nábřeží 28, 110 00 Praha 1

tel.: 02/2190 7223, fax: 02/2491 4330

CA IB Securities, a.s.

Náměstí Kinských 2, 150 00 Praha 5

tel.: 02/57 01 62 04, fax: 02/57 01 65 50

CAPITAL PARTNERS, a.s.

Dušní 22, 110 05 Praha 1

tel.: 02/2481 6092-4, fax: 02/2481 4216

CAUTUS FINANCE, s.r.o.

Stodolní 2, 702 00 Ostrava 1

tel.: 069/611 6348, fax: 069/611 3068

CITICORP SECURITIES (CR), s.r.o.

Evropská 178, 166 40 Praha 6

tel.: 02/2430 4425-6, fax: 02/2430 4616

CONSEQ FINANCE, spol. s r.o.

V Celnici 5/1040, 110 00 Praha 1

tel.: 02/2189 9222, fax: 02/2189 9202-3

*) společnost ukončila členství na burze k 31. prosinci 2000 / *) company terminated the PSE membership as at December 31, 2000

C.S. Brokers burzovní, a.s. *)

Perlová 1, 110 00 Praha 1
tel.: 02/2166 7495, fax: 02/2422 5931

Credit Suisse First Boston (PRAHA), a.s.

Staroměstské nám. 15, 110 00 Praha 1
tel.: 02/2481 0024, fax: 02/2108 3222

CYRRUS, s.r.o.

Lužánecká 4a, 602 00 Brno
tel.: 05/4521 5195, fax: 05/4521 5193

ČESKÁ NÁRODNÍ BANKA

Na Příkopě 28, 110 03 Praha 1
tel.: 02/2441 4348, fax: 02/2441 2788

Česká spořitelna, a.s.

Václavské nám. 16, 110 00 Praha 1
tel.: 02/2499 5411, fax: 02/2499 5230

ČESKOMORAVSKÁ ZÁRUČNÍ A ROZVOJOVÁ BANKA, a.s.

Jeruzalémská 4, 111 21 Praha 1
tel.: 02/2100 9392, fax: 02/2100 9144

Československá obchodní banka, a.s.

Na Příkopě 14, 115 20 Praha 1
tel.: 02/6135 3620, fax: 02/6135 3354

DELTA SECURITIES, a.s. *)

Hotel Duo, Teplická 17, 190 00 Praha 9
tel.: 02/6613 3704, fax: 02/6613 3721

DEUTSCHE BANK AG, pobočka Praha

Jungmannova 34, 111 21 Praha 1
tel.: 02/211 91 355, fax: 02/2409 8260

EPIC Securities, a.s.

Karlovo nám. 24, 110 00 Praha 1
tel.: 02/22 23 24 25, fax: 02/22 23 21 21

Expandia Banka, a.s.

Ovocný trh 8, 110 00 Praha 1
tel.: 02/2211 5505, fax: 02/2211 5558

FINNEX Securities, a.s.

Rybná 14, 110 05 Praha 1
tel.: 02/2184 4350, fax: 02/2184 4301

FIO, burzovní společnost, a.s.

Senovážné nám. 24
tel.: 02/2410 2497, fax: 02/2410 2301

FOND NÁRODNÍHO MAJETKU ČR

Rašínovo nábřeží 42, 128 00 Praha 2
tel.: 02/2491 5348, fax: 02/2491 4388

GES Invest, a.s. *)

Královodvorská 1081/16, 110 00 PRAHA 1
tel.: 02/2224 0285, fax: 02/2422 5226

Global Brokers, spol s r.o.

Českomoravská 12, 190 00 Praha 9
tel.: 02/83 08 34 00-9, fax: 02/830 834 10

Gutmann & Cie Praha a.s. *)

Opatovická 4, 110 00 Praha 1
tel.: 02/2491 7060-2, fax: 02/2491 7061

HARVARDSKÁ BURZOVNÍ SPOLEČNOST, a. s.

Ohradní 65, 145 01 Praha 4
tel.: 02/6106 3222, fax: 02/6106 4444

HypoVereinsbank CZ a.s.

Italská 24, 121 49 Praha 2
tel.: 02/2209 1312, fax: 02/2225 0827

ING Bank N.V. organizační složka

Pobřežní 3, 186 00 Praha 8
tel.: 02/2186 6416, fax: 02/232 0026

Interbanka, akciová společnost

Václavské nám. 40, 110 00 Praha 1
tel.: 02/2440 6290, fax: 02/2421 8291

IP banka, a.s.

Senovážné nám. 32, 114 03 Praha 1
tel.: 02/2204 2000, fax: 02/2204 5971

INVESTKONZULT, a.s. *)

Osadní 26, 170 00 Praha 7
tel.: 02/879 744, fax: 02/877 115

J & T Securities s.r.o.

Pobřežní 3, 186 00 Praha 8
tel.: 02/2171 0131, fax: 02/2171 0133

*) společnost ukončila členství na burze k 31. prosinci 2000 / *) company terminated the PSE membership as at December 31, 2000

J. F. WORLD BROKERS s.r.o. *)

Štěpánská 7, 120 00 Praha 2
tel.: 02/2190 1138-9, fax: 02/2491 8894

Komerční banka, a.s.

Na Příkopě 33, 114 07 Praha 1
tel.: 02/2200 8251, fax: 02/2200 8678

KOMERIO, brokerský dům Konečný, a.s.

Seifertova 53, 130 00 Praha 3
tel.: 02/72116631, fax: 02/72116612

OFT BROKERS spol. s r.o.

Nad Pahorkem 403/24, 140 00 Praha 4
tel.: 02/72764 450, fax: 02/72761 198

P & P BROKERS, a.s.

Komunardů 36, 170 00 Praha 7
tel.: 02/6670 6260, fax: 02/6670 6264

Patria Finance, a. s.

Husova 5, 110 00 Praha 1
tel.: 02/2424 8770, fax: 02/2424 8744

PPF burzovní společnost, a.s.

Na Pankráci 121, 140 21 Praha 4
tel.: 02/613 19 011, fax: 02/613 19 222

RAIFFEISEN CAPITAL and INVESTMENT PRAHA, s.r.o.

Vodičkova 38, 118 00 Praha 1
tel.: 02/2440 7825-7, fax: 02/2440 7804

Sati spol. s r.o.

Na Parukářce 12 130 00 Praha 3
tel.: 02/6971 579, fax: 02/6972 971

SOCIETE GENERALE, pobočka Praha

Pobřežní 3, 186 00 Praha 8
tel.: 02/2483 2471, fax: 02/2483 2450

Union banka, a.s.

ul. 30. dubna 35, 702 00 Ostrava 1
tel.: 069/615 6215, fax: 069/615 6273

Všeobecná úverová banka a.s. pobočka Praha

Celetná 31, 111 21 Praha 1
tel.: 02/2186 5111, fax: 02/2186 5155

WOOD & Company, s.r.o.

Martinská 4, 110 00 Praha 1
tel.: 02/2209 6243, fax: 02/2422 7759

Živnostenská banka, a.s.

Na Příkopě 20, 110 03 Praha 1
tel.: 02/2412 8550, fax: 02/2412 8181

*) společnost ukončila členství na burze k 31. prosinci 2000 / *) company terminated the PSE membership as at December 31, 2000

ADRESA / ADDRESS

Rybná 14, P.O.BOX 49, 110 05 Praha 1

TELEFONNÍ SPOJENÍ / TELEPHONE

ústředna / *Switch board*

420 2 2183 1111

členské otázky / *Membership matters*

420 2 2183 2132

tisková mluvčí / *Press agent*

420 2 2183 2191

šíření burzovních informací / *Dissemination of the Exchange information*

420 2 2183 2181, 2155

FAXOVÉ SPOJENÍ / FAX

420 2 2183 3040

ELEKTRONICKÁ POŠTA / ELECTRONIC MAIL

obecné dotazy, statistické informace / *General enquiries, statistic*

info@pse.cz

Marketing

marketing@pse.cz

šíření burzovních informací / *Dissemination of the Exchange information*

dissemination@pse.cz

správa webu burzy / *Administration of the Exchange web*

webmaster@pse.cz

WWW SERVER

http://www.pse.cz

FTP SERVER

ftp://ftp.pse.cz

