

**STATISTICKÁ ROČENKA
BURZY CENNÝCH PAPÍRŮ PRAHA, A.S.
1999**

**FACT BOOK
PRAGUE STOCK EXCHANGE
1999**

PRAHA 2000

PRAGUE 2000

Ročenka 1999

Burza cenných papírů Praha, a.s. (dále jen burza), připravila již páté česko-anglické vydání Ročenky, která je určena investorům, obchodníkům s cennými papíry, emitentům a zástupcům tuzemských i zahraničních finančních institucí jako základní zdroj informací o obchodování na burze.

Ročenka burzy za rok 1999 představuje nejvýznamnějšího organizátora trhu s cennými papíry v České republice s 91% podílem na celkových objemech obchodů českého kapitálového trhu. Shrnuje významné události uplynulého roku spojené s činností burzy, popisuje burzovní trhy, segmenty obchodování na burze, indexy akciového trhu a seznamuje se způsobem distribuce burzovních informací. Obsahuje podrobný statistický přehled výsledků obchodování včetně srovnání s předcházejícími lety a základní informace o emisích obchodovaných na burzovních trzích. Součástí Ročenky je rovněž seznam členů burzy včetně základních kontaktních údajů.

Cílem Ročenky je seznámit Vás prostřednictvím faktických údajů s činností burzy a poskytnout komplexní a úplný statistický přehled o burzovních transakcích za uplynulý rok.

Fact Book 1999

Prague Stock Exchange, joint-stock company (hereinafter Exchange), has prepared the already fifth Czech-English issue of its Fact Book. It is intended for investors, stock traders, issuers and representatives of both domestic and foreign financial institutions as the basic information source on the Exchange trading.

The 1999 Exchange Fact Book presents the most important stock market organizer in the Czech Republic with a 91% share in the Czech capital market's overall trade value. It summarizes the last year's significant events related to the Exchange activities, describes Exchange markets, trading segments, share market indices and the way of Exchange information dissemination. It contains a statistical listing of trading results, including comparisons with previous years, and basic information on issues traded in the Exchange markets. The Fact Book also includes a list of Exchange members with basic contact information.

The Fact Book's aim is to supply factual information on the Stock Exchange activity as well as provide a complex and comprehensive statistical summary of Exchange transactions in the past year.

PRAŽSKÁ BURZA V ROCE 1999

<i>Významné události</i>	6
<i>Cenné papíry na burzovních trzích</i>	10
<i>Obchodování</i>	12
<i>Burzovní indexy akciového trhu</i>	14
<i>Vypořádání burzovních obchodů</i>	15
<i>Šíření burzovních informací</i>	16

STATISTICKÁ ČÁST

<i>Klíčové údaje</i>	29
<i>Burzovní indexy</i>	30
<i>Sumarizace výsledků obchodování v roce 1999 a meziroční porovnání</i>	33
<i>Emise obchodované na hlavním a vedlejším trhu</i>	43
<i>Indikátory kotovaného trhu</i>	47
<i>Nejobchodovanější emise</i>	49
<i>Tržní kapitalizace</i>	52
<i>Emise akcií a podílových listů s největším růstem kurzů</i>	56
<i>Emise akcií a podílových listů s největším poklesem kurzů</i>	57
<i>Cenné papíry na burzovních trzích</i>	58
<i>Členové Burzy cenných papírů Praha, a.s.</i>	64
<i>Kontakty</i>	67

Poznámka: V celé publikaci je při oddělování řádů použito číselné značení obvyklé v anglickém jazyce.

CONTENTS

THE PRAGUE STOCK EXCHANGE IN 1999

<i>Significant events</i>	17
<i>Securities in the Exchange markets</i>	21
<i>Trading</i>	23
<i>Exchange indices of the market for shares</i>	25
<i>Settlement of Exchange trades</i>	26
<i>Dissemination of Exchange information</i>	27

STATISTICS

<i>Key data</i>	29
<i>Exchange indices</i>	30
<i>Trading results - summary review for 1999 and year-to-year comparison</i>	33
<i>Issues traded in Main and Secondary markets</i>	43
<i>Listed market indicators</i>	47
<i>Most traded issues</i>	49
<i>Market capitalization</i>	52
<i>Issues of shares and units with the highest price rise</i>	56
<i>Issues of shares and units with the highest price decline</i>	57
<i>Securities traded in the PSE markets</i>	58
<i>Members of the Prague Stock Exchange</i>	64
<i>Contacts</i>	67

Note: Exchange rate of the Czech National Bank at December 31, 1999: USD = CZK 35.979

VÝZNAMNÉ UDÁLOSTI

LEDEN

S účinností od 21. ledna byla emise akcií Zlatý IF KVANTO převedena z volného trhu na trh vedlejší.

Na vedlejším trhu bylo ukončeno obchodování:

- s emisí Čokoládovny z důvodu zrušení společnosti bez likvidace s účinností od 4. ledna,
- s emisemi Fatra a Moravské chemické závody, které zanikly bez likvidace a jejich právním nástupcem se stala společnost Synthesia (dnes Aliachem), s účinností od 11. ledna.

Dne 4. ledna burza zahájila kontinuální výpočet nového indexu PX-D, jehož bázi tvoří nefondové emise akcií obchodované ve SPAD. Hodnoty indexu jsou zveřejňovány v jednominutových intervalech.

Od 4. ledna burza zahájila kontinuální výpočet indexu PX 50. Index je kalkulován po dobu otevřené fáze obchodování ve SPAD. Hodnoty indexu jsou zveřejňovány v intervalu pěti minut.

ÚNOR

Členství společností Eastbrokers, a.s., Prague Securities, s.r.o., a Severní brokerská společnost, s.r.o., bylo ukončeno na jejich vlastní žádost. Členství společnosti Eastbrokers, a.s., bylo ukončeno k 11. únoru, společnosti Prague Securities, s.r.o., k 26. únoru a společnosti Severní brokerská společnost, s.r.o., k 28. únoru.

Členství společnosti Universal banka, a.s., zaniklo k 10. únoru, kdy nabylo účinností odejmutí bankovní licence této společnosti Českou národní bankou.

Z kurzotvorného trhu burzy bylo k 15. únoru vyřazeno 80 emisí akcií a podílových listů uzavřených podílových fondů registrovaných na volném trhu burzy. Tyto emise byly zařazeny do každodenního obchodování v rámci přímých obchodů s bloky cenných papírů.

K 15. únoru byl v souladu s platnými pravidly zrušen oborový index zemědělství.

BŘEZEN

Představitelé bratislavské, budapeštské, ljubljanské, pražské a varšavské burzy se sešli 4. března v Praze na pracovní poradě za účelem projednání současného postavení středoevropských burz a možností další spolupráce v rámci procesu globalizace evropských trhů při zachování regionálního významu zúčastněných burz.

Členství společností TIPAINVESTING, spol. s r.o., imAGe 1, a.s., a I.M.C. Burzovní společnost, a.s., bylo ukončeno na jejich vlastní žádost. V případě společnosti TIPAINVESTING, spol. s r.o., bylo ukončeno k 16. březnu, v případě společnosti imAGe 1, a.s., k 18. březnu, a společnosti I.M.C. Burzovní společnost, a.s., k 22. březnu.

Dne 23. března bylo zahájeno v rámci programu emise dluhopisů Evropské investiční banky obchodování s první emisí dluhopisů EIB 8,20/09 na hlavním trhu burzy.

Obchodování s emisí dluhopisů CZECHIRES 8,25/09 na vedlejším trhu burzy bylo zahájeno 30. března.

DUBEN

Burza zahájila čtvrtletní zveřejňování statistických údajů o burzovních obchodech členů burzy, kteří s tím vyslovili souhlas.

Burzovní komora pozastavila s účinností od 6. dubna členství společnosti BENET GROUP, a.s., z důvodu neuhrazení ročního poplatku za organizování promptních obchodů do termínu stanoveného burzovními předpisy.

Na základě vlastní žádosti společnosti bylo k 30. dubnu ukončeno obchodování emise ČKD PRAHA HOLDING, a.s., na vedlejším trhu burzy. Od 3. května je tato emise registrována na volném trhu burzy.

KVĚTEN

7. řádná valná hromada akcionářů burzy, která se konala 27. května, schválila změny ve složení burzovní komory. Potvrdila generálního

ředitele České spořitelny, a.s., Mgr. Dušana Barana a zvolila dva nové členy Ing. Miroslava Fučíka z Union banky, a.s., a Ing. Jana Sýkoru z Wood & Company, s.r.o. Rovněž schválila účetní závěrku za rok 1998 včetně rozhodnutí o rozdělení zisku a změny v Burzovním řádu.

Členství Plzeňské kapitálové společnosti, a.s., na burze bylo ukončeno na vlastní žádost společnosti k 1. květnu.

Burzovní komora doplnila s účinností od 20. května burzovní předpis Pravidla vypořádání o nový garanční instrument – záruky tvůrců trhu v hodnotě 10 mil. Kč, který zvyšuje jistotu garancí vypořádání burzovních obchodů.

Burzovní komora schválila záměr zahájit obchodování s deriváty na produkt peněžního trhu – futures na tříměsíční úrokovou sazbu PRIBOR. Na základě tohoto rozhodnutí zaslal generální tajemník burzy Komisi pro cenné papíry žádost o udělení licence pro obchodování s deriváty na úrokovou míru.

Burzovní komora schválila změny burzovního předpisu Pravidla obchodování opčních a termínových kontraktů v souvislosti s přípravou plně automatizované verze systému obchodování s deriváty a vzala na vědomí předpisy upravující obchodování s deriváty na burze.

Obchodování s emisí akcií ČKD Praha Holding na vedlejším trhu burzy bylo k 3. květnu na žádost emitenta ukončeno. Od téhož data je emise registrována na volném trhu burzy.

Z důvodu přeměny investičního fondu SPIF Český na otevřený podílový fond bylo k 10. květnu ukončeno obchodování s touto emisí na vedlejším trhu burzy.

ČERVEN

Testy pro potvrzení bezproblémového přechodu burzy do roku 2000 byly 12. června úspěšně dokončeny. Testování se kromě burzy a UNIVYC, a.s., zúčastnilo 33 členů burzy, většina členů UNIVYC, tvůrci obchodních modulů členů burzy a informační agentury.

Společnost BÖHM & partner, a.s., se 1. června stala novým členem burzy. Zároveň k 31. květnu

zaniklo členství společnosti DIVES-kapitálový trh, a.s., v likvidaci, která převedla s účinností k tomuto dni svůj podíl na základním jmění burzy na společnost BÖHM & partner, a.s.

Členství První městské banky, a.s., na burze bylo ukončeno na její vlastní žádost k 30. červnu.

Burzovní komora schválila základní principy standardizace přímých obchodů s bloky cenových papírů v souladu se standardy vyspělých zahraničních trhů.

V souladu s platnými Zásadami aktualizace báze indexu PX 50 rozhodla komise pro správu burzovních indexů o následujících změnách s účinností od 1. července. Z báze byly vyřazeny emise akcií Moravskoslezské teplárny, a.s. (zrušení veřejné obchodovatelnosti k 13. červenci), a ZPS Zlín, a.s. Do báze byly nově zařazeny emise akcií společností Pražská plynárenská, a.s., a Elektromontážní závody Praha, a.s.

Burzovní komora schválila s účinností k 28. červnu změny dvou burzovních předpisů. Nové znění Podmínek přijetí cenného papíru k burzovnímu obchodu rozšiřuje informační povinnost emitenta vůči burze. Nové znění Podmínek pro registraci cenného papíru k obchodování na volném trhu burzy upravuje kritéria pro zrušení registrace cenného papíru na volném trhu.

ČERVENEC

Členství společnosti BENET GROUP, a.s., na burze bylo ukončeno na její vlastní žádost k 22. červenci.

V souvislosti s převodem akcií Burzy cenných papírů Praha, a.s., ze společnosti ING Baring Capital Markets (C.R.) na firmu ING Bank N.V., organizační složka, zaniklo členství společnosti ING Baring Capital Markets na burze k 31. červenci a společnost ING Bank se k 31. červenci stala novým členem burzy.

S účinností od 8. července byla emise akcií společnosti Severočeská plynárenská, a.s., převedena z volného trhu na vedlejší trh.

Obchodování s emisemi akcií Moravskoslezské teplárny a Teplárny Karviná na vedlejším trhu burzy bylo ukončeno k 8. červenci. Důvodem

ukončení obchodování bylo zrušení veřejné obchodovatelnosti těchto emisí.

Obchodování s druhou emisí akcií společnosti ALIACHEM, a.s., na vedlejším trhu burzy bylo zahájeno 19. července. Přijetí této emise bylo podmíněno doplněním informací stanovených burzovním výborem pro kotaci, které společnost ALIACHEM, a.s., předložila. Tato emise je na burze obchodována pod stejným názvem jako první emise.

SRPEN

S účinností od 30. srpna zpřísnil burzovní výbor pro burzovní obchody dva parametry obchodování ve SPAD: povolené rozpětí určené pro otevřenou fázi SPAD (ze 2 % na 0,5 %) a maximální přípustnou dobu mezi sjednáním a potvrzením obchodu (zkrácení z 10 na 5 minut).

S účinností od 2. srpna byla emise akcií ČS. NÁMORŇNÍ PLAVBA převedena na základě žádosti emitenta z vedlejšího trhu na volný trh.

Obchodování s novou emisí dluhopisů ČEZ, a.s., na hlavním trhu burzy bylo zahájeno 9. srpna na základě rozhodnutí burzovního výboru pro kotaci o přijetí emise na hlavní trh burzy.

Burzovní komora rozhodla o udělení sankcí čtyřem emitentům. Společnostem Sklářny Kavalier, a.s., a Kovohutě Břidličná, a.s., udělila výtku se zveřejněním a společnosti Kotva, a.s., a ZPS Zlín, a.s., trvale vyloučila z vedlejšího trhu.

Komise pro správu burzovních indexů rozhodla s účinností od 1. září o vyřazení Škody Plzeň, a.s., a Chlumčanských keramických závodů, a.s., z báze indexu PX 50 a o zařazení Československé plavby labské, a.s., a Škody Praha, a.s., do báze indexu PX 50.

ZÁŘÍ

Mimořádná valná hromada Burzy cenných papírů Praha, a.s., která se konala 30. září, schválila nové znění základních burzovních předpisů: Stanov, Burzovního řádu a Burzovních pravidel. Součástí nově schválených Burzovních pravidel byl nový předpis Blokové obchody (s odloženou účinností), který upravuje obchodování mezi dvěma členy burzy v souladu s pravidly Evrop-

ské unie a novelizované předpisy Podmínky přijetí cenného papíru k burzovnímu obchodu účinné od 1. ledna 2000 a Podmínky přijetí cenného papíru k burzovnímu obchodu na novém trhu burzy účinné od 30. září. Nové kótační normy respektují zásady, kterými se při přijímání nových emisí řídí vyspělé trhy Evropské unie a Světová federace burz.

Mimořádná valná hromada burzy rovněž schválila kooptaci nového člena burzovní komory Ing. Věslava Michalíka, CSc., člena představenstva společnosti CA IB Securities, a.s.

Novým předsedou burzovního výboru pro burzovní obchody jmenovala burzovní komora svého člena Ing. Jana Sýkoru. Dosavadní předseda tohoto výboru RNDr. Petr Budinský, CSc. požádal burzovní komoru z důvodu pracovního zaneprázdnění o uvolnění z této funkce.

Na základě doporučení burzovního výboru pro burzovní obchody vyřadil generální tajemník burzy k 20. září 75 emisí z volného trhu. Jedná se o cenné papíry, které byly z důvodu nízké likvidity vyřazeny z centrálního kurzotvorného trhu burzy k 15. únoru 1999.

Na základě udělení sankcí byly emise společností Kotva, a.s., a ZPS Zlín, a.s., převedeny s účinností od 1. září z vedlejšího trhu na volný trh.

S účinností od 1. září burza ukončila obchodování s emisí akcií společnosti Chemapol Group, a.s., na vedlejším trhu burzy. Důvodem bylo vyhlášení konkurzu na tuto společnost.

Na žádost emitenta burza s účinností od 1. září ukončila obchodování s emisemi akcií Kovohutě Břidličná a Chlumčanské keramické závody na vedlejším trhu burzy a emisí akcií Škoda Plzeň na hlavním trhu burzy. Tyto emise jsou od 1. září registrovány na volném trhu.

Obchodování s emisí akcií Keramika Horní Bříza na vedlejším trhu burzy bylo na žádost emitenta ukončeno a emise byla s účinností od 23. září převedena na volný trh.

Burzovní komora uložila výtku se zveřejněním společnosti Milo Olomouc, a.s., z důvodu opakovaného neplnění informační povinnosti emitenta cenného papíru přijatého k burzovnímu obchodu na vedlejším trhu burzy.

Komise pro správu burzovních indexů rozhodla s účinností od 23. září o vyřazení emise společnosti Keramika Horní Bříza, a.s., z báze indexu PX 50 a o zařazení Bohemia Sekt, a.s., do báze indexu PX 50.

ŘÍJEN

Na základě rozhodnutí valné hromady společnosti Pega, a.s., a v souladu se zákonem o cenných papírech zrušila Komise pro cenné papíry veřejnou obchodovatelnost akcií této společnosti. Obchodování s emisí akcií PEGA na vedlejším trhu burzy bylo ukončeno k 20. říjnu.

Na základě žádosti emitenta schválené burzovním výborem pro kotaci byla emise dluhopisů společnosti Unipetrol, a.s., převedena s účinností od 18. října z volného trhu na hlavní trh.

Z důvodu přeměny investičního fondu SPIF Výnosový na otevřený podílový fond bylo k 26. říjnu ukončeno obchodování s touto emisí na vedlejším trhu burzy.

LISTOPAD

Komise pro cenné papíry vydala 12. listopadu rozhodnutí, ve kterém potvrdila oprávnění Burzy cenných papírů Praha, a.s., organizovat obchodování s cennými papíry.

Členství Moravia banky, a.s., na burze zaniklo k 10. listopadu z důvodu odejmutí bankovní licence.

Do obchodního segmentu SPAD byla 3. listopadu zařazena emise akcií IPB, která je v pořadí již desátou emisí v tomto segmentu.

Všechny společnosti, investiční fondy a uzavřené podílové fondy obchodované na hlavním a vedlejším trhu burzy splnily včas a v plném rozsahu své informační povinnosti za třetí čtvrtletí roku 1999 v souladu s burzovními předpisy.

Burzovní výbor pro kotaci schválil žádost společnosti EPIC Securities, a.s., vykonávat činnost patrona spojenou s uváděním společnosti na nový trh a garantováním kvality nové emise. Společnost EPIC Securities, a.s.,

se stala první společností zařazenou do registru patronů.

Obchodování s emisí akcií společnosti Xaverov, a.s., na vedlejším trhu burzy bylo na žádost emitenta ukončeno a emise byla s účinností od 1. listopadu převedena na volný trh.

PROSINEC

K 21. prosinci ukončila společnost Dynamic Capital Invest, a.s., na vlastní žádost členství na burze.

Burzovní komora schválila Sazebník burzovních poplatků na rok 2000 s následujícími změnami:

- roční poplatek za obchodování cenných papírů na vedlejším trhu burzy se snižuje ze 120 000 Kč na 85 000 Kč,
- jednorázový poplatek za registraci cenných papírů na volném trhu burzy, s výjimkou podílových listů otevřených podílových fondů, se zvyšuje z 10 000 Kč na 30 000 Kč,
- poplatky spojené s užíváním komunikačního systému burzy se zvyšují zhruba o 5 %.

Obchodování s emisemi akcií MSA a Severočeské vodovody a kanalizace na vedlejším trhu burzy bylo na žádost emitenta k 30. prosinci ukončeno. Od téhož data jsou emise registrovány na volném trhu burzy.

Z důvodu zrušení veřejné obchodovatelnosti emise akcií ŽS Praha byl 30. prosinec posledním dnem, kdy bylo možno s touto emisí obchodovat na vedlejším trhu burzy.

Obchodování s emisí akcií společnosti Severočeské teplárny, a.s., na vedlejším trhu burzy bylo z důvodu zrušení společnosti bez likvidace k 31. prosinci ukončeno.

S účinností od 20. prosince byla do báze indexu PX-D zařazena emise akcií společnosti Investiční a Poštovní banky, a.s., čímž se počet emisí v bázi zvýšil na osm.

V souladu s platnými Zásadami aktualizace báze indexu PX 50 rozhodla komise pro správu burzovních indexů o následujících změnách s účinností od 1. ledna 2000. Z báze byly vyřazeny emise společností Bohemia Sekt, a.s.,

Plzeňský Prazdroj, a.s., a Vertex, a.s., z důvodu ohlášeného zrušení veřejné obchodovatelnosti emisí v průběhu 1. pololetí 2000. Do báze byly nově zařazeny emise společností Moravské naftové doly, a.s., Severočeská plynárenská, a.s., a Západočeská plynárenská, a.s.

CENNÉ PAPIRY NA BURZOVNÍCH TRZÍCH

O přijetí cenných papírů na hlavní a vedlejší trh burzy rozhoduje burzovní výbor pro kotaci, který stanovil, že oba prestižní trhy burzy - hlavní a vedlejší, jsou rovnocenné z hlediska přijímacího řízení a informačních povinností emitentů. Oba trhy se liší pouze objemem a likviditou obchodované emise. Na základě rozhodnutí burzovního výboru pro kotaci byl pro akcie a podílové listy hlavního trhu stanoven průměrný denní objem obchodů na centrálním trhu v rozhodném období jednoho roku v minimální výši 1 mil. Kč.

Pro přijetí cenného papíru na hlavní trh burzy musí být splněny následující základní podmínky:

- objem části emise vydané na základě veřejné nabídky ve výši minimálně 200 mil. Kč, podíl části emise vydané na základě veřejné nabídky nejméně 20 % na celkovém objemu emise,
- u cenných papírů investičních fondů a uzavřených podílových fondů (objem emise podílových listů) minimální základní jmění ve výši 500 mil. Kč.

Základními podmínkami přijetí cenného papíru na vedlejší trh burzy jsou:

- objem části emise vydané na základě veřejné nabídky minimálně 100 mil. Kč, podíl části emise vydané na základě veřejné nabídky nejméně 15 % na celkovém objemu,
- u cenných papírů investičních fondů a uzavřených podílových fondů (objem emise podílových listů) minimální základní jmění ve výši 250 mil. Kč

Obecně platnou podmínkou pro oba prestižní trhy je doba podnikatelské činnosti emitenta nejméně 2 roky.

Emitenti společností, jejichž cenné papíry byly přijaty k obchodování na hlavním a vedlejším

trhu burzy musí plnit informační povinnosti, z nichž nejdůležitějšími jsou:

- poskytování ročních auditovaných hospodářských výsledků a informací o čtvrtletním hospodaření emitenta,
- zasílání informací z valných hromad společností a výročních zpráv,
- poskytování všech informací, které mohou mít vliv na změnu kurzu cenného papíru.

Od 30. září 1999 je možné také obchodovat s cennými papíry na novém trhu burzy, který je organickou součástí vedlejšího trhu. Na rozdíl od stávajícího hlavního a vedlejšího trhu je nový trh zaměřen především na mladé, dynamicky se rozvíjející společnosti, které mají růstový potenciál a hledají kapitál pro další rozvoj. Na nový trh nemůže být přijata emise společnosti, která je již obchodována na hlavním, vedlejším nebo volném trhu burzy. O přijetí společnosti na nový trh rozhoduje burzovní výbor pro kotaci.

Na rozdíl od ostatních typů trhů, na novém trhu „ručí“ investorské veřejnosti za vstupující společnost tzv. patron. Patronem je člen burzy, který je na základě schválené žádosti jmenován burzovním výborem pro kotaci. Povinností patrona je připravit emitenta pro vstup na nový trh burzy a poté průběžně ověřovat plnění informačních povinností emitenta po celou dobu zařazení emise na novém trhu. Emise cenných papírů je přijata k obchodování na novém trhu na dobu zpravidla 24 měsíců, nestanoví-li výbor pro kotaci jinak. Obchodování probíhá, až na několik malých odchylek, standardním způsobem v segmentu KOBOS. Potřebnou likviditu emise udržuje kotující člen burzy, jehož funkce je obdobná jako u tvůrců trhu při obchodování ve SPAD.

Základními podmínkami přijetí cenného papíru na nový trh burzy jsou:

- výše základního jmění emitenta min. 10 mil. Kč,
- doba podnikatelské činnosti emitenta min. 1 rok,
- podíl části emise vydané na základě veřejné nabídky na celkové emise min. 15 %,
- počet akcií v emisí min. 100 000 ks,
- tržní kapitalizace emise min. 20 mil. Kč.

Emitenti cenných papírů, kteří jsou přijati na nový trh, musí plnit informační povinnosti

shodně s povinnostmi společností, které jsou obchodované na prestižních trzích burzy.

○ registraci cenného papíru na volném trhu burzy rozhoduje generální tajemník na základě žádosti člena burzy. Základním kritériem registrace je objem emise, který stanoví burzovní výbor pro burzovní obchody. Emitentovi neplynou z této registrace žádné závazky ani povinnosti vůči burze. Výjimkou jsou otevřené podílové fondy, které musí burze zasílat změny ve statutu podílového fondu bezprostředně po jeho schválení Komisí pro cenné papíry (KCP) a povolení KCP k veřejnému obchodování podílového listu v případě navýšení objemu emise.

Přehled obchodovaných cenných papírů k poslednímu obchodnímu dni 1999

	Akcie a podílové listy	Dluhopisy
Hlavní trh	8	30
Vedlejší trh	81	3
Nový trh	0	0
Volný trh	106	62

Přehled cenných papírů přijatých k obchodování na burze v roce 1999

	Akcie a podílové listy	Dluhopisy
Hlavní trh	0	6
Vedlejší trh	3	1
Nový trh	0	0
Volný trh	3	18

Přehled cenných papírů vyřazených z obchodování na burze v roce 1999

	Akcie a podílové listy	Dluhopisy
Hlavní trh	2	10
Vedlejší trh	19	1
Nový trh	0	0
Volný trh	104	17

Kromě rozdělení cenných papírů do tří trhů jsou cenné papíry zařazeny do obchodních skupin. Zatímco pro zařazení emisí do jednotlivých trhů je kritériem kvalita emise a ochota emitenta zveřejňovat o svém hospodaření podrobné informace, pro rozdělení emisí do obchodních skupin je základním hlediskem způsob obchodování těchto emisí na burze.

V roce 1999 byly cenné papíry rozděleny do pěti obchodních skupin:

obchodní skupina 1 – pro cenné papíry obchodované na hlavním nebo vedlejším trhu burzy, které jsou zařazeny do každodenního obchodování při pevné ceně a průběžného obchodování při proměnlivé ceně a do obchodování v rámci blokových obchodů,

obchodní skupina 2 – pro cenné papíry obchodované na hlavním, vedlejším nebo volném trhu burzy, které jsou zařazeny do každodenního obchodování při pevné ceně, průběžného obchodování při pevné ceně a do obchodování v rámci blokových obchodů,

obchodní skupina 3 – pro cenné papíry obchodované na hlavním nebo vedlejším trhu burzy, které jsou zařazeny do každodenního obchodování při pevné ceně, průběžného obchodování při proměnlivé ceně a obchodování v systému pro podporu trhu akcií a dluhopisů,

obchodní skupina 5 – pro podílové listy otevřených podílových fondů registrované na volném trhu burzy, které jsou zařazeny do každodenního obchodování v souladu s příslušným předpisem a do obchodování v rámci blokových obchodů,

obchodní skupina 8 - pro cenné papíry obchodované na novém trhu burzy, které jsou zařazeny do každodenního obchodování při pevné ceně a průběžného obchodování při proměnlivé ceně a obchodování v rámci blokových obchodů.

OBCHODOVÁNÍ

Burza cenných papírů Praha, a.s., patří mezi elektronické burzy a obchodování na ní je založeno na automatizovaném zpracování objednávek a instrukcí členských firem k nákupu a prodeji cenných papírů.

V roce 1999 pokračovala modernizace automatizovaného obchodního systému, který je vybudován jako otevřený systém na bázi klient server a prostřednictvím nové technologie umožňuje přímé propojení softwarového prostředí členské firmy s automatizovaným obchodním systémem (AOS) burzy.

Na burze je možno uzavírat obchody v následujících segmentech:

Obchodování v systému pro podporu trhu akcií a dluhopisů (SPAD)

SPAD je založen na využití činnosti tvůrců trhu (dále jen TT). TT je člen burzy, který má s burzou uzavřenu smlouvu o vykonávání činnosti TT na jím vybrané emisi. Počet TT na jednu emisi cenných papírů ani počet emisí pro jednoho TT nejsou omezeny.

Obchodování ve SPAD probíhá ve dvou fázích - otevřené a uzavřené.

Otevřená fáze začíná v 9:30 hod. a je založena na povinné kotaci TT, kteří mají povinnost průběžně udržovat **kotaci cen nabídky a poptávky** u vybrané emise a za standardních podmínek uzavírat obchody, pokud je jejich kotace součástí nejlepší kotace. Za **nejlepší kotaci** je v daném okamžiku označována nejlepší cena nabídky a nejlepší cena poptávky vybraná z kotací jmenovaných TT pro jednotlivý cenný papír. Svoji kotaci je TT oprávněn kdykoliv změnit. Kotace jednotlivých TT jsou v reálném čase zveřejňovány prostřednictvím systému burzy.

Uzavírat obchody je možné pouze v rámci povoleného rozpětí, což je v každém okamžiku cenové pásmo vymezené nejlepší kotací rozšířené o 0,5 % oběma směry od nejlepší kotace. Systém SPAD neumožňuje uzavřít takový burzovní obchod, jehož cena by se nacházela mimo aktuální povolené rozpětí. Kotace TT lze v průběhu otevřené fáze zadávat pouze v ce-

novém pásmu vymezeném 20 % od otevíracího středu, který se vyhláší při zahájení otevřené fáze jako aritmetický průměr povoleného rozpětí. Pokud v průběhu otevřené fáze tento střed překročí 20% pásmo, přestávají být kotace TT na dané emisi až do odvolání závazné.

Pro klienta, který požaduje prodat nebo nakoupit cenné papíry v systému SPAD, může obchodník zvolit jako protistranu svého obchodu:

- **tvůrce trhu za standardních podmínek** (standardní množství, termín vypořádání obchodu T+5). TT je povinen neprodleně uzavřít obchod (do 10 sekund), pokud obchodník reagoval na jeho kotaci, která byla v dané chvíli součástí nejlepší kotace.
- **jiného obchodníka**, kdy obchod může být sjednán buď přímo s využitím systému burzy, prostřednictvím elektronické pošty nebo telefonicky v dohodnutém množství a ceně, která odpovídá povolenému rozpětí v okamžiku vložení instrukce. V otevřené fázi musí být instrukce týkající se sjednaného obchodu potvrzena do 5 minut, jinak propadá.

Na závěr otevřené fáze obchodování ve SPAD, v 16:00 hod., je stanoven **platný kurz** pro emisi cenných papírů zařazených do obchodní skupiny 3, který se **rovná středu povoleného rozpětí v okamžiku ukončení této fáze**.

Uzavřená fáze navazuje na otevřenou fázi. Během uzavřené fáze mohou členové burzy uzavírat obchody pouze v rozsahu vymezeném nejlepší kotací, která je platná k okamžiku ukončení předcházející otevřené fáze rozšířené o 5 % oběma směry. Podmínkou uzavření obchodu v uzavřené fázi je vložení instrukcí ke sjednanému obchodu v dohodnutém množství a ceně, nejpozději však do zahájení následující otevřené fáze SPAD. V rámci uzavřené fáze nemají TT povinnost průběžně kotovat a uzavírat obchody.

Obchody uzavírané v průběhu obou fází jsou burzovními obchody a lze je uzavírat s termínem vypořádání T+1 až T+15, kde T je den uzavření obchodu. S cennými papíry zařazenými k obchodování ve SPAD **není možno uzavírat přímé obchody**, výjimku tvoří pouze obchody, které svým objemem překračují limit stanovený burzou (tzv. nadlimitní obchody).

Obchodování při pevné ceně (fixing)

Fixing je založen na zpracování objednávek na nákup a prodej soustředěných k jednomu časovému okamžiku, ke kterému je stanovena (zafixována) cena. Ta se od závěrečného kurzu z předchozího dne může odchýlit o 5 % a musí být zaokrouhlena v souladu s krokem kotace. Při zpracování objednávek je rozhodující dosažení největšího zobchodovaného množství cenných papírů a není uplatňován princip časové priority. Výsledkem obchodování je **stanovení ceny**, určení míry uspokojení v procentech, označované jako míra alokace, a přiřazení příslušného kódu stavu trhu. V závislosti na stanovené ceně a míře alokace může být objednávka uspokojena zcela, částečně nebo zcela neuspokojena. Fixing je kurzotvorným segmentem pro emise cenných papírů zařazené do obchodní skupiny 2.

Podílové listy otevřených podílových fondů (PLOPF)

V souvislosti s rostoucím počtem otevřených podílových fondů (OPF) na českém kapitálovém trhu nabízí burza svým členům zprostředkování primárních emisí a zpětných odkupů PLOPF na volném trhu burzy. Cena, za kterou je správce OPF povinen emitovat nové a zároveň odkupovat od svých klientů již emitované PLOPF, je pro členské firmy k dispozici každý den v 9:00 hodin. Vlastní objednávky je pak možné vkládat v rámci fixingu v souladu s harmonogramem burzovního dne. Výsledky těchto nákupů, resp. prodejů jsou zveřejňovány v rámci kurzovního lístku.

Průběžné obchodování při pevné ceně (dodatečné objednávky)

Tento způsob obchodování přímo navazuje na fixing a je určen pouze pro cenné papíry zařazené do obchodní skupiny 2. Cílem vkládání dodatečných objednávek je vyrovnání převisu, který vznikl při stanovení ceny v průběhu fixingu a je možno využít požadavku minimálního množství cenných papírů. Příjem dodatečných objednávek probíhá ve dvou fázích. První (fáze dorovnání) končí v okamžiku, kdy je převis vyrovnán, druhá fáze, tzv. volné obchodování, umožňuje vkládat dodatečné objednávky za pevnou cenu nezávisle na směru obchodu. Dodatečné objednávky jsou uspokojovány **na základě časové priority**.

Průběžné obchodování při proměnlivé ceně (KOBOS)

Tento způsob obchodování je určen pro cenné papíry zařazené do obchodní skupiny 1 a 3 a v rámci burzovního dne navazuje na fixing. K uzavírání obchodu dochází na základě průběžně vkládaných objednávek k nákupu a prodeji cenných papírů. V závislosti na okamžité nabídce a poptávce dochází k průběžnému stanovování ceny. Při porovnávání objednávek a stanovení ceny **je uplatňován princip cenové a následně časové priority**.

Otevírací cenou pro KOBOS je **aukční cena** stanovená pro cenné papíry v rámci fixingu. Obchody lze uzavírat pouze v rámci povoleného rozpětí, které může být při splnění určitých podmínek a po uplynutí časového intervalu jednostranně dále rozšířeno. Povolené rozpětí je maximální velikost odchylky ceny obchodu od otevírací ceny a je rozdílné pro cenné papíry zařazené do obchodní skupiny 1 ($\pm 5\% + 3\%$) a pro cenné papíry zařazené do obchodní skupiny 3 ($\pm 5\% + 5\% + 5\%$). Obchodovatelnou jednotkou v KOBOS je lot, který je pro jednotlivé emise odlišný.

Závěrečný kurz je v KOBOS stanovován pouze pro emise cenných papírů zařazených do obchodní skupiny 1 a je roven ceně posledního uzavřeného obchodu v KOBOS v daný burzovní den. Pokud nebyl v rámci KOBOS uzavřen na dané emisi cenného papíru žádný obchod, závěrečný kurz je roven otevírací ceně pro KOBOS.

Pro cenné papíry zařazené do obchodní skupiny 3 není cena posledního uzavřeného obchodu kurzotvorná a nemá ani vliv na závěrečný kurz.

Výše uvedené typy obchodů jsou součástí centrálního kurzotvorného trhu. K zajištění závazků a pokrytí rizik vyplývajících z vypořádání obchodů uzavřených na centrálním trhu jsou určeny prostředky Garančního fondu burzy spravované dceřinou společností burzy UNIVYC, a.s., která zabezpečuje vypořádání burzovních obchodů.

Přímé obchody s bloky cenných papírů

Přímým obchodem se rozumí obchod s cenným papírem uzavřený mezi členy burzy a zaregist-

rovaný v obchodním systému burzy v dohodnuté ceně, počtu kusů, typu a termínu vypořádání. Cena uzavřeného obchodu není vázána na platný kurz cenného papíru a množství cenných papírů není limitováno. Přímé obchody je možno vypořádávat v termínu T+1 až T+15 a nevztahují se na ně záruky Garančního fondu burzy. Přímé obchody s výjimkou nadlimitních obchodů není možno uzavírat s cennými papíry, se kterými se obchoduje ve SPAD.

Referenční ceny dluhopisů

V souvislosti s podporou trhu s dluhopisy došlo k dohodě mezi burzou a členy Českého klubu obchodníků s dluhopisy o denním zasílání kotací některých dluhopisů. Burza se tak stala garantem trhu s dluhopisy a od července 1997 zveřejňuje prostřednictvím kurzovního lístku průměrné referenční ceny dluhopisů na nákup a prodej. Ceny jsou počítány jako aritmetický průměr z kotací tvůrců trhu pro dluhopisy členů a nečlenů burzy.

BURZOVNÍ INDEXY AKCIOVÉHO TRHU

Nejdůležitějším oficiálním indexem burzy je index PX 50 zavedený v dubnu 1994 na základě metodiky IFC (International Finance Corporation) doporučené pro tvorbu burzovních indexů na vznikajících trzích. Emise zařazené do báze indexu přísluší váha úměrná její tržní kapitalizaci. Index PX 50 se počítá podle vzorce:

$$PX(t) = K(t) \times \frac{M(t)}{M(0)} \times 1000$$

kde:

$M(t)$ je tržní kapitalizace báze v čase t ,

$M(0)$ je tržní kapitalizace báze ve výchozím období,

$K(t)$ je faktor zřetězení, který zohledňuje změny uskutečněné v bázi indexu.

Bázi indexu tvoří 50 emisí. Aktualizaci báze provádí pololetně komise pověřená správou burzovních indexů. Emise jsou do báze vybírány na základě tržní kapitalizace, likvidity a s přihlédnutím k oborové klasifikaci. Emise investičních fondů se do báze nezařazují. S platností od 1. července 1997 mohou být do báze zařazeny pouze emise obchodované na

hlavním nebo vedlejším burzovním trhu. **Index PX 50 je indexem cenovým, dividendové výnosy se nezohledňují.**

Burza zavedla výpočet indexu PX 50 při příležitosti prvního výročí zahájení obchodování. K 5. dubnu 1994 byla vytvořena báze indexu a nastavena jeho výchozí hodnota 1000 bodů. Hodnoty indexu jsou prostřednictvím zpětného propočtu k dispozici od 7. září 1993. Dne 4. ledna 1999 burza zahájila průběžný výpočet indexu PX 50, který probíhá v době otevřené fáze obchodního segmentu SPAD od 9:30 do 16:00 hodin. Hodnoty indexu jsou zveřejňovány v intervalu 5 minut. U emisí zařazených do SPAD vstupují do výpočtu sítědy platného rozpětí. U emisí nezařazených do SPAD se v průběhu obchodního dne až do stanovení ceny ve fixingu ve výpočtu zohledňují platné kurzy z předchozího dne. Po zahájení obchodování v KOBOS se uplatňují průběžné kurzy, tzn. ceny posledních obchodů nebo ceny stanovené ve fixingu, pokud v KOBOS nebyl v dané seanci doposud uzavřen obchod. Největší, více než 30% podíl na tržní kapitalizaci báze má na počátku roku 2000 emise SPT Telecom. Sumární podíl 7 kapitalizačně nejvýznamnějších emisí, k nimž dále patří Č. radiokomunikace, Česká spořitelna, ČEZ, IPB, Komerční banka a Unipetrol, převyšuje 70 %.

V dubnu 1995 zavedla burza další dva souhrnné indexy PX-GLOB a PXL a 19 oborových indexů BIO1 - BIO19 ve shodě se zavedenou burzovní oborovou klasifikací. Výpočet indexu PXL, který monitoroval cenový vývoj na hlavním a vedlejším trhu, byl 30. září 1997 ukončen. Z důvodu nedostatečného počtu bazických emisí byl k 15. únoru 1999 zrušen výpočet oborového indexu BIO1 - zemědělství. **Globální index PX-GLOB** obsahuje ve své bázi všechny emise akcií včetně investičních fondů a podílových listů registrované na burze, u nichž byl nejpozději v předchozí seanci stanoven platný kurz. Analogicky jsou automaticky generovány báze **oborových indexů BIO2 až BIO19**. Výpočetní vzorce indexů PX-GLOB a BIO2 - BIO19 jsou stejné jako u indexu PX 50. Jejich počáteční hodnota je 1000 bodů, výchozím datem výpočtu je 30. září 1994.

Dne 16. prosince 1998 burzovní komora schválila zavedení nového akciového **indexu**

PX-D, který se stane podkladovým aktivem pro obchodování s deriváty. Výchozím datem výpočtu je 4. leden 1999, výchozí hodnotou 1000 bodů. Výpočetní vzorec je stejný jako u indexu PX 50. Závěrečné denní hodnoty byly propočteny zpětně, k dispozici je časová řada začínající 1. září 1997. Index je kalkulován průběžně v době otevřené fáze obchodního segmentu SPAD od 9:30 do 16:00 hodin, jeho hodnoty jsou zveřejňovány v intervalu jedné minuty. Do báze indexu může být zařazena pouze emise nefondových akcií z hlavního a vedlejšího trhu obchodovaná ve SPAD. Index PX-D je důležitým indexem popisujícím cenový vývoj nejlikvidnějších burzovních emisí. Podíl bazických emisí na kurzoitorných obchodech s akciami v roce 1999 převýšil 90 %. Báze indexu je na počátku roku 2000 tvořena následujícími 8 emisemi: Č. radiokomunikace, Česká spořitelna, ČEZ, IPB, IPS Praha, Komerční banka, SPT Telecom a Unipetrol. K aktualizaci báze dochází dvakrát ročně (červen, prosinec). Ve dnech rozhodných pro propočet báze (30. duben a 31. říjen) nesmí podíl jedné emise na tržní kapitalizaci báze převýšit 35 %. V případě překročení hranice se provede redukce počtu cenných papírů v příslušné emisí. Na počátku roku 2000 je redukován počet cenných papírů u emise SPT Telecom.

VOPOŘÁDÁNÍ BURZOVNÍCH OBCHODŮ

Vypořádání obchodů uzavřených na Burze cenných papírů Praha, a.s., zajišťuje její dceřiná společnost UNIVYC, a.s.

Vypořádání burzovních obchodů zahrnuje dvě základní operace: převod cenných papírů od prodávajícího k nakupujícímu a převod finančních prostředků opačným směrem. Cílem Univycu je při vypořádání dosáhnout plného principu „delivery versus payment“, tzn., aby dodání cenných papírů proti jejich zaplacení bylo neodvolatelné, úplné a současné.

V souvislosti s převody finančních prostředků spolupracuje Univyc s Clearingovým Centrem České národní banky, ve kterém mají všichni účastníci vypořádání buď přímo nebo prostřednictvím clearingových bank své účty.

Převody zaknihovaných cenných papírů řeší Univyc zasíláním příkazů k převodům do Střediska cenných papírů, ve kterém jsou zřízeny účty konečných majitelů cenných papírů.

Převody listinných cenných papírů Univyc znamená ve své evidenci účtů vedených na jednotlivé obchodníky. Databázi konečných majitelů cenných papírů vedou již obchodníci sami. K úschově listinných cenných papírů Univyc využívá služeb smluvního depozitáře.

Většina burzovních obchodů uzavřených na centrálním trhu (KOBOS, fixing a dodatečné objednávky) se standardně vypořádává v termínu T+3 formou „rolling settlement“. U těchto obchodů garantuje Univyc vypořádání, tzn., že v případě nedostatku cenných papírů nebo finančních prostředků na jedné nebo druhé straně obchodu Univyc zabezpečí plnění z finančních prostředků soustředěných za tímto účelem v Garančním fondu burzy. Výjimku ve vypořádání obchodů uzavřených na centrálním trhu tvoří vypořádání obchodů uzavřených v segmentu SPAD, které se standardně vypořádávají v čase T+5, pokud obchodník nezvolí jiný termín v intervalu od T+1 do T+15. Pro zajištění závazků z vypořádání obchodů ve SPAD byl zřízen Garanční fond SPAD, jehož prostředky se vedou odděleně od Garančního fondu pro KOBOS a fixing. Správou obou fondů je pověřen Univyc.

Mezi obchody s negarantovaným vypořádáním patří přímé burzovní obchody, termín vypořádání v intervalu T+1 až T+15 si stanoví obchodníci sami.

Univyc pro členy burzy vypořádává i mimoburzovní obchody v čase T+1 až T+30, opět bez garance vypořádání.

K zefektivnění vypořádání pozitivně přispělo multicyklové vypořádání na straně cenných papírů, které Univyc zavedl v polovině října. Zřetěžené převody, které nemohly být dříve vypořádány z důvodu, že se nepodařilo předřadit nákup cenných papírů před prodej, se nyní při několika cyklech automaticky vypořádávají.

ŠÍŘENÍ BURZOVNÍCH INFORMACÍ

Burza cenných papírů Praha, a.s., poskytuje komplexní soubor informací o výsledcích obchodování včetně základních statistických přehledů, o emisích obchodovaných na burze, emitentech prestižních trhů, o provozu burzy, burzovní legislativě a řadu dalších informací z různých oblastí činnosti burzy. K tomuto účelu burza používá buď služeb vlastního informačního servisu nebo je šíří prostřednictvím jiných poskytovatelů informací.

Pro zabezpečení informovanosti široké veřejnosti o burzovních výsledcích poskytuje burza potřebná data sdělovacím prostředkům, které zveřejňují kurzovní lístky, články a komentáře. Oficiální kurzovní lístek burzy vydávají Hospodářské noviny. Základní burzovní informace a výsledky obchodování jsou širší investorské veřejnosti k dispozici i prostřednictvím teletextu na programu ČT 1. Pro investory s přístupem na Internet burza publikuje výsledky z obchodování na svých www stránkách na adrese <http://www.pse.cz>, na kterých burza bezplatně zpřístupňuje i základní informace o emitentech z hlavního a vedlejšího trhu, o členech

burzy a o nových burzovních produktech a službách, burzovní předpisy a burzovní statistiku.

Pro investory, kteří potřebují informace ve formě vhodné pro další počítačové zpracování je určena placená služba FTP, kterou burza provozuje na svém WWW a FTP serveru (<ftp://ftp.pse.cz>). Nabídka informací získávaných prostřednictvím této služby zahrnuje aktuální polední výsledky, kurzovní lístky, údaje o emitentech, statistiky a další aktuální informace.

Investor má možnost získat burzovní informace i prostřednictvím poskytovatelů dat, kteří mají s burzou uzavřenou smlouvu o dalším šíření burzovních informací. Okamžitý přísun aktuálních informací z burzy pro své klienty prostřednictvím vzdáleného přístupu svých terminálů zajišťují informační agentury **BLOOMBERG, ČTK, REUTERS, SOFTEC SERVIS, TANGER, TELEKURS a TELERATE, a BRIDGE Company**, které svým klientům kromě standardních burzovních informací poskytují informace z obchodování v reálném čase. Podrobnější informace o nabídce služeb ze strany burzy včetně kontaktního spojení na všechny poskytovatele dat je k dispozici na www stránkách burzy.

SIGNIFICANT EVENTS**JANUARY**

As of January 21, the Zlatý IF KVANTO bond issue was transferred from the Free market to the Secondary market.

On the Secondary market, trading was terminated with:

- the Čokoládovny issue, due to company dissolution without liquidation effective from January 4;
- the issues of Fatra and Moravské chemické závody, companies dissolved without liquidation effective from January 11, with Synthesia (currently Aliachem) becoming their legal successor.

On January 4, the Exchange began continuous calculation of the new index PX-D. Its base consists of non-fund issues traded in the SPAD system and its values are published in one-minute intervals.

On January 4, the Exchange also began continuous counting the PX 50 index. It is calculated during the SPAD open trading phase and its values are released in five-minute intervals.

FEBRUARY

Exchange membership of Eastbrokers, a.s., Prague Securities, s.r.o., and Severní brokerská společnost, s.r.o., was terminated at their own request as of February 11, February 26 and February 28 respectively.

Universal banka, a.s., lost membership as of February 10, when the Czech National Bank's decision to revoke its banking license came in force.

As of February 15, 80 issues of shares and units of close-end unit trust funds registered in the Exchange's Free market were excluded from the price setting market. From then, daily transactions with these issues were performed as direct trades in blocks of securities.

In accordance with effective regulations, the Agriculture sector index was cancelled.

MARCH

Representatives of Bratislava, Budapest, Ljubljana, Prague and Warsaw Stock Exchanges held a consultative meeting in Prague on March 4 to discuss the current position of Central Europe's bourses and further cooperation possibilities within the process of European markets globalisation, while maintaining regional significance of the exchanges involved.

Membership of TIPAINVESTING, spol. s r.o., imAGe 1, a.s., and I.M.C. Burzovní společnost, a.s., was terminated at their own request as of March 16, March 18 and March 22 respectively.

On March 23, trading was commenced in the first bond issue of the European Investment Bank, EIB 8,20/09, on the Exchange Main market as a part of the EIB bond program.

Trading in the bond issue CZECHIRES 8,25/09 began on the Secondary market on March 30.

APRIL

The Stock Exchange began publishing statistical data on exchange trades of its members who expressed consent with it, on a quarterly basis.

The Exchange Chamber suspended the membership of BENET GROUP, a.s., effective from April 6, as the company did not pay the annual fee for organizing prompt trades within the term set by Exchange regulations.

As of April 30, trading in the issue ČKD PRAHA HOLDING, a.s., was terminated on the Exchange Secondary market at the issuer's own request. The issue has been registered in the Exchange Free market since May 3.

MAY

The 7th regular general meeting of the Stock Exchange shareholders, which was held on May 27, approved personnel changes in the Exchange Chamber. It confirmed the membership of Dušan Baran, CEO of Česká spořitelna, a.s., and elected two new members: Miroslav Fučík

of Union Banka, a.s., and Jan Sýkora of Wood & Company, s.r.o. It also approved the 1998 closing balance, decided on profit distribution and made changes in the 'Rules of the PSE'.

Membership of Plzeňská kapitálová společnost, a.s., was terminated at its own request as of May 1.

Effective from May 20, the Exchange Chamber complemented the Exchange regulation 'Settlement Rules' with a new guarantee instrument: a CZK 10 mil. market maker guaranty, thus increasing confidence in guaranties within the Exchange trades settlement.

The Exchange Chamber approved a plan to commence trading in derivatives of a money market product: futures on the three-month interest rate PRIBOR. Based on this decision, the Exchange's General Secretary submitted an application for the license to trade in derivatives on interest rates to the Securities Commission.

The Chamber approved changes of the Exchange regulation 'Rules of Trading in Options and Futures' in connection with preparing the fully automated version of the derivatives trading system. It also acknowledged regulations governing the trading in derivatives at the Exchange.

The ČKD Praha Holding share issue was excluded from the Exchange Secondary market at the issuer's request as of May 3. The issue has been registered in the Free market since that date.

As of May 10, trading in the issue of SPIF Český was terminated in the Exchange Secondary market, the reason being transformation of this investment fund into an open-end unit trust fund.

JUNE

Tests certifying the Exchange's readiness to face the Y2K problem were successfully completed on June 12. Apart from the Exchange and the UNIVYC settlement center, 33 Exchange members, most UNIVYC members, software makers for Exchange members, as well as information agencies took part in the testing.

On June 1, BÖHM & partner, a.s., became a new Exchange member. Simultaneously, as of

May 31, the membership of DIVES-kapitálový trh, a.s. (in liquidation) extinguished as of May 31 and the company transferred its share in the Exchange's equity to BÖHM & partner, a.s., effective from that date.

The Exchange membership of První městská banka, a.s. was terminated as of June 30 at its own request.

The Exchange Chamber approved basic principles for standardisation of direct trades in blocks of securities in concert with developed foreign markets' standards.

In harmony with the valid Principles for Updating the Index PX 50 Base, the Commission for Exchange Indexes Administration decided on the following changes, effective from July 1: the share issues of Moravskoslezské teplárny, a.s., which is not publicly tradable from July 13 and of ZPS Zlín, a.s., were excluded from the base. The base was complemented with the share issues of Pražská plynárenská, a.s., and Elektromontážní závody Praha, a.s.

The Exchange Chamber approved changes of two Exchange regulations effective from June 28. The new wording of 'Requirements for Admission of Security to Trading at the Stock Exchange' extends the issuer's information duties towards the Exchange. The new version of 'Requirements for Registration of Security to Trading in the Stock Exchange Free Market' adjusts criteria for cancelling registration of a security on the Free market.

JULY

Exchange membership of BENET GROUP, a.s., was revoked at its own request as of July 22.

In connection with the transfer of Prague Stock Exchange shares from ING Baring Capital Markets (C.R.) to ING Bank N.V., organizační složka, Exchange membership of ING Baring Capital Markets ended as of July 31, while ING Bank became a member of the Exchange on the same day.

Effective from July 8, the share issue of Severočeská plynárenská, a.s. was transferred from the Free to the Secondary market.

Trading in the share issues of Moravskoslezské teplárny and Teplárny Karviná in the Exchange Secondary market was terminated as of July 8. The reason was that the issues were no longer publicly tradable.

The second share issue of ALIACHEM, a.s., began trading on the Exchange Secondary market on July 19. Admission of this issue was conditioned by completing the information required by the Exchange Listing Committee, which ALIACHEM, a.s., fulfilled. This issue is traded on the Exchange under the same name as the company's first issue.

AUGUST

Effective from August 30 the Exchange Committee on Exchange Trades tightened two parameters of trading in the SPAD system: the allowed spread for the SPAD open phase was changed from 2 to 0.5 % and the maximum acceptable time between closing and confirming a deal was shortened from 10 to 5 minutes.

At the request of issuer the share issue ČS. NÁMOŘNÍ PLAVBA was transferred from the Secondary market into the Free market effective from August 2.

Trading with the new bond issue of ČEZ, a.s., in the Exchange Main market was started on August 9 on the strength of decision of the Exchange Listing Committee on admission of the issue into the Main market.

The Stock Exchange Chamber decided on imposition of sanctions to four issuers. A rebuke with disclosure to public was imposed to Sklářny Kavalier, a.s., and Kovohutě Břidličná, a.s. Kotva, a.s., and ZPS Zlín, a.s., were permanently excluded from the Secondary market.

Effective as of September 1 the Commission for Administration of Exchange Indices decided on exclusion of Škoda Plzeň, a.s. and Chlumčanské keramické závody, a.s. from the PX 50 index base and on inclusion of Československá plavba labská, a.s. and Škoda Praha, a.s. into the PX 50 index base.

SEPTEMBER

Extraordinary general meeting of the PSE shareholders, held on September 30, approved new version of basic Exchange rules: 'Articles of Association of the PSE', 'Rules of the PSE' and 'Trading Rules'. Parts of the approved 'Trading Rules' were the new Exchange rule 'Block Trades' (with postponed effectiveness) describing trading between two Exchange members in harmony with regulations of European Union and amended rules 'Requirements for Admission of Security to Trading at the Stock Exchange' effective as of January 1, 2000 and 'Requirements for Admission of Security to Trading in the Stock Exchange New Market' effective as of September 30. The new listing standards respect principles for admission of the new issues applied by advanced markets of the European Union and FIBV.

Extraordinary general meeting of the PSE shareholders also approved cooptation of the new Exchange Chamber member Věslav Michalík, member of Board of Directors of CA IB Securities, a.s.

The Stock Exchange Chamber appointed its member Jan Sýkora as the new Chairman of the Stock Exchange Committee on Exchange Trades. Petr Budinský, hitherto Chairman of the Committee asked the Exchange Chamber for release from this function for the reason of business engagement.

In harmony with recommendation of the Committee on Exchange Trades the General Secretary excluded 75 issues from the Free market of the Exchange effective as of September 20. These securities were excluded from the pricing Central market as of February 15, 1999 for the reason of low liquidity.

On the strength of imposition of sanctions companies Kotva, a.s., and ZPS Zlín, a.s., were transferred from the Secondary market into the Free market effective as of September 1.

Trading with share issue of Chemapol Group, a.s., in the Secondary market was terminated effective as of September 1. Reason for exclusion was declaration of bankruptcy for this company.

As of September 1 trading with share issues Kovohutě Břidličná, a.s. and Chlumčanské keramické závody, a.s. in the Secondary market and share issue Škoda Pzeň, a.s. in the Main market was terminated at the request of issuers. These issues are registered in the Free market effective as of September 1.

Trading with share issue Keramika Horní Bříza in the Secondary market was terminated at request of issuer and effective as of September 23 the issue was transferred into the Free market.

The Stock Exchange Chamber imposed to issuer Milo Olomouc, a.s. a rebuke with disclosure to the public for the reason of iterative default in disclosure obligations.

Commission for Administration of Exchange Indices decided on exclusion of Keramika Horní Bříza, a.s., from the PX 50 Index base and on inclusion of Bohemia Sekt, a.s. into the PX 50 Index base effective as of September 23.

OCTOBER

According to decision of the general meeting of Pega, a. s. shareholders and in harmony with the Act on Securities the Securities Commission cancelled public marketability of shares of this company. Trading with share issue PEGA in the Secondary market was terminated as of October 20.

On strength of issuer's application approved by the Exchange Listing Committee bond issue of UNIPETROL, a.s., was transferred from the Free market into the Main market effective as of October 18.

For the reason of conversion of the investment fund SPIF Výnosový into the open unit trust fund trading with this security in the Secondary market was terminated as of October 26.

NOVEMBER

On November 12 Securities Commission issued decision on confirmation of licence of the Prague Stock Exchange to organise trading in securities.

Membership of Moravia banka, a.s., at the Prague Stock Exchange was ceased as of November 10 for the reason of banking licence cancellation.

On November 3 share issue of IPB, a.s., as the tenth issue in sequence, was included into the trading system SPAD.

All companies, investment funds and close-end unit trust funds traded in the Main and Secondary markets fulfilled disclosure obligations for the third quarter of 1999 in time and in full scope in harmony with Exchange rules.

The Exchange Listing Committee approved application of EPIC Securities, a.s., for authorisation to act as a patron connected with introduction of the company into the New market and guarantee of the new issue quality. EPIC Securities, a.s., is the first company included into the register of patrons.

At request of issuer trading with security of Xaverov, a.s., in the Secondary market was terminated and the issue was transferred into the Free market effective as of November 1.

DECEMBER

Membership of Dynamic Capital Invest, a.s., was terminated at its own request as of December 21.

The Stock Exchange Chamber approved 'Tariffs of Exchange Fees' for the year 2000 with the following changes:

- annual fee for securities trading in the Exchange Secondary market was reduced from CZK 120,000 at CZK 85,000,
- single fee for registration of a security in the Exchange Free market, excluding units of open-end unit trust funds, was increased from CZK 10,000 at CZK 30,000,
- fees connected with use of membership communication system were increased by cca 5 %.

Trading with share issues MSA and Severočeské vodovody a kanalizace in the Secondary market was terminated at the request of issuer as of December 30. From the same date the issues were registered in the Free market.

For the reason of cancellation of public tradability of the issue ŽS Praha, December 30 was the last day when it was possible to trade with this issue in the Secondary Exchange market.

Trading with share issue of Severočeské teplárny, a.s., in the Secondary market was terminated for the reason of cancellation of the company without liquidation as of December 31.

Effective as at December 20 the new share issue of the company Investiční a Poštovní banka, a.s., was included into the PX-D Index base. Number of issues was increased at eight.

In harmony with the valid PX 50 Updating Principles the Commission for Administration of Exchange Indices decided on the following changes in the PX 50 Index base effective as of January 1, 2000. Share issues of Bohemia Sekt, a.s., Plzeňský Prazdroj, a.s., and Vertex, a.s., were excluded from the PX 50 Index base for the reason of announced cancellation of public tradability of the issues during the first half of 2000. Share issues of Moravské naftové doly, a.s., Severočeská plynárenská, a.s., and Západočeská plynárenská, a.s., were newly included into the PX 50 Index base.

SECURITIES IN THE EXCHANGE MARKETS

Admission of securities to the Main and Secondary markets of the Exchange is decided by the Exchange Listing Committee which has set the rule that both of these two prestigious markets of the Exchange shall be absolutely equal, as far as both the listing procedure and issuers' disclosure obligations. These two markets shall only differ by value and liquidity of traded issue. Based on the decision of the Exchange Listing Committee, a minimum average value of CZK 1 million has been set for trades transacted for shares and units in the Central market during a decisive period of one year.

The following listing requirements must be met by a security to be admitted to the Main market of the Exchange:

- minimum CZK 200 million of an issue has to be floated through a public offering, while this shall form at least 20 % of the total value of the issue,

- registered capital requirement of CZK 500 mil. (min.) for securities issued by investment funds and by close-end unit trust funds (value of the total unit issue).

The basic listing requirements for securities to be traded in the Secondary market of the Exchange are following:

- minimum CZK 100 mil. of an issue has to be floated through a public offering, while this shall form at least 15 % of the total value of the issue,
- registered capital requirement of CZK 250 mil. (min.) for securities issued by investment funds and by close-end unit trust funds (value of the total unit issue).

A general requirement applicable to both of the two prestigious markets shall be the issuer's minimum 2-year existence in its business.

The issuers of companies whose securities have been listed for trading in the Main and Secondary markets of the Exchange must meet information disclosure obligations, with the most important among them being:

- quarterly provision of information on issuer's economic activities, including annual audited financial statements,
- supply of information on company general meetings, and annual reports,
- provision of all the information which may affect the official price of the given security.

Since September 30, 1999, it has also been possible to trade securities in the New Exchange market that has become an organic component of the Secondary market. Contrary to the existing Main and Secondary markets, the New market has primarily been focused on young companies demonstrating a dynamic development, potential growth and seeking capital for their further development. Ineligible for listing in the New market shall be any issue of any company already traded in the Main, Secondary or Free markets of the Exchange. Listing of a company in the New market shall be subject to the decision of the Exchange Listing Committee.

Unlike the other types of markets, the New market provides a 'guarantee' to the investor's

community, doing so through 'Patron' acting for the company seeking the listing. Patron may be any Exchange member appointed to that capacity by the Exchange Listing Committee in accordance with the approved application. The Patron's duty shall be to prepare the issuer for admission to the New market of the Exchange and, aftermath, to see that the issuer meets its disclosure duties for the duration of the issuer's assignment to the New market. Unless the Listing Committee sets otherwise, a security issue shall, as a rule, be admitted to trading in the New market for a period of 24 months, while trading shall, except for some few variations, proceed in a standard manner applicable to KOBOS segment. Liquidity required for the issue is maintained by the quoting Exchange member whose function is similar to market makers under SPAD trading.

The basic listing requirements for a security in the New market of the Exchange are:

- issuer's registered capital value - min. CZK 10 mil.,
- issuer's existence in business - min. 1 year,
- percentage of the issue's portion floated through a public offering - min. 5 % of the total value of the issue,
- number of shares in the issue - min. 100,000 pieces, and
- the issue's market capitalisation - min. CZK 20 mil.

Security issuers admitted in the New market have to meet disclosure requirements equal to those set for companies traded in the prestigious markets of the Exchange.

Registration of a security in the Free market of the Exchange is subject to the decision of General Secretary of the Exchange, on the basis of the application filed by the respective Exchange member. The basic criterion for the registration shall be value of the issue, as set by the Committee on Exchange Trades. This registration shall imply no obligations for the issuer. The only exception make open-end unit trust funds which have to supply the Exchange with information about changes in their statute, while they have to do so immediately after such statute is approved by the Securities Commission (KCP) and, in the event that the issue's value is increased, the relevant licence for public trading in the unit is granted by the KCP.

Survey of securities traded as at the last trading session of 1999

	Shares and units	Bonds
Main market	8	30
Secondary market	81	3
New market	0	0
Free market	106	62

Survey of securities admitted to trading at the Exchange in 1999

	Shares and units	Bonds
Main market	0	6
Secondary market	3	1
New market	0	0
Free market	3	18

Survey of securities excluded from Exchange trading in 1999

	Shares and units	Bonds
Main market	2	10
Secondary market	19	1
New market	0	0
Free market	104	17

Apart from classification of securities into three markets, securities have been assigned to trading groups. While quality of issue and readiness of issuer to disclose detailed information on its business results are the basic criteria for assignment of issue to a respective market, the method using which these issues are to be traded at the Exchange is the basic criterion for assignment of issues to particular trading groups.

In 1999, securities were divided into five trading groups:

Trading group 1 - for those securities traded in the Main or Secondary markets of the Exchange which have been assigned to daily trading

at fixed price and continual trading at variable price, and to block trading.

Trading group 2 - for those securities traded in the Main, Secondary or Free markets of the Exchange which have been assigned to daily trading at fixed price, continual trading at fixed price, and to block trading.

Trading group 3 - for those securities traded in the Main or Secondary markets of the Exchange which have been assigned to daily trading at fixed price, continual trading at variable price, and to trading under the Market for Shares and Bonds Supporting System (SPAD).

Trading group 5 - for those units of open-end unit trust funds registered in the Free market of the Exchange which have been assigned to daily trading in accordance with the relevant regulation, and to block trading.

Trading group 8 - for those securities traded in the Free market of the Exchange which have been assigned to daily trading at fixed price and continual trading at variable price, and to block trading.

for acting as a TT for issues selected by the TT. Neither the total number of TTs per security issue nor number of issues per TT are limited.

Trading under SPAD proceeds in two phases - open and closed.

The open phase begins at 09:30 and is based on compulsory quotation by TTs whose duties are to maintain **quotation of offer and bid prices** for the selected issues and to contract trades under standard terms, provided that their quotation forms integral part of the best quotation. The **best quotation** at the given moment shall be the best offer price and the best bid price selected from the quotations of TTs appointed for the particular security. TT is authorised to change its quotation at any time. Quotations of individual TTs are published in real time via the Exchange's system.

Trades may only be contracted within the allowable spread which shall, at each moment, be the price band defined by the best quotation expanded by 0.5 % in both directions from the best quotation. SPAD does not allow to contract any trade the price for which is outside the actual allowable spread. In the course of the open phase, quotations of TTs may only be input within the price band defined by $\pm 20\%$ variation from the midpoint announced at the start of the open phase as arithmetic mean of the allowable spread. If, during the open phase, the midpoint exceeds the 20 % band, quotations of the TTs for the given issue stop to be binding until revocation.

For a client requiring to sell or buy securities under SPAD, the trader may choose as a counter-party to its transaction:

- **a market maker under standard terms** (standard quantity, settlement date T+5); TT is obliged to immediately contract the trade (within 10 seconds), provided that the trader has responded to the TT's quotation which was integral part of the best quotation;
- **other trader**, when a trade may be agreed directly through the Exchange's system, via e-mail or by phone, for the agreed quantity and price corresponding to the allowable spread at the moment when the instruction is input; under the closed phase, the instruction that refers to the agreed trade has to be confirmed in 5 minutes, otherwise it will forfeit.

TRADING

Prague Stock Exchange is an electronic exchange with its trading based on automated processing of orders and instructions given by member firms for purchase or sale of securities.

In 1999, modernisation of the automated trading system continued, the system has been developed as an open, client-server system and, using a new technology, allows direct interconnection of client firm's software environment with the automated trading system of the Exchange.

Exchange trades can be contracted under the following segments:

Trading under the Market for Shares and Bonds Supporting System (SPAD)

SPAD is based on functioning of market makers (hereinafter referred to as "TT" or "TTs", respectively). A TT may be any Exchange member which has made a contract with the Exchange

At the end of the open phase under SPAD trading, at 16:00, the **valid official price** is set for issue of securities assigned to trading group 3 and **this price equals to the midpoint of the allowable spread at the moment when this phase is ending.**

Closed phase is a follow up to the open phase. During the closed phase, Exchange members may only contract trades to the extent defined by the best quotation valid at the moment of the preceding open phase expanded by 5 % in both directions. A condition of contracting a trade under the closed phase is the input of instructions for the agreed trade as to the agreed quantity and price, but no later than the next open phase under SPAD is started. Under the closed phase, TTs have no duty to continual quote and contract trades.

Trades contracted under both of the two phases are exchange trades and these may be contracted with T+1 through T+15 settlement dates, where T is the date as at which the trade was contracted. **No direct trades may be contracted** in securities assigned to SPAD trading; the exception make transactions with the value exceeding the limit set by the Exchange (above-limit trades).

Trading at fixed price (fixing)

The fixing is based on the processing of buying and selling orders cumulated up to a single moment of time at which the price is fixed. This price may vary by as many as 5 % from the official price of the preceding day and must be rounded to the particular quotation step. In the order processing, the decisive objective will be to achieve maximisation in the traded quantity of securities, while no time priority principle is applied. The trading result is the **price fixing**, determination of percentage ratio of satisfaction shown as allocation ratio, and allocation of the respective market status code. Depending on both the fixed price and allocation ratio, an order can be satisfied fully, partially or fully unsatisfied. The fixing is a pricing segment for security issues assigned to trading group 2.

Units of open-end unit trust funds (PLOPF)

In connection with increasing number of open-end unit trust funds (OPF) in the Czech capital

market, the Exchange can offer to its members the mediation in primary issues and repurchase of PLOPF in the Free market of the Exchange. The price for which a manager of OPF is obliged to issue new and to simultaneously repurchase from its clients the PLOPF already issued, is available for member firms each day at 09:00. The very orders can then be input under the fixing in accordance with the Exchange Day's Schedule. Results of such repurchases or sales, respectively, are published in the official Price-List.

Continual trading at fixed price (supplementary orders)

This trading method is a direct follow up to the fixing and is only designed for securities assigned to trading group 2. The aim of inputting the supplementary orders is to offset the excess created during the pricing process under the fixing, while the minimisation requirement (for minimum number of securities) can be applied. Supplementary orders are taken in two phases. The first (offset phase) ends at the moment when the excess is offset; the second phase 'free trading' allows to input supplementary orders for fixed price irrespective of trade direction. Supplementary orders are satisfied **on a time priority basis.**

Continual trading at variable price (KOBOS)

This trading method is designed for securities assigned to trading groups 1 and 3 and, within the framework of trading session, follows right the fixing. Trades are contracted on the basis of continually input buying and selling orders for securities. Depending on the immediate offer and bid, the price is set on a continual basis. In order matching and price fixing, first **the price and, subsequently, time priority principles are applied.**

Opening price for KOBOS is the auction price set for securities under the fixing. Trades may only be contracted within the allowable spread which may be further expanded, if certain conditions are met and the time interval passed. The allowable spread means the maximum possible variation by which a trade price can vary from the opening price and this may be fixed

differently for securities assigned to trading group 1 ($\pm 5\% + 3\%$) and for securities assigned to trading group 3 ($\pm 5\% + 5\% + 5\% + 5\%$). A minimum marketable unit under KOBOS is a lot which may differ by individual issue.

Official closing price under KOBOS is only set for security issues assigned to trading group 1 and equals to the price of the last trade contracted under KOBOS on the given exchange day. If, under KOBOS, no trade in the given security issue is contracted, the official closing price is equal to the opening price for KOBOS.

For securities assigned to trading group 3, the price of the last contracted trade is not pricing and has no affect to the official closing price either.

The above-mentioned types of trades constitute a part of the Central pricing market. To ensure obligations and to cover the risks implying from settlement of trades contracted in the Central market, there are assets of the Guarantee Fund of the Exchange, administered by a subsidiary of the Exchange - UNIVYC, a. s., which provides settlement of the exchange trades.

Direct trades in blocks of securities

A direct trade means a security trade contracted between Exchange members and registered in the Exchange's trading system as to the agreed price, number of pieces, type and date of settlement. Price of such contracted trade is not tied to valid official price of the security, and number of pieces of securities is not limited. Direct trades can be settled at T+1 through T+15 settlement dates and is not subject to guarantees of the Guarantee Fund of the Exchange. Direct trades, except for above-limit trades, may not be contracted for securities traded in SPAD.

Reference prices for bonds

In connection with the support of the market for bonds, an agreement was reached between the Exchange and members of the Czech Club of Bond Traders on daily mailing of quotations on certain bonds. The Exchange has thus become a guarantor of the bond market and,

since July 1997, has been publishing **average reference price** for bonds in case of their both purchase and sale. The price are calculated as arithmetic mean of quotations announced by market makers for bonds held by both members and non-members of the Exchange.

EXCHANGE INDICES OF THE MARKET FOR SHARES

The most important official Exchange's index is the PX 50 Index, introduced in April 1994. It is based on methodology of IFC (International Finance Corporation) and recommended for the creation of exchange indices in emerging markets. Issue incorporated into the Index base is assigned a weighting in proportion to its market capitalisation. The Index PX 50 is calculated using the following formula:

$$PX(t) = K(t) \times \frac{M(t)}{M(0)} \times 1000$$

Where:

$M(t)$ = market capitalisation for the base at time t ,
 $M(0)$ = market capitalisation for the base at the starting period,

$K(t)$ = chaining factor considering changes made in the Index base.

The Index base is formed by 50 issues. The base is updated on a semi-annual basis by Exchange Indices Administration Commission. Constituents are selected according to their market capitalisation, liquidity, while their sector classification is considered as well. Issues of investment funds are not incorporated in the base. Effective 1 July 1997, only issues traded in the Main or Secondary markets of the Exchange may be incorporated into the base. **Index PX 50 is a price index**, dividends are not considered.

Calculation of the PX 50 Index was introduced by the Exchange on the occasion of the first anniversary of its trading. As at 5 April 1994, the Index base was created and the starting value of the Index was set at 1,000 points. Values of the Index are available back to 7 September 1993, thanks to its retroactive calculation. On 4 January 1999, the Exchange launched continual calculation of the Index PX 50 which is processed under open phase of the SPAD seg-

ment, from 09:30 to 16:00. Values of the Index are published in 5-minute intervals. For issues assigned to SPAD, midpoints of the valid allowable spread enter the calculation process. For issues not assigned to SPAD, valid official prices of the preceding day are considered in calculation during the trading day until the price is set under fixing. After start of trading under KOBOS, current official prices are applied, that are the prices of last trades or prices fixed under the fixing, provided that no trade was contracted by that time under KOBOS in the given session. At the beginning of the year 2000, it is the SPT Telecom issue that took the highest share (over 30 %) in the market capitalisation of the base. Total share of top 7 issues with the highest capitalisation further including Č. radiokomunikace, Česká spořitelna, ČEZ, IPB, Komerční banka and Unipetrol has exceeded 70 %.

In April 1995, the Exchange introduced two summary indices - PX-GLOB and PXL, and 19 sector indices - BI01 - BI19 in accordance with the established Exchange sector classification. Calculation of the PXL index, which used to monitor the price developments in the Main and Secondary markets, was terminated on 30 September 1997. Due to insufficient number of basic issues, calculation of the sector Index BI01 - Agriculture - was cancelled as at 15 February 1999. The **Global Index PX-GLOB** incorporates in its base all the share issues, including those of investment funds and units registered at the Exchange for which valid official price was set at the preceding session at the latest. Analogously bases of **sector indices BI02 through BI19** are automatically generated. Calculation formula for indices PX-GLOB and BI02 - BI19 is the same as for Index PX 50. Their opening value is 1,000 points and the starting date has been set for 30 September 1994.

On 16 December 1998, the Exchange Chamber approved the introduction of a new share **Index PX-D**, which will become the underlying asset for derivatives trading. The starting date for its calculation is 4 January 1999 and the opening value is 1,000 points. The calculation formula is the same as for the Index PX 50. The closing values have been calculated retroactively and the time series beginning on 1 September 1997 is available.

The Index is calculated continually during the open phase of the SPAD trading segment, since 09:30 to 16:00 hours and its values are published in one-minute intervals. Eligible for incorporation into the Index base are only issues of non-fund shares traded under SPAD and coming from the Main and Secondary markets. The Index PX-D is an important index describing the price developments of the most liquid exchange issues. The share of the base issues in the pricing trades with shares exceeded 90 % in 1999. At the beginning of the year 2000, the Index base was formed by the following 8 issues: Č. radiokomunikace, Česká spořitelna, ČEZ, IPB, IPS Praha, Komerční banka, SPT Telecom and Unipetrol. The base is updated twice a year (June and December, respectively). On days decisive for recalculation of the base (30 April and 31 October, respectively) percentage of market capitalisation for one single issue may not exceed 35 %. If this ceiling is exceeded, reduction is made in number of securities under the respective issue. At the beginning of the year 2000, number of securities in the SPT Telecom issue was cut.

SETTLEMENT OF EXCHANGE TRADES

Settlement of trades contracted at the Prague Stock Exchange is provided by its subsidiary - UNIVYC.

Settlement of Exchange trades includes two basic operations: transfer of securities from seller to buyer and transfer of cash in the opposite direction. The aim of Univyc is to implement the „delivery versus payment” principle in settlement, that is to ensure that delivery of securities against payment is irrevocable, complete and simultaneous.

In connection with cash transfers, Univyc cooperates with the Clearing Centre of the Czech National Bank where all participants in settlement have opened their accounts, either directly or through their clearing banks.

Regarding the transfers of booked securities, Univyc sends instructions for transfers to the Securities Centre where accounts of final security holders are maintained.

Transfers of certificated securities are registered by Univyc in its records on accounts maintained for individual traders. The database of the final security holders is maintained by the traders themselves. For safe custody of certificated securities, Univyc uses the services of a contractual depository.

Most of exchange trades contracted in the Central market - KOBOS, fixing, and supplementary orders - are usually settled at T+3 date in the form of "rolling settlement". For these trades, Univyc guarantees the settlement, which means that if there is a lack of securities or cash on one or the other side of such a trade, Univyc provides payment using the financial assets centralised for that purpose in the Guarantee Fund of the Exchange. An exception in settlement of trades contracted in the Central market makes settlement of trades contracted under SPAD segment which are, as a rule, settled at T+5 date, unless a different date is chosen by the trader, in the interval ranging from T+1 through T+15. To assure obligations arising from settlement of trades under SPAD, Guarantee Fund for SPAD was established, with its resources maintained separately from those of the Guarantee Fund for KOBOS and fixing. Univyc has been entrusted with administration of both funds.

Trades with non-guaranteed settlement include direct exchange trades; settlement date within T+1 through T+15 interval is set by traders themselves.

For Exchange members, Univyc also settles off-exchange trades at T+1 through T+30 dates, again without any settlement guarantee.

A positive contribution in making the settlement more efficient was the multi-cyclical settlement on securities side introduced by Univyc in mid-October the last. The chained transfers that could not have been settled due to failure in shifting a security purchase in place before a security sale, are now automatically settled in several cycles.

DISSEMINATION OF EXCHANGE INFORMATION

Prague Stock Exchange provides a comprehensive package of information on trading results, including the basic statistical surveys, information on issues traded at the Exchange, on issuers in prestigious markets, on operation of the Exchange, exchange legislation, and a series of additional information from various fields of the Exchange's activities. For that purpose, the Exchange either uses services of its own information service or disseminates the information via other information providers (data vendors).

To ensure general public's information awareness of the exchange results, the Exchange provides the necessary data to information media which publish the price-lists, articles and commentaries. The official price-list of the Exchange is published by the daily newspaper *Hospodářské noviny*. The basic exchange information and trading results are also available for general investor's community via teletext on ČT 1 programme. For investors with access to Internet, the Exchange publishes trading results on its www pages at the address <http://www.pse.cz>, which also provide, free of charge, the basic information on issuers from the Main and Secondary markets, on Exchange members and on new exchange products and services, exchange regulations and exchange statistics.

For investors needing the information in the form suitable for further computer processing, there is a charged FTP service operated on the Exchange WWW and FTP server (<ftp://ftp.pse.cz>). Offer of information acquired via this service includes the actual noon results, price-lists, data on issuers, statistics, and other up-to-date information.

Investor has also an opportunity to acquire Exchange information via data providers that have made contract with the Exchange for further dissemination of exchange information. Immediate supply of up-to-date information from the Exchange to its clients, via remote access to their terminals, is provided by information agencies Bloomberg, ČTK, Softec servis, Tanger, Telekurs and Telerate, a Bridge company which, in addition to standard exchange information, provide also their clients with in-real-time trading information. Further details on services offered by the Exchange, including the contact addresses of all data vendors are available on www pages of the Exchange.

STATISTICKÁ ČÁST

STATISTICS

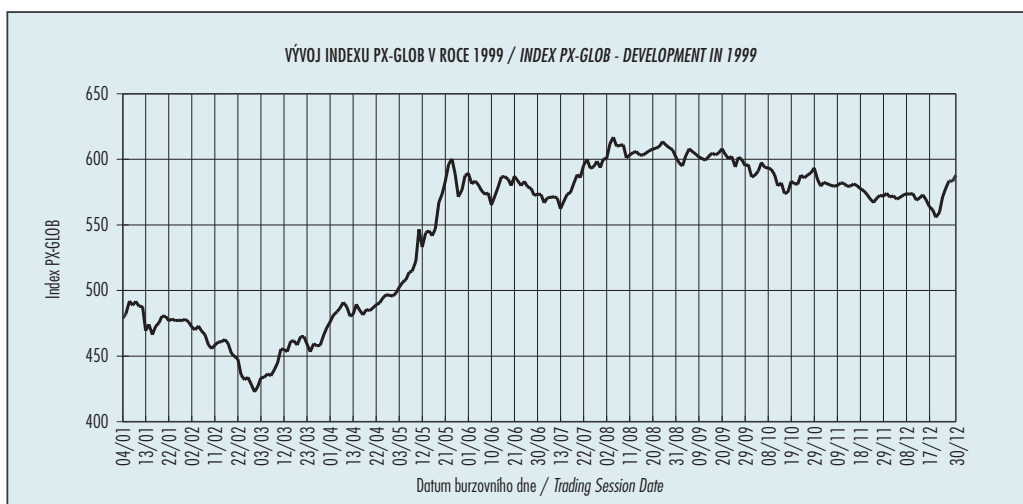
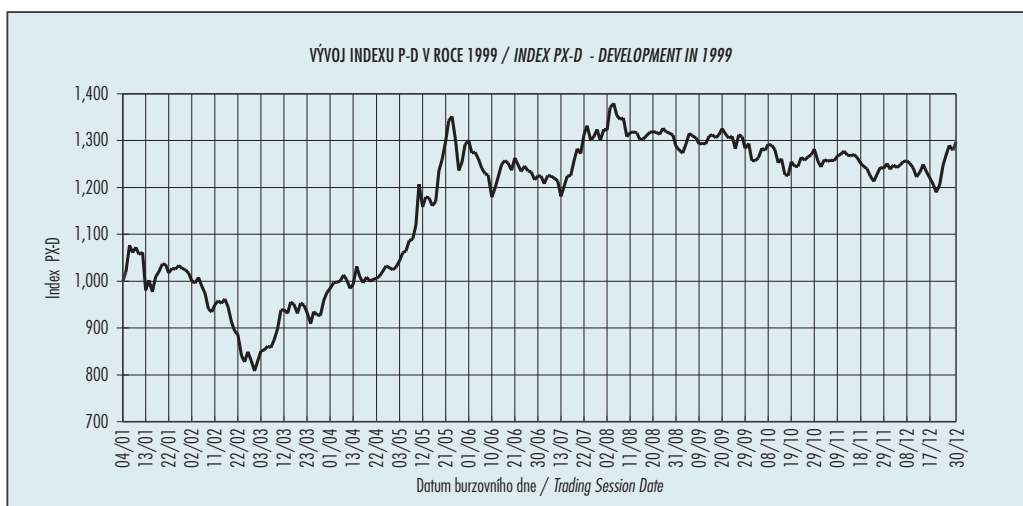
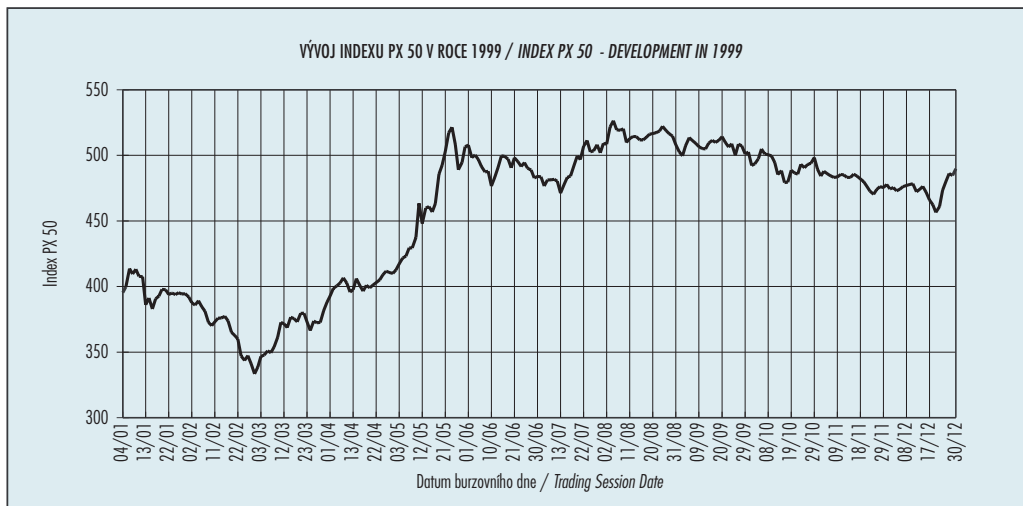
KLÍČOVÉ ÚDAJE / KEY DATA

	1994	1995	1996	1997	1998	1999
Celkový objem obchodů (mld. Kč) / Total Trade Value (bil. CZK)	62.026	195.407	393.200	679.537	860.192	1,187.486
Denní průměr (mil. Kč) / Daily Average (mil. CZK)	385.256	835.073	1,579.115	2,718.150	3,427.058	4,675.142
Počet burzovních dnů / Number of Trading Sessions	161	234	249	250	251	254
TRH AKCIÍ A PODÍLOVÝCH LISTŮ / MARKET OF SHARES AND UNITS						
Objemy obchodů / Trade Value						
Celkový objem obchodů (mld. Kč) / Total Trade Value (bil. CZK)	42.594	125.643	249.935	246.301	172.594	163.457
Z toho: / Of which: Hlavní trh / Main Market	27.852	78.715	149.769	197.946	123.621	136.618
Vedlejší trh / Secondary Market	*	0.214	36.638	19.095	33.279	21.545
Volný trh / Free Market	14.742	46.714	63.528	29.260	15.694	5.294
Průměrný denní objem (mil. Kč) / Average Daily Trade Value (mil. CZK)	264.559	536.936	1,003.756	985.204	687.623	643.531
Z toho: / Of which: Hlavní + vedlejší trh / Main + Secondary Markets	172.994	337.303	748.623	868.164	625.100	622.689
Volný trh / Free Market	91.565	199.633	255.133	117.040	62.523	20.842
Počet zobchodovaných akcií a PL / Trade Volume						
Celkem (mil. ks) / Total (mil. pieces)	30.113	164.157	326.323	311.653	428.734	772.661
Z toho: / Of which: Hlavní trh / Main Market	15.466	82.264	148.510	181.235	328.519	703.818
Vedlejší trh / Secondary Market	*	0.632	35.935	55.482	68.838	56.237
Volný trh / Free Market	14.647	81.261	141.878	74.936	31.377	12.606
Tržní kapitalizace k 31. 12. / Market Capitalization at Dec. 31						
Celkem (mld. Kč) / Total (bil. CZK)	353.103	478.634	539.242	495.681	416.202	479.650
Z toho: / Of which: Hlavní trh / Main Market	182.177	268.450	373.430	358.632	201.620	266.484
Vedlejší trh / Secondary Market	*	7.549	50.140	49.576	147.001	150.300
Volný trh / Free Market	170.926	202.635	115.672	87.473	67.581	62.866
Počty emisí k 31. 12. / Number of Issues at Dec. 31						
Celkem / Total	1028	1716	1670	320	304	195
Z toho: / Of which: Hlavní trh / Main Market	34	62	44	45	10	8
Vedlejší trh / Secondary Market	*	6	52	58	96	81
Volný trh / Free Market	994	1648	1574	217	198	106
Indexy k 31. 12. / Indices at Dec. 31						
PX 50	557.2	425.9	539.6	495.3	394.2	489.7
PX-D	*	*	*	1,235.0	996.4	1,296.7
PX-GLOB	820.8	595.6	655.6	599.1	478.3	587.9
TRH DLUHOPISŮ / MARKET OF BONDS						
Objemy obchodů / Trade Value						
Celkový objem obchodů (mld. Kč) / Total Trade Value (bil. CZK)	19.432	69.764	143.264	433.236	687.598	1,024.029
Z toho: / Of which: Hlavní trh / Main Market	15.501	57.975	112.896	366.581	598.190	785.026
Vedlejší trh / Secondary Market	*	0.000	1.785	2.134	2.197	2.790
Volný trh / Free Market	3.931	11.789	28.583	64.521	87.211	236.213
Počty emisí k 31. 12. / Number of Issues at Dec. 31						
Celkem / Total	27	48	80	92	98	95
Z toho: / Of which: Hlavní trh / Main Market	13	20	26	33	33	30
Vedlejší trh / Secondary Market	*	0	1	2	3	3
Volný trh / Free Market	14	28	53	57	62	62
* Neaplikovatelné / Not applicable						

BURZOVNÍ INDEXY V ROCE 1999 / EXCHANGE INDICES IN 1999 BY SECTOR										
Index	Obor Sector	Hodnota 31. 12. 1998 Value Dec. 31, 1998	Hodnota 31. 12. 1999 Value Dec. 31, 1999	Změna (%) Change (%)	Roční maximum Annual Max.	Datum maxima Date of Annual Max.	Roční minimum Annual Min.	Datum minima Date of Annual Min.		
PX 50		394.2	489.7	24.23	526.4	4.8.1999	333.4	1.3.1999		
PX-D		996.4	1,296.7	30.14	1,379.5	4.8.1999	808.4	1.3.1999		
PX-GL08		478.3	587.9	22.91	616.9	4.8.1999	422.7	1.3.1999		
BI02	Výroba potravin / Food Production	488.9	390.6	-20.11	616.3	26.4.1999	363.6	27.12.1999		
BI03	Výroba nápojů a tabáku / Beverages and Tobacco Production	865.8	825.4	-4.67	890.2	6.8.1999	736.2	10.3.1999		
BI04	Těžba, zpracování nerostů a uhlí / Extraction and Processing of Minerals and Ores	456.4	436.4	-4.38	639.9	6.9.1999	407.9	12.2.1999		
BI05	Textilní, oděvní, kožedělný / Production of Textiles, Wearing Apparel and Leather	160.2	138.4	-13.61	165.1	24.2.1999	111.6	3.6.1999		
BI06	Dřevařský, papírenský / Production of Wood, Paper and Products	283.7	245.1	-13.61	303.8	19.1.1999	213.4	16.12.1999		
BI07	Chemický, farmaceutický, guma / Production of Chemicals, Pharmaceuticals, Rubber	138.0	140.3	1.67	176.3	2.8.1999	108.6	10.2.1999		
BI08	Stavební, stavební hmoty / Building, Building Materials	417.4	538.0	28.89	585.1	30.7.1999	411.1	5.1.1999		
BI09	Hutnický, zpracování kovů / Metallurgy, Metal Products	171.3	143.4	-16.29	212.9	4.10.1999	113.9	8.3.1999		
BI10	Strojářství / Engineering	140.8	92.9	-34.02	141.6	11.1.1999	87.5	8.3.1999		
BI11	Elektrotechnika, elektronika / Electrical Engineering, Electronics	234.9	262.9	11.92	269.7	8.12.1999	202.3	23.3.1999		
BI12	Energetika / Power Generation	414.6	555.6	34.01	610.0	30.9.1999	337.9	5.3.1999		
BI13	Doprava, spoje / Transport, Communications	1,569.9	1,966.3	25.25	2,198.8	25.5.1999	1,359.1	1.3.1999		
BI14	Obchod / Trade	106.6	75.8	-28.89	107.2	4.1.1999	73.0	19.3.1999		
BI15	Peněžnictví / Finance and Banking	345.3	498.4	44.34	591.6	11.10.1999	289.3	1.3.1999		
BI16	Služby / Services	383.3	518.9	35.38	585.8	10.11.1999	326.1	25.2.1999		
BI17	Bžžerterie, sklo a keramika / Jewelry, Glass, Pottery and China	334.9	231.7	-30.82	336.3	5.1.1999	213.0	22.7.1999		
BI18	Investiční fondy / Investment Funds	738.8	986.5	33.53	987.4	29.12.1999	736.2	4.1.1999		
BI19	Ostatní / Others	413.9	455.5	10.05	526.5	22.6.1999	331.0	8.2.1999		

BURZOVNÍ INDEXY / EXCHANGE INDICES

HODNOTY INDEXU PX 50 V ROCE 1999 / INDEX PX 50 IN 1999												
	I	II	III	IV	V	VI	VII	VIII	IX	X	XI	XII
	Jan	Feb	Mar	Apr	May	Jun	Jul	Aug	Sep	Oct	Nov	Dec
1		392.2	333.4	392.7		507.8	483.7		502.6	492.1	489.3	474.3
2		387.7	338.9	398.5		498.2	476.6	508.5	499.6		484.2	475.3
3		385.8	346.8		417.4	500.3		521.8	507.2		487.7	472.9
4	395.3	389.3	347.8		421.6	496.9		526.4		493.3	485.9	
5	399.8	384.6	350.9		423.1			519.4		497.4	484.5	
6	413.6			400.4	429.4			519.1	513.5	504.9		474.2
7	409.5			402.6	429.6	491.5	481.1		511.1	501.0		476.1
8	413.2	381.2	349.4	406.6		487.2	481.3		509.2	500.4	483.2	477.1
9		372.8	354.2	402.7		487.9	481.6	520.2	506.5		483.4	477.8
10		370.3	361.1		437.2	476.7		509.8	505.1		485.4	478.2
11	407.9	373.1	372.7		463.4	483.5		512.6		499.4	485.2	
12	407.6	375.8	371.6	395.9	448.0		480.3	514.4		494.6	483.2	
13	386.1			397.6	459.7		471.1	514.2	504.8	485.4		472.1
14	391.1			406.1	461.0	491.0	477.6		509.3	488.3		474.0
15	383.0	376.1	368.7	400.7		499.5	483.1		511.5	479.3	483.1	476.4
16		377.4	376.7	396.6		499.3	484.2	511.7	509.8		485.5	472.0
17		373.9	375.7		456.9	497.0		511.7	511.1		484.2	465.8
18	390.8	365.2	373.1		463.1	490.5		513.7		479.5	481.9	
19	392.7	362.7	379.5	400.9	485.7		492.1	516.0		488.5	479.9	
20	397.9			399.1	492.1		499.5	516.6	514.2	486.7		462.5
21	397.6			401.1	503.0	498.0	496.9		509.7	485.7		456.7
22	393.8	359.9	379.7	403.0		495.1	506.9		506.3	493.1	476.4	460.9
23		347.1	373.2	405.2		491.4	511.1	517.4	508.7		472.7	473.3
24		343.6	366.7		517.4	494.5		518.5	500.0		470.2	
25	395.2	347.3	373.7		521.5	490.3		522.3		490.6	473.8	
26	394.0	341.2	372.5	409.0	508.2		502.8	518.7		493.0	476.0	
27	395.3			411.6	489.1		503.3	516.4	508.6	494.0		480.1
28	394.1			410.8	494.3	488.8	508.0		507.3			486.0
29	394.7		372.8	410.1		482.8	501.9		501.0	498.2	475.4	484.6
30			381.6	412.8		483.9	509.0	514.6	502.5		477.7	489.7
31			388.1		506.7			508.0				
Min.	383.0	341.2	333.4	392.7	417.4	476.7	471.1	508.0	499.6	479.3	470.2	456.7
Max.	413.6	392.2	388.1	412.8	521.5	507.8	511.1	526.4	514.2	504.9	489.3	489.7
Průměr / Average	397.7	370.4	365.6	403.0	468.0	492.4	491.6	516.0	507.3	492.3	481.3	474.3



SUMARIZACE VÝSLEDKŮ OBCHODOVÁNÍ V ROCE 1999 A MEZIROČNÍ POROVNÁNÍ
TRADING RESULTS - SUMMARY REVIEW FOR 1999 AND YEAR-TO-YEAR COMPARISON

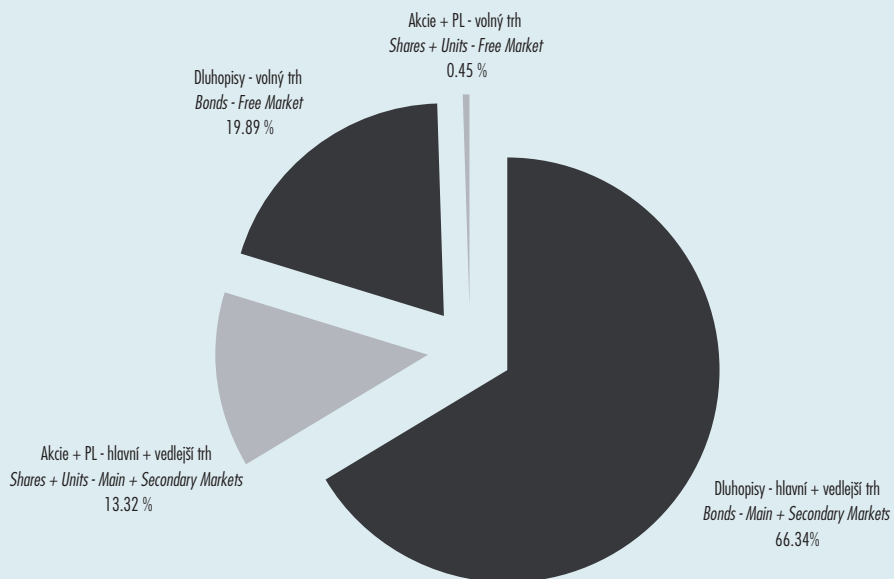
PŘEHLED OBJEMŮ OBCHODŮ V ROCE 1999 / TRADE VALUE BY MARKET AND TYPE OF SECURITY - 1999 REVIEW												
Typ CP Security Type		Dřihopisy Bonds			Akcie Shares			Podílové listy Units			Celkem All	
Trh Market		Objem (tis. Kč) Value (CZK 000s)	Počet (ks) Volume (pieces)	Objem (tis. Kč) Value (CZK 000s)	Počet (ks) Volume (pieces)	Objem (tis. Kč) Value (CZK 000s)	Počet (ks) Volume (pieces)	Objem (tis. Kč) Value (CZK 000s)	Počet (ks) Volume (pieces)	Objem (tis. Kč) Value (CZK 000s)	Počet (ks) Volume (pieces)	
Hlavní trh Main Market	CT / CM	6,202,680	769	128,519,282,423	683,656,562	0.000	0	128,525,485,103	683,657,331			
	PO / DT	785,019,857,907	84,980,540	8,098,757,759	20,161,591	0.000	0	793,118,615,666	105,142,131			
	Celkem / Total	785,026,060,587	84,981,309	136,618,040,182	703,818,153	0.000	0	921,644,100,769	788,799,462			
Vedlejší trh Secondary Market	CT / CM	4,458,945	559	12,311,222,674	21,951,685	261,219,123	897,470	12,576,900,742	22,849,714			
	PO / DT	2,785,264,636	126,146	7,991,618,758	30,144,940	980,921,034	3,242,543	11,757,804,428	33,513,629			
	Celkem / Total	2,789,723,581	126,705	20,302,841,432	52,096,625	1,242,140,157	4,140,013	24,334,705,170	56,363,343			
Volný trh Free Market	CT / CM	14,624,997	1,452	579,711,005	2,040,084	554,987,625	607,076	1,149,323,627	2,648,612			
	PO / DT	236,198,595,346	18,683,808	3,361,509,934	7,841,043	797,510,386	2,117,946	240,357,615,666	28,642,797			
	Celkem / Total	236,213,220,343	18,685,260	3,941,220,939	9,881,127	1,352,498,011	2,725,022	241,506,939,293	31,291,409			
Celkem Total	CT / CM	25,286,622	2,780	141,410,216,102	707,648,331	816,206,748	1,504,546	142,251,709,472	709,155,657			
	PO / DT	1,024,003,717,889	103,790,494	19,451,886,451	58,147,574	1,778,431,420	5,340,489	1,045,234,035,760	167,298,557			
	Celkem / Grand Total	1,024,029,004,511	103,793,274	160,862,102,553	765,795,905	2,594,638,168	6,865,035	1,187,485,745,232	876,454,214			

CT = Centrální trh, PO = Přímé obchody / CM = Central Market, DT = Direct Trades


SUMARIZACE VÝSLEDKŮ OBCHODOVÁNÍ V ROCE 1999 A MEZIROČNÍ POROVNÁNÍ
TRADING RESULTS - SUMMARY REVIEW FOR 1999 AND YEAR-TO-YEAR COMPARISON

MEZIROČNÍ POROVNÁNÍ VÝSLEDKŮ OBCHODOVÁNÍ / TRADING RESULTS - YEAR-TO-YEAR COMPARISON							
	Trh <i>Market</i>	Objem v r. 1998 (mil. Kč) <i>1998 Value (mil. CZK)</i>	Objem v r. 1999 (mil. Kč) <i>1999 Value (mil. CZK)</i>	Roční změna (%) <i>Change (%)</i>	Průměr v seanci v r. 1998 (mil. Kč) <i>1998 Session Average (mil. CZK)</i>	Průměr v seanci v r. 1999 (mil. Kč) <i>1999 Session Average (mil. CZK)</i>	Roční změna (%) <i>Yearly Change (%)</i>
Centrální trh <i>Central Market</i>	Hlavní / Main	66,043.0	128,519.3	94.6	263.1	506.0	92.3
	Vedlejší / Secondary	3,477.9	12,572.4	261.5	13.9	49.5	257.2
	Volný / Free	2,498.0	1,134.7	-54.6	10.0	4.5	-55.1
	Celkem / Total	72,018.9	142,226.4	97.5	286.9	559.9	95.2
	Hlavní / Main	17.9	6.2	-65.4	0.1	0.0	-65.8
	Vedlejší / Secondary	1.1	4.5	306.2	0.0	0.0	301.4
	Volný / Free	20.7	14.6	-29.3	0.1	0.1	-30.1
	Celkem / Total	39.7	25.3	-36.3	0.2	0.1	-37.1
	Hlavní / Main	66,060.9	128,525.5	94.6	263.2	506.0	92.3
	Vedlejší / Secondary	3,479.0	12,576.9	261.5	13.9	49.5	257.2
Všechny <i>All</i>	Volný / Free	2,518.7	1,149.3	-54.4	10.0	4.5	-54.9
	Celkem / Total	72,058.6	142,251.7	97.4	287.1	560.0	95.1
	Hlavní / Main	123,621.0	136,618.0	10.5	492.5	537.9	9.2
	Vedlejší / Secondary	33,279.1	21,545.0	-35.3	132.6	84.8	-36.0
	Volný / Free	15,693.9	5,293.7	-66.3	62.5	20.8	-66.7
	Celkem / Total	172,594.0	163,456.7	-5.3	687.6	643.5	-6.4
	Hlavní / Main	598,189.8	785,026.1	31.2	2,383.2	3,090.7	29.7
	Vedlejší / Secondary	2,197.0	2,789.7	27.0	8.8	11.0	25.5
	Volný / Free	87,210.8	236,213.2	170.9	347.5	930.0	167.7
	Celkem / Total	687,597.6	1,024,029.0	48.9	2,739.4	4,031.6	47.2
Celkem <i>Total</i>	Hlavní / Main	721,810.8	921,644.1	27.7	2,875.7	3,628.5	26.2
	Vedlejší / Secondary	35,476.1	24,334.7	-31.4	141.3	95.8	-32.2
	Volný / Free	102,904.7	241,506.9	134.7	410.0	950.8	131.9
	Celkem / Total	860,191.6	1,187,485.7	38.0	3,427.1	4,675.1	36.4

SKLADBA CELKOVÝCH OBJEMŮ OBCHODŮ V ROCE 1999 / TRADE VALUES - 1999 STRUCTURE



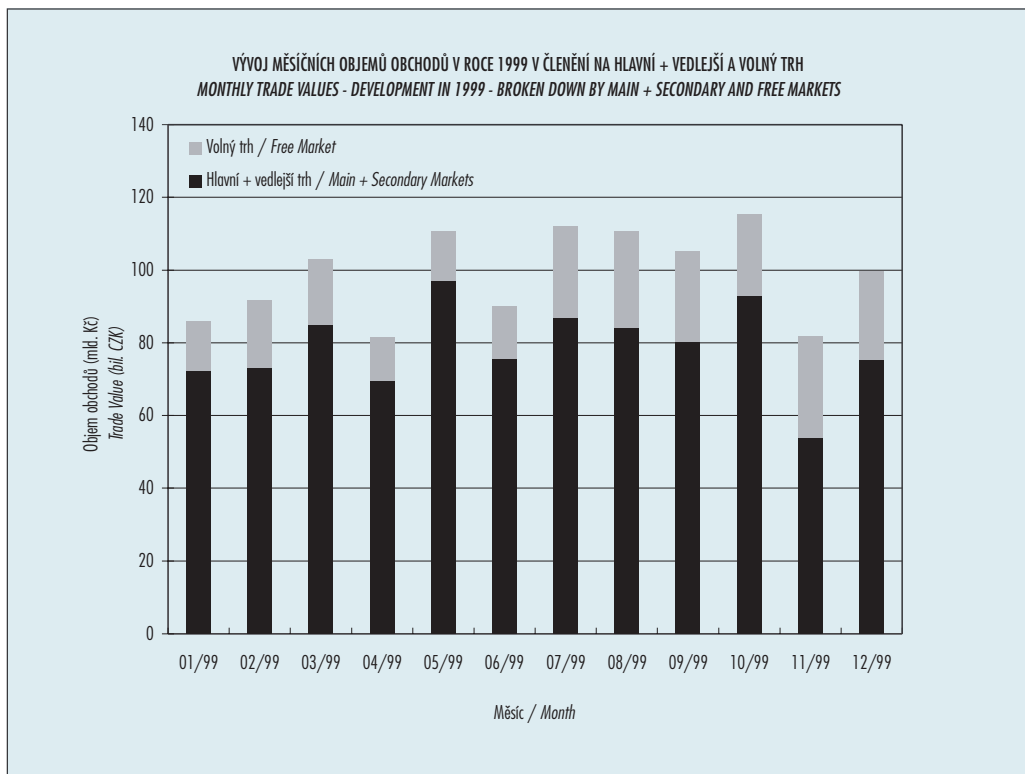
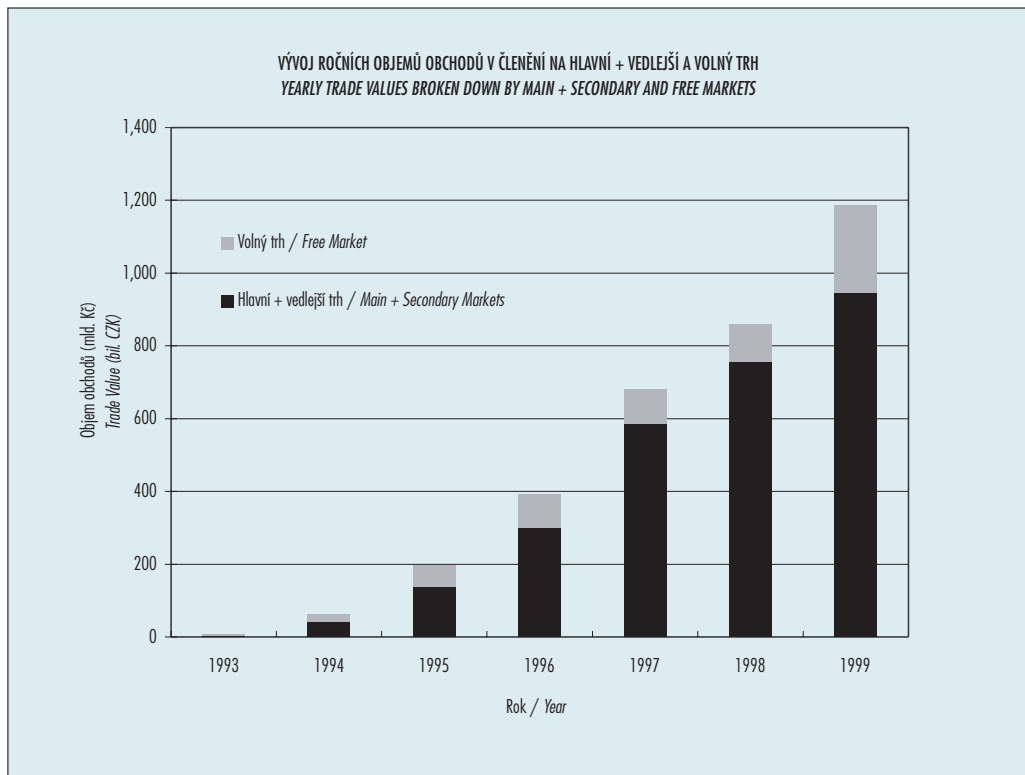
SKLADBA OBJEMŮ OBCHODŮ NA CT V ROCE 1999 / CENTRAL MARKET TRADE VALUES - 1999 STRUCTURE



SUMARIZACE VÝSLEDKŮ OBCHODOVÁNÍ V ROCE 1999 A MEZIROČNÍ POROVNÁNÍ
TRADING RESULTS - SUMMARY REVIEW FOR 1999 AND YEAR-TO-YEAR COMPARISON

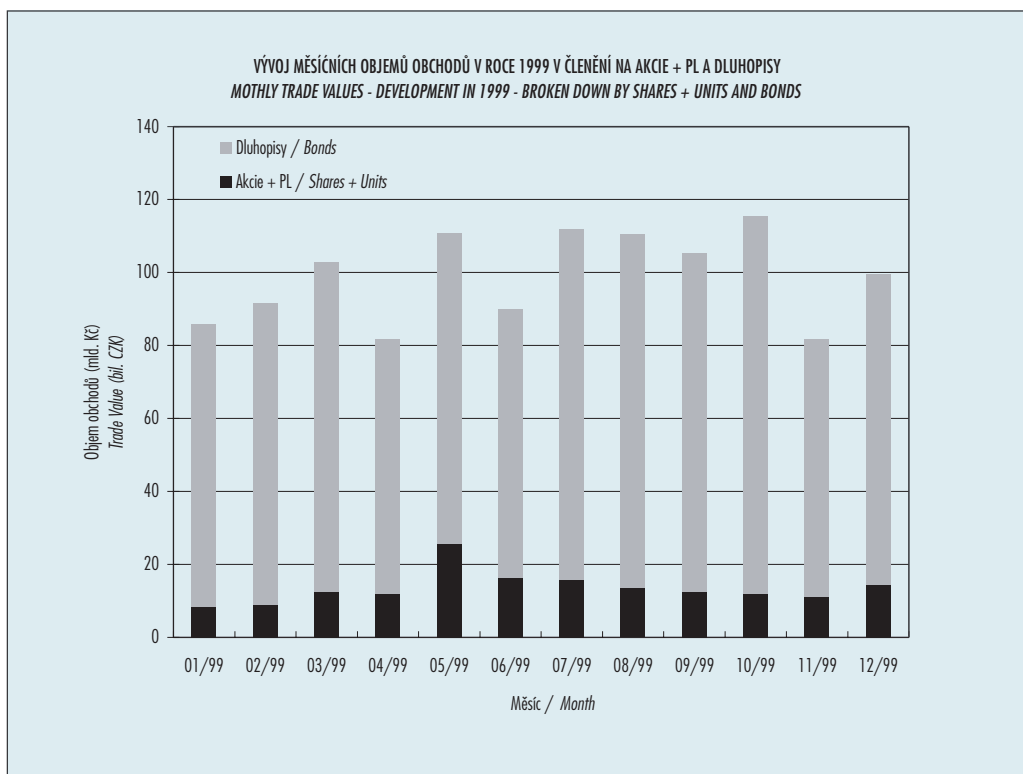
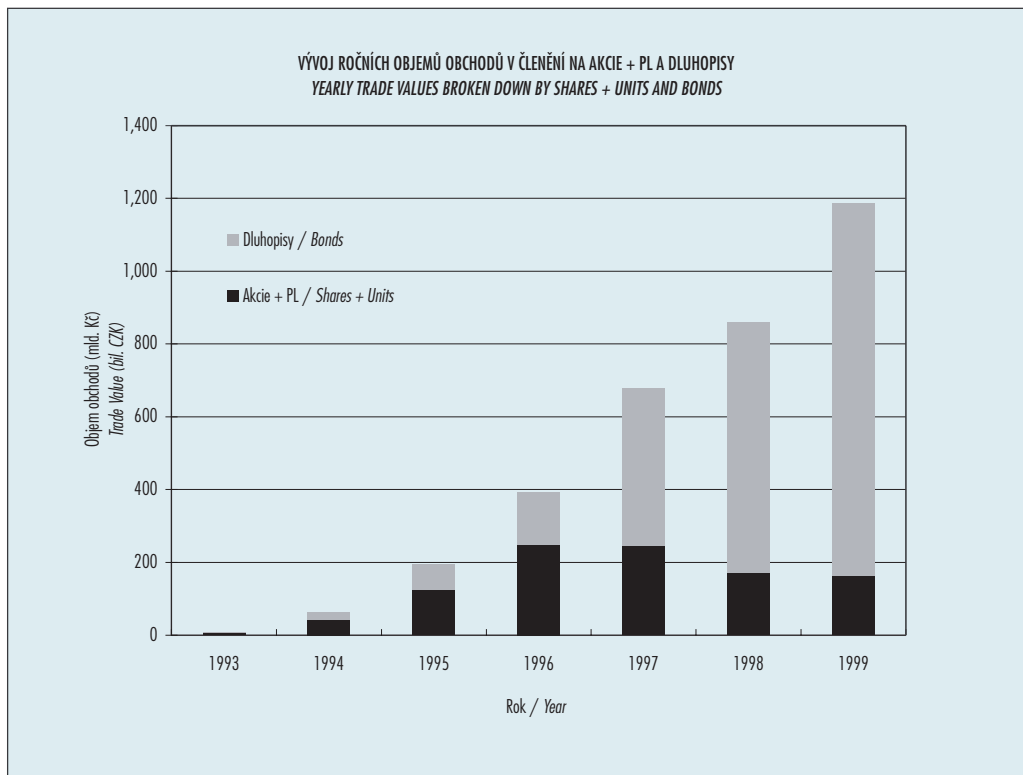
OBJEMY OBCHODŮ V ČLENĚNÍ NA HLAVNÍ + VEDLEJŠÍ A VOLNÝ TRH / <i>TRADE VALUE BROKEN DOWN BY MAIN + SECONDARY AND FREE MARKETS</i>					
	Hlavní + vedlejší trh <i>Main + Secondary Markets</i>			Volný trh <i>Free Market</i>	
	Celkový objem (mil. Kč)	Objem (mil. Kč)	Podíl (%)	Objem (mil. Kč)	Podíl (%)
	<i>Total Value</i> (mil. CZK)	<i>Value</i> (mil. CZK)	(%)	<i>Value</i> (mil. CZK)	(%)
1993	9,020.1	3,532.9	39.17	5,487.2	60.83
1994	62,026.2	43,352.6	69.89	18,673.5	30.11
1995	195,406.9	136,903.7	70.06	58,503.2	29.94
1996	393,199.6	301,088.1	76.57	92,111.5	23.43
1997	679,537.5	585,756.1	86.20	93,781.4	13.80
1998	860,191.6	757,286.9	88.04	102,904.7	11.96
1999	1,187,485.7	945,978.8	79.66	241,506.9	20.34
01/99	85,995.1	72,402.4	84.19	13,592.7	15.81
02/99	91,586.4	73,101.8	79.82	18,484.6	20.18
03/99	103,008.7	84,994.3	82.51	18,014.4	17.49
04/99	81,667.4	69,650.6	85.29	12,016.9	14.71
05/99	110,705.0	96,946.4	87.57	13,758.6	12.43
06/99	89,889.0	75,523.3	84.02	14,365.6	15.98
07/99	111,914.4	86,885.6	77.64	25,028.8	22.36
08/99	110,569.2	84,068.1	76.03	26,501.0	23.97
09/99	105,297.0	80,300.3	76.26	24,996.8	23.74
10/99	115,493.1	92,994.5	80.52	22,498.6	19.48
11/99	81,756.3	53,832.6	65.85	27,923.7	34.15
12/99	99,604.0	75,278.9	75.58	24,325.2	24.42

SUMARIZACE VÝSLEDKŮ OBCHODOVÁNÍ V ROCE 1999 A MEZIROČNÍ POROVNÁNÍ
 TRADING RESULTS - SUMMARY REVIEW FOR 1999 AND YEAR-TO-YEAR COMPARISON



SUMARIZACE VÝSLEDKŮ OBCHODOVÁNÍ V ROCE 1999 A MEZIROČNÍ POROVNÁNÍ
TRADING RESULTS - SUMMARY REVIEW FOR 1999 AND YEAR-TO-YEAR COMPARISON

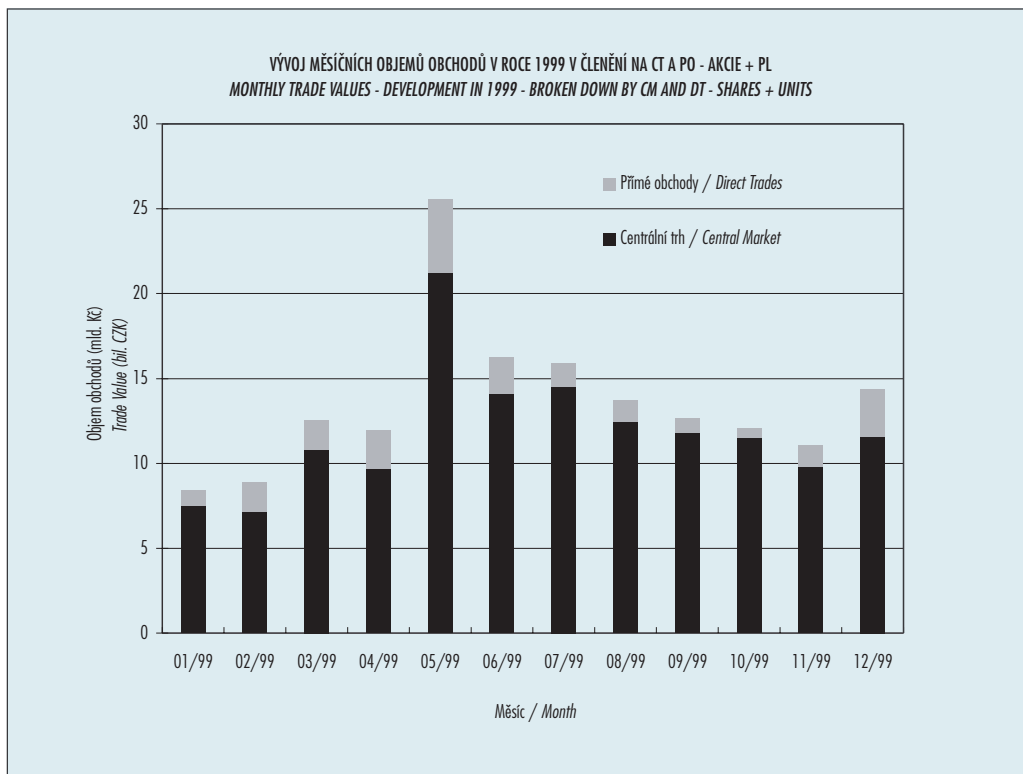
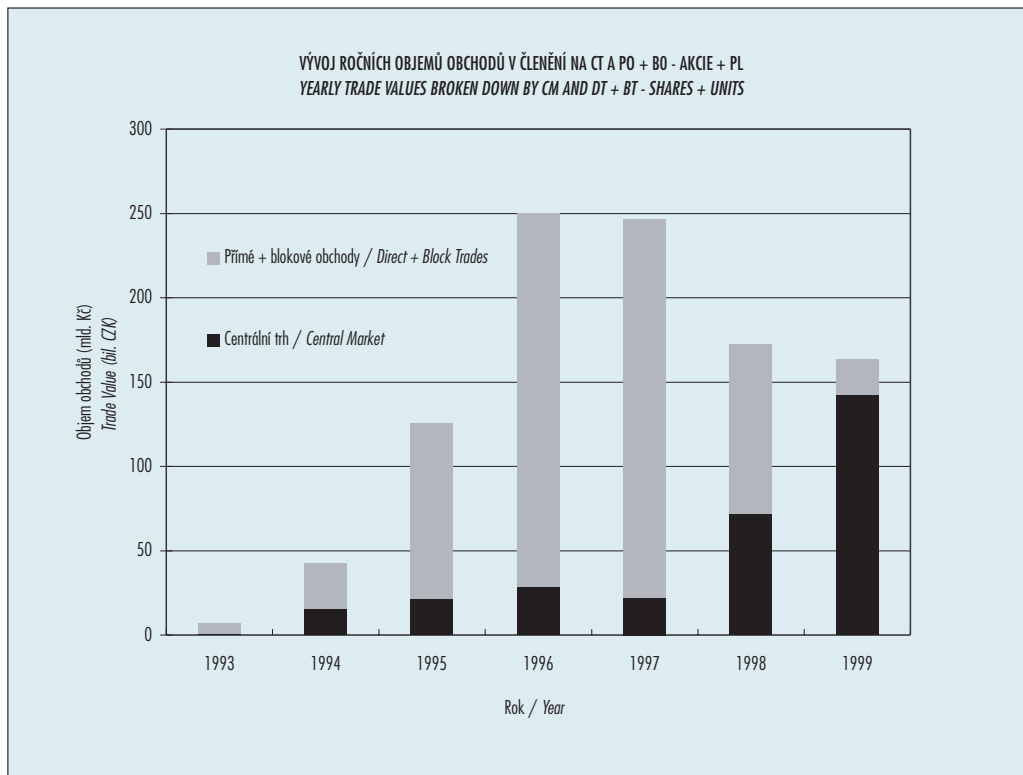
OBJEMY OBCHODŮ V ČLENĚNÍ NA AKCIE + PL A DLUHOPISY / TRADE VALUE BROKEN DOWN BY SHARES + UNITS AND BONDS					
	Akcie + PL Shares + Units			Dluhopisy Bonds	
	Celkový objem (mil. Kč)	Objem (mil. Kč)	Podíl (%)	Objem (mil. Kč)	Podíl (%)
	<i>Total Value</i> (mil. CZK)	<i>Value</i> (mil. CZK)	(%)	<i>Value</i> (mil. CZK)	(%)
1993	9,020.1	7,129.5	79.04	1,890.5	20.96
1994	62,026.2	42,593.9	68.67	19,432.3	31.33
1995	195,406.9	125,642.8	64.30	69,764.1	35.70
1996	393,199.6	249,935.2	63.56	143,264.3	36.44
1997	679,537.5	246,301.9	36.25	433,235.6	63.75
1998	860,191.6	172,594.0	20.06	687,597.6	79.94
1999	1,187,485.7	163,456.7	13.76	1,024,029.0	86.24
01/99	85,995.1	8,438.4	9.81	77,556.7	90.19
02/99	91,586.4	8,891.7	9.71	82,694.7	90.29
03/99	103,008.7	12,530.7	12.16	90,478.0	87.84
04/99	81,667.4	11,954.1	14.64	69,713.4	85.36
05/99	110,705.0	25,575.3	23.10	85,129.7	76.90
06/99	89,889.0	16,281.2	18.11	73,607.8	81.89
07/99	111,914.4	15,875.5	14.19	96,038.9	85.81
08/99	110,569.2	13,719.6	12.41	96,849.6	87.59
09/99	105,297.0	12,651.8	12.02	92,645.2	87.98
10/99	115,493.1	12,072.5	10.45	103,420.6	89.55
11/99	81,756.3	11,097.2	13.57	70,659.0	86.43
12/99	99,604.0	14,368.7	14.43	85,235.3	85.57



SUMARIZACE VÝSLEDKŮ OBCHODOVÁNÍ V ROCE 1999 A MEZIROČNÍ POROVNÁNÍ
TRADING RESULTS - SUMMARY REVIEW FOR 1999 AND YEAR-TO-YEAR COMPARISON

OBJEMY OBCHODŮ V ČLENĚNÍ NA CT A PO + BO - AKCIE + PL / TRADE VALUE BROKEN DOWN BY CM AND DT + BT - SHARES + UNITS					
	CT CM			PO + BO DT + BT	
	Celkový objem (mil. Kč)	Objem (mil. Kč)	Podíl (%)	Objem (mil. Kč)	Podíl (%)
	<i>Total Value</i> (mil. CZK)	<i>Value</i> (mil. CZK)	(%)	<i>Value</i> (mil. CZK)	(%)
1993	7,129.5	1,227.0	17.21	5,902.6	82.79
1994	42,593.9	15,552.3	36.51	27,041.6	63.49
1995	125,642.8	21,831.7	17.38	103,811.0	82.62
1996	249,935.2	28,680.5	11.48	221,254.7	88.52
1997	246,301.9	22,030.2	8.94	224,271.7	91.06
1998	172,594.0	72,018.9	41.73	100,575.1	58.27
1999	163,456.7	142,226.4	87.01	21,230.3	12.99
01/99	8,438.4	7,525.4	89.18	913.0	10.82
02/99	8,891.7	7,151.7	80.43	1,740.0	19.57
03/99	12,530.7	10,790.4	86.11	1,740.2	13.89
04/99	11,954.1	9,683.4	81.01	2,270.7	18.99
05/99	25,575.3	21,226.0	82.99	4,349.3	17.01
06/99	16,281.2	14,143.4	86.87	2,137.8	13.13
07/99	15,875.5	14,503.2	91.36	1,372.3	8.64
08/99	13,719.6	12,464.3	90.85	1,255.2	9.15
09/99	12,651.8	11,832.2	93.52	819.7	6.48
10/99	12,072.5	11,523.0	95.45	549.5	4.55
11/99	11,097.2	9,830.5	88.59	1,266.7	11.41
12/99	14,368.7	11,552.9	80.40	2,815.8	19.60

SUMARIZACE VÝSLEDKŮ OBCHODOVÁNÍ V ROCE 1999 A MEZIROČNÍ POROVNÁNÍ
 TRADING RESULTS - SUMMARY REVIEW FOR 1999 AND YEAR-TO-YEAR COMPARISON



SUMARIZACE VÝSLEDKŮ OBCHODOVÁNÍ V ROCE 1999 A MEZIROČNÍ POROVNÁNÍ
TRADING RESULTS - SUMMARY REVIEW FOR 1999 AND YEAR-TO-YEAR COMPARISON

OBOROVÉ OBJEMY OBCHODŮ AKCIÍ + PL. A JEJICH PODÍLY NA CELKU / SHARES + UNITS - TRADE VALUE BY SECTOR AND AS PERCENTAGE OF THE TOTAL VALUE							
Číslo Number	Obor Sector	Objem CT (mil. Kč) CM Value (mil. CZK)	Podíl (%)	Objem PO (mil. Kč) DT Value (mil. CZK)	Podíl (%)	Objem celkem (mil. Kč) Total Value (mil. CZK)	Podíl (%)
1.	Zemědělství / Agriculture	0.023	0.00	0.000	0.00	0.023	0.00
2.	Výroba potravin / Food Production	0.895	0.00	0.347	0.00	1.242	0.00
3.	Výroba nápojů a tabáku / Beverages and Tobacco Production	219.520	0.15	1.012.062	4.77	1.231.582	0.75
4.	Těžba, zpracování nerostů a rud / Extraction and Processing of Minerals and Ores	46.559	0.03	165.416	0.78	211.975	0.13
5.	Textilní, oděvní, kloboučnický / Production of Textiles, Wearing Apparel and Leather	2.872	0.00	5.884	0.03	8.706	0.01
6.	Dřevařský, papírenský / Production of Wood, Paper and Products	1.554	0.00	5.989	0.03	7.544	0.00
7.	Chemický, farmaceutický, guma / Production of Chemicals, Pharmaceuticals, Rubber	13,090.310	9.20	1,172.012	5.52	14,262.322	8.73
8.	Stavební, stavební hmoty / Building, Building Materials	996.839	0.70	331.443	1.56	1,328.282	0.81
9.	Hutnický, zpracování kovů / Metallurgy, Metal Products	50.950	0.04	340.236	1.60	391.186	0.24
10.	Strojářství / Engineering	218.181	0.15	418.985	1.97	637.166	0.39
11.	Elektrotechnika, elektronika / Electrical Engineering, Electronics	21.441	0.02	31.109	0.15	52.550	0.03
12.	Energetika / Power Generation	18,334.557	12.89	546.181	2.57	18,880.738	11.55
13.	Doprava, spoje / Transport, Communications	73,894.082	51.96	1,914.628	9.02	75,808.710	46.38
14.	Obchod / Trade	1.945	0.00	514.083	2.42	516.028	0.32
15.	Peřížnický / Finance and Banking	28,383.219	19.96	1,240.204	5.84	29,623.423	18.12
16.	Služby / Services	22.670	0.02	513.290	2.42	535.960	0.33
17.	Běžné, sklo a keramika / Jewelry, Glass, Pottery and China	6.422	0.00	41.263	0.19	47.685	0.03
18.	Investiční fondy / Investment Funds	6,890.294	4.84	11,993.127	56.49	18,883.421	11.55
19.	Ostatní / Others	44.088	0.03	984.109	4.64	1,028.197	0.63
	CELKEM / TOTAL	142,226.421	100.00	21,230.318	100.00	163,456.740	100.00

EMISE OBCHODOVANÉ NA HLAVNÍM A VEDLEJŠÍM TRHU / ISSUES TRADED IN MAIN AND SECONDARY MARKETS

OBJEMY OBCHODŮ V ROCE 1999 A TRŽNÍ KAPITALIZACE K 31. 12. 1999 AKCIÍ + PL HLAVNÍHO A VEDLEJŠÍHO TRHU 1999 TRADE VALUE AND MARKET CAPITALIZATION AT DEC. 31, 1999 FOR SHARES + UNITS TRADED IN MAIN AND SECONDARY MARKETS											
Poř.	ISIN	Název	Trh ¹⁾	CT (mil. Kč)	PO (mil. Kč)	Celkem (mil. Kč)	Podíl ²⁾ (%)	Kumul. ²⁾ (%)	TK (mil. Kč)	Podíl ³⁾ (%)	Kumul. ³⁾ (%)
Rank	ISIN	Issuer	Market ¹⁾	CM (mil. CZK)	DT (mil. CZK)	Total (mil. CZK)	(%) ²⁾	Cumul. ²⁾ (%)	Market Cap. (mil. CZK)	(%) ³⁾	Cumul. ³⁾ (%)
1.	CZ0009093209	SPT TELECOM	A	64,040.997	1,620.985	65,661.982	40.17	40.17	135,549.9	28.26	28.26
2.	CZ0005112300	ČEZ	A	18,248.455	52.231	18,300.685	11.20	51.37	52,464.5	10.94	39.20
3.	CZ0008019106	KOMERČNÍ BANKA	A	17,727.404	143.506	17,870.910	10.93	62.30	11,640.5	2.43	41.63
4.	CZ0009091500	UNIPETROL	A	13,020.518	220.360	13,240.878	8.10	70.40	9,269.8	1.93	43.56
5.	CZ0008023801	ČESKÁ SPOŘITELNA	A	10,098.629	399.401	10,498.030	6.42	76.82	23,356.9	4.87	48.43
6.	CZ0009054607	Č. RADIOKOMUNIKACE	B	9,847.363	128.015	9,975.378	6.10	82.93	40,487.0	8.44	56.87
7.	CS0008001509	RIF	A	4,404.322	2,112.762	6,517.084	3.99	86.91	13,243.8	2.76	59.63
8.	CZ0008012804	KOMERČNÍ BANKA IF	A	388.487	2,926.620	3,315.107	2.03	88.94	7,452.2	1.55	61.18
9.	CZ0008007903	1.IF ŽIVNOBANKA	B	178.284	1,090.880	1,269.165	0.78	89.72	2,436.9	0.51	61.69
10.	CZ0005110155	IPS PRAHA	B	960.404	0.000	960.404	0.59	90.31	2,076.5	0.43	62.12
11.	CZ0008470408	PF IKS KB PLUS	B	187.613	717.733	905.346	0.55	90.86	1,675.4	0.35	62.47
12.	CZ0008002854	IPB	A	463.866	248.606	712.471	0.44	91.29	13,506.0	2.82	65.29
13.	CS0008414058	DEZA	B	28.945	665.820	694.765	0.43	91.72	384.3	0.08	65.37
14.	CZ0008026507	SPIF VŠEOBECNÝ	B	61.646	546.763	608.410	0.37	92.09	1,692.1	0.35	65.72
15.	CZ0009050555	CENTEX	B	0.124	511.651	511.775	0.31	92.41	340.4	0.07	65.79
16.	CZ0008025509	ZLATÝ IF KVANTO	B	52.559	386.234	438.792	0.27	92.67	1,266.6	0.26	66.06
17.	CZ0008011301	IF BOHATSTVÍ	B	118.298	289.085	407.383	0.25	92.92	1,767.8	0.37	66.43
18.	CZ0008025707	2.SPOŘIT.PRIVAT.IF	B	151.725	241.909	393.635	0.24	93.16	1,880.5	0.39	66.82
19.	CZ0008011509	RENTIÉRSKÝ IF 1.IN	B	126.891	263.739	390.630	0.24	93.40	1,829.2	0.38	67.20
20.	CZ0008002557	ŽIVNOSTENSKÁ BANKA	B	50.285	337.875	388.160	0.24	93.64	2,455.5	0.51	67.71
21.	CZ0008470507	ŽIVNOBANKA-PODÍL.F	B	73.606	263.188	336.794	0.21	93.85	1,081.4	0.23	67.94
22.	CZ0008026002	KVANTO IPF	B	57.843	188.293	246.136	0.15	94.00	898.7	0.19	68.12
23.	CZ0008011004	KŘIŠŤÁLOVÝ IF	B	72.022	159.660	231.682	0.14	94.14	906.8	0.19	68.31
24.	CS0008416251	PVT	B	6.483	212.751	219.234	0.13	94.27	3,136.1	0.65	68.97
25.	CZ0009087706	SG-INDUSTRY	B	3.876	208.147	212.024	0.13	94.40	154.1	0.03	69.00
26.	CZ0005098251	NOVÁ HUŤ	B	30.166	181.851	212.016	0.13	94.53	1,158.1	0.24	69.24
27.	CZ0005103952	SOKOLOVSKÁ UHELNÁ	B	28.588	143.580	172.168	0.11	94.64	1,514.7	0.32	69.56
28.	CS0008203550	ČS.PLAVBA LABSKÁ	B	1.714	152.956	154.670	0.09	94.73	235.9	0.05	69.61
29.	CZ0008436151	INTERCONTINENTAL	B	11.581	117.341	128.922	0.08	94.81	1,776.8	0.37	69.98
30.	CS0005006857	ŠKODA PRAHA	B	0.391	106.198	106.589	0.07	94.88	180.4	0.04	70.01
31.	CZ0005006502	METROSTAV	B	18.898	80.284	99.182	0.06	94.94	1,066.4	0.22	70.24
32.	CZ0005078253	STŘEDOČ. ENERGET.	B	5.007	88.393	93.400	0.06	94.99	3,543.9	0.74	70.97
33.	CZ0005077958	JIHOMOR. ENERGET.	B	11.647	70.960	82.607	0.05	95.04	5,241.4	1.09	72.07
34.	CZ0008002755	ČESKÁ POJIŠŤOVNA	B	17.132	64.114	81.245	0.05	95.09	4,449.2	0.93	72.99
35.	CZ0008011103	IF OBCHODU	B	26.929	44.993	71.923	0.04	95.14	597.8	0.12	73.12
36.	CZ0005078154	PRAŽSKÁ ENERGETIKA	B	7.947	59.060	67.007	0.04	95.18	4,640.3	0.97	74.09
37.	CS0005022854	SSŽ	B	3.499	60.287	63.785	0.04	95.22	538.5	0.11	74.20
38.	CZ0005078055	SEVEROČ. ENERGET.	B	6.565	38.789	45.354	0.03	95.25	3,055.3	0.64	74.84
39.	CS0005029156	ČESKÁ ZBRJOJKA	B	7.994	29.229	37.223	0.02	95.27	233.7	0.05	74.89
40.	CZ0005102350	SEVEROČ. DOLY	B	13.921	18.459	32.379	0.02	95.29	3,667.3	0.76	75.65
41.	CZ0005078352	SEMOR. ENERGETIKA	B	8.550	22.626	31.177	0.02	95.31	3,402.3	0.71	76.36
42.	CZ0005077354	ZÁPČ. ENERGETIKA	B	8.045	22.098	30.144	0.02	95.33	4,662.7	0.97	77.33
43.	CZ0005098558	VÍTKOVICE	B	11.967	9.623	21.590	0.01	95.34	424.9	0.09	77.42
44.	CZ0005078956	JIHOMOR. PLYNÁREN.	B	0.838	19.522	20.360	0.01	95.35	2,230.0	0.46	77.88
45.	CS0008414652	SKLÁRNÝ KAVALIER	B	2.991	17.028	20.019	0.01	95.36	513.3	0.11	77.99

¹⁾ A = Hlavní trh B = Vedlejší trh

¹⁾ A = Main Market B = Secondary Market

²⁾ Podíl a kumulativní podíl se vztahují k celkovému objemu obchodů akcií a PL. ²⁾ Both percentage and cumulative percentage relate to the total trade value of shares and units.

³⁾ Podíl a kumulativní podíl se vztahují k celkové tržní kapitalizaci akcií a PL. ³⁾ Both percentage and cumulative percentage relate to the total market capitalization for shares and units.

EMISE OBCHODOVANÉ NA HLAVNÍM A VEDLEJŠÍM TRHU / ISSUES TRADED IN MAIN AND SECONDARY MARKETS

OBJEMY OBCHODŮ V ROCE 1999 A TRŽNÍ KAPITALIZACE K 31. 12. 1999 AKCIÍ + PL HLAVNÍHO A VEDLEJŠÍHO TRHU - POKRAČOVÁNÍ 1999 TRADE VALUE AND MARKET CAPITALIZATION AT DEC. 31, 1999 FOR SHARES + UNITS TRADED IN MAIN AND SECONDARY MARKETS - CONTINUATION											
Poř.	ISIN	Název	Trh ¹⁾	CT (mil. Kč)	PO (mil. Kč)	Celkem (mil. Kč)	Podíl ²⁾ (%)	Kumul. ²⁾ (%)	TK (mil. Kč)	Podíl ³⁾ (%)	Kumul. ³⁾ (%)
Rank	ISIN	Issuer	Market ¹⁾	CM (mil. CZK)	DT (mil. CZK)	Total (mil. CZK)	(%) ²⁾	Cumul. ²⁾ (%)	Market Cap. (mil. CZK)	(%) ³⁾	Cumul. ³⁾ (%)
46.	CZ0005091959	ALIACHEM	B	10.606	8.702	19.308	0.01	95.38	422.0	0.09	78.08
47.	CS0005020858	ELMONT.ZÁV.PRAHA	B	7.943	9.489	17.432	0.01	95.39	466.6	0.10	78.18
48.	CS0008414751	VERTEX	B	0.227	14.422	14.648	0.01	95.40	3,409.7	0.71	78.89
49.	CZ0005076950	VÝCHČ. ENERGETIKA	B	4.742	7.088	11.830	0.01	95.40	2,654.8	0.55	79.44
50.	CS0008435251	SM.VOD.A.KAN.OVA	B	2.323	8.633	10.956	0.01	95.41	261.0	0.05	79.50
51.	CS0008447850	ELEKTRÁRNÝ OPATOV.	B	4.216	4.270	8.486	0.01	95.41	2,796.9	0.58	80.08
52.	CS0008464350	PIVOV.RADEGAST	B	7.095	0.172	7.268	0.00	95.42	2,574.4	0.54	80.62
53.	CS0005017953	BIOCEL PASKOV	B	0.992	5.989	6.981	0.00	95.42	735.1	0.15	80.77
54.	CS0005020957	VODNÍ STAVBY	B	3.762	2.889	6.652	0.00	95.43	251.7	0.05	80.82
55.	CS0005031152	ŽDAS	B	2.553	3.952	6.505	0.00	95.43	248.4	0.05	80.87
56.	CZ0005077057	JIHOČ. ENERGETIKA	B	5.808	0.200	6.008	0.00	95.43	3,807.1	0.79	81.67
57.	CS0005005156	ETA	B	3.607	2.123	5.730	0.00	95.44	212.9	0.04	81.71
58.	CS0008439659	PRAŽSKÁ TEPLÁREN.	B	2.173	3.147	5.320	0.00	95.44	5,392.2	1.12	82.84
59.	CZ0005084350	PRAŽSKÁ PLYNÁREN.	B	0.764	4.365	5.128	0.00	95.44	2,299.8	0.48	83.31
60.	CZ0005111054	PRAŽSKÉ PIVOVARY	B	1.074	3.900	4.974	0.00	95.45	723.2	0.15	83.47
61.	CZ0005006353	ARMABETON PRAHA	B	0.128	4.829	4.957	0.00	95.45	20.7	0.00	83.47
62.	CZ0005078758	ZÁPČ. PLYNÁRENSKÁ	B	0.960	3.646	4.607	0.00	95.45	1,491.7	0.31	83.78
63.	CZ0005078659	STŘEDOČ. PLYNÁREN.	B	0.236	3.754	3.991	0.00	95.46	1,076.3	0.22	84.01
64.	CZ0005112607	ALIACHEM	B	2.831	0.008	2.840	0.00	95.46	351.2	0.07	84.08
65.	CZ0008444254	PLZEŇSKÝ PRAZDROJ	B	2.552	0.123	2.675	0.00	95.46	636.3	0.13	84.21
66.	CZ0005092551	VÝCHČ. PLYNÁRENSKÁ	B	0.362	2.265	2.628	0.00	95.46	1,198.3	0.25	84.46
67.	CS0008458550	SEVEROČES.TEPLÁRNÝ	B	1.871	0.488	2.359	0.00	95.46	742.3	0.15	84.62
68.	CZ0008436557	ŽEL.STAVITEL.PRAHA	B	1.806	0.208	2.014	0.00	95.46	72.3	0.02	84.63
69.	CZ0005078857	JIHOČ. PLYNÁRENSKÁ	B	1.240	0.700	1.940	0.00	95.46	1,156.8	0.24	84.87
70.	CZ0005092452	SEVEROČ. PLYNÁREN.	B	0.107	1.538	1.645	0.00	95.47	2,083.1	0.43	85.31
71.	CZ0005100057	MOSTECKÁ UH.SPOL.	B	1.136	0.000	1.136	0.00	95.47	783.8	0.16	85.47
72.	CS0008412854	BVV BRNO	B	0.718	0.201	0.918	0.00	95.47	1,240.3	0.26	85.73
73.	CZ0008460052	SETUZA	B	0.516	0.347	0.863	0.00	95.47	333.2	0.07	85.80
74.	CS0005028554	ŽS BRNO	B	0.677	0.000	0.677	0.00	95.47	158.7	0.03	85.83
75.	CZ0005084459	SEMOR. PLYNÁRENSKA	B	0.654	0.017	0.671	0.00	95.47	2,099.1	0.44	86.27
76.	CS0008458659	PRVNÍ SEVZÁP.TEPL.	B	0.661	0.000	0.661	0.00	95.47	402.8	0.08	86.35
77.	CS0008424958	SPOJANA	B	0.560	0.099	0.658	0.00	95.47	234.3	0.05	86.40
78.	CS0008449658	MORAVSKÉ NAFT.DOLY	B	0.426	0.151	0.577	0.00	95.47	1,132.9	0.24	86.64
79.	CZ0008445251	BOHEMIA SEKT	B	0.381	0.000	0.381	0.00	95.47	472.2	0.10	86.74
80.	CS0008420550	JIHOČESKÉ MLÉKÁRNÝ	B	0.305	0.000	0.305	0.00	95.47	207.8	0.04	86.78
81.	CZ0005081653	ZVZV	B	0.180	0.000	0.180	0.00	95.47	133.6	0.03	86.81
82.	CZ0005037655	ČESKOMORAVSKÝ LEN	B	0.089	0.017	0.105	0.00	95.47	29.7	0.01	86.81
83.	CS0008446357	SUŠICKÝ HOLDING	B	0.079	0.000	0.079	0.00	95.47	8.4	0.00	86.82
84.	CS0008430054	MILÓ OLOMOUC	B	0.074	0.000	0.074	0.00	95.47	83.6	0.02	86.83
85.	CS0008423950	TEPLÁRNA ÚSTÍ L	B	0.062	0.000	0.062	0.00	95.47	142.6	0.03	86.86
86.	CS0008423653	ENERGOMONTÁŽE LIB.	B	0.017	0.000	0.017	0.00	95.47	60.4	0.01	86.87
87.	CZ0005077156	TEPLÁRNA PÍSEK	B	0.011	0.000	0.011	0.00	95.47	39.6	0.01	86.88
88.	CS0005013655	ZPA PEČKY	B	0.002	0.000	0.002	0.00	95.47	19.3	0.00	86.89
89.	CZ0008430857	SELIKO	B	0.000	0.000	0.000	0.00	95.47	30.0	0.01	86.89

¹⁾ A = Hlavní trh B = Vedlejší trh

¹⁾ A = Main Market B = Secondary Market

²⁾ Podíl a kumulativní podíl se vztahují k celkovému objemu obchodů akcií a PL.

²⁾ Both percentage and cumulative percentage relate to the total trade value of shares and units.

³⁾ Podíl a kumulativní podíl se vztahují k celkové tržní kapitalizaci akcií a PL.

³⁾ Both percentage and cumulative percentage relate to the total market capitalization for shares and

EMISE OBCHODOVANÉ NA HLAVNÍM A VEDLEJŠÍM TRHU / ISSUES TRADED IN MAIN AND SECONDARY MARKETS

OBJEMY OBCHODŮ V ROCE 1999 A TRŽNÍ KAPITALIZACE K 31. 12. 1999 DLUHOPIŠŮ HLAVNÍHO A VEDLEJŠÍHO TRHU 1999 TRADE VALUE AND MARKET CAPITALIZATION AT DEC. 31, 1999 FOR BONDS TRADED IN MAIN AND SECONDARY MARKETS											
Poř.	ISIN	Název	Trh ¹⁾	CT (mil. Kč)	PO (mil. Kč)	Celkem (mil. Kč)	Podíl ²⁾ (%)	Kumul. ²⁾ (%)	TK (mil. Kč)	Podíl ³⁾ (%)	Kumul. ³⁾ (%)
Rank	ISIN	Issue	Market ¹⁾	CM (mil. CZK)	DT (mil. CZK)	Total (mil. CZK)	(%) ²⁾	Cumul. ²⁾ (%)	Market Cap. (mil. CZK)	(%) ³⁾	Cumul. ³⁾ (%)
1.	CZ0001000558	ST.DLUHOP.14,85/03	A	0.015	78,647.203	78,647.217	7.68	7.68	6,333.0	2.74	2.74
2.	CZ0001000574	ST.DLUHOP.10,90/03	A	0.014	67,952.300	67,952.314	6.64	14.32	6,699.5	2.90	5.64
3.	CZ0003700445	KOB 10,875/04	A	0.000	65,338.095	65,338.095	6.38	20.70	8,252.3	3.57	9.21
4.	CZ0001000491	ST.DLUHOP.12,20/02	A	0.025	58,690.366	58,690.390	5.73	26.43	5,887.5	2.55	11.76
5.	CZ0003700460	ČSOB VAR/02	A	0.534	51,112.911	51,113.445	4.99	31.42	5,709.0	2.47	14.23
6.	CZ0003500662	ČEZ 11,0625/08	A	0.034	47,926.127	47,926.161	4.68	36.10	3,285.0	1.42	15.65
7.	CZ0003500787	SPT TELCOM 11,3/04	A	0.310	39,977.621	39,977.931	3.90	40.00	7,700.0	3.33	18.98
8.	CZ0001000475	ST.DLUHOP.10,55/02	A	0.000	36,043.707	36,043.707	3.52	43.52	4,874.0	2.11	21.09
9.	CZ0003700437	ČS 10,75/02	A	0.000	33,933.449	33,933.449	3.31	46.84	5,440.5	2.35	23.44
10.	CZ0003700387	IPB VAR/01	A	0.020	33,677.033	33,677.052	3.29	50.13	5,025.0	2.17	25.62
11.	CZ0000000021	EIB 8,20/09	A	0.000	25,658.112	25,658.112	2.51	52.63	3,000.0	1.30	26.92
12.	CZ0003500423	ČEZ 11,3/05	A	0.197	25,189.588	25,189.785	2.46	55.09	4,000.0	1.73	28.65
13.	CZ0003700262	ČSOB 11,00/00	A	0.000	23,452.654	23,452.654	2.29	57.38	6,233.4	2.70	31.34
14.	CZ0003700478	KOB VAR/05	A	0.000	22,088.186	22,088.186	2.16	59.54	4,970.0	2.15	33.49
15.	CZ0001000533	ST.DLUHOP.VAR3/02	A	0.173	19,077.041	19,077.214	1.86	61.40	2,686.3	1.16	34.66
16.	CZ0001000582	ST.DLUHOP.10,85/00	A	0.000	18,181.349	18,181.349	1.78	63.18	6,998.5	3.03	37.68
17.	CZ0001000616	ST.DLUHOP. 6,80/01	A	0.000	16,609.599	16,609.599	1.62	64.80	5,000.0	2.16	39.85
18.	CZ0001000434	ST.DLUHOP.9,45/01	A	0.000	15,014.253	15,014.253	1.47	66.26	4,920.0	2.13	41.98
19.	CZ0001000632	ST.DLUHOP. 7,30/04	A	0.000	13,348.600	13,348.600	1.30	67.57	5,000.0	2.16	44.14
20.	CZ0001000566	ST.DLUHOP.14,75/00	A	0.000	10,353.344	10,353.344	1.01	68.58	5,250.0	2.27	46.41
21.	CZ0003501090	ČEZ 8,75/04	A	0.000	7,488.346	7,488.346	0.73	69.31	3,000.0	1.30	47.71
22.	CZ0001000418	ST.DLUHOP.9,15/00	A	0.000	5,368.257	5,368.257	0.52	69.83	4,952.5	2.14	49.85
23.	CZ0003501132	UNIPETROL 9,00/04	A	0.100	3,934.365	3,934.464	0.38	70.22	3,960.0	1.71	51.57
24.	CZ0001000590	ST.DLUHOP. 7,95/04	A	0.000	3,845.676	3,845.676	0.38	70.59	5,000.0	2.16	53.73
25.	CZ0001000640	ST.DLUHOP. 6,50/01	A	0.000	2,873.816	2,873.816	0.28	70.88	7,000.0	3.03	56.76
26.	CZ0001000376	ST.DLUHOP. 8,7/00	A	0.000	2,344.877	2,344.877	0.23	71.10	5,066.0	2.19	58.95
27.	CZ0003501074	CZECHIRES 8,25/09	B	0.000	1,470.814	1,470.814	0.14	71.25	3,000.0	1.30	60.25
28.	CZ0001000459	ST.DLUHOP.10,95/01	A	0.061	861.239	861.300	0.08	71.33	5,117.0	2.21	62.46
29.	CZ0001000509	ST.DLUHOP.VAR/02	A	2.552	147.570	150.122	0.01	71.35	916.0	0.40	62.86
30.	CZ0003500977	D.S.LEASING VAR/00	B	4.446	140.277	144.723	0.01	71.36	100.0	0.04	62.90
31.	CZ0001000525	ST.DLUHOP.VAR2/02	A	1.469	14.601	16.070	0.00	71.36	1,099.2	0.48	63.38
32.	CZ0003500738	MOR.CHEM.Z.12,4/01	B	0.000	0.942	0.942	0.00	71.36	383.1	0.17	63.54
33.	CZ0003700395	KOB 10,75/01	A	0.000	0.000	0.000	0.00	71.36	2,000.0	0.87	64.41

¹⁾ A = Hlavní trh B = Vedlejší trh

¹⁾ A = Main Market B = Secondary Market

²⁾ Podíl a kumulativní podíl se vztahují k celkovému objemu obchodů dluhopisů.

²⁾ Both percentage and cumulative percentage relate to the total trade value of bonds.

³⁾ Podíl a kumulativní podíl se vztahují k celkové tržní kapitalizaci dluhopisů.

³⁾ Both percentage and cumulative percentage relate to the total market capitalization for bonds.

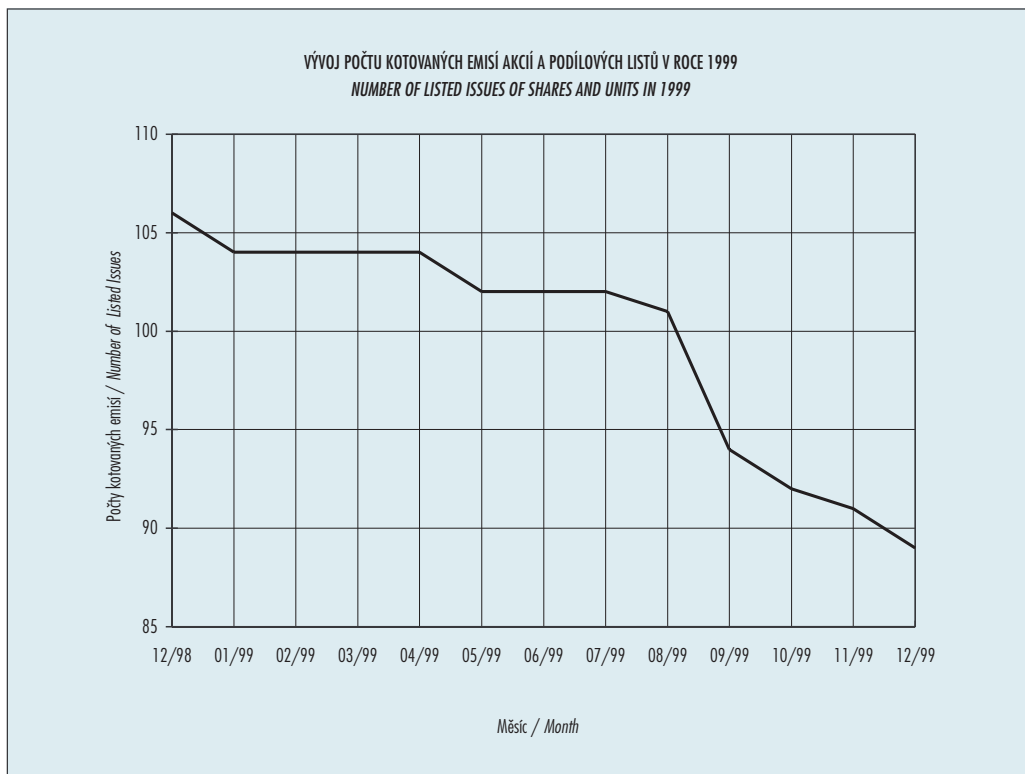
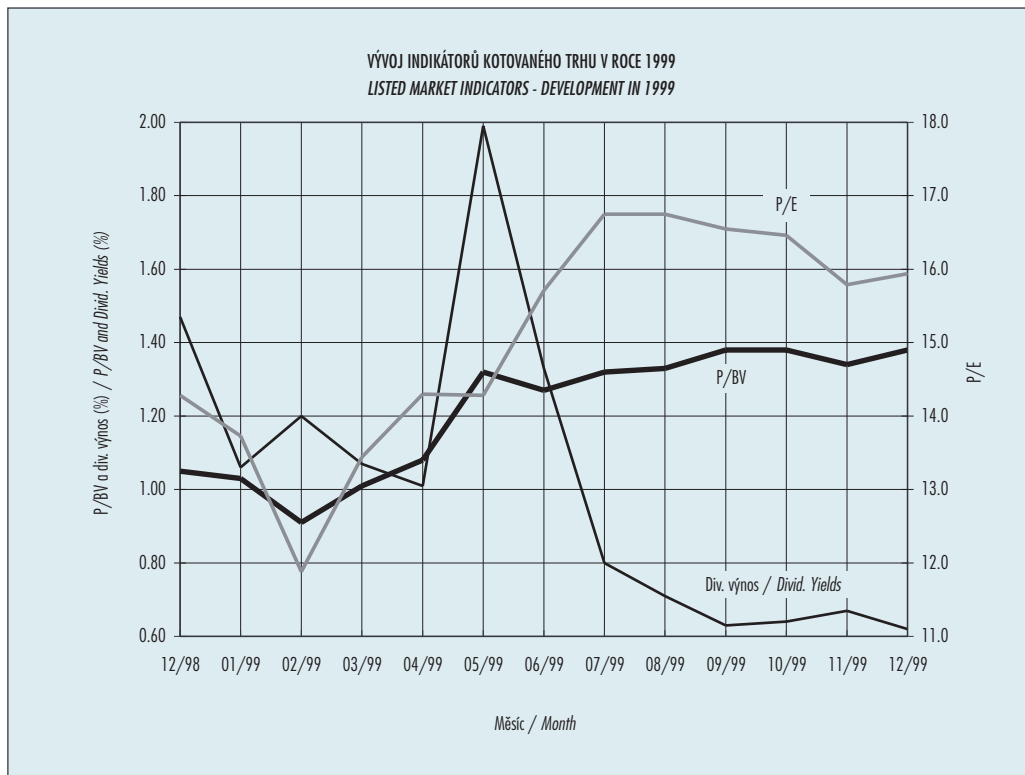
EMISE OBCHODOVANÉ NA HLAVNÍM A VEDLEJŠÍM TRHU / ISSUES TRADED IN MAIN AND SECONDARY MARKETS

EMISE S NEJVĚTŠÍMI OBJEMY OBCHODŮ VE SPAD A KOBOS ISSUES WITH THE HIGHEST TRADE VALUE IN SPAD AND KOBOS								
SPAD				Poř. Rank	KOBOS			
ISIN	Název	Objem ve SPAD (mil. Kč)	Podíl (%)		ISIN	Název	Objem v KOBOS (mil. Kč)	Podíl (%)
ISIN	Issuer	SPAD Value (mil. CZK)	Share (%)	Rank	ISIN	Issuer	KOBOS Value (mil. CZK)	Share (%)
CZ0009093209	SPT TELECOM	63,410.3	46.87	1	CZ0008019106	KOMERČNÍ BANKA	664.9	14.79
CZ0005112300	ČEZ	17,929.9	13.25	2	CZ0009093209	SPT TELECOM	544.1	12.10
CZ0008019106	KOMERČNÍ BANKA	16,909.8	12.50	3	CS0008001509	RIF	402.6	8.95
CZ0009091500	UNIPETROL	12,583.3	9.30	4	CZ0009091500	UNIPETROL	374.7	8.33
CZ0008023801	ČESKÁ SPOŘITELNA	9,748.7	7.21	5	CZ0008023801	ČESKÁ SPOŘITELNA	295.6	6.57
CZ0009054607	Č. RADIOKOMUNIKACE	9,705.6	7.17	6	CZ0005112300	ČEZ	266.7	5.93
CS0008001509	RIF	3,809.0	2.82	7	CZ0008012804	KOMERČNÍ BANKA IF	258.5	5.75
CZ0005110155	IPS PRAHA	894.3	0.66	8	CZ0008002854	IPB	136.3	3.03
CZ0008002854	IPB	300.2	0.22	9	CZ0008007903	1.IF ŽIVNOBANKA	133.1	2.96
				10	CZ0009054607	Č. RADIOKOMUNIKACE	124.7	2.77
	CELKEM / TOTAL	135,291.2	100.00	11	CZ0008470408	PF IKS KB PLUS	124.4	2.77
				12	CZ0008026606	SPIF VÝNOSOVÝ	119.3	2.65
				13	CZ0008025707	2.SPOŘIT.PRIVAT.IF	111.0	2.47
				14	CZ0008011301	IF BOHATSTVÍ	91.7	2.04
				15	CZ0008011509	RENTIÉRSKÝ IF 1.IN	89.7	1.99
				16	CZ0008011004	KŘIŠTÁLOVÝ IF	61.8	1.37
				17	CS0005002765	ČKD PRAHA HOLDING	59.5	1.32
				18	CZ0008026705	SPIF ČESKÝ	56.3	1.25
				19	CZ0005110155	IPS PRAHA	55.9	1.24
				20	CZ0008470507	ŽIVNOBANKA-PODÍL.F	49.3	1.10
				21	CZ0008026507	SPIF VŠEOBECNÝ	43.8	0.97
				22	CZ0008002557	ŽIVNOSTENSKÁ BANKA	40.9	0.91
				23	CS0005004357	ZPS ZLÍN	38.1	0.85
				24	CZ0008026002	KVANTO IPF	36.5	0.81
				25	CZ0008025509	ZLATÝ IF KVANTO	31.1	0.69
				26	CS0005041250	ŠKODA PLZEŇ	26.8	0.60
				27	CZ0005098251	NOVÁ HUŤ	24.6	0.55
				28	CS0008414058	DEZA	23.8	0.53
				29	CZ0005103952	SOKOLOVSKÁ UHELNÁ	23.6	0.53
				30	CZ0008011103	IF OBCHODU	18.8	0.42
				31	CZ0005006502	METROSTAV	17.0	0.38
				32	CZ0008002755	ČESKÁ POJIŠŤOVNA	15.9	0.35
				33	CZ0005102350	SEVEROČ. DOLY	10.8	0.24
				34	CZ0005098558	VÍTKOVICE	10.0	0.22
				35	CZ0005091959	ALIACHEM	8.6	0.19
				36	CZ0005078154	PRAŽSKÁ ENERGETIKA	7.0	0.16
				37	CZ0008436151	INTERCONTINENTAL	6.9	0.15
				38	CS0005020858	ELMONT.ZÁV.PRAHA	6.8	0.15
				39	CZ0005077958	JIHOMOR. ENERGET.	6.6	0.15
				40	CZ0005078352	SEMOR. ENERGETIKA	6.1	0.14
						1 - 40	4,423.9	98.37
						CELKEM / TOTAL	4,497.0	100.00

INDIKÁTORY KOTOVANÉHO TRHU / LISTED MARKET INDICATORS

INDIKÁTORY KOTOVANÉHO TRHU *) / LISTED MARKET INDICATORS *)								
	1998				1999			
Období	P/E	P/BV	Div. výnos (%)	Počet emisí	P/E	P/BV	Div. výnos (%)	Počet emisí
Period	P/E	P/BV	Divid. Yields (%)	Number of Issues	P/E	P/BV	Divid. Yields (%)	Number of Issues
01	12.60	1.20	1.64	104	13.73	1.03	1.06	104
02	13.21	1.26	1.57	103	11.88	0.91	1.20	104
03	13.93	1.34	1.53	103	13.44	1.01	1.07	104
04	13.82	1.33	1.54	103	14.30	1.08	1.01	104
05	12.89	1.23	1.96	103	14.28	1.32	1.99	102
06	17.10	1.26	1.14	103	15.71	1.27	1.33	102
07	18.11	1.28	1.36	105	16.75	1.32	0.80	102
08	13.92	1.01	1.61	106	16.75	1.33	0.71	101
09	13.46	0.98	1.60	106	16.55	1.38	0.63	94
10	14.09	1.04	1.51	106	16.46	1.38	0.64	92
11	14.20	1.04	1.50	106	15.79	1.34	0.67	91
12	14.28	1.05	1.47	106	15.94	1.38	0.62	89

*) Zahmuty emise akcií a PL z hlavního a vedlejšího trhu *) Included issues from Main and Secondary Markets for shares and units



NEJOBCHODOVANĚJŠÍ EMISE / MOST TRADED ISSUES

EMISE AKCIÍ A PODÍLOVÝCH LISTŮ S NEJVĚTŠÍMI CELKOVÝMI OBJEMY OBCHODŮ V ROCE 1999 ISSUES OF SHARES AND UNITS WITH THE HIGHEST TOTAL TRADE VALUE IN 1999						
Poř.	ISIN	Název	Trh ¹⁾	Objem (mil. Kč)	Podíl ²⁾ (%)	Kumul. ²⁾ (%)
Rank	ISIN	Issuer	Market ¹⁾	Value (mil. CZK)	(%) ²⁾	Cumul. ²⁾ (%)
1.	CZ0009093209	SPT TELECOM	A	65,661.982	40.17	40.17
2.	CZ0005112300	ČEZ	A	18,300.685	11.20	51.37
3.	CZ0008019106	KOMERČNÍ BANKA	A	17,870.910	10.93	62.30
4.	CZ0009091500	UNIPETROL	A	13,240.878	8.10	70.40
5.	CZ0008023801	ČESKÁ SPOŘITELNA	A	10,498.030	6.42	76.82
6.	CZ0009054607	Č. RADIOKOMUNIKACE	B	9,975.378	6.10	82.93
7.	CS0008001509	RIF	A	6,517.084	3.99	86.91
8.	CZ0008012804	KOMERČNÍ BANKA IF	A	3,315.107	2.03	88.94
9.	CZ0008026606	SPIF VÝNOSOVÝ	B	1,439.368	0.88	89.82
10.	CZ0008007903	1.IF ŽIVNOBANKA	B	1,269.165	0.78	90.60
11.	CS0008418869	TABÁK	C	1,215.713	0.74	91.34
12.	CZ0005110155	IPS PRAHA	B	960.404	0.59	91.93
13.	CZ0008470408	PF IKS KB PLUS	B	905.346	0.55	92.48
14.	CZ0008002854	IPB	A	712.471	0.44	92.92
15.	CS0008414058	DEZA	B	694.765	0.43	93.34
16.	CZ0008026507	SPIF VŠEOBECNÝ	B	608.410	0.37	93.72
17.	CZ0008003704	P.I.F.	C	587.753	0.36	94.08
18.	CZ0009050555	CENTEX	B	511.775	0.31	94.39
19.	CZ0008025509	ZLATÝ IF KVANTO	B	438.792	0.27	94.66
20.	CZ0008011301	IF BOHATSTVÍ	B	407.383	0.25	94.91
21.	CZ0008025707	2.SPŮŘIT.PRIVAT.IF	B	393.635	0.24	95.15
22.	CZ0008011509	RENTIÉRSKÝ IF 1.IN	B	390.630	0.24	95.39
23.	CZ0008002557	ŽIVNOSTENSKÁ BANKA	B	388.160	0.24	95.62
24.	CZ0008470507	ŽIVNOBANKA-PODÍL.F	B	336.794	0.21	95.83
25.	CZ0009087003	VELETRŽNÍ FINANČNÍ	C	335.711	0.21	96.04
26.	CZ0008471505	CITCO. DLUHOP. OPF	C	327.342	0.20	96.24
27.	CZ0008026705	SPIF ČESKÝ	A	322.985	0.20	96.43
28.	CZ0009084505	PPF INVEST.HOLDING	C	313.754	0.19	96.63
29.	CZ0008470465	PPF ČESKÝ PF	C	300.152	0.18	96.81
30.	CZ0008026002	KVANTO IPF	B	246.136	0.15	96.96
31.	CS0005041250	ŠKODA PLZEŇ	C	239.930	0.15	97.11
32.	CZ0008011004	KŘIŠŤALOVÝ IF	B	231.682	0.14	97.25
33.	CS0008416251	PVT	B	219.234	0.13	97.38
34.	CZ0009087706	SG-INDUSTRY	B	212.024	0.13	97.51
35.	CZ0005098251	NOVÁ HUŤ	B	212.016	0.13	97.64
36.	CZ0008470416	PF YSE AKCIONÁŘŮ	C	196.580	0.12	97.76
37.	CZ0005112144	ČESKOMOR. CEMENT	C	183.709	0.11	97.87
38.	CZ0005103952	SOKOLOVSKÁ UHELNÁ	B	172.168	0.11	97.98
39.	CZ0008010709	BANKOVNÍ HOLDING	C	165.479	0.10	98.08
40.	CS0005010552	TŘINECKÉ ŽELEZÁRNY	C	154.987	0.09	98.18
41.	CS0008203550	ČS.PLAVBA LABSKÁ	B	154.670	0.09	98.27
42.	CS0008470050	AG1 FOND	C	149.687	0.09	98.36
43.	CZ0008436151	INTERCONTINENTAL	B	128.922	0.08	98.44
44.	CS0005002765	ČKD PRAHA HOLDING	C	123.829	0.08	98.52
45.	CZ0005096750	LACHEMA	C	118.109	0.07	98.59
46.	CS0005006857	ŠKODA PRAHA	B	106.589	0.07	98.65
47.	CZ0008470457	PPF MORAVSKOSL. PF	C	103.463	0.06	98.72
48.	CZ0005006502	METROSTAV	B	99.182	0.06	98.78
49.	CZ0005096859	GALENA	C	97.065	0.06	98.84
50.	CZ0005078253	STŘEDOČ. ENERGET.	B	93.400	0.06	98.89

¹⁾ A = Hlavní trh B = Vedlejší trh C = Volný trh

¹⁾ A = Main Market B = Secondary Market C = Free Market

²⁾ Podíl a kumulativní podíl se vztahují k celkovému objemu obchodů akcií a PL. ²⁾ Both percentage and cumulative percentage relate to the total trade value of shares and units.

NEJOBCHODOVANĚJŠÍ EMISE / MOST TRADED ISSUES

EMISE AKCIÍ A PODÍLOVÝCH LISTŮ S NEJVĚTŠÍMI OBJEMY OBCHODŮ NA CT V ROCE 1999 ISSUES OF SHARES AND UNITS WITH THE HIGHEST TRADE VALUE IN CM IN 1999						
Poř.	ISIN	Název	Trh ¹⁾	Objem (mil. Kč)	Podíl ²⁾ (%)	Kumul. ²⁾ (%)
Rank	ISIN	Issuer	Market ¹⁾	Value (mil. CZK)	(%) ²⁾	Cumul. ²⁾ (%)
1.	CZ0009093209	SPT TELECOM	A	64,040.997	45.03	45.03
2.	CZ0005112300	ČEZ	A	18,248.455	12.83	57.86
3.	CZ0008019106	KOMERČNÍ BANKA	A	17,727.404	12.46	70.32
4.	CZ0009091500	UNIPETROL	A	13,020.518	9.15	79.48
5.	CZ0008023801	ČESKÁ SPOŘITELNA	A	10,098.629	7.10	86.58
6.	CZ0009054607	Č. RADIOKOMUNIKACE	B	9,847.363	6.92	93.50
7.	CS0008001509	RIF	A	4,404.322	3.10	96.60
8.	CZ0005110155	IPS PRAHA	B	960.404	0.68	97.27
9.	CZ0008002854	IPB	A	463.866	0.33	97.60
10.	CZ0008012804	KOMERČNÍ BANKA IF	A	388.487	0.27	97.87
11.	CS0008418869	TABÁK	C	207.846	0.15	98.02
12.	CZ0008470408	PF IKS KB PLUS	B	187.613	0.13	98.15
13.	CZ0008007903	1.IF ŽIVNOBANKA	B	178.284	0.13	98.28
14.	CZ0008026606	SPIF VÝNOSOVÝ	B	171.248	0.12	98.40
15.	CZ0008025707	2.SPOŘIT.PRIVAT.IF	B	151.725	0.11	98.50
16.	CS0008470050	AG1 FOND	C	149.687	0.11	98.61
17.	CZ0008003704	P.I.F.	C	140.431	0.10	98.71
18.	CZ0008011509	RENTIÉRSKÝ IF 1.IN	B	126.891	0.09	98.80
19.	CZ0008471505	CITCO. DLUHOP. OPF	C	121.389	0.09	98.88
20.	CZ0008011301	IF BOHATSTVÍ	B	118.298	0.08	98.96
21.	CZ0008026705	SPIF ČESKÝ	A	93.385	0.07	99.03
22.	CS0005002765	ČKD PRAHA HOLDING	C	88.975	0.06	99.09
23.	CZ0008470507	ŽIVNOBANKA-PODÍL.F	B	73.606	0.05	99.14
24.	CZ0008011004	KŘÍŠTALOVÝ IF	B	72.022	0.05	99.20
25.	CS0008470068	AG3 OPF	C	71.546	0.05	99.25
26.	CS0008470076	AG5 OPF	C	69.890	0.05	99.29
27.	CZ0008026507	SPIF VŠEOBECNÝ	B	61.646	0.04	99.34
28.	CZ0008026002	KVANTO IPF	B	57.843	0.04	99.38
29.	CS0005041250	ŠKODA PLZEŇ	C	53.155	0.04	99.42
30.	CZ0008025509	ZLATÝ IF KVANTO	B	52.559	0.04	99.45
31.	CZ0008002557	ŽIVNOSTENSKÁ BANKA	B	50.285	0.04	99.49
32.	CS0005004357	ZPS ZLÍN	C	49.843	0.04	99.52
33.	CZ0005098251	NOVÁ HUŤ	B	30.166	0.02	99.54
34.	CZ0008470390	THESAURUS	C	29.979	0.02	99.57
35.	CS0008414058	DEZA	B	28.945	0.02	99.59
36.	CZ0005103952	SOKOLOVSKÁ UHELNÁ	B	28.588	0.02	99.61
37.	CZ0008010709	BANKOVNÍ HOLDING	C	28.582	0.02	99.63
38.	CZ0008023900	PROSPERITA IF	C	27.812	0.02	99.65
39.	CZ0008011103	IF OBCHODU	B	26.929	0.02	99.66
40.	CZ0008418001	FINOP HOLDING	C	25.891	0.02	99.68
41.	CZ0008470499	PF PRAVID.PŘ. 1.IN	C	22.034	0.02	99.70
42.	CZ0008470416	PF YSE AKCIONÁŘŮ	C	19.332	0.01	99.71
43.	CZ0005006502	METROSTAV	B	18.898	0.01	99.73
44.	CZ0008470465	PPF ČESKÝ PF	C	17.505	0.01	99.74
45.	CZ0008002755	ČESKÁ POJIŠŤOVNA	B	17.132	0.01	99.75
46.	CZ0008470473	PF PROSPERITY 1.IN	C	16.468	0.01	99.76
47.	CZ0005102350	SEVEROČ. DOLY	B	13.921	0.01	99.77
48.	CZ0008470457	PPF MORAVSKOSL. PF	C	13.608	0.01	99.78
49.	CZ0005098558	VÍTKOVICE	B	11.967	0.01	99.79
50.	CZ0005077958	JIHOMOR. ENERGET.	B	11.647	0.01	99.80

¹⁾ A = Hlavní trh B = Vedlejší trh C = Volný trh

¹⁾ A = Main Market B = Secondary Market C = Free Market

²⁾ Podíl a kumulativní podíl se vztahují k objemu obchodů akcií a PL na CT.

²⁾ Both percentage and cumulative percentage relate to the trade value of shares and units in CM.

NEJOBCHODOVANĚJŠÍ EMISE / MOST TRADED ISSUES

EMISE DLUHOPISŮ S NEJVĚTŠÍMI CELKOVÝMI OBJEMY OBCHODŮ V ROCE 1999 BOND ISSUES WITH THE HIGHEST TOTAL TRADE VALUE IN 1999						
Poř.	ISIN	Název	Trh ¹⁾	Objem (mil. Kč)	Podíl ²⁾ (%)	Kumul. ²⁾ (%)
Rank	ISIN	Issue	Market ¹⁾	Value (mil. CZK)	(%) ²⁾	Cumul. ²⁾ (%)
1.	CZ0001000558	ST.DLUHOP.14,85/03	A	78,647.217	7.68	7.68
2.	CZ0001000574	ST.DLUHOP.10,90/03	A	67,952.314	6.64	14.32
3.	CZ0003700445	KOB 10,875/04	A	65,338.095	6.38	20.70
4.	CZ0001000491	ST.DLUHOP.12,20/02	A	58,690.390	5.73	26.43
5.	CZ0003700429	KB VAR/02	C	53,909.799	5.26	31.69
6.	CZ0003700460	ČSOB VAR/02	A	51,113.445	4.99	36.68
7.	CZ0003500662	ČEZ 11,0625/08	A	47,926.161	4.68	41.36
8.	CZ0003500787	SPT TELCOM 11,3/04	A	39,977.931	3.90	45.27
9.	CZ0001000475	ST.DLUHOP.10,55/02	A	36,043.707	3.52	48.79
10.	CZ0003700437	ČS 10,75/02	A	33,933.449	3.31	52.10
11.	CZ0003700387	IPB VAR/01	A	33,677.052	3.29	55.39
12.	CZ0003700452	KB VAR2/02	C	32,052.362	3.13	58.52
13.	CZ0000000021	EIB 8,20/09	A	25,658.112	2.51	61.03
14.	CZ0003500423	ČEZ 11,3/05	A	25,189.785	2.46	63.49
15.	CZ0003700262	ČSOB 11,00/00	A	23,452.654	2.29	65.78
16.	CZ0003700478	KOB VAR/05	A	22,088.186	2.16	67.93
17.	CZ0001000533	ST.DLUHOP.VAR3/02	A	19,077.214	1.86	69.80
18.	CZ0001000582	ST.DLUHOP.10,85/00	A	18,181.349	1.78	71.57
19.	CZ0003700494	IPB 8,9/04	C	16,942.323	1.65	73.23
20.	CZ0001000616	ST.DLUHOP. 6,80/01	A	16,609.599	1.62	74.85
21.	CZ0003700528	KB 8,00/04	C	15,908.007	1.55	76.40
22.	CZ0002000110	HZL KB 8,125/04	C	15,578.779	1.52	77.92
23.	CZ0001000434	ST.DLUHOP.9,45/01	A	15,014.253	1.47	79.39
24.	CZ0001000632	ST.DLUHOP. 7,30/04	A	13,348.600	1.30	80.69
25.	CZ0003700502	CITILEAS. 10,45/03	C	12,782.993	1.25	81.94
26.	CZ0003700163	KB 11,4/01	A	12,778.673	1.25	83.19
27.	CZ0002000136	HZL5 ČMHB 8,2/04	C	11,512.966	1.12	84.31
28.	CZ0001000541	ST.DLUHOP.15,20/99	A	10,975.494	1.07	85.38
29.	CZ0001000566	ST.DLUHOP.14,75/00	A	10,353.344	1.01	86.40
30.	CZ0003501058	ČEZ 9,22/14	C	10,200.361	1.00	87.39
31.	CZ0003700379	KB 2 VAR/99	A	8,962.188	0.88	88.27
32.	CZ0003700304	KB VAR/99	A	7,653.570	0.75	89.01
33.	CZ0003501090	ČEZ 8,75/04	A	7,488.346	0.73	89.75
34.	CZ0003500654	ČEZ 10,90/01	A	7,342.704	0.72	90.46
35.	CZ0003700486	IPB VAR/08	C	6,816.247	0.67	91.13
36.	CZ0003500605	MERO ČR 10,3/11	C	6,520.512	0.64	91.76
37.	CZ0002000094	HZL4 ČMHB 8,9/04	C	6,301.133	0.62	92.38
38.	CZ0003500993	SME VAR/05	C	6,024.783	0.59	92.97
39.	CZ0002000102	HZL KB 8,00/04	C	5,676.010	0.55	93.52
40.	CZ0001000418	ST.DLUHOP.9,15/00	A	5,368.257	0.52	94.05
41.	CZ0001000483	ST.DLUHOP.11,10/99	A	4,990.932	0.49	94.53
42.	CZ0003500902	MS.TEPLÁR.13,9/02	C	4,831.027	0.47	95.01
43.	CZ0003500548	ZETOR 10 7,8 /00	C	4,060.446	0.40	95.40
44.	CZ0003501132	UNIPETROL 9,00/04	A	3,934.464	0.38	95.79
45.	CZ0001000590	ST.DLUHOP. 7,95/04	A	3,845.676	0.38	96.16
46.	CZ0001000640	ST.DLUHOP. 6,50/01	A	2,873.816	0.28	96.44
47.	CZ0003500795	SEVČ.PLYN.11,85/03	C	2,747.055	0.27	96.71
48.	CZ0003501140	RADIOMOBIL 8,20/04	C	2,397.689	0.23	96.95
49.	CZ0001000376	ST.DLUHOP. 8,7/00	A	2,344.877	0.23	97.17
50.	CZ0001500037	BRNO 11,1/03	C	2,310.988	0.23	97.40

¹⁾ A = Hlavní trh B = Vedlejší trh C = Volný trh

¹⁾ A = Main Market B = Secondary Market C = Free Market

²⁾ Podíl a kumulativní podíl se vztahují k celkovému objemu obchodů dluhopisů.

²⁾ Both percentage and cumulative percentage relate to the total trade value of bonds.

TRŽNÍ KAPITALIZACE / MARKET CAPITALIZATION

SUMARIZACE TRŽNÍCH KAPITALIZACÍ - AKCIE A PODÍLOVÉ LISTY / MARKET CAPITALIZATION SUMMARY - SHARES AND UNITS					
		1998		1999	
	Trh	Tržní kapitalizace (mil. Kč)	Počet emisí	Tržní kapitalizace (mil. Kč)	Počet emisí
	Market	Market Capitalization (mil. CZK)	Number of Issues	Market Capitalization (mil. CZK)	Number of Issues
Akcie Shares	Hlavní / Main	201,619.7	10	266,483.6	8
	Vedlejší / Secondary	145,041.4	94	147,543.0	79
	Volný / Free	54,404.1	179	49,523.1	94
	Celkem / Total	401,065.2	283	463,549.7	181
PL Units	Hlavní / Main	0.0	0	0.0	0
	Vedlejší / Secondary	1,960.2	2	2,756.8	2
	Volný / Free	13,176.7	19	13,343.0	12
	Celkem / Total	15,136.8	21	16,099.9	14
Celkem Total	Hlavní / Main	201,619.7	10	266,483.6	8
	Vedlejší / Secondary	147,001.6	96	150,299.8	81
	Volný / Free	67,580.7	198	62,866.1	106
	Akcie + PL / Shares + Units	416,202.1	304	479,649.6	195

SUMARIZACE TRŽNÍCH KAPITALIZACÍ - DLUHOPISY / MARKET CAPITALIZATION SUMMARY - BONDS					
		1998		1999	
	Trh	Tržní kapitalizace (mil. Kč)	Počet emisí	Tržní kapitalizace (mil. Kč)	Počet emisí
	Market	Market Capitalization (mil. CZK)	Number of Issues	Market Capitalization (mil. CZK)	Number of Issues
	Hlavní / Main	142,985.9	33	145,374.7	30
	Vedlejší / Secondary	1,385.9	3	3,483.1	3
	Volný / Free	53,735.3	62	82,258.6	62
	Celkem / Total	198,107.2	98	231,116.4	95

TRŽNÍ KAPITALIZACE / MARKET CAPITALIZATION

TRŽNÍ KAPITALIZACE OBORŮ (AKCIE A PODÍLOVÉ LISTY) K 31. 12. 1999 / MARKET CAPITALIZATION BY SECTOR (SHARES AND UNITS) AT DEC. 31, 1999					
Obor	Počet emisí	a) Tržní kapitalizace (mil. Kč)	Podíl (%)	b) Nominál. hodnota (mil. Kč)	a) / b) TK / Nom
Sector	Number of Issues	a) Market Cap. (mil. CZK)	(%)	b) Nominal Value (mil. CZK)	a) / b) MC / NV
Zemědělství / Agriculture	1	27.9	0.01	871.2	0.03
Výroba potravin / Food Production	4	654.7	0.14	3,122.6	0.21
Výroba nápojů a tabáku / Beverages and Tobacco Production	9	19,906.0	4.15	6,525.7	3.05
Těžba, zpracování nerostů a rud / Extraction and Processing of Minerals and Ores	7	9,523.0	1.99	47,783.6	0.20
Textilní, oděvní, kožedělný / Production of Textiles, Wearing Apparel and Leather	7	857.7	0.18	5,821.3	0.15
Dřevošráský, papírenský / Production of Wood, Paper and Products	3	947.2	0.20	6,126.0	0.15
Chemický, farmaceutický, guma / Production of Chemicals, Pharmaceuticals, Rubber	12	13,766.5	2.87	42,055.1	0.33
Stavebnictví, stavební hmoty / Building, Building Materials	15	9,213.8	1.92	12,801.7	0.72
Hutnictví, zpracování kovů / Metallurgy, Metal Products	7	2,942.2	0.61	39,102.9	0.08
Strojírenství / Engineering	22	3,438.6	0.72	39,595.7	0.09
Elektrotechnika, elektronika / Electrical Engineering, Electronics	7	1,236.5	0.26	3,004.2	0.41
Energetika / Power Generation	30	108,816.2	22.69	93,502.0	1.16
Doprava, spoje / Transport, Communications	6	177,123.0	36.93	32,347.1	5.48
Obchod / Trade	7	834.3	0.17	4,532.3	0.18
Peněžnictví / Finance and Banking	6	57,618.1	12.01	40,322.9	1.43
Služby / Services	11	8,039.3	1.68	6,451.4	1.25
Bižuterie, sklo a keramika / Jewelry, Glass, Pottery and China	5	5,743.5	1.20	5,079.6	1.13
Investiční fondy / Investment Funds	30	56,015.0	11.68	56,485.0	0.99
Ostatní / Others	6	2,946.1	0.61	9,668.1	0.30
CELKEM / TOTAL	195	479,649.6	100.00	455,198.4	1.05

TRŽNÍ KAPITALIZACE / MARKET CAPITALIZATION

EMISE AKCIÍ A PODÍLOVÝCH LISTŮ S NEJVĚTŠÍMI TRŽNÍMI KAPITALIZACEMI K 31. 12. 1999 ISSUES OF SHARES AND UNITS WITH THE HIGHEST MARKET CAPITALIZATION AT DEC. 31, 1999							
Poř.	ISIN	Název	Trh ¹⁾	Kurz (Kč)	Tržní kapitalizace (mil. Kč)	Podíl ²⁾ (%)	Kumul. ²⁾ (%)
Rank	ISIN	Issuer	Market ¹⁾	Price (CZK)	Market Capitalization (mil. CZK)	(%) ²⁾	Cumul. ²⁾ (%)
1.	CZ0009093209	SPT TELECOM	A	576.50	135,549.9	28.26	28.26
2.	CZ0005112300	ČEZ	A	88.63	52,464.5	10.94	39.20
3.	CZ0009054607	Č. RADIOKOMUNIKACE	B	1,316.00	40,487.0	8.44	47.64
4.	CZ0008023801	ČESKÁ SPOŘITELNA	A	165.90	23,356.9	4.87	52.51
5.	CS0008418869	TABÁK	C	7,222.00	13,820.7	2.88	55.39
6.	CZ0008002854	IPB	A	100.92	13,506.0	2.82	58.21
7.	CS0008001509	RIF	A	1,381.00	13,243.8	2.76	60.97
8.	CZ0008019106	KOMERČNÍ BANKA	A	612.50	11,640.5	2.43	63.39
9.	CZ0009091500	UNIPETROL	A	51.12	9,269.8	1.93	65.33
10.	CZ0008012804	KOMERČNÍ BANKA IF	A	800.00	7,452.2	1.55	66.88
11.	CS0008439659	PRAŽSKÁ TEPLÁREN.	B	1,300.00	5,392.2	1.12	68.00
12.	CZ0005077958	JIHOMOR. ENERGET.	B	2,233.00	5,241.4	1.09	69.10
13.	CZ0008003704	P.I.F.	C	770.00	5,148.0	1.07	70.17
14.	CZ0005077354	ZÁPČ. ENERGETIKA	B	4,400.00	4,662.7	0.97	71.14
15.	CZ0005078154	PRAŽSKÁ ENERGETIKA	B	1,817.00	4,640.3	0.97	72.11
16.	CZ0008002755	ČESKÁ POJIŠŤOVNA	B	2,250.00	4,449.2	0.93	73.04
17.	CZ0008471505	CITCO. DLUHOP. OPF	C	128,022.00	3,840.7	0.80	73.84
18.	CZ0005077057	JIHOČ. ENERGETIKA	B	3,010.00	3,807.1	0.79	74.63
19.	CZ0005102350	SEVEROČ. DOLY	B	506.30	3,667.3	0.76	75.40
20.	CZ0005078253	STŘEDOČ. ENERGET.	B	1,500.00	3,543.9	0.74	76.14
21.	CZ0008471497	CITCO.PEN.TRHU OPF	C	114,867.00	3,446.0	0.72	76.85
22.	CS0008414751	VERTEX	B	2,000.00	3,409.7	0.71	77.56
23.	CZ0005078352	SEMOR. ENERGETIKA	B	1,555.00	3,402.3	0.71	78.27
24.	CS0008416251	PVT	B	4,000.00	3,136.1	0.65	78.93
25.	CZ0005078055	SEVEROČ. ENERGET.	B	1,420.00	3,055.3	0.64	79.57
26.	CS0008447850	ELEKTRÁRNÝ OPATOV.	B	2,700.00	2,796.9	0.58	80.15
27.	CZ0005076950	VÝCHČ. ENERGETIKA	B	1,554.00	2,654.8	0.55	80.70
28.	CS0008464350	PIVOV.RADEGAST	B	3,241.00	2,574.4	0.54	81.24
29.	CZ0008002557	ŽIVNOSTENSKÁ BANKA	B	1,805.00	2,455.5	0.51	81.75
30.	CZ0008007903	1.IF ŽIVNOBANKA	B	621.00	2,436.9	0.51	82.26
31.	CZ0005084350	PRAŽSKÁ PLYNÁREN.	B	2,420.00	2,299.8	0.48	82.74
32.	CZ0005112144	ČESKOMOR. CEMENT	C	247.00	2,271.4	0.47	83.21
33.	CZ0005078956	JIHOMOR. PLYNÁREN.	B	2,263.00	2,230.0	0.46	83.68
34.	CZ0008418001	FINOP HOLDING	C	530.30	2,210.0	0.46	84.14
35.	CZ0008471513	CITCO. AKCIÍ OPF	C	71,034.00	2,131.0	0.44	84.58
36.	CZ0005100651	OKD	C	91.20	2,114.6	0.44	85.02
37.	CZ0005084459	SEMOR. PLYNÁRENSKA	B	1,810.00	2,099.1	0.44	85.46
38.	CZ0005092452	SEVEROČ. PLYNÁREN.	B	3,061.00	2,083.1	0.43	85.89
39.	CZ0005110155	IPS PRAHA	B	149.71	2,076.5	0.43	86.33
40.	CZ0008025707	2.SPŮRIT.PRIVAT.IF	B	1,510.00	1,880.5	0.39	86.72
41.	CZ0008011509	RENTIÉRSKÝ IF 1.IN	B	1,036.00	1,829.2	0.38	87.10
42.	CZ0008436151	INTERCONTINENTAL	B	2,750.00	1,776.8	0.37	87.47
43.	CZ0008011301	IF BOHATSTVÍ	B	1,408.00	1,767.8	0.37	87.84
44.	CZ0008026507	SPIF VŠEOBECNÝ	B	87.50	1,692.1	0.35	88.19
45.	CZ0008470408	PF IKS KB PLUS	B	270.00	1,675.4	0.35	88.54
46.	CZ0009084505	PPF INVEST.HOLDING	C	470.00	1,659.3	0.35	88.89
47.	CZ0005103952	SOKOLOVSKÁ UHELNÁ	B	254.60	1,514.7	0.32	89.20
48.	CZ0005078758	ZÁPČ. PLYNÁRENSKÁ	B	2,907.00	1,491.7	0.31	89.51
49.	CZ0008025509	ZLATÝ IF KVANTO	B	430.00	1,266.6	0.26	89.78
50.	CS0008412854	BVV BRNO	B	2,255.00	1,240.3	0.26	90.04

¹⁾A = Hlavní trh B = Vedlejší trh C = Volný trh

¹⁾A = Main Market B = Secondary Market C = Free Market

²⁾Podíl a kumulativní podíl se vztahují k celkové tržní kapitalizaci akcií a PL.

²⁾Both percentage and cumulative percentage relate to the total market capitalization for shares and units.

TRŽNÍ KAPITALIZACE / MARKET CAPITALIZATION

EMISE DLUHOPISŮ S NEJVĚTŠÍMI TRŽNÍMI KAPITALIZACEMI K 31. 12. 1999 BOND ISSUES WITH THE HIGHEST MARKET CAPITALIZATION AT DEC. 31, 1999							
Poř.	ISIN	Název	Trh ¹⁾	Nominál (Kč)	Tržní kapitalizace (mil. Kč)	Podíl ²⁾ (%)	Kumul. ²⁾ (%)
Rank	ISIN	Issue	Market ¹⁾	Nominal Value (CZK)	Market Capitalization (mil. CZK)	(%) ²⁾	Cumul. ²⁾ (%)
1.	CZ0003700445	KOB 10,875/04	A	10,000	8,252.3	3.57	3.57
2.	CZ0003500787	SPT TELCOM 11,3/04	A	10,000	7,700.0	3.33	6.90
3.	CZ0001000640	ST.DLUHOP. 6,50/01	A	10,000	7,000.0	3.03	9.93
4.	CZ0001000582	ST.DLUHOP.10,85/00	A	10,000	6,998.5	3.03	12.96
5.	CZ0001000574	ST.DLUHOP.10,90/03	A	10,000	6,699.5	2.90	15.86
6.	CZ0001000558	ST.DLUHOP.14,85/03	A	10,000	6,333.0	2.74	18.60
7.	CZ0003700262	ČSOB 11,00/00	A	10,000	6,233.4	2.70	21.30
8.	CZ0003700429	KB VAR/02	C	10,000	6,213.0	2.69	23.98
9.	CZ0003700486	IPB VAR/08	C	10,000	6,000.0	2.60	26.58
10.	CZ0001000491	ST.DLUHOP.12,20/02	A	10,000	5,887.5	2.55	29.13
11.	CZ0003700460	ČSOB VAR/02	A	10,000	5,709.0	2.47	31.60
12.	CZ0003700437	ČS 10,75/02	A	10,000	5,440.5	2.35	33.95
13.	CZ0001000566	ST.DLUHOP.14,75/00	A	10,000	5,250.0	2.27	36.22
14.	CZ0001000459	ST.DLUHOP.10,95/01	A	10,000	5,117.0	2.21	38.44
15.	CZ0001000376	ST.DLUHOP. 8,7/00	A	10,000	5,066.0	2.19	40.63
16.	CZ0003700387	IPB VAR/01	A	10,000	5,025.0	2.17	42.80
17.	CZ0003700528	KB 8,00/04	C	10,000	5,000.0	2.16	44.97
18.	CZ0001000616	ST.DLUHOP. 6,80/01	A	10,000	5,000.0	2.16	47.13
19.	CZ0001000632	ST.DLUHOP. 7,30/04	A	10,000	5,000.0	2.16	49.29
20.	CZ0001000590	ST.DLUHOP. 7,95/04	A	10,000	5,000.0	2.16	51.46
21.	CZ0003700478	KOB VAR/05	A	10,000	4,970.0	2.15	53.61
22.	CZ0001000418	ST.DLUHOP.9,15/00	A	10,000	4,952.5	2.14	55.75
23.	CZ0001000434	ST.DLUHOP.9,45/01	A	10,000	4,920.0	2.13	57.88
24.	CZ0001000475	ST.DLUHOP.10,55/02	A	10,000	4,874.0	2.11	59.99
25.	CZ0002000110	HZL KB 8,125/04	C	10,000	4,200.0	1.82	61.80
26.	CZ0003500423	ČEZ 11,3/05	A	10,000	4,000.0	1.73	63.54
27.	CZ0003700452	KB VAR2/02	C	10,000	3,990.0	1.73	65.26
28.	CZ0003501132	UNIPETROL 9,00/04	A	100,000	3,960.0	1.71	66.98
29.	CZ0002000094	HZL4 ČMHB 8,9/04	C	10,000	3,780.0	1.64	68.61
30.	CZ0003500662	ČEZ 11,0625/08	A	10,000	3,285.0	1.42	70.03
31.	CZ0003501074	CZECHIRES 8,25/09	B	1,000,000	3,000.0	1.30	71.33
32.	CZ0003501090	ČEZ 8,75/04	A	10,000	3,000.0	1.30	72.63
33.	CZ0000000021	EIB 8,20/09	A	25,000	3,000.0	1.30	73.93
34.	CZ0003700494	IPB 8,9/04	C	10,000	3,000.0	1.30	75.22
35.	CZ0003501140	RADIOMOBIL 8,20/04	C	1,000,000	3,000.0	1.30	76.52
36.	CZ0003500696	TŘINEC ŽEL.12,5/01	C	100,000	2,835.9	1.23	77.75
37.	CZ0001000533	ST.DLUHOP.VAR3/02	A	1,000	2,686.3	1.16	78.91
38.	CZ0003501058	ČEZ 9,22/14	C	1,000,000	2,625.0	1.14	80.05
39.	CZ0003500605	MERO ČR 10,3/11	C	100,000	2,095.2	0.91	80.95
40.	CZ0002000136	HZL5 ČMHB 8,2/04	C	10,000	2,000.0	0.87	81.82
41.	CZ0003700395	KOB 10,75/01	A	100,000	2,000.0	0.87	82.69
42.	CZ0003501124	PPF C.M. VAR/05	C	10,000	2,000.0	0.87	83.55
43.	CZ0003501041	UNIPETROL VAR/13	C	1,000,000	2,000.0	0.87	84.42
44.	CZ0002000102	HZL KB 8,00/04	C	10,000	1,914.2	0.83	85.24
45.	CZ0003501066	ČEZ 0,00/09	C	1,000,000	1,890.0	0.82	86.06
46.	CZ0003500969	ŠKODA VAR/02	C	10,000	1,695.8	0.73	86.80
47.	CZ0003700502	CITILEAS. 10,45/03	C	100,000	1,661.9	0.72	87.51
48.	CZ0000000039	ING BANK 4,50/19	C	1,000,000	1,400.0	0.61	88.12
49.	CZ0003501017	SLOVEN. EL. VAR/03	C	10,000	1,312.0	0.57	88.69
50.	CZ0003500860	PPC TR 14.3/8 /04	C	100,000	1,247.4	0.54	89.23

¹⁾A = Hlavní trh B = Vedlejší trh C = Volný trh

¹⁾A = Main Market B = Secondary Market C = Free Market

²⁾Podíl a kumulativní podíl se vztahují k celkové tržní kapitalizaci dluhopisů.

²⁾Both percentage and cumulative percentage relate to the total market capitalization for bonds.

EMISE AKCIÍ A PODÍLOVÝCH LISTŮ S NEJVĚTŠÍM RŮSTEM KURZŮ
ISSUES OF SHARES AND UNITS WITH THE HIGHEST PRICE RISE

Poř.	ISIN	Název	Kurz 31. 12. 1998	Kurz 31. 12. 1999	Změna (%)	Objem na CT (tis. Kč)	Objem PO (tis. Kč)	Celkem (tis. Kč)
Rank	ISIN	Issuer	Price at Dec. 31, 1998	Price at Dec. 31, 1999	Change (%)	CM Value (CZK 000s)	DT Value (CZK 000s)	Total Value (CZK 000s)
1.	CS0008449658	MORAVSKÉ NAFT.DOLY	230.00	1,358.00	490.4	426	151	577
2.	CS0008435251	SM.VOD.A KAN.OVA	185.00	619.50	234.9	2,323	8,633	10,956
3.	CS0005036953	VODNÍ STAV.BOHEMIA	254.40	784.00	208.2	153	0	153
4.	CZ0005093559	ČKD DOPRAVNÍ SYST.	25.10	67.75	169.9	1,773	0	1,773
5.	CS0008418554	LÍKÉRKA BOŽKOV	1,765.00	4,515.00	155.8	343	0	343
6.	CZ0009055158	PRAŽSKÉ SLUŽBY	80.76	195.00	141.5	262	45,890	46,152
7.	CS0005037456	FEZKO	266.00	635.00	138.7	703	0	703
8.	CZ0005096859	GALENA	316.00	750.00	137.3	8,368	88,697	97,065
9.	CZ0005098152	ŽDB	86.81	203.20	134.1	1,382	0	1,382
10.	CS0008203550	ČS.PLAVBA LABSKÁ	40.00	91.75	129.4	1,714	152,956	154,670
11.	CS0008415857	WIENERBERGER CP	572.50	1,312.00	129.2	298	0	298
12.	CS0008451050	TEPLÁRNY OTROKOV.	256.80	582.00	126.6	209	0	209
13.	CS0008464350	PIVOV.RADEGAST	1,526.00	3,241.00	112.4	7,095	172	7,268
14.	CZ0005077354	ZÁPČ. ENERGETIKA	2,200.00	4,400.00	100.0	8,045	22,098	30,144
15.	CZ0009033452	KARLOVAR. MIN.VODY	1,995.00	3,700.00	85.5	171	0	171
16.	CS0005005156	ETA	131.63	242.00	83.8	3,607	2,123	5,730
17.	CS0008446753	LÁZNĚ JÁCHYMOV	480.40	827.40	72.2	2,376	0	2,376
18.	CZ0005100651	OKD	52.96	91.20	72.2	1,951	0	1,951
19.	CS0008412854	BVV BRNO	1,324.00	2,255.00	70.3	718	201	918
20.	CZ0008019106	KOMERČNÍ BANKA	360.70	612.50	69.8	17,727,404	143,506	17,870,910
21.	CZ0005078154	PRAŽSKÁ ENERGETIKA	1,080.00	1,817.00	68.2	7,947	59,060	67,007
22.	CZ0008025707	2.SPŮŘIT.PRIVAT.IF	905.70	1,510.00	66.7	151,725	241,909	393,635
23.	CZ0008002755	ČESKÁ POJIŠŤOVNA	1,350.00	2,250.00	66.7	17,132	64,114	81,245
24.	CZ0005077958	JIHOMOR. ENERGET.	1,360.00	2,233.00	64.2	11,647	70,960	82,607
25.	CZ0009087805	ŠTI HOLDING	490.00	801.10	63.5	386	0	386
26.	CZ0005110155	IPS PRAHA	92.07	149.71	62.6	960,404	0	960,404
27.	CZ0008012804	KOMERČNÍ BANKA IF	499.00	800.00	60.3	388,487	2,926,620	3,315,107
28.	CZ0005112144	ČESKOMOR. CEMENT	155.00	247.00	59.4	1,029	182,680	183,709
29.	CZ0008470358	PF AAA	535.00	847.00	58.3	8,176	0	8,176
30.	CZ0009084505	PPF INVEST.HOLDING	297.30	470.00	58.1	8,887	304,867	313,754
31.	CZ0008470465	PPF ČESKÝ PF	805.00	1,259.00	56.4	17,505	282,647	300,152
32.	CZ0008470390	THESAURUS	650.00	1,016.00	56.3	29,979	4,713	34,692
33.	CZ0008470457	PPF MORAVSKOSL. PF	809.00	1,244.00	53.8	13,608	89,855	103,463
34.	CZ0008007903	I.IF ŽIVNOBANKA	406.50	621.00	52.8	178,284	1,090,880	1,269,165
35.	CZ0008011509	RENTIÉRSKÝ IF I.IN	682.00	1,036.00	51.9	126,891	263,739	390,630
36.	CZ0005078857	JIHOČ. PLYNÁRENSKÁ	2,410.00	3,610.00	49.8	1,240	700	1,940
37.	CS0008001509	RIF	923.20	1,381.00	49.6	4,404,322	2,112,762	6,517,084
38.	CZ0008470507	ŽIVNOBANKA-PODÍL.F	405.80	605.00	49.1	73,606	263,188	336,794
39.	CZ0008444254	PLZEŇSKÝ PRAZDROJ	1,790.00	2,658.00	48.5	2,552	123	2,675
40.	CS0005009851	TESLA SEZAM	239.90	351.50	46.5	4,472	16,941	21,413
41.	CZ0005112300	ČEZ	61.37	88.63	44.4	18,248,455	52,231	18,300,685
42.	CZ0008023801	ČESKÁ SPŮŘITELNA	115.30	165.90	43.9	10,098,629	399,401	10,498,030
43.	CZ0005078352	SEMOR. ENERGETIKA	1,081.00	1,555.00	43.8	8,550	22,626	31,177
44.	CZ0005092452	SEVEROČ. PLYNÁREN.	2,170.00	3,061.00	41.1	107	1,538	1,645
45.	CZ0008011301	IF BOHATSTVÍ	1,001.00	1,408.00	40.7	118,298	289,085	407,383
46.	CS0005020858	ELMONT.ZÁV.PRAHA	232.00	325.00	40.1	7,943	9,489	17,432
47.	CZ0005096750	LACHEMA	375.90	522.50	39.0	540	117,570	118,109
48.	CZ0005078758	ZÁPČ. PLYNÁRENSKÁ	2,100.00	2,907.00	38.4	960	3,646	4,607
49.	CZ0008436151	INTERCONTINENTAL	2,008.00	2,750.00	37.0	11,581	117,341	128,922
50.	CZ0008011004	KŘIŠŤÁLOVÝ IF	857.00	1,169.00	36.4	72,022	159,660	231,682

EMISE AKCIÍ A PODÍLOVÝCH LISTŮ S NEJVĚTŠÍM POKLESEM KURZŮ
ISSUES OF SHARES AND UNITS WITH THE HIGHEST PRICE DECLINE

Poř.	ISIN	Název	Kurz 31. 12. 1998	Kurz 31. 12. 1999	Změna (%)	Objem na CT (tis. Kč)	Objem PO (tis. Kč)	Celkem (tis. Kč)
Rank	ISIN	Issuer	Price at Dec. 31, 1998	Price at Dec. 31, 1999	Change (%)	CM Value (CZK 000s)	DT Value (CZK 000s)	Total Value (CZK 000s)
1.	CZ0009078705	ASPEKTA HOLDING	56.00	1.42	-97.5	219	0	219
2.	CZ0009034054	PRIOR IK	147.84	28.00	-81.1	17	0	17
3.	CZ0008434107	SILNICE OSTRAVA	136.67	29.35	-78.5	0	0	0
4.	CS0008443057	TMP-TEL. MONTÁŽE	2,130.00	494.00	-76.8	2,179	0	2,179
5.	CZ0005094755	VÁLCOVNY PLECHU	63.54	20.08	-68.4	21	0	21
6.	CS0005002765	ČKD PRAHA HOLDING	124.50	39.60	-68.2	88,975	34,854	123,829
7.	CZ0008420353	OBCHODNÍ SLADOVNY	365.80	117.87	-67.8	6	0	6
8.	CZ0008206455	ČETTRANS ÚSTÍ N.L.	92.36	31.00	-66.4	18	0	18
9.	CZ0005087650	VILNAP	41.51	15.00	-63.9	9	0	9
10.	CZ0008412558	MOTOKOV	438.30	162.34	-63.0	598	0	598
11.	CZ0008030806	IF PRO PROSP.PRŮM.	20.10	8.07	-59.9	754	0	754
12.	CS0008430054	MILO OLOMOUC	255.10	102.89	-59.7	74	0	74
13.	CS0008435558	OSTROJ OPAVA	59.53	24.15	-59.4	100	18,573	18,673
14.	CS0005006055	TONAK	45.00	18.27	-59.4	1,287	0	1,287
15.	CZ0009087003	VELETRŽNÍ FINANČNÍ	291.00	126.00	-56.7	1,789	333,922	335,711
16.	CZ0005098558	VÍTKOVICE	73.90	32.00	-56.7	11,967	9,623	21,590
17.	CZ0005037655	ČESKOMORAVSKÝ LEN	170.10	74.00	-56.5	89	17	105
18.	CS0005016567	MSA	171.00	75.00	-56.1	53	0	53
19.	CZ0005089250	CRYSTALEX	155.00	69.00	-55.5	4	0	4
20.	CZ0005008458	PILANA	190.00	85.00	-55.3	8	0	8
21.	CS0008446357	SUŠICKÝ HOLDING	49.64	23.00	-53.7	79	0	79
22.	CZ0005005850	JIP VĚTRNÍ	171.30	83.38	-51.3	423	0	423
23.	CZ0008430857	SELIKO	152.62	74.61	-51.1	0	0	0
24.	CZ0005103457	ČESKOMOR. DOLY	73.02	37.23	-49.0	279	3,227	3,506
25.	CZ0005006353	ARMABETON PRAHA	40.60	22.01	-45.8	128	4,829	4,957
26.	CS0005029263	ZETOR	18.80	10.30	-45.2	949	235	1,183
27.	CS0005031152	ŽDAS	316.00	178.00	-43.7	2,553	3,952	6,505
28.	CZ0005111054	PRAŽSKÉ PIVOVARY	93.95	53.00	-43.6	1,074	3,900	4,974
29.	CS0005034156	KABLO ELEKTRO	1,010.00	582.70	-42.3	917	65	982
30.	CZ0009048351	ŽOS NYMBURK	41.55	24.01	-42.2	4	0	4
31.	CS0008465050	KERAMIKA HOB	1,199.00	710.00	-40.8	1,968	19	1,987
32.	CZ0008450350	PIVOV.STAROBRNO	292.70	175.18	-40.2	50	0	50
33.	CZ0005076158	KOVOHUTĚ BRĚDLIČNÁ	160.65	99.75	-37.9	741	296	1,037
34.	CS0008422754	KRUŠNOHOR.STROJ.Ř.	43.27	27.04	-37.5	3	0	3
35.	CZ0008018207	ČNIOPF	87.00	55.74	-35.9	85	0	85
36.	CS0005026152	JUTA	984.20	639.40	-35.0	11	0	11
37.	CS0008414751	VERTEX	3,075.00	2,000.00	-35.0	227	14,422	14,648
38.	CS0008414058	DEZA	535.00	349.00	-34.8	28,945	665,820	694,765
39.	CZ0008470416	PF YSE AKCIONÁŘŮ	525.20	345.00	-34.3	19,332	177,249	196,580
40.	CS0005041250	ŠKODA PLZEŇ	175.00	116.00	-33.7	53,155	186,775	239,930
41.	CS0005028554	ŽS BRNO	510.40	341.50	-33.1	677	0	677
42.	CS0008424958	SPOLANA	80.30	54.13	-32.6	560	99	658
43.	CZ0005102350	SEVEROČ. DOLY	750.00	506.30	-32.5	13,921	18,459	32,379
44.	CZ0005074351	TARMAC SEVEROKÁMEN	570.00	385.80	-32.3	259	0	259
45.	CZ0005079459	KRÁLODVORSKÉ ŽEL.	32.68	22.55	-31.0	66	0	66
46.	CS0005013358	SELLIER & BELLOT	172.00	121.00	-29.7	464	1,758	2,222
47.	CZ0005098251	NOVÁ HUŤ	139.65	101.00	-27.7	30,166	181,851	212,016
48.	CZ0005028803	ADAMOVSKE STROJ.	157.00	113.90	-27.5	726	1,500	2,226
49.	CZ0009087706	SG-INDUSTRY	49.13	35.60	-27.5	3,876	208,147	212,024
50.	CZ0008413556	ČS. NÁMOŘNÍ PPLAVBA	556.30	416.10	-25.2	1,697	12,673	14,369

CENNÉ PÁPÍRY NA BURZOVNÍCH TRŽÍCH / SECURITIES TRADED IN THE PSE MARKETS

PŘEHLED CENNÝCH PÁPÍRŮ UVEDENÝCH NA HLAVNÍ TRH BURZY V ROCE 1999				
SUMMARY REVIEW OF SECURITIES INTRODUCED INTO THE PSE MAIN MARKET IN 1999				
Poř. Rank	ISIN ISIN	Název Security Name	Uveden na trh Introduction Date	Člen burzy Stock Exchange Member
AKCIE / SHARES				
Celkem akcie / Total - Shares			0	
DLUHOPISY / BONDS				
1	CZ0001000590	ST.DLUHOP. 7,95/04	8.2.1999	MF ČR ¹⁾ / Ministry of Finance ¹⁾
2	CZ0000000021	EIB 8,20/09	23.3.1999	Commerzbank ¹⁾
3	CZ0001000616	ST.DLUHOP. 6,80/01	7.5.1999	MF ČR ¹⁾ / Ministry of Finance ¹⁾
4	CZ0001000632	ST.DLUHOP. 7,30/04	6.8.1999	MF ČR ¹⁾ / Ministry of Finance ¹⁾
5	CZ0003501090	ČEZ 8,75/04	9.8.1999	ČS
6	CZ0001000640	ST.DLUHOP. 6,50/01	5.11.1999	MF ČR ¹⁾ / Ministry of Finance ¹⁾
Celkem dluhopisy / Total - Bonds			6	
Celkem / Total			6	
¹⁾ není členem burzy; emise byla přijata bez žádosti člena burzy ¹⁾ non-member of the Prague Stock Exchange; issue was admitted without application of the Exchange member				

PŘEHLED CENNÝCH PÁPÍRŮ UVEDENÝCH NA VEDEJŠÍ TRH BURZY V ROCE 1999				
SUMMARY REVIEW OF SECURITIES INTRODUCED INTO THE PSE SECONDARY MARKET IN 1999				
Poř. Rank	ISIN ISIN	Název Security Name	Uveden na trh Introduction Date	Člen burzy Stock Exchange Member
AKCIE / SHARES				
1.	CZ0008025509	ZLATÝ IF KVANTO	21.1.1999	ČSOB
2.	CZ0005092452	SEVEROČ. PLYNÁREN.	8.7.1999	ČSOB
3.	CZ0005112607	ALIACHEM	19.7.1999	EPIC Securities
Celkem akcie / Total - Shares			3	
DLUHOPISY / BONDS				
1	CZ0003501074	CZECHIRES 8,25/09	30.3.1999	ČSOB
Celkem dluhopisy / Total - Bonds			1	
Celkem / Total			4	

ZMĚNA OBJEMU EMISE - HLAVNÍ A VEDLEJŠÍ TRH / CHANGE OF ISSUE VALUE - MAIN AND SECONDARY MARKETS							
Účinnost Effective Date	ISIN ISIN	Název Security Name	Trh ¹⁾ Market ¹⁾	Původní objem emise (Kč) Original Value of Issue (CZK)	Nový objem emise (Kč) New Value of Issue (CZK)	Důvod Reason	
14.1.1999	CZ0005078253	STŘEDOČ. ENERGET.	B	2,337,708,000	2,362,613,000	novýšení o zaměstnanecké akcie / increase by employee shares	
14.1.1999	CZ0008002854	IPB	A	11,681,495,600	13,382,866,400	úpis akci / subscription for shares	
17.2.1999	CZ0005112300	ČEZ	A	59,144,029,100	59,194,942,100	slovení, novýšení, změna ISIN / merger, increase, change of ISIN	
25.2.1999	CZ0003500977	D.S.LEASING VAR/00	B	200,000,000	175,000,000	nová obch.jednotka 8 750 Kč. / new marketable unit CZK 8,750	
1.3.1999	CZ0005076950	VÝCHČ. ENERGETIKA	B	1,600,657,000	1,632,819,000	novýšení o zaměstnanecké akcie / increase by employee shares	
1.3.1999	CZ0008025707	2.SPORŤT.PRIVAT.IF	B	1,864,477,500	1,868,074,500	vyplnění akciových SIF / redemption of SIF shareholders	
25.3.1999	CS0008203550	ČS. PLAVIBA LABSKÁ	B	1,283,186,000	1,285,757,000	novýšení o akcie se zvl. právy / increase by shares with special rights	
19.5.1999	CZ0003500977	D.S.LEASING VAR/00	B	175,000,000	150,000,000	nová obch.jednotka 7 500 Kč. / new marketable unit CZK 7,500	
19.8.1999	CZ0003500977	D.S.LEASING VAR/00	B	150,000,000	125,000,000	nová obch.jednotka 6 250 Kč. / new marketable unit CZK 6,250	
4.10.1999	CZ0005076950	VÝCHČ. ENERGETIKA	B	1,632,819,000	1,708,394,000	novýšení o repeněžité vklady / increase by in-kind contributions	
19.11.1999	CZ0003500977	D.S.LEASING VAR/00	B	125,000,000	100,000,000	nová obch.jednotka 5 000 Kč. / new marketable unit CZK 5,000	
22.11.1999	CZ0005081653	ZNVZ	B	582,714,000	588,600,000	novýšení o zaměstnanecké akcie / increase by employee shares	
6.12.1999	CZ0008023801	ČESKÁ SPORĚTELNA	A	6,478,876,700	14,078,876,700	úpis akci / subscription for shares	

¹⁾ A = Hlavní trh B = Vedlejší trh ¹⁾ A = Main Market B = Secondary Market

ZMĚNA ZÁKLADNÍHO JIMĚNÍ - HLAVNÍ A VEDLEJŠÍ TRH / CHANGE OF REGISTERED CAPITAL - MAIN AND SECONDARY MARKETS							
Účinnost <i>Effective Date</i>	ISIN <i>ISIN</i>	Název <i>Security Name</i>	Trh ¹⁾ <i>Market ¹⁾</i>	Původní základní jmění (Kč) <i>Original Registered Capital (CZK)</i>	Nové základní jmění (Kč) <i>New Registered Capital (CZK)</i>	Důvod <i>Reason</i>	
11.1.1999	CZ0005091959	AUKCHEM	B	5,713,319,000	10,730,105,600	sloučení se 4 společnostmi <i>merger with 4 companies</i>	
14.1.1999	CZ0008002854	IPB	A	11,681,496,600	13,382,866,400	úpis akcií <i>subscription for shares</i>	
15.2.1999	CZ0005006353	ARIABETON PRAHA	B	938,896,000	1,444,521,000	úpis prioritních akcií <i>subscription for preference shares</i>	
17.2.1999	CZ0005112300	ČEZ	A	59,144,029,100	59,194,942,100	nepeněžité vklady <i>in-kind contributors</i>	
25.2.1999	CS0008203550	ČS. PLAVIBA LABSKÁ	B	2,571,515,000	2,057,212,000	úhrada ztráty r. 1996 a převzetí do rezervního fondu <i>reimbursement of loss for 1996, and transfer into the reserve fund</i>	
1.3.1999	CZ0008025707	2. SPÓRŤ PRIVÁTI F	B	2,214,478,500	1,868,074,500	vypuštění akcií SIF <i>redemption of SIF-stakeholders</i>	
4.10.1999	CZ0005076950	VÝCHĚ ENERGIEVA	B	2,473,969,000	2,549,544,000	nepeněžité vklady <i>in-kind contributors</i>	
6.12.1999	CZ0008023801	ČESKÁ SPÓRTELVNA	A	7,600,000,000	15,200,000,000	úpis akcií <i>subscription for shares</i>	

¹⁾ A = Hlavní trh B = Vedlejší trh ¹⁾ A = Main Market B = Secondary Market

CENNÉ PÁPÍRY NA BURZOVNÍCH TRŽÍCH / SECURITIES TRADED IN THE PSE MARKETS

ZMĚNA JMENOVITÉ HODNOTY - HLAVNÍ A VEDLEJŠÍ TRH / CHANGE OF NOMINAL VALUE - MAIN AND SECONDARY MARKETS						
Účinnost Effective Date	ISIN ISIN	Název Security Name	Trh ¹⁾ Market ¹⁾	Druh ²⁾ Security Type ²⁾	Původní jmenovitá hodnota (Kč) Original Nominal Value (CZK)	Nová jmenovitá hodnota (Kč) New Nominal Value (CZK)
17.2.1999	CZ0005112300	ČEZ	A	A	1,100	100
25.2.1999	CS0008203550	ČS. PLYVBA LABSKÁ	B	A	1,000	800
25.2.1999	CZ0003500977	D.S.LEASING VAR/00	B	PO	10,000	8,750
19.5.1999	CZ0003500977	D.S.LEASING VAR/00	B	PO	8,750	7,500
19.8.1999	CZ0003500977	D.S.LEASING VAR/00	B	PO	7,500	6,250
19.11.1999	CZ0003500977	D.S.LEASING VAR/00	B	PO	6,250	5,000

¹⁾ A = Hlavní trh B = Vedlejší trh ¹⁾ A = Main Market B = Secondary Market
²⁾ A = Akcie PO = Podniková obligace ²⁾ A = Share PO = Corporate Bond

ZMĚNA ISIN - HLAVNÍ A VEDLEJŠÍ TRH / CHANGE OF ISIN - MAIN AND SECONDARY MARKETS					
Účinnost Effective Date	Název Security Name	Trh ¹⁾ Market ¹⁾	Původní ISIN Original ISIN	Nový ISIN New ISIN	Důvod Reason
17.2.1999	ČEZ	A	CS0008441952	CZ0005112300	štěpení, sloučení / split, merger

¹⁾ A = Hlavní trh ¹⁾ A = Main Market

PŘEHLED CENNÝCH PÁPÍŮ PODLE TRHŮ A OBCHODNÍCH SKUPIN K POSLEDNÍMU OBCHODNÍMU DNI 1999 SUMMARY REVIEW OF SECURITIES BROKEN DOWN BY MARKETS AND TRADING GROUPS AT THE LAST TRADING SESSION OF 1999								
		1. obchodní skupina Trading Group 1	2. obchodní skupina Trading Group 2	3. obchodní skupina Trading Group 3	5. obchodní skupina Trading Group 5	8. obchodní skupina Trading Group 8	Celkem Total	
Hlavní trh Main Market	Akcie + PL / Shares + Units	1	0	7			8	38
	Dluhopisy / Bonds	0	30	0			30	
Vedlejší trh Secondary Market	Akcie + PL / Shares + Units	79	0	2			81	84
	Dluhopisy / Bonds	0	3	0			3	
Nový trh New Market	Akcie + PL / Shares + Units					0	0	0
	Dluhopisy / Bonds					0	0	
Volný trh Free Market	Akcie + PL / Shares + Units		102		4		106	168
	Dluhopisy / Bonds		62		0		62	
Celkem Total	Akcie + PL / Shares + Units	80	102	9	4	0	195	290
	Dluhopisy / Bonds	0	95	0	0	0	95	
	Celkem / Total	80	197	9	4	0	290	

CENNÉ PÁPIRY NA BURZOVNÍCH TRŽÍCH / SECURITIES TRADED IN THE PSE MARKETS

VYŘAZENÉ CENNÉ PÁPIRY - HLAVNÍ A VEDLEJŠÍ TRH / CANCELLATION OF SECURITIES TRADING AT THE PSE - MAIN AND SECONDARY MARKETS					
Účinnost <i>Effective Date</i>	ISIN <i>ISIN</i>	Název <i>Security Name</i>	Trh ¹⁾ <i>Market¹⁾</i>	Druh ²⁾ <i>Security Type²⁾</i>	Důvod vyřazení <i>Reason of Cancellation</i>
4.1.1999	CS0008420964	ČOKOLÁDOVNY	B	A	zrušení bez likvidace / <i>cancellation without liquidation</i>
11.1.1999	CS0008414256	FATRA	B	A	likvidace sloučením / <i>liquidation via merger</i>
11.1.1999	CZ0008414158	MORAVSKÉ CHEMICKÉ ZÁVODY	B	A	likvidace sloučením / <i>liquidation via merger</i>
25.1.1999	CZ0003500233	ČEZ 14 3/8 /01	A	PO	předčasné splacení / <i>payoff beforehand</i>
19.3.1999	CZ0003700304	KB VAR/99	A	BO	splacení dluhopisu / <i>payoff</i>
31.3.1999	CZ0003500613	SAZKA 12,7/01	B	PO	předčasné splacení / <i>payoff beforehand</i>
14.4.1999	CZ0001000483	ST.DLUHOP.11,10/99	A	SD	splacení dluhopisu / <i>payoff</i>
15.4.1999	CZ0003700379	KB 2 VAR/99	A	BO	splacení dluhopisu / <i>payoff</i>
3.5.1999	CS0005002765	ČKD PRAHA HOLDING	B	A	převedení na volný trh / <i>transfer into the Free market</i>
4.5.1999	CZ0001500029	PLZEŇ 11,5/00	A	KO	předčasné splacení / <i>payoff beforehand</i>
10.5.1999	CZ0008026705	SPIF ČESKÝ	A	A	přeměna fondu na otevřený podílový fond / <i>conversion of the fund into the open-end unit trust fund</i>
25.5.1999	CZ0003500654	ČEZ 10,90/01	A	PO	předčasné splacení / <i>payoff beforehand</i>
8.6.1999	CZ0003500266	SPT TELECOM 12,5/99	A	PO	splacení dluhopisu / <i>payoff</i>
8.7.1999	CZ0001000293	ST.DLUHOP.9,25/99	A	SD	splacení dluhopisu / <i>payoff</i>
8.7.1999	CS0008433652	MORSLEZS.TEPLÁRNY	B	A	zrušení veřejné obchodovatelnosti / <i>cancellation of public marketability</i>
8.7.1999	CS0008434452	TEPLÁRNY KARVINÁ	B	A	zrušení veřejné obchodovatelnosti / <i>cancellation of public marketability</i>
2.8.1999	CZ0008413556	ČS. NÁMOŘNÍ PLOVBA	B	A	převedení na volný trh / <i>transfer into the Free market</i>
25.8.1999	CZ0003700163	KB 11,4/01	A	BO	předčasné splacení / <i>payoff beforehand</i>
1.9.1999	CZ0009048955	KOTVA	B	A	převedení na volný trh / <i>transfer into the Free market</i>
1.9.1999	CS0005004357	ZPS ZLÍN	B	A	převedení na volný trh / <i>transfer into the Free market</i>
1.9.1999	CS0005041250	ŠKODA PLZEŇ	A	A	převedení na volný trh / <i>transfer into the Free market</i>
1.9.1999	CZ0005076158	KOVOHUTĚ BRIDLIČNÁ	B	A	převedení na volný trh / <i>transfer into the Free market</i>
1.9.1999	CS0008443958	CHLUMČAN. KER. ZÁV.	B	A	převedení na volný trh / <i>transfer into the Free market</i>
1.9.1999	CZ0009080602	CHEMAPOL GROUP	B	A	prohlášení konkurzu / <i>declaration of bankruptcy</i>
23.9.1999	CS0008465050	KERAMIKA HOB	B	A	převedení na volný trh / <i>transfer into the Free market</i>
12.10.1999	CZ0001000541	ST. DLUHOP. 15,20/99	A	SD	splacení dluhopisu / <i>payoff</i>
20.10.1999	CZ0009077608	PEGA	B	A	zrušení veřejné obchodovatelnosti / <i>cancellation of public marketability</i>
26.10.1999	CZ0008026606	SPIF VÝNOSOVÝ	B	A	přeměna fondu na otevřený podílový fond / <i>conversion of the fund into the open-end unit trust fund</i>
1.11.1999	CS0008440657	XAVEROV	B	A	převedení na volný trh / <i>transfer into the Free market</i>
30.12.1999	CS0005016567	MSA	B	A	převedení na volný trh / <i>transfer into the Free market</i>
30.12.1999	CZ0009062156	SEVEROČ. VOD.A KAN	B	A	převedení na volný trh / <i>transfer into the Free market</i>
31.12.1999	CS0008458550	SEVEROČES.TEPLÁRNY	B	A	zrušení bez likvidace / <i>cancellation without liquidation</i>

¹⁾ A = Hlavní trh B = Vedlejší trh

²⁾ A = Akcie BO = Bankovní obligace PO = Podniková obligace
SD = Státní dluhopis KO = Komunální obligace

¹⁾ A = Main Market B = Secondary Market

²⁾ A = Share BO = Bank Bond PO = Corporate Bond SD = State Bond
KO = Municipal Bond

PŘEHLED ROZDÍLŮ MEZI JEDNOTLIVÝMI TRŽI NA BCP / SUMMARY REVIEW OF DIFFERENCES AMONG THE PSE MARKETS									
Trh Market	Podání žádosti Application to Be Filed by	Rozhodnutí o žádosti Decision-Making Authority	Veřejná nabídka Public Offer Provision	Základní jmění Registered Capital	Průměrná likvidita Average Liquidity	Poskytování informací Information Providing	Jednorázový poplatek One-Time Fee	Roční poplatek Annual Fee	Poplatek za propisací obchody Transaction Fee
Hlavní Main	člen burzy po zplnomocnění emitentem Exchange member upon issuer's authorization	výbor pro kotaci Stock Exchange Listing Committee	min. 200 mil. Kč, min. 20 % na celkovém objemu emise (pouze podniky) min. CZK 200 mil., min. 20 % in the total value of issue (corporations only)	500 mil. Kč (pouze fondy) CZK 500 mil. (funds only)	1 mil. Kč / den na centní, tří za 12 měsíců před podáním žádosti CZK 1 mil. per day in the Central Market for the last 12 months prior to submission of the application	čtvrtletně quarterly	50 tis. Kč 25 tis. Kč státní a komunální dluhopisy CZK 50,000 CZK 25,000 for state and municipal bonds	0,05 % z objemu emise max. 300 tis. Kč 0,05 % of the issue value, max. CZK 300,000	u akcií a podílových listů 0,08 % u dluhopisů 0,01 % 0,08 % for shares and units 0,01 % for bonds
Vedlejší Secondary	člen burzy po zplnomocnění emitentem Exchange member upon issuer's authorization	výbor pro kotaci Stock Exchange Listing Committee	min. 100 mil. Kč, min. 15 % na celk. objemu emise (pouze podniky) min. CZK 100 mil., min. 15 % in the total value of issue (corporations only)	250 mil. Kč (pouze fondy) CZK 250 mil. (funds only)	čtvrtletně quarterly	čtvrtletně quarterly	50 tis. Kč 25 tis. Kč státní a komunální dluhopisy CZK 50,000 CZK 25,000 for state and municipal bonds	0,05 % z objemu emise max. 120 tis. Kč 0,05 % of the issue value, max. CZK 120,000	u akcií a podílových listů 0,08 % u dluhopisů 0,01 % 0,08 % for shares and units 0,01 % for bonds
Nový New	člen burzy - tzv. patron po zplnomocnění emitentem Exchange member, known as 'patron', upon issuer's authorization	výbor pro kotaci Stock Exchange Listing Committee	min. 15 % na celk. objemu emise min. 15 % in the total value of issue	10 mil. Kč CZK 10 mil.	čtvrtletně quarterly	čtvrtletně quarterly	poplatky stanoví burzovní komora fees will be set by the Stock Exchange Chamber	poplatky stanoví burzovní komora fees will be set by the Stock Exchange Chamber	u akcií a podílových listů 0,125 % u dluhopisů 0,01 % 0,125 % for shares and units 0,01 % for bonds
Volný Free	člen burzy Exchange member	generální tajemník burzy General Secretary of the PSE					10 tis. Kč akcie, dluhopisy, investiční fondy, uzavřené podílové fondy 50 tis. Kč otevřené podílové fondy CZK 10,000 for shares, bonds, investment funds, close-end unit trust funds, CZK 50,000 for open-end unit trust funds	60 tis. Kč otevřené podílové fondy CZK 60,000 for open-end unit trust funds	u akcií a podílových listů 0,125 % u dluhopisů 0,01 % 0,125 % for shares and units 0,01 % for bonds

ČLENOVÉ BURZY CENNÝCH PAPIRŮ PRAHA, A.S.

K 31. 12. 1999 měla burza 54 členů, z toho bylo 17 bankovního typu (včetně ČNB) a 37 brokerských společností. V průběhu roku vyslovila burzovní komora souhlas s převodem akcií 2 členů na nabyvatele, kteří splnili podmínky pro zahájení obchodování na burze a stali se tak novými řádnými členy. Převádějící společnosti ukončily členství ke dni prodeje akcií. Na základě vlastního rozhodnutí ukončilo členství 10 společností. K zániku členství z důvodu neplnění obecných podmínek členství došlo u 2 společností.

MEMBERS OF THE PRAGUE STOCK EXCHANGE

As at December 31, 1999 the Exchange had 54 members, of which 17 were banks (including the Czech National Bank) and 37 brokerage companies. During the year the Stock Exchange Chamber approved shares transfer of two members at transferees who completed requirements for launching trading at the Exchange and became the new ordinary members. Membership of transferring companies was terminated as at day of shares sale. On the strength of own decision 10 companies terminated membership at the Exchange. For the reason of default of the general membership conditions membership of 2 companies was ceased.

ABN AMRO Bank N.V.

Lazarská 3, 110 05 Praha 1

tel.: 02/4405 3425, fax: 02/4405 2223

ATLANTA SAFE, a.s.

Štěpánská 34, 110 00 Praha 1

tel.: 02/244 92 353, fax: 02/244 92 453

Atlantik finanční trhy, s.r.o.

tř. Kpt. Jaroše 28, 602 00 Brno

tel.: 05/4551 2214, fax: 05/4551 2101-3

Baader Securities, a.s.

28. října 3, 110 00 Praha 1

tel.: 02/2010 8201, fax: 02/2010 8240

BBG Finance, a.s.

Rašínova 2, 602 00 Brno

tel.: 05/4221 8906, fax: 05/4221 1622

BH Securities, a.s.

Anežská 10, 110 00 Praha 1

tel.: 02/2189 2221, fax: 02/2189 2260

BODY INTERNATIONAL BROKERS a.s.

Ovocný trh 11, 110 00 Praha 1

tel.: 02/2421 2943, fax: 02/2421 2428

BÖHM & partner a.s.

Tř. kpt. Jaroše 37a, 602 00 Brno

tel.: 05/45214803, fax: 05/45214804

Burzovní společnost pro kapitálový trh, a.s.

Masarykovo nábřeží 28, 110 00 Praha 1

tel.: 02/2190 7223, fax: 02/2491 4330

CA IB Securities, a.s.

Náměstí Kinských 2, 150 00 Praha 5

tel.: 02/57 01 62 04, fax: 02/57 01 65 50

CAPITAL PARTNERS, a.s.

Dušňácká 22, 110 05 Praha 1

tel.: 02/2481 6092-4, fax: 02/2481 4216

CAUTUS FINANCE, s.r.o.

Stodolní 2, 702 00 Ostrava 1

tel.: 069/611 6348, fax: 069/611 3068

CITICORP SECURITIES (CR), s.r.o.

Evropská 178, 166 40 Praha 6

tel.: 02/2430 4425-6, fax: 02/2430 4616

CONSEQ FINANCE, spol. s r.o.

V Celnici 5/1040, 110 00 Praha 1

tel.: 02/2189 9222, fax: 02/2189 9202-3

C.S. Brokers burzovní, a.s.

Perlová 1, 110 00 Praha 1

tel.: 02/2166 7495, fax: 02/2422 5931

Credit Suisse First Boston (PRAHA), a.s.

Staroměstské nám. 15, 110 00 Praha 1

tel.: 02/2481 0024, fax: 02/2108 3222

ČESKÁ NÁRODNÍ BANKA

Na Příkopě 28, 110 03 Praha 1

tel.: 02/2441 4348, fax: 02/2441 2788

Česká spořitelna, a.s.

Václavské nám. 16, 110 00 Praha 1

tel.: 02/2499 5411, fax: 02/2499 5230

ČESKOMORAVSKÁ ZÁRUČNÍ A ROZVOJOVÁ BANKA, a.s.

Jeruzalémská 4, 111 21 Praha 1

tel.: 02/2100 9392, fax: 02/2100 9144

Československá obchodní banka, a.s.

Na Příkopě 14, 115 20 Praha 1

tel.: 02/6135 3620, fax: 02/6135 3354

DELTA SECURITIES, a.s.

Hotel Duo, Teplická 17, 190 00 Praha 9

tel.: 02/6613 3704, fax: 02/6613 3721

DEUTSCHE BANK AG, pobočka Praha

Jungmannova 34, 111 21 Praha 1

tel.: 02/211 91 355, fax: 02/2409 8260

EPIC Securities, a.s.

Karlovo nám. 24, 110 00 Praha 1

tel.: 02/22 23 24 25,, fax: 02/22 23 21 21

Erste Bank Sparkassen (ČR) a.s.

Václavské nám. 56, 111 21 Praha 1

tel.: 02/2101 0546, fax: 02/2101 0409

Expandia Banka, a.s

Ovocný trh 8, 110 00 Praha 1

tel.: 02/2211 5505, fax: 02/2211 5558

FINNEX Securities, a.s.

Rybná 14, 110 05 Praha 1

tel.: 02/2184 4350, fax: 02/2184 4301

FIO, burzovní společnost, a.s.

Senovážné nám. 24

tel.: 02/2410 2497, fax: : 02/2410 2301

FOND NÁRODNÍHO MAJETKU ČR

Rašínovo nábřeží 42, 128 00 Praha 2

tel.: 02/2491 5348, fax: 02/2491 4388

GES Invest, a.s.

Petřská 12, 110 00 PRAHA 1

tel.: 02/23 26 054, fax: 02/23 28 050

Global Brokers, spol s r.o.

Českomoravská 12, 190 00 Praha 9

tel.: 02/83 08 34 00-9, fax: 02/830 834 10

Gutmann & Cie Praha a.s.

Opatovická 4, 110 00 Praha 1

tel.: 02/2491 7060-2,, fax: 02/2491 7061

HARVARDSKÁ BURZOVNÍ SPOLEČNOST, a. s.

nám. Hrdinů 4, 140 00 Praha 4

tel.: 02/6106 3222, fax: 02/6106 4444

HypoVereinsbank CZ a.s.

Italská 24, 121 49 Praha 2

tel.: 02/2209 1312, fax: 02/2225 0827

ING Bank N.V. organizační složka

Pobřežní 3, 186 00 Praha 8

tel.: 02/2186 6416, fax: 02/232 0026

Interbanka, akciová společnost

Václavské nám. 40, 110 00 Praha 1

tel.: 02/2440 6290, fax: 02/2421 8291

INVESTIČNÍ A POŠTOVNÍ BANKA, a.s.

Perlová 5, 110 00 Praha 1

tel.: 02/2167 1122, fax: 02/2204 5581

INVESTKONZULT, a.s.

Osadní 26, 170 00 Praha 7

tel.: 02/879 744, fax: 02/877 115

J & T Securities s.r.o.

Pobřežní 3, 186 00 Praha 8

tel.: 02/2171 0131,, fax: 02/2171 0133

J. F. WORLD BROKERS s.r.o.

Štěpánská 7, 120 00 Praha 2
tel.: 02/2190 1138-9, fax: 02/2491 8894

Komerční banka, a.s.

Na Příkopě 33, 114 07 Praha 1
tel.: 02/2200 8251, fax: 02/2200 8678

KOMERIO, brokerský dům Konečný, a.s.

Seifertova 53, 130 00 Praha 3
tel.: 02/72116631, fax: 02/72116612

OESTERREICHER & spol., s.r. o.

V jámě 12, 110 00 Praha 1
tel.: 02/2223 0547, fax: 02/2223 1749

OFT BROKERS spol. s r.o.

Nad Pahorkem 403/24, 140 00 Praha 4
tel.: 02/72764 450, fax: 02/72761 198

P & P BROKERS, a.s.

Hyberská 12, 110 00 Praha 1
tel.: 02/6670 6260, fax: 02/6670 6264

Patria Finance, a. s.

Husova 5, 110 00 Praha 1
tel.: 02/2424 8770, fax: 02/2424 8744

PPF burzovní společnost, a.s.

Na Pankráci 121, 140 21 Praha 4
tel.: 02/613 19 011,, fax: 02/613 19 222

RAIFFEISEN CAPITAL and INVESTMENT PRAHA, s.r.o.

Vodičkova 38, 118 00 Praha 1
tel.: 02/2440 7825-7, fax: 02/2440 7804

Sati spol. s r.o.

Na Parukářce 12 130 00 Praha 3
tel.: 02/6971 579, fax: 02/6972 971

SOCIETE GENERALE, pobočka Praha

Pobřežní 3, 186 00 Praha 8
tel.: 02/2483 2471, fax: 02/2483 2450

STRATEGO Invest a.s.

Jindřišská 27, 110 00 Praha 1
tel.: 02/2421 0929, fax: 02/2421 0565

Union banka, a.s.

ul. 30. dubna 35, 702 00 Ostrava 1
tel.: 069/615 6215, fax: 069/615 6273

Všeobecná úverová banka a.s., pobočka Praha

Celetná 31, 111 21 Praha 1
tel.: 02/2186 5111,, fax: 02/2186 5155

WOOD & Company, s.r.o.

Martinská 4, 110 00 Praha 1
tel.: 02/2209 6243, fax: 02/2422 7759

Živnostenská banka, a.s.

Na Příkopě 20, 110 03 Praha 1
tel.: 02/2412 8550, fax: 02/2412 8181

ADRESA / ADDRESS

Rybná 14, P.O.BOX 49, 110 05 Praha 1

TELEFON / TELEPHONE

ústředna / *Switch board*
420 / 2 / 2183 1111

členské otázky / *Membership matters*
420 / 2 / 2183 2132

tisková mluvčí / *Press agent*
420 / 2 2183 2191

šíření burzovních informací / *Dissemination of the Exchange information*
420 / 2 / 2183 2181, 2155

FAX

420 / 2 / 2183 3040

ELEKTRONICKÁ POŠTA / ELECTRONIC MAIL

obecné dotazy / *General enquiries*
info@pse.cz

Public Relations
pr@pse.cz

Marketing
marketing@pse.cz

šíření burzovních informací / *Dissemination of the Exchange information*
dissemination@pse.cz

správa webu burzy / *Administration of the Exchange web*
webmaster@pse.cz

WWW SERVER

<http://www.pse.cz>

FTP SERVER

<ftp://ftp.pse.cz>

