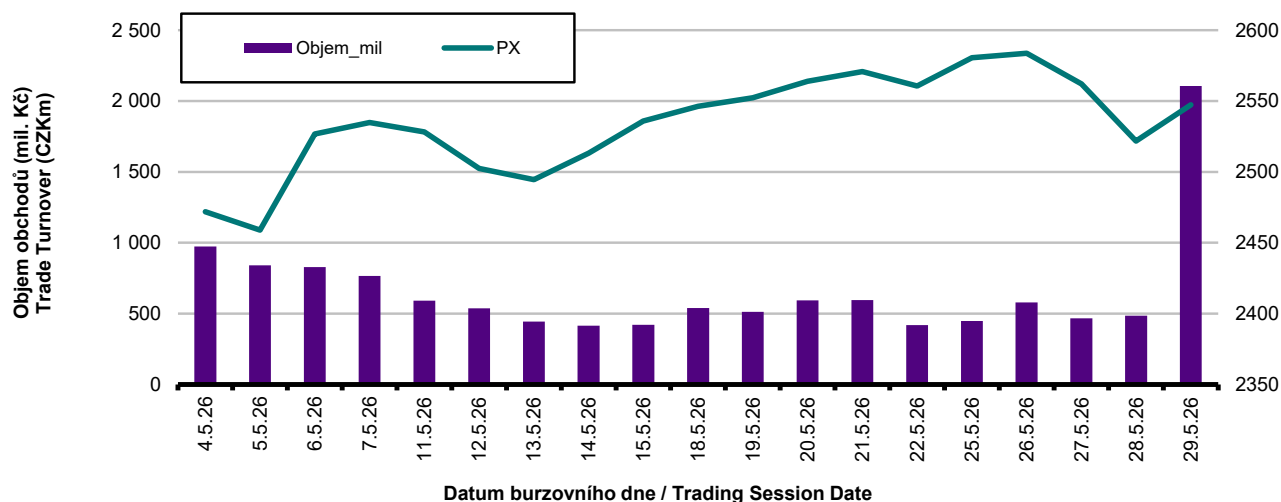


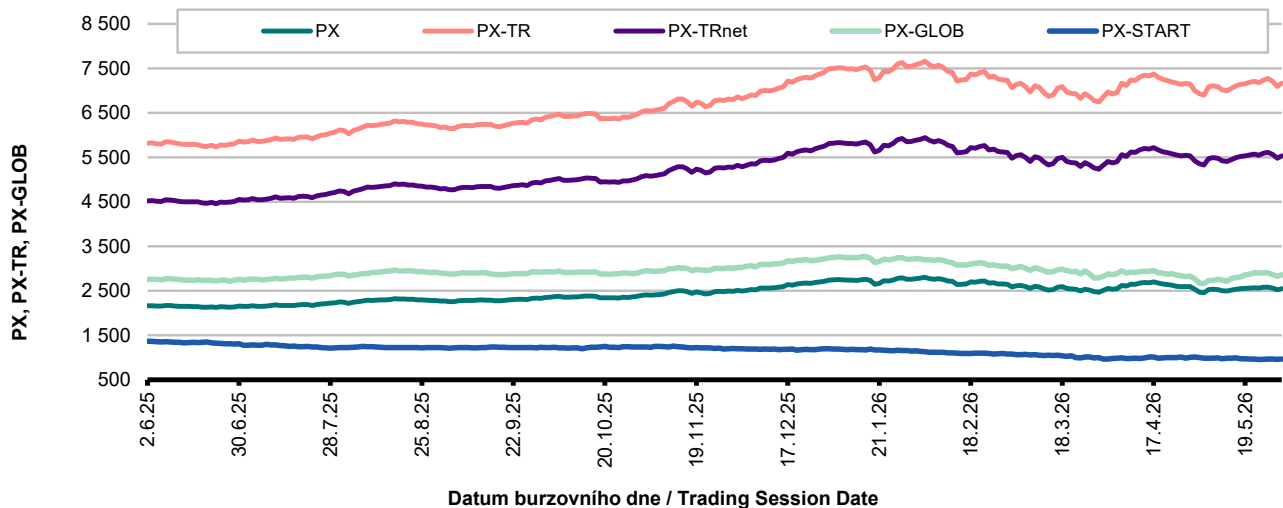
Burzovní indexy v hodnoceném měsíci Exchange Indices in the Month under Review

Index	Hodnota (konec měsíce)	Měsíční změna (%)	YTD změna (%)	Roční změna (%)	Měsíční max.	Datum max.	Měsíční min.	Datum min.
	Value (End of Month)	Monthly Change (%)	YTD Change (%)	Annual Change (%)	Monthly Max.	Date of Max.	Monthly Min.	Date of Min.
PX-TR	7 170,32	2,47	-2,25	24,11	7 272,60	26.05.2026	6 895,91	05.05.2026
PX	2 547,39	0,37	-5,15	18,56	2 583,73	26.05.2026	2 458,94	05.05.2026
PX-TRnet	5 534,60	2,10	-2,76	23,18	5 613,54	26.05.2026	5 328,23	05.05.2026
PX-GLOB	2 858,69	3,18	-10,23	4,21	2 906,60	25.05.2026	2 660,16	05.05.2026
PX-START	966,97	-4,30	-18,07	-29,50	998,69	04.05.2026	956,65	22.05.2026

Objem akciových obchodů a index PX Equity Turnover and PX Index



Vývoj indexů (12 měsíců) Exchange Indices in the Last 12 Months

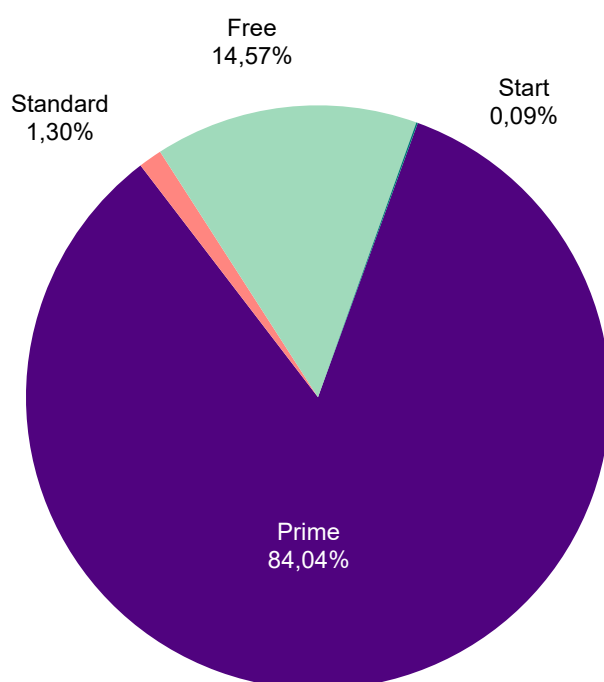


Přehled objemů obchodů - akcie Trade Turnover - Equities

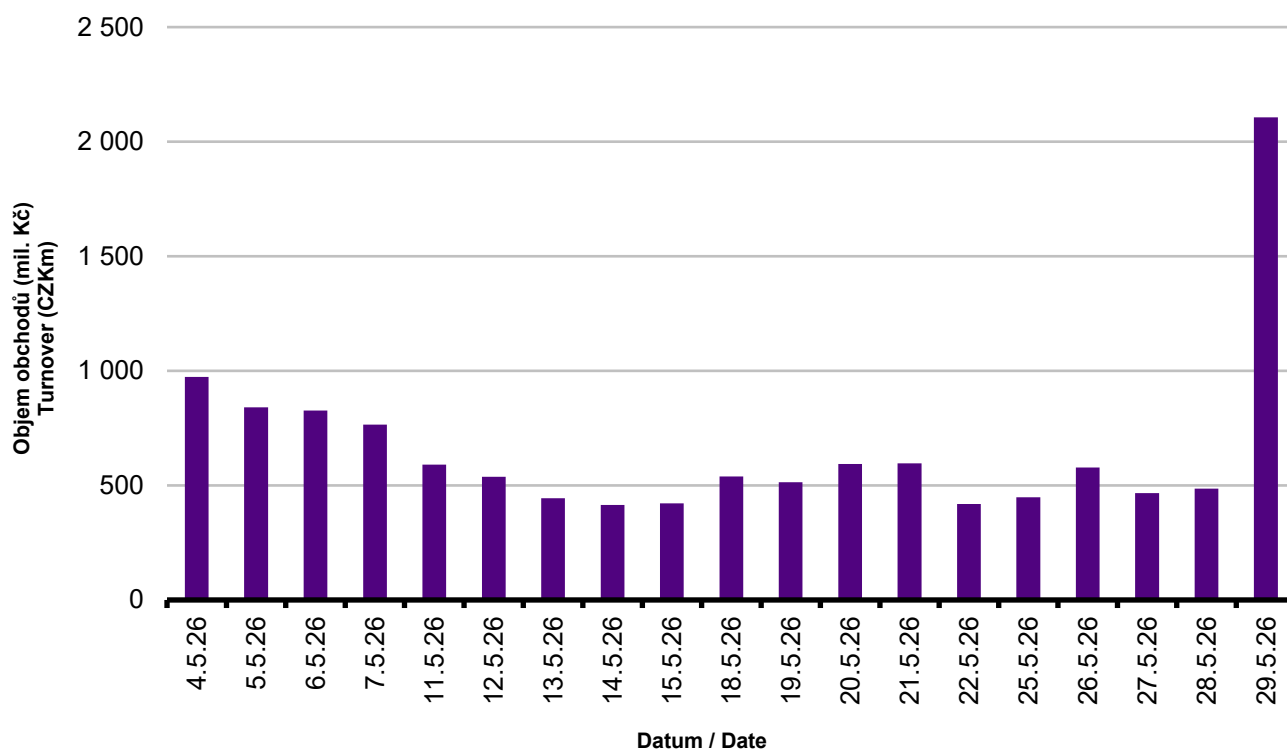
Trh Market	Počet zobch. emisi Number of Traded Issues	Objem (tis. Kč) Turnover (CZK 000s)	Počet (ks) Volume (pieces)	Počet transakcí Number of Transactions
Prime	12	10 556 778,614	15 856 764	88 049
Standard	8	163 703,759	796 355	3 428
Free	32	1 829 788,347	4 514 459	34 581
Start	11	10 818,472	636 879	1 045
Celkem / Total	63	12 561 089,192	21 804 457	127 103

Single count method

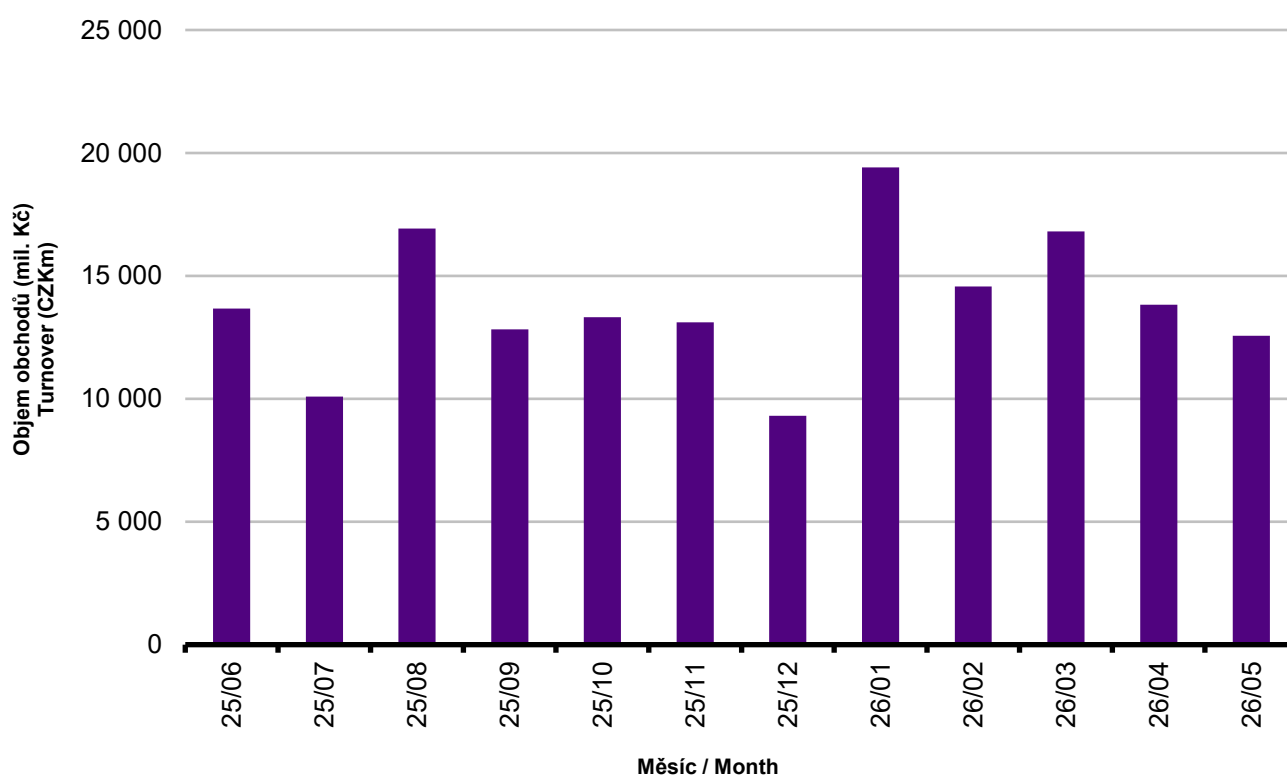
Skladba celkových objemů obchodů Trade Turnover Structure



Denní objemy akciových obchodů Daily Trade Turnover - Equities



Měsíční objemy akciových obchodů Monthly Turnover - Equities



AKCIE / EQUITIES
Oborové objemy akciových obchodů a jejich podíl na celku
Turnover of Equities by Sector and as Percentage of the Total Turnover

Číslo	Obor	Počet emisí	Objem (mil. Kč)	Podíl (%)
No.	Sector	Number of Issues	Turnover (CZKm)	(%)
1	Zemědělství / Agriculture	0	0,000	0,00
2	Výroba potravin / Food Production	0	0,000	0,00
3	Výroba nápojů a tabáku / Beverages & Tobacco	1	142,103	1,13
4	Těžba, zpracování nerostů a rud / Mining	5	6,187	0,05
5	Textilní, oděvní, kožedělný / Textiles	1	0,220	0,00
6	Dřevařský a papírenský / Wood and Paper	0	0,000	0,00
7	Chemický, farmaceut., guma / Chemicals, Pharmacy, Rubber	2	0,032	0,00
8	Stavebnictví, stav. hmoty / Building	2	0,596	0,00
9	Hutnictví, zpracování kovů / Metallurgy	2	11,161	0,09
10	Strojírenství / Mechanical Engineering	4	55,592	0,44
11	Elektrotechnika, elektronika / Electrical Engineering, Electronics	2	18,991	0,15
12	Energetika / Energy	6	3 559,815	28,34
13	Doprava a spoje / Transportation	2	3,936	0,03
14	Obchod / Trade	3	2,569	0,02
15	Peněžnictví / Finance and Banking	10	6 289,983	50,08
16	Služby / Services	6	7,396	0,06
17	Bižuterie, sklo a keramika / Jewelry, Glass, Ceramics	0	0,000	0,00
18	Investiční fondy / Investment Funds	0	0,000	0,00
19	Ostatní / Others	17	2 462,509	19,60
	CELKEM / TOTAL	63	12 561,090	99,99

Emise akcií s největšími celkovými objemy obchodů
Highest Turnover of Equity Issues

	ISIN	Název	Trh	Objem (mil. Kč)	Podíl (%)	Kumul. (%)
	ISIN	Issuer	Market	Turnover (CZKm)	(%)	Cumul. (%)
1	CZ0008019106	KOMERČNÍ BANKA	Prime	3 711,505	29,55	29,55
2	CZ0005112300	ČEZ	Prime	3 552,698	28,28	57,83
3	NL0015073TS8	CSG	Free	1 771,641	14,10	71,93
4	CZ0008040318	MONETA MONEY BANK	Prime	1 466,626	11,68	83,61
5	AT0000652011	ERSTE GROUP BANK	Prime	965,942	7,69	91,30
6	CZ0009008942	COLTCZ	Prime	575,155	4,58	95,88
7	CS0008418869	PHILIP MORRIS ČR	Standard	142,103	1,13	97,01
8	AT0000908504	VIG	Prime	124,444	0,99	98,00
9	CZ1008000310	DOOSAN ŠKODA POWER	Prime	53,884	0,43	98,43
10	CZ0005135970	PRIMOCO UAV	Prime	53,433	0,43	98,86
11	CZ0009000121	KOFOLA ČS	Prime	37,367	0,30	99,16
12	FI0009000681	NOKIA	Free	12,853	0,10	99,26
13	SK1000025322	GEVORKYAN	Prime	10,500	0,08	99,34
14	DE0005140008	DEUTSCHE BANK	Free	7,420	0,06	99,40
15	CZ0005123620	E4U	Standard	7,365	0,06	99,46

AKCIE / EQUITIES
**Sumarizace Tržních kapitalizací (konec měsíce)
Market Capitalization Summary (Month-End)**

Trh Market	Tržní kapitalizace (mil. Kč) Market Capitalization (CZKm)	Počet emisí Number of Issues
Prime	2 284 453,3	12
Standard	49 019,6	8
Free	25 636 727,0	32
Start	3 031,5	11
Celkem / Total	27 973 231,4	63
Z toho: / Of which:		
Domáci	1 106 681,9	26
Zahraniční	26 866 549,4	37

**Emise akcií s největšími tržními kapitalizacemi (konec měsíce) - Regulovaný trh (Prime, Standard)
Market Capitalization of Equity Issues (Month-End)**

	ISIN	Název	Trh	Tržní kapit. (mil. Kč)	Podíl (%)	Kumul. (%)
	ISIN	Issuer	Market	Market Capit. (CZKm)	(%)	Cumul. (%)
1	AT0000652011	ERSTE GROUP BANK	Prime	1 027 107,0	44,02	44,02
2	CZ0005112300	ČEZ	Prime	675 715,1	28,96	72,98
3	AT0000908504	VIG	Prime	193 536,0	8,29	81,27
4	CZ0008019106	KOMERČNÍ BANKA	Prime	187 863,7	8,05	89,32
5	CZ0008040318	MONETA MONEY BANK	Prime	94 841,6	4,06	93,38
6	CZ0009008942	COLTCZ	Prime	66 270,2	2,84	96,22
7	CS0008418869	PHILIP MORRIS ČR	Standard	37 891,2	1,62	97,84
8	CZ1008000310	DOOSAN ŠKODA POWER	Prime	13 988,2	0,60	98,44
9	CZ0009000121	KOFOLO ČS	Prime	11 703,3	0,50	98,94
10	SK1120010287	TMR	Prime	4 948,7	0,21	99,15

**Emise akcií s největšími tržními kapitalizacemi (konec měsíce) - Neregulovaný trh (Free, START)
Market Capitalization of Equity Issues (Month-End)**

	ISIN	Název	Trh	Tržní kapit. (mil. Kč)	Podíl (%)	Kumul. (%)
	ISIN	Issuer	Market	Market Capit. (CZKm)	(%)	Cumul. (%)
1	GB00BP6MXD84	SHELL	Free	6 502 522,0	25,36	25,36
2	DE0005557508	DEUTSCHE TELEKOM	Free	3 370 636,5	13,15	38,51
3	GB00BVZK7T90	UNILEVER	Free	2 902 419,5	11,32	49,83
4	FI0009000681	NOKIA	Free	1 768 293,1	6,90	56,73
5	DE0005140008	DEUTSCHE BANK	Free	1 406 025,8	5,48	62,21

AKCIE / EQUITIES
Emise akcií s největším růstem kurzů (objem nad 50 000 Kč)
Issues of Equities with the Highest Price Increase (Turnover above CZK 50,000)

	ISIN	Název	Trh	Kurz 30.4.26	Kurz 29.5.26	Změna (%)	Objem obch. (tis. Kč)
	ISIN	Issuer	Market	Price 30.4.26	Price 29.5.26	Change (%)	Turnover (CZK 000s)
1	AT0000969985	ATS	Free	2 174,00	3 560,00	63,8	2 496,7
2	NL0010391108	PHOTON ENERGY	Standard	6,20	9,60	54,8	5 509,4
3	AT00000FACC2	FACC	Free	314,50	401,50	27,7	74,8
4	PLKGHM000017	KGHM POLSKA-MIEDZ	Free	1 702,00	2 125,50	24,9	313,1
5	FI0009000681	NOKIA	Free	252,15	314,00	24,5	12 853,0
6	AT0000730007	ANDRITZ	Free	1 670,00	1 953,00	16,9	248,9
7	US6687711084	GEN DIGITAL	Free	429,00	500,00	16,6	3 915,3
8	SK1000025322	GEVORKYAN	Prime	182,00	204,00	12,1	10 499,9
9	CZ0009000121	KOFOLA ČS	Prime	474,00	525,00	10,8	37 366,9
10	CZ0005123620	E4U	Standard	296,00	328,00	10,8	7 365,2
11	AT0000937503	VOESTALPINE	Free	1 024,00	1 133,50	10,7	124,4
12	CZ0009011714	M&T 1997	Start	17 500,00	19 200,00	9,7	311,3
13	AT0000606306	RBI	Free	1 099,50	1 204,00	9,5	6 882,4
14	CZ1008000310	DOOSAN ŠKODA POWER	Prime	403,00	438,50	8,8	53 883,8
15	PLPKO0000016	PKO BANK POLSKI	Free	554,10	597,60	7,9	457,8
16	AT0000652011	ERSTE GROUP BANK	Prime	2 325,00	2 502,00	7,6	965 941,7
17	PLPKN0000018	ORLEN	Free	763,80	820,70	7,4	5 475,9
18	DE0005557508	DEUTSCHE TELEKOM	Free	665,40	707,90	6,4	1 439,6
19	DE0005140008	DEUTSCHE BANK	Free	647,30	680,30	5,1	7 420,0
20	CZ0005112300	ČEZ	Prime	1 197,00	1 256,00	4,9	3 552 697,6

Emise akcií s největším poklesem kurzů (objem nad 50 000 Kč)
Issues of Equities with the Highest Price Decrease (Turnover above CZK 50,000)

	ISIN	Název	Trh	Kurz 30.4.26	Kurz 29.5.26	Změna (%)	Objem obch. (tis. Kč)
	ISIN	Issuer	Market	Price 30.4.26	Price 29.5.26	Change (%)	Turnover (CZK 000s)
1	CZ0005138529	HARDWARIO	Start	13,00	9,30	-28,5	6 138,3
2	DE0007037129	RWE	Free	1 498,00	1 333,20	-11,0	912,9
3	CZ0008019106	KOMERČNÍ BANKA	Prime	1 106,00	988,50	-10,6	3 711 505,1
4	CZ0009009940	SAB FINANCE	Standard	1 160,00	1 060,00	-8,6	5 818,8
5	CZ0009011920	BEZVAVLASY	Start	434,00	400,00	-7,8	248,6
6	CZ0009009718	EMAN	Start	48,00	45,00	-6,2	68,5
7	AT0000831706	WIENERBERGER	Free	637,60	599,00	-6,1	570,2
8	GB00BP6MXD84	SHELL	Free	900,00	850,00	-5,6	212,0
9	HU0000153937	MOL	Free	273,40	260,00	-4,9	61,1
10	CZ0009011474	FOOTSHOP	Standard	84,00	80,00	-4,8	2 378,6
11	NL0015073TS8	CSG	Free	452,90	432,70	-4,5	1 771 641,4
12	CZ0005135970	PRIMOCO UAV	Prime	828,00	800,00	-3,4	53 433,0
13	AT0000908504	VIG	Prime	1 560,00	1 512,00	-3,1	124 443,6
14	DE000ENAG999	E.ON	Free	452,30	439,25	-2,9	675,0
15	CZ1008000823	M2C	Start	200,00	195,00	-2,5	1 281,6
16	GB00BLGXWY71	WAG PAYMENT	Free	32,40	31,80	-1,9	3 897,2
17	CZ0005138826	MMCITÉ	Start	173,00	170,00	-1,7	660,9
18	CZ0009009874	PILULKA LÉKÁRNY	Start	135,00	133,00	-1,5	1 808,5
19	CZ0005131318	PRABOS PLUS	Start	240,00	238,00	-0,8	219,6
20	CZ0009008942	COLTCZ	Prime	1 064,00	1 058,00	-0,6	575 155,2

DLUHOPISY / BONDS

 Přehled objemů obchodů - dluhopisy
Turnover Summary - Bonds

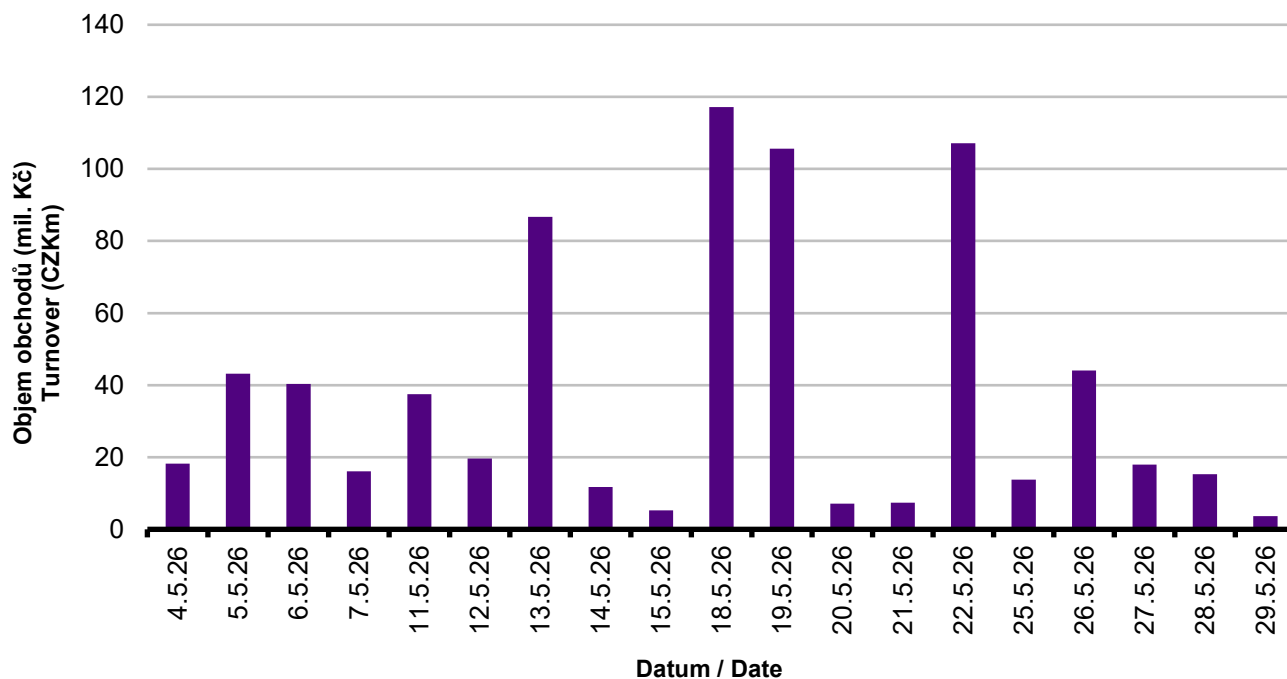
Sektor	Počet emisí	Objem (tis. Kč)	Počet (ks)	Počet transakcí
Sector	Number of Issues	Turnover (CZK 000s)	Volume (pieces)	No of Transactions
Veřejný / Public	39	0,000	0	0
Podnikový / Corporate	81	716 618,846	7 664 469	652
Finanční / Financial	13	1 431,133	47	9
Celkem / Total	133	718 049,979	7 664 516	661

Single count method

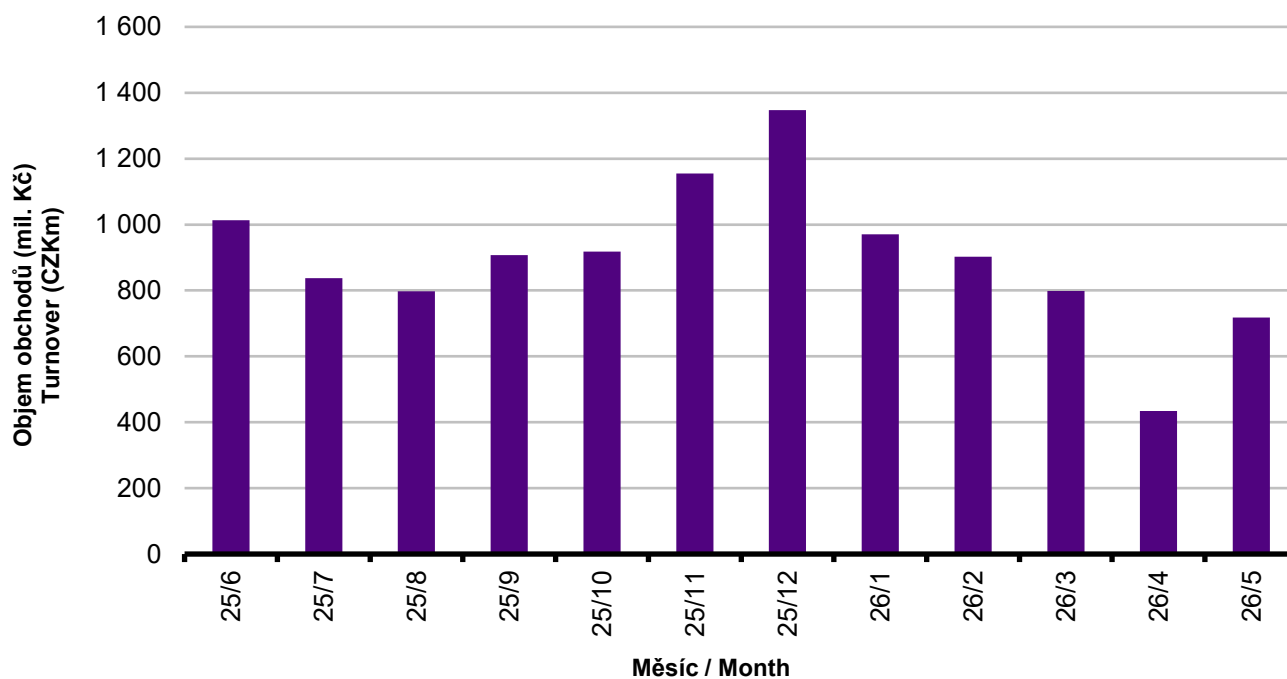
 Emise dluhopisů s největšími celkovými objemy obchodů
Bond Issues with the Highest Turnover

ISIN	Název	Sektor	Objem (mil. Kč)	Podíl (%)	Kumul. (%)	
ISIN	Issue	Sector	Turnover (CZKm)	(%)	Cumul. (%)	
1	CZ0003581860	JTPEG F2CZ 0,00/27	Corporate	181,964	25,34	25,34
2	SK4000029088	JTPEG FIN 2 2027	Corporate	100,188	13,95	39,29
3	CZ0003574014	EUROPACITY 0,00/30	Corporate	67,175	9,36	48,65
4	CZ0003581746	JTPEG F2CZ 6,75/31	Corporate	66,978	9,33	57,98
5	CZ0003574196	AUCTOR FCZ 6,50/30	Corporate	43,093	6,00	63,98
6	CZ0003543092	J&TEF CZ V 8,50/27	Corporate	38,394	5,35	69,33
7	CZ0003573842	EMMA FINCZ 6,00/30	Corporate	26,855	3,74	73,07
8	CZ0003572695	CSG 5,75/30	Corporate	21,097	2,94	76,01
9	CZ0003580300	EMMA FINCZ 6,35/31	Corporate	18,237	2,54	78,55
10	CZ0003565723	EN.-PRO GF 7,50/29	Corporate	17,826	2,48	81,03
11	CZ0003566770	ROHLIK FII 6,00/29	Corporate	12,134	1,69	82,72
12	CZ0003578510	KKCG RE F. 6,50/30	Corporate	9,760	1,36	84,08
13	CZ0003546871	JTEF CZKVI 8,50/26	Corporate	9,713	1,35	85,43
14	CZ0003563009	KKCG FINAN 7,75/29	Corporate	9,065	1,26	86,69
15	CZ0003577546	COLTCZ 6,10/31	Corporate	8,918	1,24	87,93
16	CZ0003562555	ŠANTOVKA F 8,00/28	Corporate	8,828	1,23	89,16
17	CZ0003582066	DIRECT 7,25/29	Corporate	7,065	0,98	90,14
18	CZ0003571051	JTSEC F. 2 6,00/31	Corporate	6,529	0,91	91,05
19	CZ0003533077	JTGF XI. 4,90/26	Corporate	6,070	0,85	91,90
20	CZ0003567679	ROHAN FIN. 0,00/29	Corporate	5,405	0,75	92,65

Denní objemy obchodů s dluhopisy Daily Turnover of Bonds



Měsíční objemy dluhopisových obchodů Monthly Turnover - Bonds



OSTATNÍ PRODUKTY / OTHER PRODUCTS

Certifikáty
Certificates

Druh certifikátu	Počet emisí	Zobchod. kusy	Objem (CZK)	Počet obchodů
Type of Certificate	Number of Issues	Traded Volume	Turnover (CZK)	Number of Trades
Faktorový	1	0	0,00	0
Index	8	62 989	55 485 983,43	660
Turbo	1	50	11 751,00	1

Warranty
Warrants

Počet emisí	Zobchod. kusy	Objem (CZK)	Počet obchodů
Number of Issues	Traded Volume	Turnover (CZK)	Number of Trades
141	335 208	29 332 591,42	313

Akcie investičních fondů
Shares of Investment Funds

Počet emisí	Zobchod. kusy	Objem (CZK)	Počet obchodů
Number of Issues	Traded Volume	Turnover (CZK)	Number of Trades
39	129 090 976	582 693 960,41	428

Podílové listy investičních fondů
Unites of Investment Funds

Počet emisí	Zobchod. kusy	Objem (CZK)	Počet obchodů
Number of Issues	Traded Volume	Turnover (CZK)	Number of Trades
0	0	0,00	0

ETF

Počet emisí	Zobchod. kusy	Objem (CZK)	Počet obchodů
Number of Issues	Traded Volume	Turnover (CZK)	Number of Trades
1	130 094	28 818 173,00	569

Održené kupóny
Separated Coupons

Počet emisí	Zobchod. kusy	Objem (CZK)	Počet obchodů
Number of Issues	Traded Volume	Turnover (CZK)	Number of Trades
0	0	0,00	0

Roční objemy obchodů (v mil.) / Yearly Turnover (in mil.)

Rok Year	Akcie + PL / Equities + Units			Dluhové cenné papíry / Bonds		
	CZK	EUR ¹⁾	USD	CZK	EUR ¹⁾	USD
1993	7 129,5	212,7	241,6	1 890,5	56,2	64,5
1994	42 593,9	1 252,7	1 475,3	19 432,3	568,0	684,5
1995	125 642,8	3 671,3	4 753,5	69 764,1	2 035,3	2 633,3
1996	249 935,2	7 348,9	9 188,8	143 264,3	4 216,4	5 288,8
1997	246 301,9	6 961,2	7 897,1	433 235,6	12 053,0	13 644,5
1998	172 594,0	4 789,6	5 385,7	687 597,6	19 189,0	21 761,9
1999	163 456,7	4 425,9	4 705,3	1 024 029,0	27 801,4	29 691,6
2000	264 145,3	7 390,0	6 971,1	958 687,6	26 866,9	25 153,4
2001	128 799,1	3 780,7	3 393,5	1 858 379,7	54 615,9	49 041,9
2002	197 397,6	6 413,8	6 036,9	1 595 673,6	51 870,6	49 106,8
2003	257 442,5	8 068,6	9 187,4	1 110 103,9	34 909,5	39 246,8
2004	479 661,6	15 038,3	18 744,3	692 479,8	21 621,9	26 814,5
2005	1 041 172,9	34 957,6	43 642,8	533 241,0	17 912,3	22 382,7
2006	848 895,6	29 946,5	37 585,6	598 920,6	21 104,8	26 382,2
2007	1 013 018,8	36 528,2	50 115,8	508 858,2	18 387,8	25 231,5
2008	852 042,5	34 223,0	50 408,3	643 151,3	25 693,0	37 456,9
2009	463 858,9	17 572,3	24 510,5	585 711,5	22 087,4	30 762,4
2010	389 867,2	15 391,1	20 447,7	529 907,6	20 938,9	27 677,8
2011	370 986,4	15 130,3	21 104,5	628 022,4	25 423,6	35 184,1
2012	250 581,7	9 967,7	12 828,5	594 213,0	23 598,5	30 194,6
2013	174 740,5	6 735,2	8 949,4	1 925,7	74,2	98,5
2014	153 488,7	5 575,7	7 417,6	8 227,3	298,4	380,3
2015	167 896,9	6 150,4	6 824,3	5 101,4	186,4	207,1
2016	168 028,4	6 215,5	6 873,9	4 153,0	153,6	169,4
2017	138 783,4	5 262,6	5 920,0	6 212,5	234,3	261,1
2018	142 548,0	5 561,1	6 579,1	9 265,9	359,6	417,4
2019	108 779,8	4 236,5	4 745,0	11 920,6	464,6	518,9
2020	125 308,1	4 736,4	5 369,6	8 639,8	329,4	372,1
2021	140 475,3	5 478,4	6 471,3	7 750,2	302,2	356,7
2022	166 172,1	6 745,1	7 155,3	6 957,8	283,7	294,5
2023	123 445,8	5 167,0	5 585,7	9 970,4	414,2	446,5
2024	107 928,8	4 295,7	4 646,6	10 605,2	421,7	453,5
2025	167 955,9	6 794,2	7 665,9	11 274,4	457,3	515,7

¹⁾ V období 1993 - 1998 objem obchodů v XEU / ¹⁾ In period 1993 - 1998 - trade value in XEU

Měsíční objemy obchodů v roce 2025 (v mil.) / Monthly Turnover in 2025 (in mil.)

Měsíc Month	Akcie / Equities			Dluhové cenné papíry / Bonds		
	CZK	EUR	USD	CZK	EUR	USD
01	19 410,4	799,1	938,8	970,4	40,0	47,0
02	14 572,6	600,6	710,4	902,2	37,2	44,0
03	16 807,3	687,8	795,4	798,8	32,7	37,7
04	13 823,4	567,1	664,1	434,6	17,8	20,9
05	12 561,1	516,6	603,0	718,0	29,5	34,4
06						
07						
08						
09						
10						
11						
12						
2025	77 174,8	3 171,2	3 711,7	3 824,0	157,2	184,0

Tržní kapitalizace akcí na konci roku (v mil.) / Market Capitalization at the End of the Year - Equities (in mil.)

Rok Year	Domácí akcie / Domestic equities			Zahraniční akcie / Foreign equities			Celkem / Total		
	CZK	EUR ¹⁾	USD	CZK	EUR ¹⁾	USD	CZK	EUR ¹⁾	USD
1994	353 102,9	10 333,7	12 588,8	0,0	0,0	0,0	353 102,9	10 333,7	12 588,8
1995	478 634,1	14 053,5	17 992,4	0,0	0,0	0,0	478 634,1	14 053,5	17 992,4
1996	539 242,2	15 903,1	19 729,3	0,0	0,0	0,0	539 242,2	15 903,1	19 729,3
1997	495 680,5	12 968,5	14 311,1	0,0	0,0	0,0	495 680,5	12 968,5	14 311,1
1998	416 202,1	11 884,4	13 940,8	0,0	0,0	0,0	416 202,1	11 884,4	13 940,8
1999	479 649,6	13 275,7	13 331,4	0,0	0,0	0,0	479 649,6	13 275,7	13 331,4
2000	442 893,8	12 621,7	11 712,7	0,0	0,0	0,0	442 893,8	12 621,7	11 712,7
2001	340 250,7	10 639,5	9 383,9	0,0	0,0	0,0	340 250,7	10 639,5	9 383,9
2002	357 909,5	11 326,3	11 874,5	120 128,8	3 801,5	3 985,6	478 038,3	15 127,8	15 860,1
2003	453 521,2	13 995,4	17 678,4	190 961,8	5 893,0	7 443,7	644 483,0	19 888,4	25 122,1
2004	660 289,3	21 720,0	29 551,1	315 484,7	10 377,8	14 119,4	975 774,0	32 097,8	43 670,5
2005	900 880,6	31 058,5	36 639,0	429 932,6	14 822,7	17 485,5	1 330 813,2	45 882,2	54 124,5
2006	953 895,5	34 693,4	45 693,4	638 101,0	23 207,9	30 566,2	1 591 996,5	57 901,3	76 259,7
2007	1 275 506,2	47 987,4	70 485,5	566 176,3	21 300,8	31 287,4	1 841 682,5	69 288,3	101 772,9
2008	788 650,6	29 615,1	41 758,5	303 081,3	11 381,2	16 047,9	1 091 731,9	40 996,3	57 806,4
2009	825 405,4	31 265,4	44 832,2	468 077,0	17 730,2	25 423,8	1 293 482,4	48 995,5	70 256,0
2010	805 237,0	31 922,2	42 394,3	582 767,5	23 102,8	30 681,7	1 388 004,5	55 025,0	73 075,9
2011	753 443,1	29 203,2	37 785,5	307 324,6	11 911,8	15 412,5	1 060 767,7	41 115,0	53 196,0
2012	708 777,7	28 193,2	37 163,3	433 312,2	17 236,0	22 719,8	1 142 089,9	45 429,2	59 883,1
2013	603 537,0	21 990,8	30 314,8	489 946,8	17 852,0	24 609,3	1 093 483,9	39 842,7	54 924,1
2014	627 910,4	22 643,7	27 543,6	412 378,3	14 871,2	18 089,1	1 040 288,7	37 514,9	45 632,7
2015	636 244,4	23 542,8	25 729,7	464 227,3	17 177,7	18 773,3	1 100 471,7	40 720,5	44 503,1
2016	599 701,3	22 194,7	23 390,2	444 762,9	16 460,5	17 347,1	1 044 464,1	38 655,2	40 737,3
2017	687 280,5	26 910,0	32 280,3	565 301,9	22 134,0	26 551,2	1 252 582,4	49 043,9	58 831,5
2018	607 748,7	23 574,4	27 003,9	20 654 207,9	801 171,8	917 720,1	21 261 956,6	824 746,2	944 723,9
2019	596 439,1	23 426,5	26 209,0	21 457 779,9	842 803,6	942 909,0	22 054 218,9	866 230,1	969 118,0
2020	571 394,0	21 767,4	26 735,6	12 931 302,0	492 621,0	605 058,1	13 502 696,0	514 388,4	631 793,7
2021	823 400,2	33 048,4	37 451,1	14 835 783,4	595 455,9	674 783,2	15 659 183,6	628 504,3	712 234,3
2022	649 866,3	26 948,6	28 734,8	15 935 367,0	660 807,3	704 605,9	16 585 233,3	687 755,9	733 340,7
2023	774 746,5	31 334,5	34 624,0	17 872 952,3	722 869,7	798 755,5	18 647 698,8	754 204,2	833 379,5
2024	836 827,1	33 167,9	34 625,4	20 117 343,1	797 358,0	832 395,9	20 954 170,1	830 526,0	867 021,3
2025	1 139 346,0	46 983,3	55 246,4	24 189 442,4	997 502,8	1 172 935,2	25 328 788,4	1 044 486,1	1 228 181,6

¹⁾ V období 1993 - 1998 tržní kapitalizace v XEU / ¹⁾ In period 1993 - 1998 - market capitalization in XEU

Tržní kapitalizace akciového trhu v roce 2025 (v mil.) / Equities Market Capitalization in 2025 (in mil.)

Měsíc - konec Month - end	Domácí akcie / Domestic equities			Zahraniční akcie / Foreign equities			Celkem / Total		
	CZK	EUR	USD	CZK	EUR	USD	CZK	EUR	USD
01	1 113 148,5	45 752,1	54 531,4	25 172 922,4	1 034 645,4	1 233 180,9	26 286 070,9	1 080 397,5	1 287 712,3
02	1 088 290,1	44 887,2	52 981,4	27 238 506,5	1 123 469,0	1 326 055,5	28 326 796,6	1 168 356,2	1 379 036,9
03	1 079 411,1	44 030,6	50 598,2	27 605 757,3	1 126 076,2	1 294 040,1	28 685 168,4	1 170 106,8	1 344 638,3
04	1 093 143,8	44 874,5	52 522,2	26 337 972,1	1 081 197,5	1 265 457,7	27 431 115,9	1 126 072,1	1 317 979,9
05	1 106 681,9	45 570,6	53 075,7	26 866 549,4	1 106 302,2	1 288 501,7	27 973 231,4	1 151 872,8	1 341 577,4
06									
07									
08									
09									
10									
11									
12									