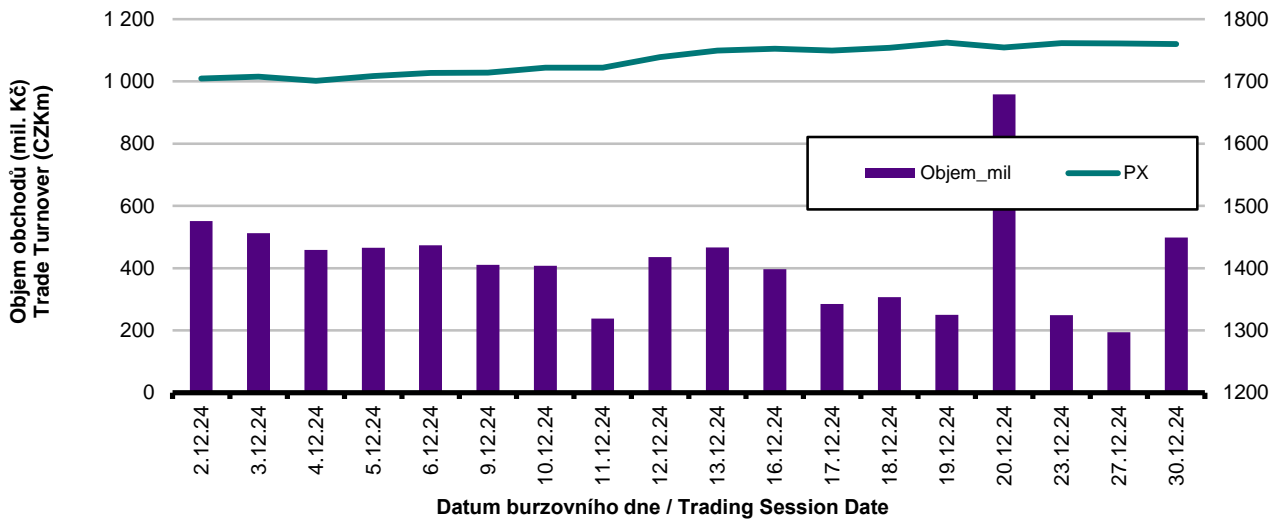


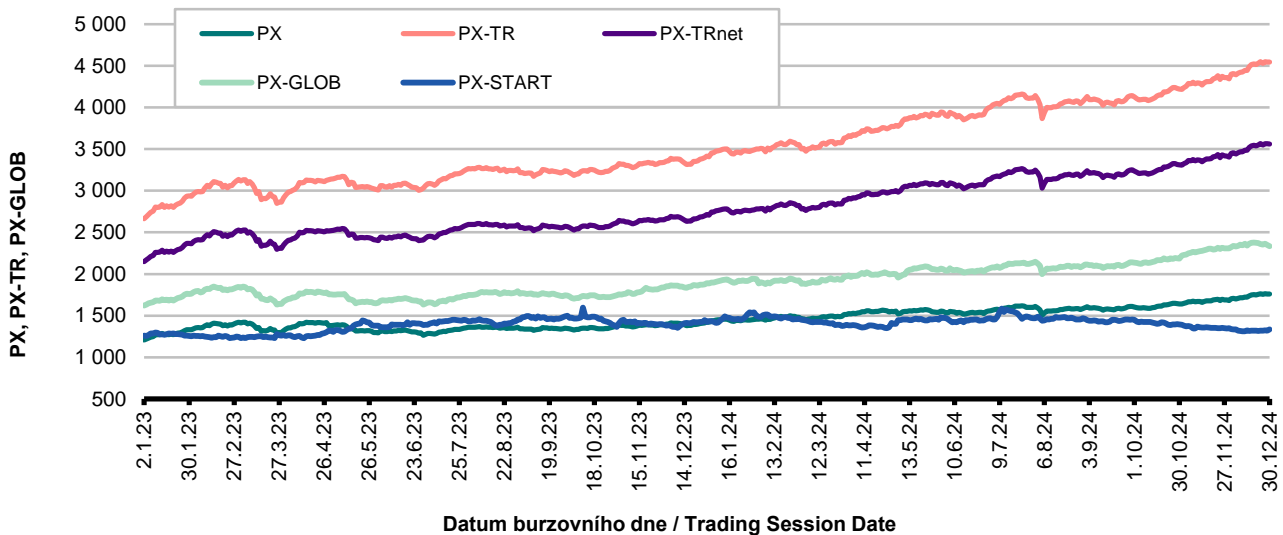
Burzovní indexy v hodnoceném měsíci Exchange Indices in the Month under Review

Index	Hodnota (konec měsíce) Value (End of Month)	Měsíční změna (%) Monthly Change (%)	Roční změna (%) Annual Change (%)	Měsíční max. Monthly Max.	Datum max. Date of Max.	Měsíční min. Monthly Min.	Datum min. Date of Min.
PX-TR	4 544,35	4,64	33,82	4 549,91	19.12.2024	4 391,45	04.12.2024
PX	1 760,17	4,64	24,48	1 762,33	19.12.2024	1 700,95	04.12.2024
PX-TRnet	3 561,95	4,64	32,04	3 566,31	19.12.2024	3 442,10	04.12.2024
PX-GLOB	2 332,80	1,04	24,38	2 377,39	16.12.2024	2 324,48	02.12.2024
PX-START	1 335,37	-0,97	-7,72	1 339,41	02.12.2024	1 312,11	10.12.2024

Objem akiových obchodů a index PX Equity Turnover and PX Index



Vývoj indexů (12 měsíců) Exchange Indices in the Last 12 Months

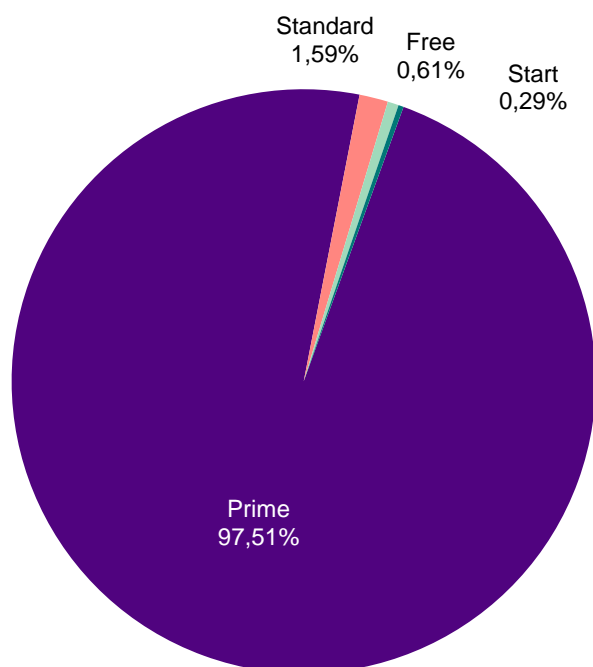


Přehled objemů obchodů - akcie Trade Turnover - Equities

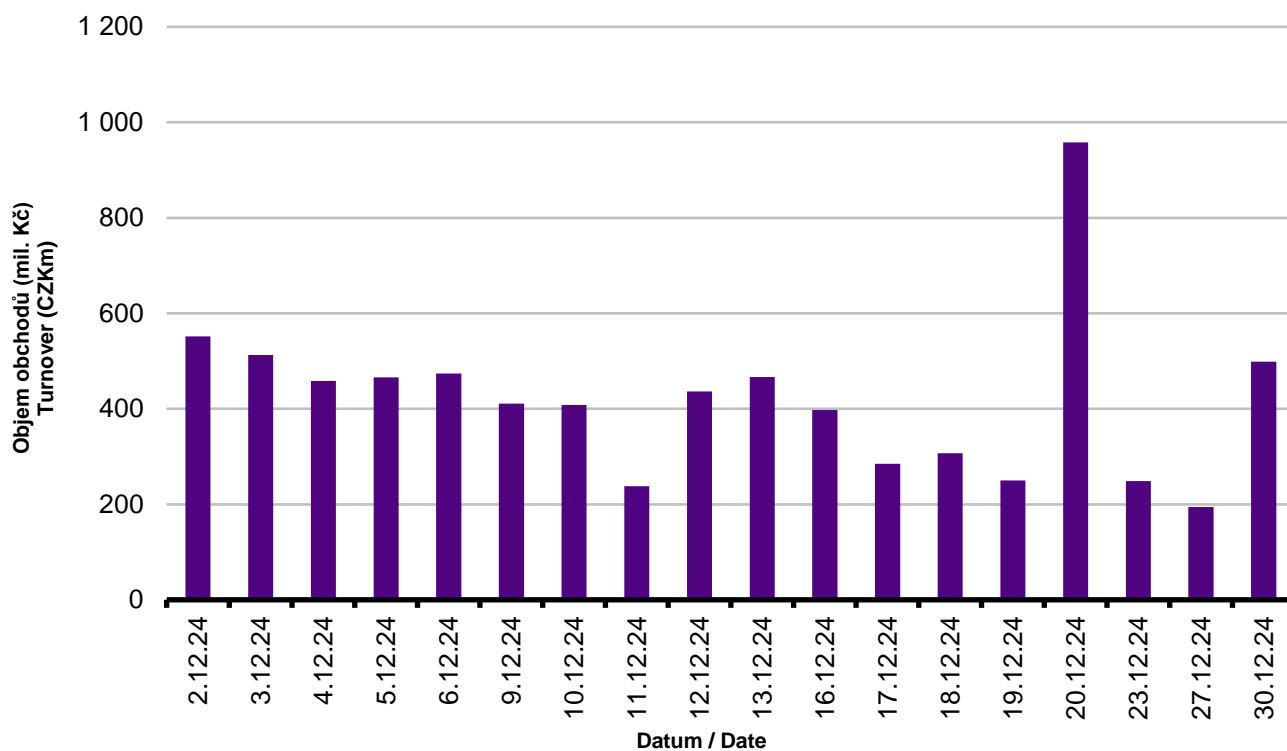
Trh	Počet zobch. emisí	Objem (tis. Kč)	Počet (ks)	Počet transakcí
Market	Number of Traded Issues	Turnover (CZK 000s)	Volume (pieces)	Number of Transactions
Prime	10	7 372 834,931	16 074 426	55 781
Standard	8	120 145,858	1 052 155	2 506
Free	31	46 251,066	135 895	1 246
Start	12	21 750,998	190 559	921
Celkem / Total	61	7 560 982,853	17 453 035	60 454

Single count method

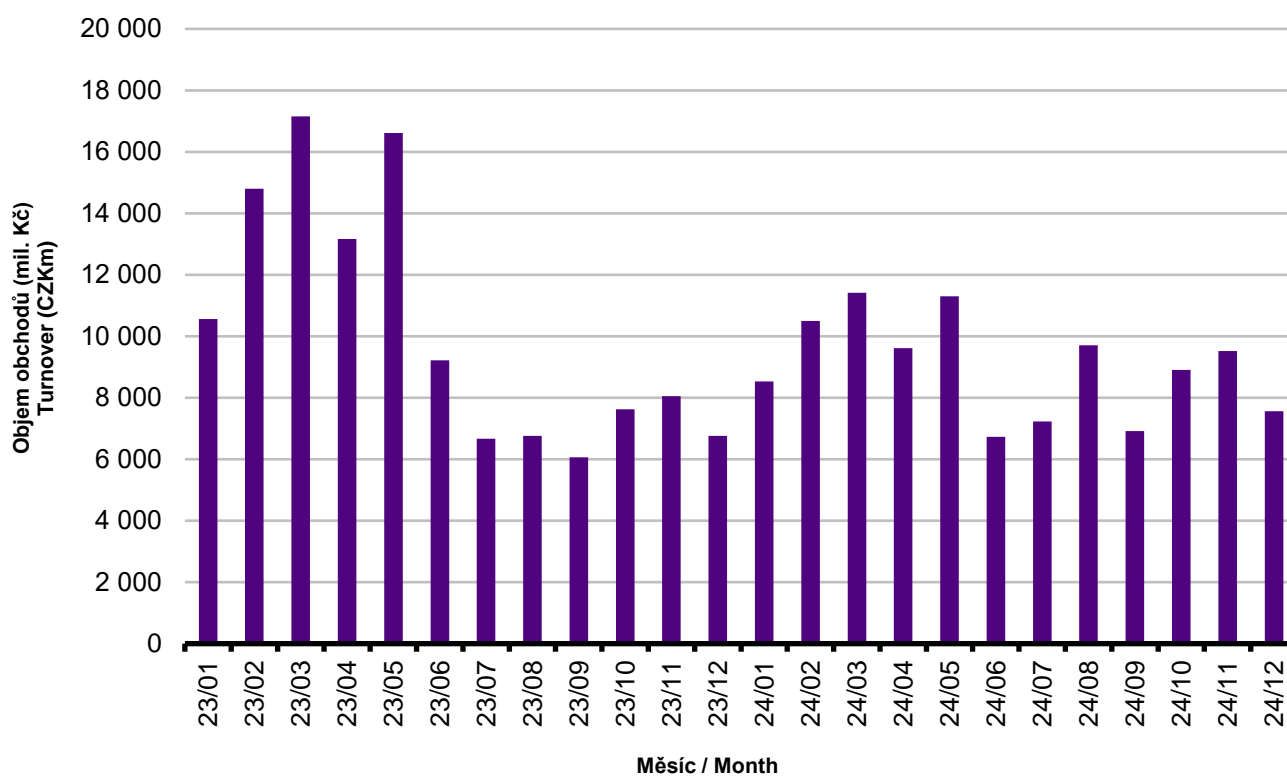
Skladba celkových objemů obchodů Trade Turnover Structure



Denní objemy akciových obchodů Daily Trade Turnover - Equities



Měsíční objemy akciových obchodů Monthly Turnover - Equities



AKCIE / EQUITIES
Oborové objemy akciových obchodů a jejich podíl na celku
Turnover of Equities by Sector and as Percentage of the Total Turnover

Číslo	Obor	Počet emisí	Objem (mil. Kč)	Podíl (%)
No.	Sector	Number of Issues	Turnover (CZKm)	(%)
1	Zemědělství / Agriculture	0	0,000	0,00
2	Výroba potravin / Food Production	0	0,000	0,00
3	Výroba nápojů a tabáku / Beverages & Tobacco	1	78,394	1,04
4	Těžba, zpracování nerostů a rud / Mining	5	12,479	0,17
5	Textilní, oděvní, kožedělný / Textiles	1	0,390	0,01
6	Dřevařský a papírenský / Wood and Paper	0	0,000	0,00
7	Chemický, farmaceut., guma / Chemicals, Pharmacy, Rubber	2	0,277	0,00
8	Stavebnictví, stav. hmoty / Building	2	0,093	0,00
9	Hutnictví, zpracování kovů / Metallurgy	2	11,771	0,16
10	Strojírenství / Mechanical Engineering	4	18,598	0,25
11	Elektrotechnika, elektronika / Electrical Engineering, Electronics	2	0,523	0,01
12	Energetika / Energy	6	2 420,303	32,01
13	Doprava a spoje / Transportation	2	1,502	0,02
14	Obchod / Trade	3	8,615	0,11
15	Peněžnictví / Finance and Banking	10	4 211,984	55,71
16	Služby / Services	5	1,909	0,03
17	Bižuterie, sklo a keramika / Jewelry, Glass, Ceramics	0	0,000	0,00
18	Investiční fondy / Investment Funds	0	0,000	0,00
19	Ostatní / Others	16	794,143	10,50
	CELKEM / TOTAL	61	7 560,981	100,02

Emise akcií s největšími celkovými objemy obchodů
Highest Turnover of Equity Issues

	ISIN	Název	Trh	Objem (mil. Kč)	Podíl (%)	Kumul. (%)
	ISIN	Issuer	Market	Turnover (CZKm)	(%)	Cumul. (%)
1	CZ0005112300	ČEZ	Prime	2 397,508	31,71	31,71
2	CZ0008019106	KOMERČNÍ BANKA	Prime	1 627,375	21,52	53,23
3	AT0000652011	ERSTE GROUP BANK	Prime	1 384,535	18,31	71,54
4	CZ0008040318	MONETA MONEY BANK	Prime	1 162,890	15,38	86,92
5	CZ0009008942	COLTCZ	Prime	720,980	9,54	96,46
6	CS0008418869	PHILIP MORRIS ČR	Standard	78,394	1,04	97,50
7	AT0000908504	VIG	Prime	31,645	0,42	97,92
8	CZ0009000121	KOFOLO ČS	Prime	20,720	0,27	98,19
9	NL0010391108	PHOTON ENERGY	Standard	19,954	0,26	98,45
10	CZ0009011474	FOOTSHOP	Standard	17,052	0,23	98,68
11	CZ0005135970	PRIMOCO UAV SE	Prime	15,459	0,20	98,88
12	US6687711084	GEN DIGITAL	Free	13,866	0,18	99,06
13	PLPKN0000018	ORLEN	Free	12,214	0,16	99,22
14	CZ0009008819	KARO LEATHER	Start	11,562	0,15	99,37
15	SK1000025322	GEVORKYAN	Prime	11,422	0,15	99,52

Sumarizace Tržních kapitalizací (konec měsíce) Market Capitalization Summary (Month-End)

Trh Market	Tržní kapitalizace (mil. Kč) Market Capitalization (CZKm)	Počet emise Number of Issues
Prime	1 508 555,6	10
Standard	43 788,0	8
Free	19 397 461,1	31
Start	4 365,4	12
Celkem / Total	20 954 170,1	61
Z toho: / Of which:		
Domáci	836 827,1	25
Zahraniční	20 117 343,1	36

Emise akcií s největšími tržními kapitalizacemi (konec měsíce) - Regulovaný trh (Prime, Standard) Market Capitalization of Equity Issues (Month-End)

	ISIN	Název	Trh	Tržní kapit. (mil. Kč)	Podíl (%)	Kumul. (%)
	ISIN	Issuer	Market	Market Capit. (CZKm)	(%)	Cumul. (%)
1	AT0000652011	ERSTE GROUP BANK	Prime	610 229,6	39,31	39,31
2	CZ0005112300	ČEZ	Prime	514 856,2	33,17	72,48
3	CZ0008019106	KOMERČNÍ BANKA	Prime	161 256,8	10,39	82,87
4	AT0000908504	VIG	Prime	96 768,0	6,23	89,10
5	CZ0008040318	MONETA MONEY BANK	Prime	63 261,8	4,08	93,18
6	CZ0009008942	COLTCZ	Prime	37 773,8	2,43	95,61
7	CS0008418869	PHILIP MORRIS ČR	Standard	32 111,9	2,07	97,68
8	CZ0009000121	KOFOLO ČS	Prime	8 738,4	0,56	98,24
9	SK1120010287	TMR	Prime	6 902,2	0,44	98,68
10	SK1000025322	GEVORKYAN	Prime	4 530,8	0,29	98,97

Emise akcií s největšími tržními kapitalizacemi (konec měsíce) - Neregulovaný trh (Free, START) Market Capitalization of Equity Issues (Month-End)

	ISIN	Název	Trh	Tržní kapit. (mil. Kč)	Podíl (%)	Kumul. (%)
	ISIN	Issuer	Market	Market Capit. (CZKm)	(%)	Cumul. (%)
1	GB00BP6MXD84	SHELL	Free	5 650 309,1	29,12	29,12
2	DE0005557508	DEUTSCHE TELEKOM	Free	3 485 863,8	17,97	47,09
3	GB00B10RZP78	UNILEVER	Free	1 814 305,9	9,35	56,44
4	NL0000009165	HEINEKEN	Free	1 376 646,2	7,10	63,54
5	SE0000115446	VOLVO	Free	956 098,6	4,93	68,47

Indikátory domácích emisí z trhu Prime (konec měsíce) Indicators of Domestic Equities from the Prime Market (Month-End)

Indikátor Indicator	P/E P/E	P/BV P/BV	Dividendový výnos (%) Dividend Yields (%)
Hodnota Value	44,73	2,18	5,99

AKCIE / EQUITIES
Emise akcií s největším růstem kurzů (objem nad 50 000 Kč)
Issues of Equities with the Highest Price Increase (Turnover above CZK 50,000)

	ISIN	Název	Trh	Kurz 29.11.24	Kurz 30.12.24	Změna (%)	Objem obch. (tis. Kč)
	ISIN	Issuer	Market	Price 29.11.24	Price 30.12.24	Change (%)	Turnover (CZK 000s)
1	AT0000652011	ERSTE GROUP BANK	Prime	1 293,50	1 486,50	14,9	1 384 534,7
2	DE0007664039	VOLKSWAGEN	Free	2 000,00	2 268,50	13,4	951,3
3	CZ0005088559	TOMA	Standard	1 380,00	1 500,00	8,7	1 831,6
4	CZ0009008942	COLTCZ	Prime	618,00	669,00	8,3	720 979,9
5	AT0000606306	RBI	Free	460,00	495,20	7,7	812,4
6	CZ0009011474	FOOTSHOP	Standard	93,00	100,00	7,5	17 051,5
7	CZ0009008819	KARO LEATHER	Start	144,00	152,00	5,6	11 562,1
8	AT0000821103	UNIQA INS	Free	185,00	194,50	5,1	142,8
9	CZ0008019106	KOMERČNÍ BANKA	Prime	815,00	848,50	4,1	1 627 374,7
10	SE0000113250	SKANSKA	Free	490,00	509,20	3,9	66,3
11	CS0008418869	PHILIP MORRIS ČR	Standard	16 200,00	16 780,00	3,6	78 394,1
12	DE0005140008	DEUTSCHE BANK	Free	400,10	413,95	3,5	2 657,1
13	CZ0009000121	KOFOLA ČS	Prime	380,00	392,00	3,2	20 720,4
14	CZ0009011714	M&T 1997	Start	27 000,00	27 800,00	3,0	1 302,8
15	FI0009000681	NOKIA	Free	101,64	103,76	2,1	176,7
16	AT0000908504	VIG	Prime	741,00	756,00	2,0	31 644,9
17	CZ0009009940	SAB FINANCE	Standard	1 050,00	1 060,00	1,0	1 890,8
18	SK1120010287	TMR	Prime	525,00	530,00	1,0	301,2
19	CZ0008040318	MONETA MONEY BANK	Prime	123,00	123,80	0,7	1 162 890,2
20	DE000ENAG999	E.ON	Free	308,20	310,00	0,6	1 306,4

Emise akcií s největším poklesem kurzů (objem nad 50 000 Kč)
Issues of Equities with the Highest Price Decrease (Turnover above CZK 50,000)

	ISIN	Název	Trh	Kurz 29.11.24	Kurz 30.12.24	Změna (%)	Objem obch. (tis. Kč)
	ISIN	Issuer	Market	Price 29.11.24	Price 30.12.24	Change (%)	Turnover (CZK 000s)
1	CZ0009007027	FILLAMENTUM	Start	160,00	88,00	-45,0	121,4
2	CZ0009009874	PILULKA LÉKÁRNÍ	Start	129,00	107,50	-16,7	5 897,3
3	US6687711084	GEN DIGITAL	Free	738,00	640,00	-13,3	13 866,0
4	NL0010391108	PHOTON ENERGY	Standard	26,90	23,70	-11,9	19 954,5
5	AT0000730007	ANDRITZ	Free	1 342,50	1 219,00	-9,2	2 186,7
6	DE0007037129	RWE	Free	798,30	725,50	-9,1	1 409,4
7	AT0000969985	ATS	Free	325,40	297,80	-8,5	381,5
8	PLPKN0000018	ORLEN	Free	304,05	280,00	-7,9	12 214,0
9	PLKGHM000017	KGHM POLSKA-MIEDZ	Free	740,40	686,80	-7,2	61,5
10	CZ0005138529	HARDWARIO	Start	10,00	9,30	-7,0	346,7
11	GB00BLGXWY71	WAG PAYMENT	Free	26,60	25,00	-6,0	862,6
12	GB00BP6MXD84	SHELL	Free	784,20	738,60	-5,8	192,3
13	AT0000746409	VERBUND	Free	1 894,50	1 803,50	-4,8	94,7
14	AT00000FACC2	FACC	Free	156,80	150,00	-4,3	138,7
15	DE0005557508	DEUTSCHE TELEKOM	Free	762,70	732,10	-4,0	1 120,6
16	AT0000743059	OMV	Free	957,00	922,80	-3,6	1 134,8
17	CZ0009004792	ATOMTRACE	Start	33,00	32,00	-3,0	386,7
18	CZ0009011920	BEZVAVLASY	Start	710,00	700,00	-1,4	886,0
19	CZ0009011086	FIXED.ZONE	Start	140,00	138,00	-1,4	313,4
20	NL00150006R6	CTP	Free	384,00	380,20	-1,0	6 242,2

DLUHOPISY / BONDS

 Přehled objemů obchodů - dluhopisy
Turnover Summary - Bonds

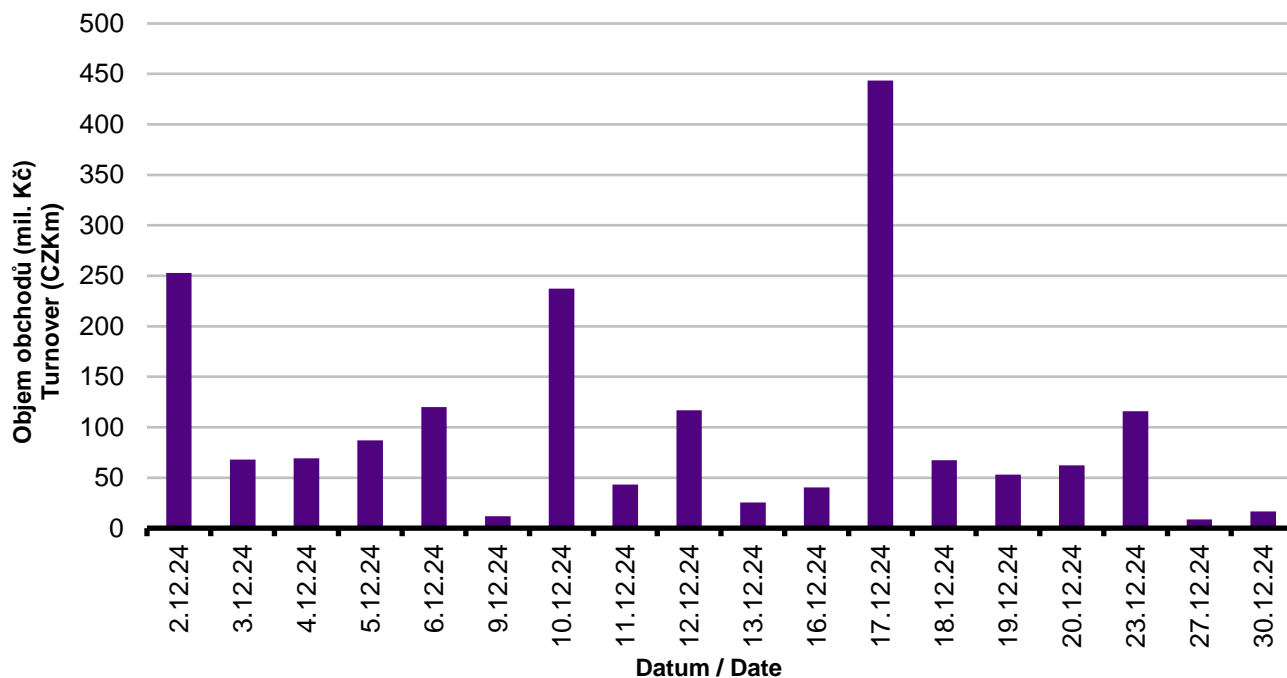
Sektor	Počet emisí	Objem (tis. Kč)	Počet (ks)	Počet transakcí
Sector	Number of Issues	Turnover (CZK 000s)	Volume (pieces)	No of Transactions
Veřejný / Public	35	0,000	0	0
Podnikový / Corporate	76	1 730 763,974	879 573	749
Finanční / Financial	19	108 649,255	6 656	62
Celkem / Total	130	1 839 413,229	886 229	811

Single count method

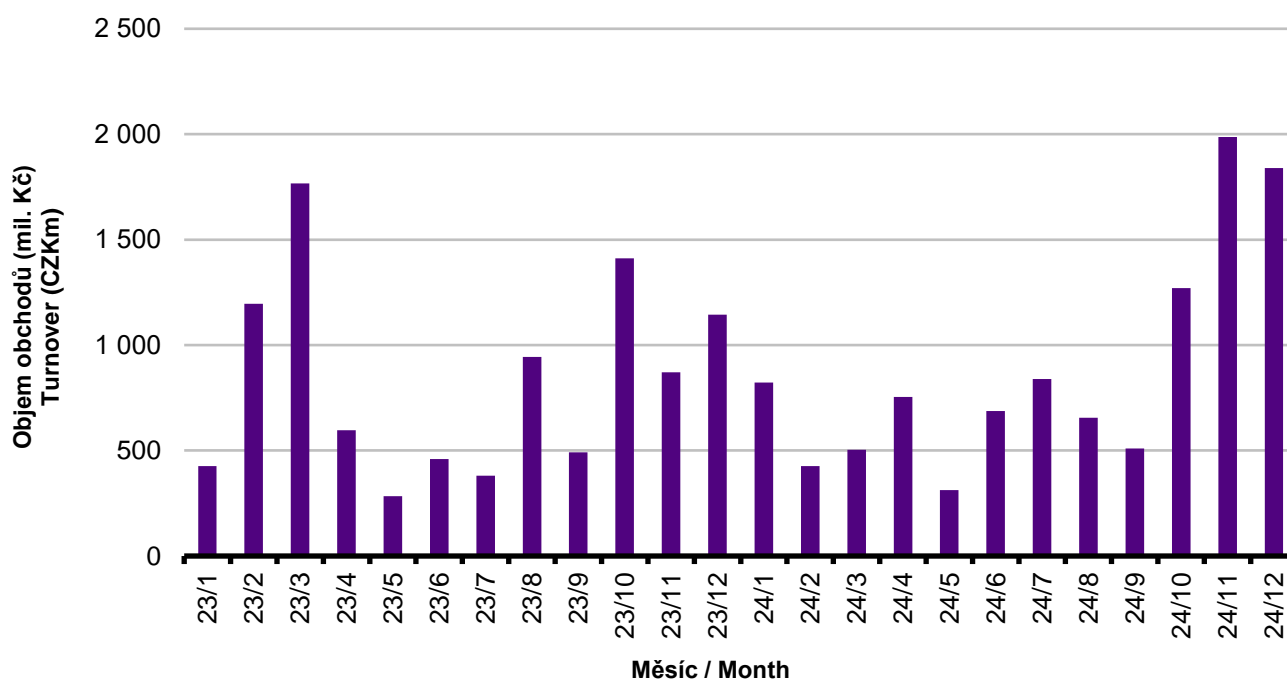
 Emise dluhopisů s největšími celkovými objemy obchodů
Bond Issues with the Highest Turnover

	ISIN	Název	Sektor	Objem (mil. Kč)	Podíl (%)	Kumul. (%)
	ISIN	Issue	Sector	Turnover (CZKm)	(%)	Cumul. (%)
1	CZ0003529943	ROHLIK FIN.10,0/26	Corporate	776,619	42,22	42,22
2	CZ0003565723	EN.-PRO GF 7,50/29	Corporate	239,745	13,03	55,25
3	SK4000025938	KKCG FINII 5,90/29	Corporate	147,211	8,00	63,25
4	CZ0003566770	ROHLIK FII 6,00/29	Corporate	109,284	5,94	69,19
5	CZ0003524464	EPH 4,50/25	Corporate	82,631	4,49	73,68
6	SK4000026035	JTSEC FIII 0,00/29	Corporate	76,338	4,15	77,83
7	CZ0003563009	KKCG FINAN 7,75/29	Corporate	51,952	2,82	80,65
8	XS2705065188	J&T BANKA 7,50/26	Financial	51,458	2,80	83,45
9	CZ0003523920	HEUREKA 5,25/25	Corporate	50,726	2,76	86,21
10	CZ0003561748	NATLAND IF 7,75/29	Corporate	47,178	2,56	88,77
11	CZ0003709339	J&T BANKA VAR/34	Financial	42,968	2,34	91,11
12	CZ0003518649	JTEF CZKII 5,25/25	Corporate	27,090	1,47	92,58
13	CZ0003533069	3MFUND MSI 5,70/26	Corporate	12,232	0,67	93,25
14	CZ0003559841	JTPEG F.CZ 7,25/30	Corporate	11,968	0,65	93,90
15	CZ0003533077	JTGF XI. 4,90/26	Corporate	11,901	0,65	94,55
16	CZ0003562910	JTGF XVI. 7,00/29	Corporate	11,290	0,61	95,16
17	CZ0003550709	TRIGEMA REF8,75/28	Corporate	10,474	0,57	95,73
18	CZ0003561441	ACCOL.FC1 8,00/29	Corporate	8,719	0,47	96,20
19	CZ0000001300	SAVARIN 0,00/26	Corporate	7,961	0,43	96,63
20	CZ0003543092	J&TEF CZ V 8,50/27	Corporate	7,923	0,43	97,06

Denní objemy obchodů s dluhopisy Daily Turnover of Bonds



Měsíční objemy dluhopisových obchodů Monthly Turnover - Bonds



OSTATNÍ PRODUKTY / OTHER PRODUCTS

Certifikáty
Certificates

Druh certifikátu	Počet emisí	Zobchod. kusy	Objem (CZK)	Počet obchodů
Type of Certificate	Number of Issues	Traded Volume	Turnover (CZK)	Number of Trades
Faktorový	4	0	0,00	0
Index	9	21 496	34 450 651,68	179
Turbo	2	22	2 803,21	2

Warranty
Warrants

Počet emisí	Zobchod. kusy	Objem (CZK)	Počet obchodů
Number of Issues	Traded Volume	Turnover (CZK)	Number of Trades
106	260 068	19 066 751,33	650

Akcie investičních fondů
Shares of Investment Funds

Počet emisí	Zobchod. kusy	Objem (CZK)	Počet obchodů
Number of Issues	Traded Volume	Turnover (CZK)	Number of Trades
39	729 348 992	2 381 848 262	840

Podílové listy investičních fondů
Unites of Investment Funds

Počet emisí	Zobchod. kusy	Objem (CZK)	Počet obchodů
Number of Issues	Traded Volume	Turnover (CZK)	Number of Trades
0	0	0,00	0

ETF

Počet emisí	Zobchod. kusy	Objem (CZK)	Počet obchodů
Number of Issues	Traded Volume	Turnover (CZK)	Number of Trades
0	0	0,00	0

Održené kupóny
Separated Coupons

Počet emisí	Zobchod. kusy	Objem (CZK)	Počet obchodů
Number of Issues	Traded Volume	Turnover (CZK)	Number of Trades
0	0	0,00	0

