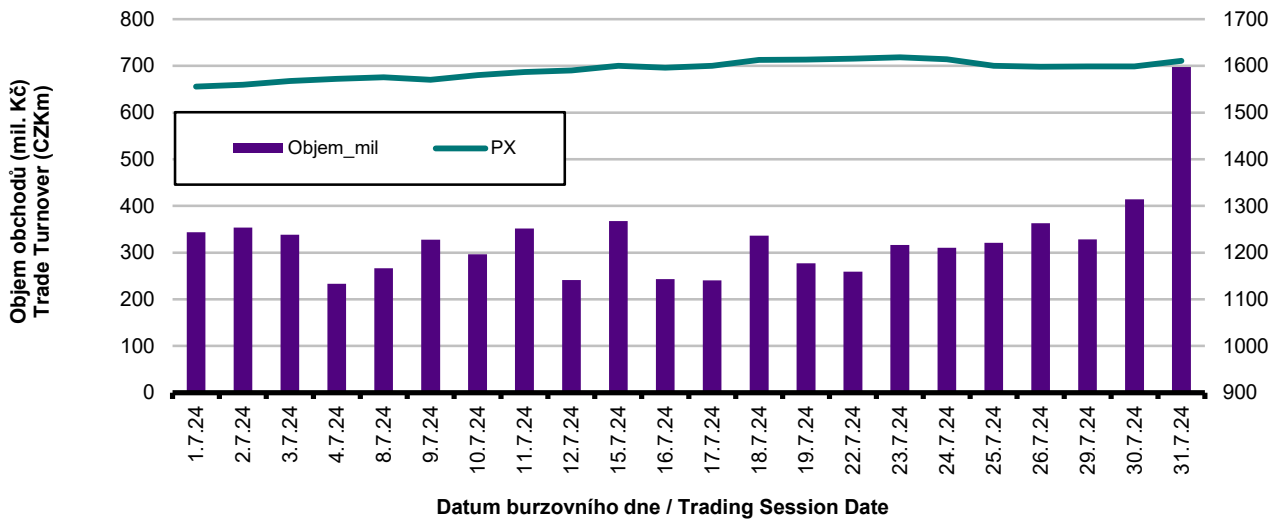


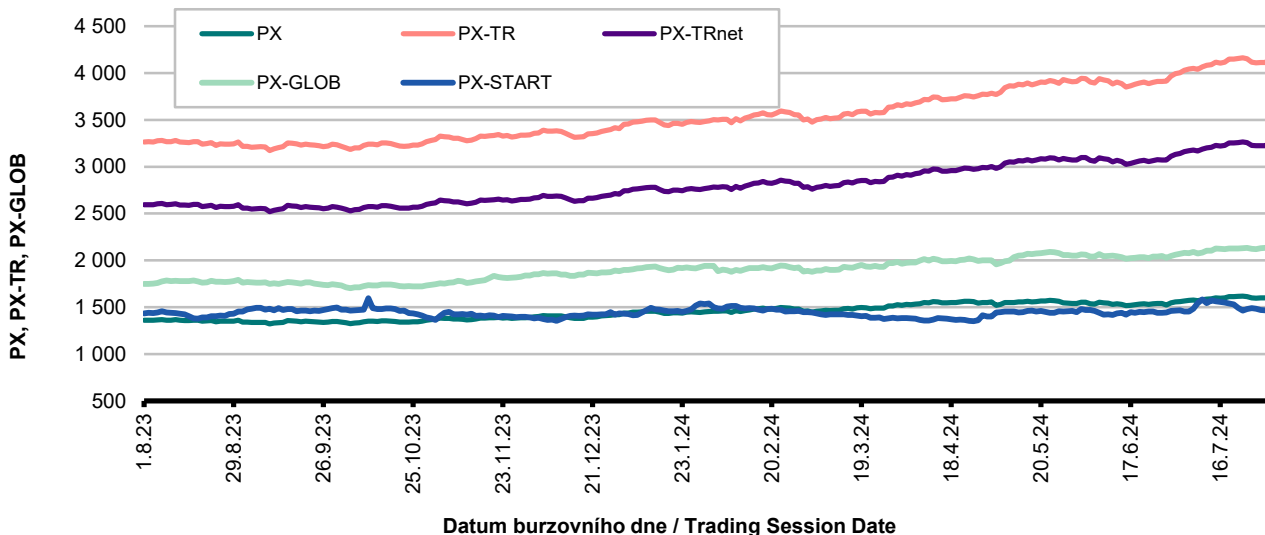
Burzovní indexy v hodnoceném měsíci Exchange Indices in the Month under Review

Index	Hodnota (konec měsíce) Value (End of Month)	Měsíční změna (%) Monthly Change (%)	Roční změna (%) Annual Change (%)	Měsíční max. Monthly Max.	Datum max. Date of Max.	Měsíční min. Monthly Min.	Datum min. Date of Min.
PX-TR	4 142,78	4,40	26,86	4 162,53	23.07.2024	3 993,07	01.07.2024
PX	1 610,68	4,19	18,39	1 618,36	23.07.2024	1 555,62	01.07.2024
PX-TRnet	3 249,03	4,37	25,24	3 264,52	23.07.2024	3 132,56	01.07.2024
PX-GLOB	2 146,97	4,79	22,79	2 146,97	31.07.2024	2 061,82	01.07.2024
PX-START	1 467,74	0,58	2,59	1 583,05	10.07.2024	1 452,57	03.07.2024

Objem akciových obchodů a index PX Equity Turnover and PX Index



Vývoj indexů (12 měsíců) Exchange Indices in the Last 12 Months

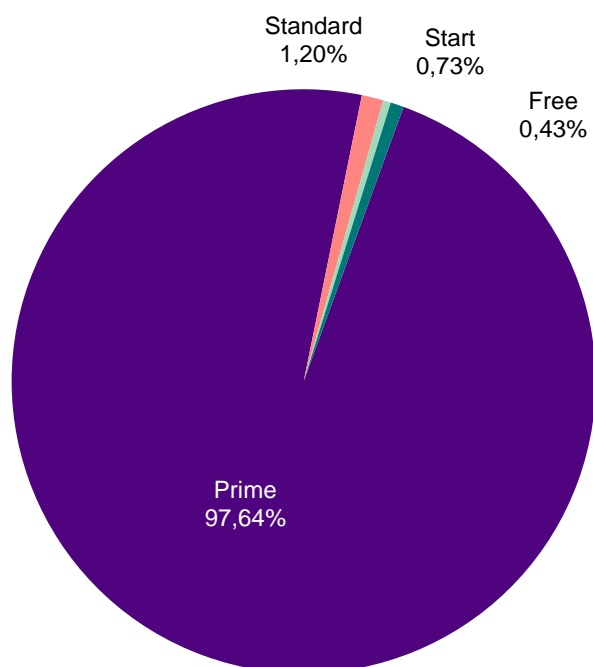


Přehled objemů obchodů - akcie Trade Turnover - Equities

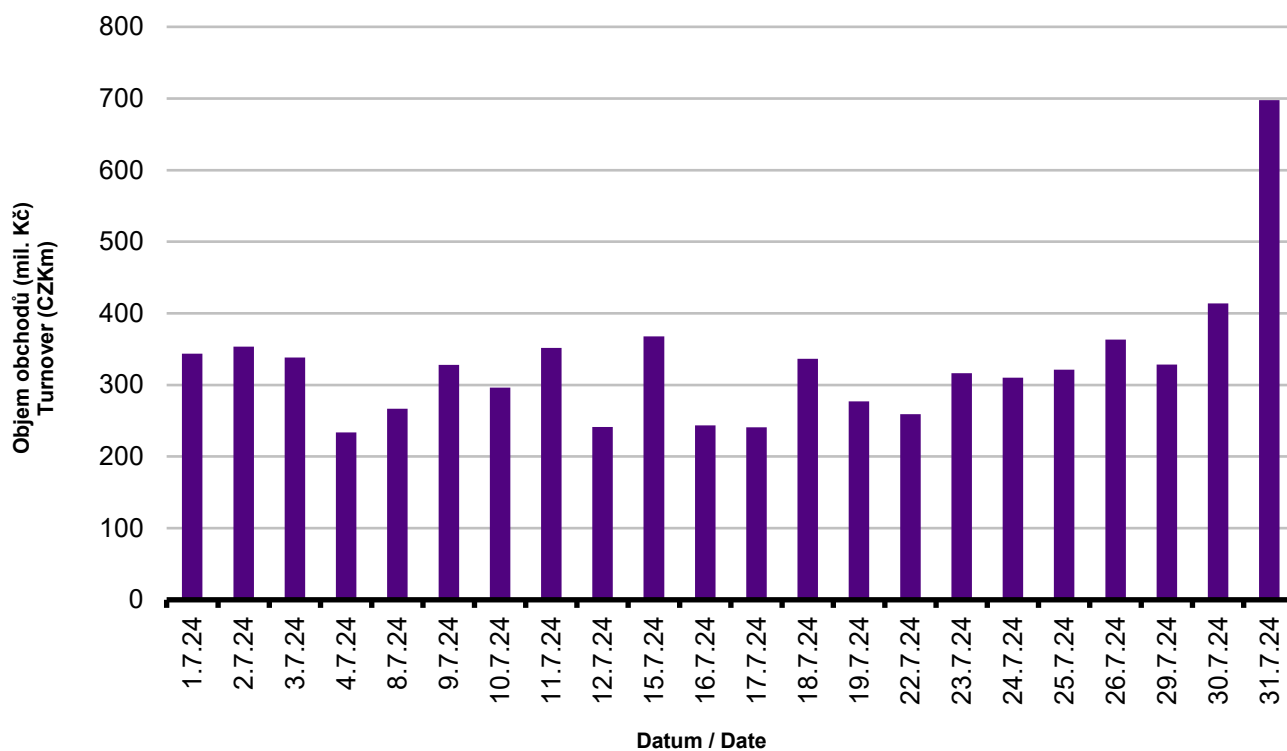
Trh	Počet zobch. emisí	Objem (tis. Kč)	Počet (ks)	Počet transakcí
Market	Number of Traded Issues	Turnover (CZK 000s)	Volume (pieces)	Number of Transactions
Prime	10	7 059 335,180	14 557 714	56 463
Standard	8	86 492,089	203 435	1 973
Free	31	31 185,175	150 933	713
Start	12	52 950,074	293 350	2 135
Celkem / Total	61	7 229 962,518	15 205 432	61 284

Single count method

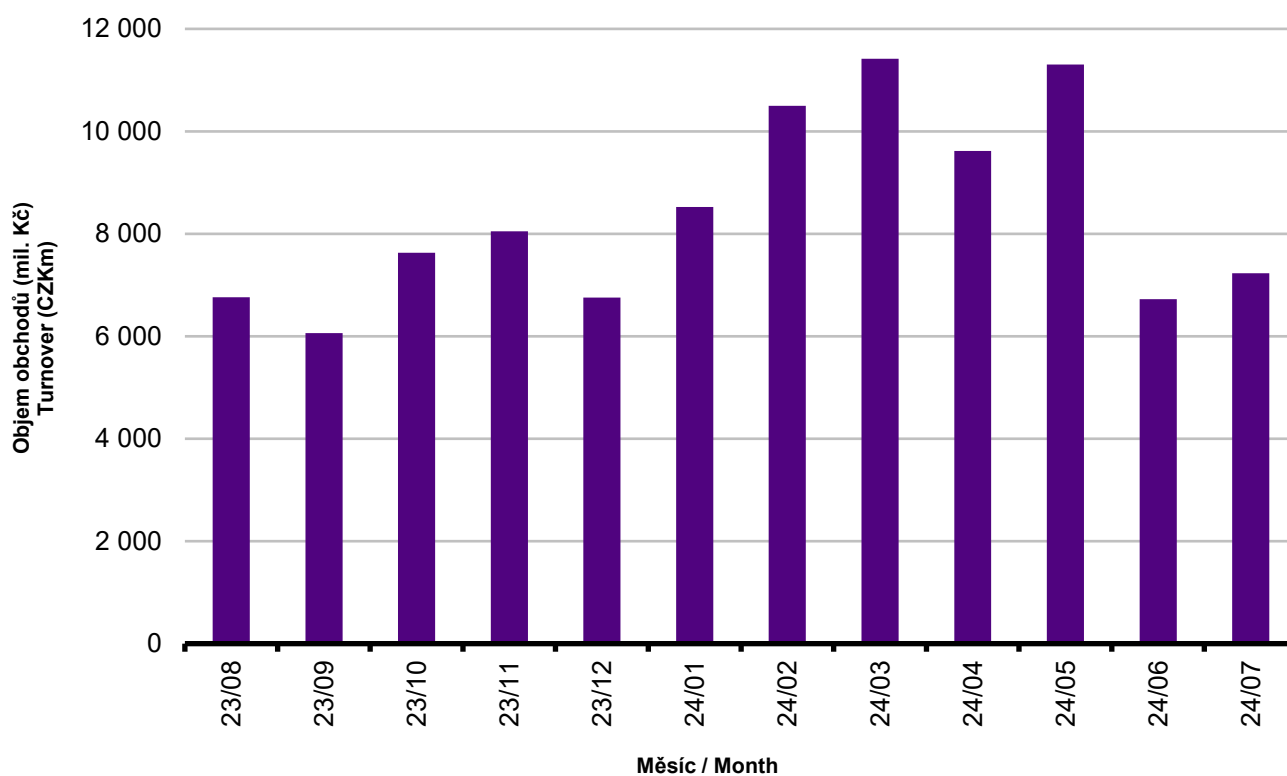
Skladba celkových objemů obchodů Trade Turnover Structure



Denní objemy akciových obchodů Daily Trade Turnover - Equities



Měsíční objemy akciových obchodů Monthly Turnover - Equities



Oborové objemy akciových obchodů a jejich podíl na celku Turnover of Equities by Sector and as Percentage of the Total Turnover

Číslo No.	Obor Sector	Počet emisi Number of Issues	Objem (mil. Kč) Turnover (CZKm)	Podíl (%) (%)
1	Zemědělství / Agriculture	0	0,000	0,00
2	Výroba potravin / Food Production	0	0,000	0,00
3	Výroba nápojů a tabáku / Beverages & Tobacco	1	66,044	0,91
4	Těžba, zpracování nerostů a rud / Mining	5	3,598	0,05
5	Textilní, oděvní, kožedělný / Textiles	1	0,085	0,00
6	Dřevařský a papírenský / Wood and Paper	0	0,000	0,00
7	Chemický, farmaceut., guma / Chemicals, Pharmacy, Rubber	2	0,280	0,00
8	Stavebnictví, stav. hmoty / Building	2	0,047	0,00
9	Hutnictví, zpracování kovů / Metallurgy	2	9,726	0,13
10	Strojírenství / Mechanical Engineering	4	65,979	0,91
11	Elektrotechnika, elektronika / Electrical Engineering, Electronics	2	1,149	0,02
12	Energetika / Energy	6	2 670,540	36,94
13	Doprava a spoje / Transportation	2	0,804	0,01
14	Obchod / Trade	3	44,492	0,62
15	Peněžnictví / Finance and Banking	10	4 137,238	57,22
16	Služby / Services	5	2,345	0,03
17	Bižuterie, sklo a keramika / Jewelry, Glass, Ceramics	0	0,000	0,00
18	Investiční fondy / Investment Funds	0	0,000	0,00
19	Ostatní / Others	16	227,635	3,15
	CELKEM / TOTAL	61	7 229,962	99,99

Emise akcií s největšími celkovými objemy obchodů Highest Turnover of Equity Issues

	ISIN	Název	Trh	Objem (mil. Kč)	Podíl (%)	Kumul. (%)
	ISIN	Issuer	Market	Turnover (CZKm)	(%)	Cumul. (%)
1	CZ0005112300	ČEZ	Prime	2 662,296	36,82	36,82
2	CZ0008019106	KOMERČNÍ BANKA	Prime	1 811,014	25,05	61,87
3	AT0000652011	ERSTE GROUP BANK	Prime	1 432,025	19,81	81,68
4	CZ0008040318	MONETA MONEY BANK	Prime	801,677	11,09	92,77
5	CZ0009008942	COLTCZ	Prime	161,754	2,24	95,01
6	AT0000908504	VIG	Prime	80,623	1,12	96,13
7	CS0008418869	PHILIP MORRIS ČR	Standard	66,044	0,91	97,04
8	CZ0005135970	PRIMOCO UAV SE	Prime	64,066	0,89	97,93
9	CZ0009000121	KOFOLA ČS	Prime	36,912	0,51	98,44
10	CZ0009009874	PILULKA LÉKÁRNY	Start	36,643	0,51	98,95
11	CZ0005123620	E4U	Standard	9,353	0,13	99,08
12	SK1000025322	GEVORKYAN	Prime	7,794	0,11	99,19
13	CZ0009011920	BEZVAVLASY	Start	6,738	0,09	99,28
14	NL00150006R6	CTP	Free	6,072	0,08	99,36
15	CZ0009008819	KARO LEATHER	Start	5,585	0,08	99,44

Sumarizace Tržních kapitalizací (konec měsíce) Market Capitalization Summary (Month-End)

Trh Market	Tržní kapitalizace (mil. Kč) Market Capitalization (CZKm)	Počet emise Number of Issues
Prime	1 361 118,1	10
Standard	41 692,5	8
Free	19 385 367,8	31
Start	4 818,1	12
Celkem / Total	20 792 996,5	61
Z toho: / Of which:		
Domáci	784 306,9	25
Zahraniční	20 008 689,5	36

Emise akcií s největšími tržními kapitalizacemi (konec měsíce) - Regulovaný trh (Prime, Standard) Market Capitalization of Equity Issues (Month-End)

	ISIN	Název	Trh	Tržní kapit. (mil. Kč)	Podíl (%)	Kumul. (%)
	ISIN	Issuer	Market	Market Capit. (CZKm)	(%)	Cumul. (%)
1	AT0000652011	ERSTE GROUP BANK	Prime	512 671,9	36,55	36,55
2	CZ0005112300	ČEZ	Prime	486 611,7	34,69	71,24
3	CZ0008019106	KOMERČNÍ BANKA	Prime	154 320,0	11,00	82,24
4	AT0000908504	VIG	Prime	97 024,0	6,92	89,16
5	CZ0008040318	MONETA MONEY BANK	Prime	54 983,6	3,92	93,08
6	CZ0009008942	COLTCZ	Prime	33 545,7	2,39	95,47
7	CS0008418869	PHILIP MORRIS ČR	Standard	29 394,4	2,10	97,57
8	CZ0009000121	KOFOLO ČS	Prime	6 799,0	0,48	98,05
9	SK1120010287	TMR	Prime	6 706,8	0,48	98,53
10	SK1000025322	GEVORKYAN	Prime	4 264,3	0,30	98,83

Emise akcií s největšími tržními kapitalizacemi (konec měsíce) - Neregulovaný trh (Free, START) Market Capitalization of Equity Issues (Month-End)

	ISIN	Název	Trh	Tržní kapit. (mil. Kč)	Podíl (%)	Kumul. (%)
	ISIN	Issuer	Market	Market Capit. (CZKm)	(%)	Cumul. (%)
1	GB00BP6MXD84	SHELL	Free	6 387 771,6	32,94	32,94
2	DE0005557508	DEUTSCHE TELEKOM	Free	2 923 535,6	15,08	48,02
3	GB00B10RZP78	UNILEVER	Free	1 679 458,9	8,66	56,68
4	NL0000009165	HEINEKEN	Free	1 286 213,8	6,63	63,31
5	SE0000115446	VOLVO	Free	824 222,9	4,25	67,56

Indikátory domácích emisí z trhu Prime (konec měsíce) Indicators of Domestic Equities from the Prime Market (Month-End)

Indikátor Indicator	P/E P/E	P/BV P/BV	Dividendový výnos (%) Dividend Yields (%)
Hodnota Value	42,22	2,05	6,80

AKCIE / EQUITIES
**Emise akcií s největším růstem kurzů (objem nad 50 000 Kč)
Issues of Equities with the Highest Price Increase (Turnover above CZK 50,000)**

	ISIN	Název	Trh	Kurz 28.6.24	Kurz 31.7.24	Změna (%)	Objem obch. (tis. Kč)
	ISIN	Issuer	Market	Price 28.6.24	Price 31.7.24	Change (%)	Turnover (CZK 000s)
1	GB00B10RZP78	UNILEVER	Free	1 100,00	1 370,00	24,5	279,8
2	CZ0009009874	PILULKA LÉKÁRNY	Start	128,50	150,00	16,7	36 643,3
3	AT0000606306	RBI	Free	410,00	463,70	13,1	4 242,3
4	AT0000652011	ERSTE GROUP BANK	Prime	1 104,00	1 218,00	10,3	1 432 025,1
5	HU0000061726	OTP BANK	Free	1 000,00	1 100,00	10,0	110,0
6	DE000ENAG999	E.ON	Free	308,55	332,00	7,6	311,6
7	DE0007037129	RWE	Free	814,40	875,00	7,4	3 107,4
8	US6687711084	GEN DIGITAL	Free	570,00	610,00	7,0	4 492,6
9	DE0005557508	DEUTSCHE TELEKOM	Free	578,00	614,00	6,2	643,1
10	CZ0008040318	MONETA MONEY BANK	Prime	102,20	107,60	5,3	801 677,5
11	GB00BLGXWY71	WAG PAYMENT	Free	20,00	20,80	4,0	1 826,5
12	CZ0008019106	KOMERČNÍ BANKA	Prime	782,50	812,00	3,8	1 811 013,9
13	SK1120010287	TMR	Prime	500,00	515,00	3,0	1 173,1
14	NL00150006R6	CTP	Free	401,00	412,20	2,8	6 071,8
15	CZ0005112300	ČEZ	Prime	880,00	904,50	2,8	2 662 296,5
16	CZ0009009940	SAB FINANCE	Standard	1 040,00	1 060,00	1,9	4 580,9
17	FI0009000681	NOKIA	Free	88,45	90,00	1,8	491,6
18	CZ0005138826	MMCITÉ	Start	330,00	334,00	1,2	1 932,1
19	NL0010391108	PHOTON ENERGY	Standard	43,00	43,35	0,8	4 788,1
20	CZ0009011920	BEZVAVLASY	Start	725,00	730,00	0,7	6 738,2

**Emise akcií s největším poklesem kurzů (objem nad 50 000 Kč)
Issues of Equities with the Highest Price Decrease (Turnover above CZK 50,000)**

	ISIN	Název	Trh	Kurz 28.6.24	Kurz 31.7.24	Změna (%)	Objem obch. (tis. Kč)
	ISIN	Issuer	Market	Price 28.6.24	Price 31.7.24	Change (%)	Turnover (CZK 000s)
1	CS0008416251	RMS MEZZANINE	Standard	1,77	1,11	- 37,3	54,7
2	AT0000969985	ATS	Free	549,00	485,00	- 11,7	161,2
3	PLKGHM000017	KGHM POLSKA-MIEDZ	Free	824,20	756,60	- 8,2	204,4
4	CZ0009011474	FOOTSHOP	Standard	99,00	93,00	- 6,1	524,1
5	CZ0005138529	HARDWARIO	Start	9,50	9,00	- 5,3	657,6
6	CZ0005131318	PRABOS PLUS	Start	274,00	260,00	- 5,1	84,7
7	CZ0005088559	TOMA	Standard	1 380,00	1 310,00	- 5,1	1 110,9
8	CZ0005135970	PRIMOCO UAV SE	Prime	935,00	890,00	- 4,8	64 065,9
9	AT0000937503	VOESTALPINE	Free	640,00	610,00	- 4,7	120,2
10	CZ0009009718	EMAN	Start	79,00	76,00	- 3,8	299,0
11	AT0000743059	OMV	Free	1 013,50	980,00	- 3,3	766,0
12	CZ0009010823	COLOSEUM HOLDING	Start	125,00	121,00	- 3,2	67,1
13	AT0000730007	ANDRITZ	Free	1 455,00	1 412,00	- 3,0	1 013,4
14	PLPKN0000018	ORLEN	Free	392,05	383,30	- 2,2	2 948,6
15	HU0000153937	MOL	Free	199,00	195,00	- 2,0	124,2
16	CZ0009008819	KARO LEATHER	Start	171,00	168,00	- 1,8	5 585,0
17	CZ0009008942	COLTCZ	Prime	677,00	666,00	- 1,6	161 754,0
18	CZ0005123620	E4U	Standard	214,00	212,00	- 0,9	9 353,3
19	DE0005140008	DEUTSCHE BANK	Free	371,75	368,45	- 0,9	2 988,4
20	SK1000025322	GEVORKYAN	Prime	258,00	256,00	- 0,8	7 794,2

DLUHOPISY / BONDS

 Přehled objemů obchodů - dluhopisy
Turnover Sumary - Bonds

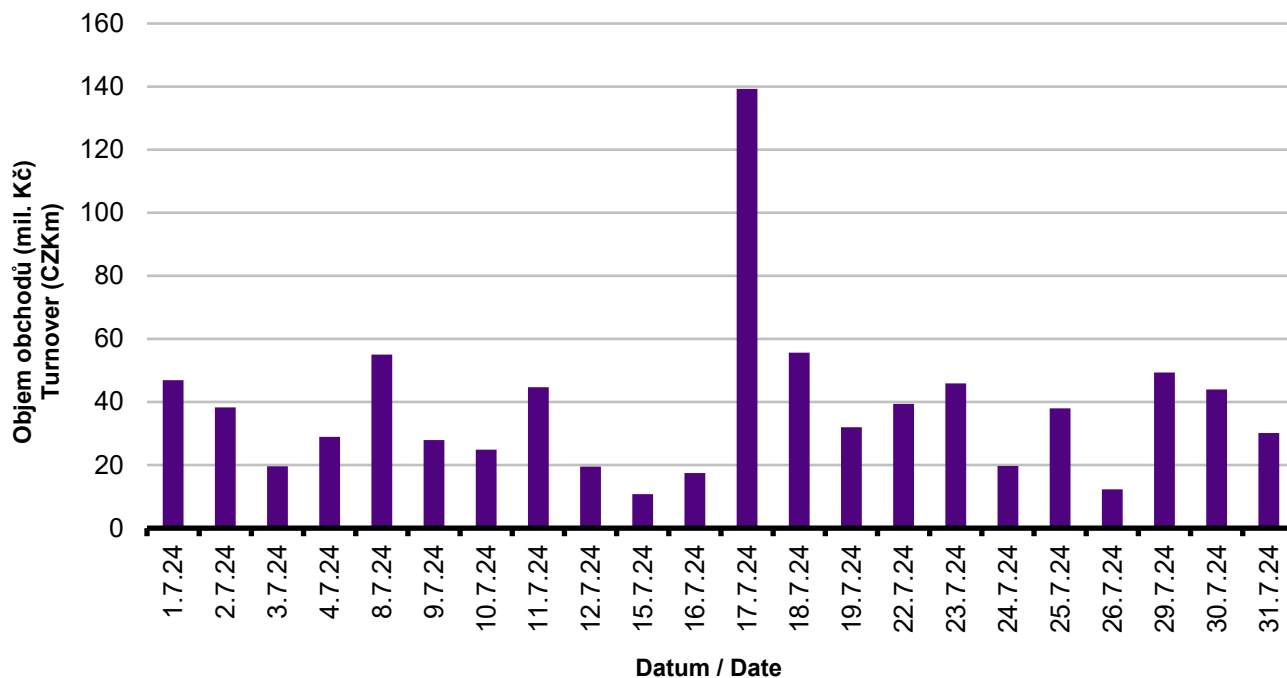
Sektor	Počet emisí	Objem (tis. Kč)	Počet (ks)	Počet transakcí
Sector	Number of Issues	Turnover (CZK 000s)	Volume (pieces)	No of Transactions
Veřejný / Public	36	0,000	0	0
Podnikový / Corporate	76	769 129,013	5 181 297	982
Finanční / Financial	23	70 698,562	4 692	116
Celkem / Total	135	839 827,575	5 185 989	1 098

Single count method

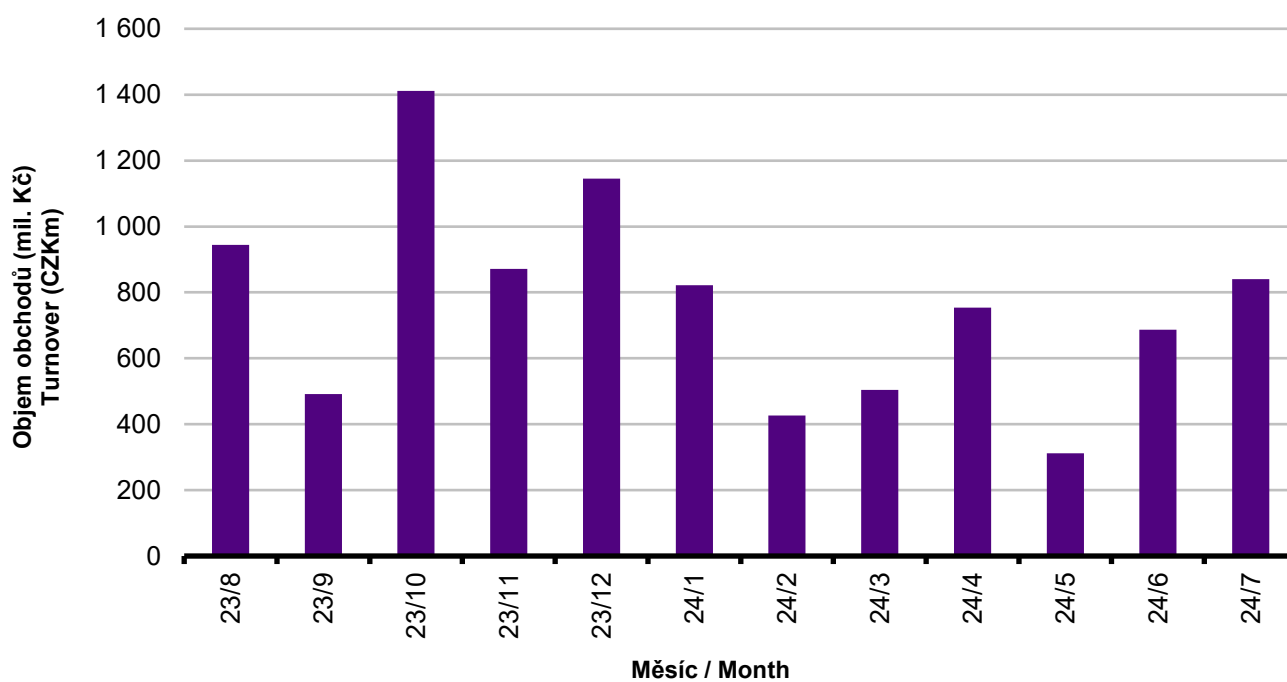
 Emise dluhopisů s největšími celkovými objemy obchodů
Bond Issues with the Highest Turnover

	ISIN	Název	Sektor	Objem (mil. Kč)	Podíl (%)	Kumul. (%)
	ISIN	Issue	Sector	Turnover (CZKm)	(%)	Cumul. (%)
1	CZ0003563009	KKCG FINAN 7,75/29	Corporate	308,710	36,76	36,76
2	CZ0003561441	ACCOL.FC1 8,00/29	Corporate	90,738	10,80	47,56
3	CZ0003520447	JTFG X 4,75/24	Corporate	86,483	10,30	57,86
4	CZ0003520793	JTRE FIN.3 0,00/24	Corporate	51,575	6,14	64,00
5	CZ0003562555	ŠANTOVKA F 8,00/28	Corporate	47,752	5,69	69,69
6	CZ0003709016	CREDITAS 7,50/27	Financial	34,970	4,16	73,85
7	CZ0003523920	HEUREKA 5,25/25	Corporate	33,233	3,96	77,81
8	CZ0003524464	EPH 4,50/25	Corporate	24,904	2,97	80,78
9	CZ0003707275	J&T BK 7,00% PERP	Financial	23,361	2,78	83,56
10	CZ0003556177	DR. MAX 8,50/28	Corporate	14,726	1,75	85,31
11	CZ0003562910	JTGF XVI. 7,00/29	Corporate	13,736	1,64	86,95
12	CZ0000001300	SAVARIN 0,00/26	Corporate	11,066	1,32	88,27
13	CZ0003704413	J&T BK II 9% PERP	Financial	10,151	1,21	89,48
14	CZ0003529943	ROHLIK FIN.10,0/26	Corporate	9,468	1,13	90,61
15	CZ0003541237	JTGF XIII. 8,25/25	Corporate	9,061	1,08	91,69
16	CZ0003518649	JTEF CZKII 5,25/25	Corporate	8,968	1,07	92,76
17	CZ0003550378	JTGF XV. 8,125/28	Corporate	8,160	0,97	93,73
18	CZ0003544983	J&T A.C.S. VAR/32	Corporate	7,002	0,83	94,56
19	CZ0003539892	JTPEG C.F. 0,00/27	Corporate	6,038	0,72	95,28
20	CZ0003558579	JTPEG F.CZ 7,75/29	Corporate	5,851	0,70	95,98

Denní objemy obchodů s dluhopisy Daily Turnover of Bonds



Měsíční objemy dluhopisových obchodů Monthly Turnover - Bonds



OSTATNÍ PRODUKTY / OTHER PRODUCTS

Certifikáty
Certificates

Druh certifikátu	Počet emisí	Zobchod. kusy	Objem (CZK)	Počet obchodů
Type of Certificate	Number of Issues	Traded Volume	Turnover (CZK)	Number of Trades
Faktorový	4	0	0,00	0
Index	6	822	1 672 521,47	20
Turbo	2	102	9 734,48	2

Warranty
Warrants

Počet emisí	Zobchod. kusy	Objem (CZK)	Počet obchodů
Number of Issues	Traded Volume	Turnover (CZK)	Number of Trades
105	200 482	12 613 441,39	491

Akcie investičních fondů
Shares of Investment Funds

Počet emisí	Zobchod. kusy	Objem (CZK)	Počet obchodů
Number of Issues	Traded Volume	Turnover (CZK)	Number of Trades
39	750 065 563	1 899 459 779,05	786

Podílové listy investičních fondů
Unites of Investment Funds

Počet emisí	Zobchod. kusy	Objem (CZK)	Počet obchodů
Number of Issues	Traded Volume	Turnover (CZK)	Number of Trades
0	0	0,00	0

ETF

Počet emisí	Zobchod. kusy	Objem (CZK)	Počet obchodů
Number of Issues	Traded Volume	Turnover (CZK)	Number of Trades
0	0	0,00	0

Održené kupóny
Separated Coupons

Počet emisí	Zobchod. kusy	Objem (CZK)	Počet obchodů
Number of Issues	Traded Volume	Turnover (CZK)	Number of Trades
2	0	0,00	0

Roční objemy obchodů (v mil.) / Yearly Turnover (in mil.)

Rok Year	Akcie + PL / Equities + Units			Dluhové cenné papíry / Bonds		
	CZK	EUR ¹⁾	USD	CZK	EUR ¹⁾	USD
1993	7 129,5	212,7	241,6	1 890,5	56,2	64,5
1994	42 593,9	1 252,7	1 475,3	19 432,3	568,0	684,5
1995	125 642,8	3 671,3	4 753,5	69 764,1	2 035,3	2 633,3
1996	249 935,2	7 348,9	9 188,8	143 264,3	4 216,4	5 288,8
1997	246 301,9	6 961,2	7 897,1	433 235,6	12 053,0	13 644,5
1998	172 594,0	4 789,6	5 385,7	687 597,6	19 189,0	21 761,9
1999	163 456,7	4 425,9	4 705,3	1 024 029,0	27 801,4	29 691,6
2000	264 145,3	7 390,0	6 971,1	958 687,6	26 866,9	25 153,4
2001	128 799,1	3 780,7	3 393,5	1 858 379,7	54 615,9	49 041,9
2002	197 397,6	6 413,8	6 036,9	1 595 673,6	51 870,6	49 106,8
2003	257 442,5	8 068,6	9 187,4	1 110 103,9	34 909,5	39 246,8
2004	479 661,6	15 038,3	18 744,3	692 479,8	21 621,9	26 814,5
2005	1 041 172,9	34 957,6	43 642,8	533 241,0	17 912,3	22 382,7
2006	848 895,6	29 946,5	37 585,6	598 920,6	21 104,8	26 382,2
2007	1 013 018,8	36 528,2	50 115,8	508 858,2	18 387,8	25 231,5
2008	852 042,5	34 223,0	50 408,3	643 151,3	25 693,0	37 456,9
2009	463 858,9	17 572,3	24 510,5	585 711,5	22 087,4	30 762,4
2010	389 867,2	15 391,1	20 447,7	529 907,6	20 938,9	27 677,8
2011	370 986,4	15 130,3	21 104,5	628 022,4	25 423,6	35 184,1
2012	250 581,7	9 967,7	12 828,5	594 213,0	23 598,5	30 194,6
2013	174 740,5	6 735,2	8 949,4	1 925,7	74,2	98,5
2014	153 488,7	5 575,7	7 417,6	8 227,3	298,4	380,3
2015	167 896,9	6 150,4	6 824,3	5 101,4	186,4	207,1
2016	168 028,4	6 215,5	6 873,9	4 153,0	153,6	169,4
2017	138 783,4	5 262,6	5 920,0	6 212,5	234,3	261,1
2018	142 548,0	5 561,1	6 579,1	9 265,9	359,6	417,4
2019	108 779,8	4 236,5	4 745,0	11 920,6	464,6	518,9
2020	125 308,1	4 736,4	5 369,6	8 639,8	329,4	372,1
2021	140 475,3	5 478,4	6 471,3	7 750,2	302,2	356,7
2022	166 172,1	6 745,1	7 155,3	6 957,8	283,7	294,5
2023	123 445,8	5 167,0	5 585,7	9 970,4	414,2	446,5

¹⁾ V období 1993 - 1998 objem obchodů v XEU / ¹⁾ In period 1993 - 1998 - trade value in XEU

Měsíční objemy obchodů v roce 2024 (v mil.) / Monthly Turnover in 2024 (in mil.)

Měsíc Month	Akcie / Equities			Dluhové cenné papíry / Bonds		
	CZK	EUR	USD	CZK	EUR	USD
01	8 525,5	344,8	375,9	821,8	33,3	36,3
02	10 499,7	416,1	449,2	425,9	16,9	18,2
03	11 413,8	451,7	491,2	504,0	19,9	21,7
04	9 616,3	380,5	407,9	754,1	29,9	31,9
05	11 304,3	455,6	492,6	312,1	12,6	13,6
06	6 726,5	271,2	291,5	687,1	27,7	29,8
07	7 230,0	285,6	309,6	839,8	33,2	36,0
08						
09						
10						
11						
12						
2024	65 316,1	2 605,5	2 817,9	4 344,8	173,5	187,5

Tržní kapitalizace akcií na konci roku (v mil.) / Market Capitalization at the End of the Year - Equities (in mil.)

Rok Year	Domácí akcie / Domestic equities			Zahraniční akcie / Foreign equities			Celkem / Total		
	CZK	EUR ¹⁾	USD	CZK	EUR ¹⁾	USD	CZK	EUR ¹⁾	USD
1994	353 102,9	10 333,7	12 588,8	0,0	0,0	0,0	353 102,9	10 333,7	12 588,8
1995	478 634,1	14 053,5	17 992,4	0,0	0,0	0,0	478 634,1	14 053,5	17 992,4
1996	539 242,2	15 903,1	19 729,3	0,0	0,0	0,0	539 242,2	15 903,1	19 729,3
1997	495 680,5	12 988,5	14 311,1	0,0	0,0	0,0	495 680,5	12 988,5	14 311,1
1998	416 202,1	11 884,4	13 940,8	0,0	0,0	0,0	416 202,1	11 884,4	13 940,8
1999	479 649,6	13 275,7	13 331,4	0,0	0,0	0,0	479 649,6	13 275,7	13 331,4
2000	442 893,8	12 621,7	11 712,7	0,0	0,0	0,0	442 893,8	12 621,7	11 712,7
2001	340 250,7	10 639,5	9 383,9	0,0	0,0	0,0	340 250,7	10 639,5	9 383,9
2002	357 909,5	11 326,3	11 874,5	120 128,8	3 801,5	3 985,6	478 038,3	15 127,8	15 860,1
2003	453 521,2	13 995,4	17 678,4	190 961,8	5 893,0	7 443,7	644 483,0	19 888,4	25 122,1
2004	660 289,3	21 720,0	29 551,1	315 484,7	10 377,8	14 119,4	975 774,0	32 097,8	43 670,5
2005	900 880,6	31 059,5	36 639,0	429 932,6	14 822,7	17 485,5	1 330 813,2	45 882,2	54 124,5
2006	953 895,5	34 693,4	45 693,4	638 101,0	23 207,9	30 566,2	1 591 996,5	57 901,3	76 259,7
2007	1 275 506,2	47 987,4	70 485,5	566 176,3	21 300,8	31 287,4	1 841 682,5	69 288,3	101 772,9
2008	788 650,6	29 615,1	41 758,5	303 081,3	11 381,2	16 047,9	1 091 731,9	40 996,3	57 806,4
2009	825 405,4	31 265,4	44 832,2	468 077,0	17 730,2	25 423,8	1 293 482,4	48 995,5	70 256,0
2010	805 237,0	31 922,2	42 394,3	582 767,5	23 102,8	30 681,7	1 388 004,5	55 025,0	73 075,9
2011	753 443,1	29 203,2	37 785,5	307 324,6	11 911,8	15 412,5	1 060 767,7	41 115,0	53 198,0
2012	708 777,7	27 163,3	37 163,3	433 312,2	17 236,0	22 719,8	1 142 089,9	45 429,2	59 883,1
2013	603 537,0	21 990,8	30 314,8	489 946,8	17 852,0	24 609,3	1 093 483,9	39 842,7	54 924,1
2014	627 910,4	22 643,7	27 543,6	412 378,3	14 871,2	18 089,1	1 040 288,7	37 514,9	45 632,7
2015	636 244,4	23 542,8	25 729,7	464 227,3	17 177,7	18 773,3	1 100 471,7	40 720,5	44 503,1
2016	599 701,3	22 194,7	23 390,2	444 762,9	16 460,5	17 347,1	1 044 464,1	38 655,2	40 737,3
2017	687 280,5	26 910,0	32 280,3	565 301,9	22 134,0	26 551,2	1 252 582,4	49 043,9	58 831,5
2018	607 748,7	23 574,4	27 003,9	20 654 207,9	801 171,8	917 720,1	21 261 956,6	824 746,2	944 723,9
2019	596 439,1	23 426,5	26 209,0	21 457 779,9	842 803,6	942 909,0	22 054 218,9	866 230,1	969 118,0
2020	571 394,0	21 767,4	26 735,6	12 931 302,0	492 621,0	605 058,1	13 502 696,0	514 388,4	631 793,7
2021	823 400,2	33 048,4	37 451,1	14 835 783,4	595 455,9	674 783,2	15 659 183,6	628 504,3	712 234,3
2022	649 866,3	26 948,6	28 734,8	15 935 367,0	660 807,3	704 605,9	16 585 233,3	687 755,9	733 340,7
2023	774 746,5	31 334,5	34 624,0	17 872 952,3	722 869,7	798 755,5	18 647 698,8	754 204,2	833 379,5

¹⁾ V období 1993 - 1998 tržní kapitalizace v XEU / ¹⁾ In period 1993 - 1998 - market capitalization in XEU

Tržní kapitalizace akciového trhu v roce 2024 (v mil.) / Equities Market Capitalization in 2024 (in mil.)

Měsíc - konec Month - end	Domácí akcie / Domestic equities			Zahraniční akcie / Foreign equities			Celkem / Total		
	CZK	EUR	USD	CZK	EUR	USD	CZK	EUR	USD
01	740 086,3	29 740,3	32 268,9	17 858 816,4	717 653,9	778 670,9	18 598 902,8	747 394,1	810 939,7
02	714 637,2	28 179,7	30 504,9	17 972 667,9	708 701,4	767 177,5	18 687 305,1	736 881,1	797 682,4
03	738 564,9	29 186,5	31 545,1	18 685 976,0	738 430,2	798 102,6	19 424 540,9	767 616,7	829 647,7
04	759 575,8	30 207,8	32 387,1	19 510 924,7	775 936,6	831 915,9	20 270 500,5	806 144,4	864 303,1
05	786 042,5	31 817,1	34 528,6	18 956 580,2	767 317,6	832 707,2	19 742 622,7	799 134,7	867 235,8
06	762 700,3	30 471,4	32 613,5	19 252 545,7	769 178,8	823 250,9	20 015 246,0	799 650,3	855 864,5
07	784 306,9	30 805,5	33 362,0	20 008 689,5	785 887,3	851 107,6	20 792 996,4	816 692,7	884 469,6
08									
09									
10									
11									
12									