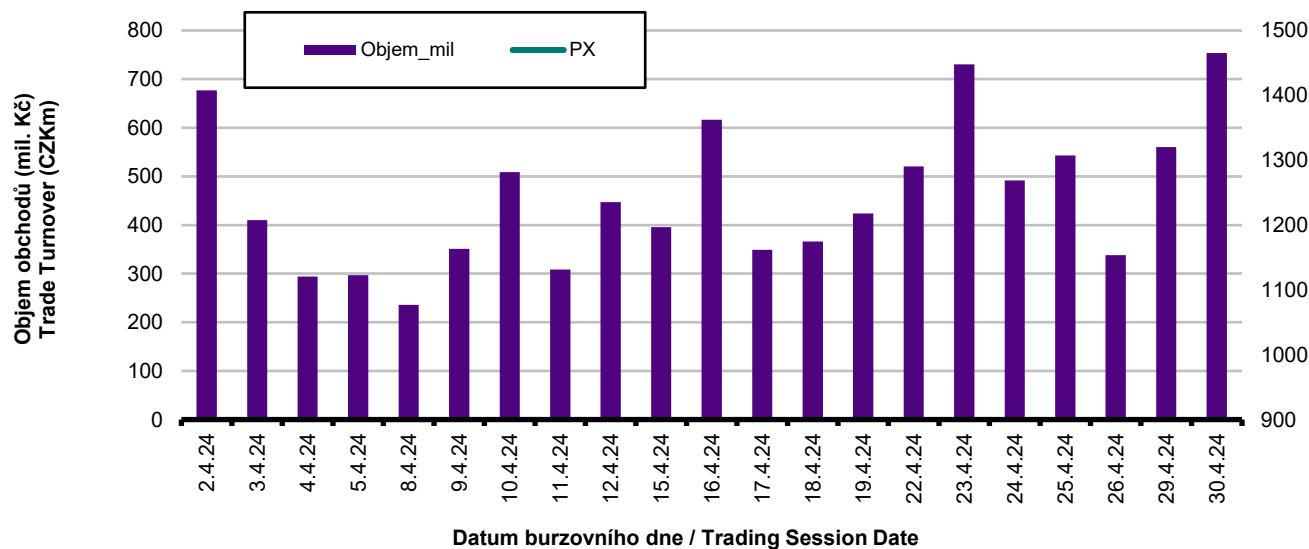


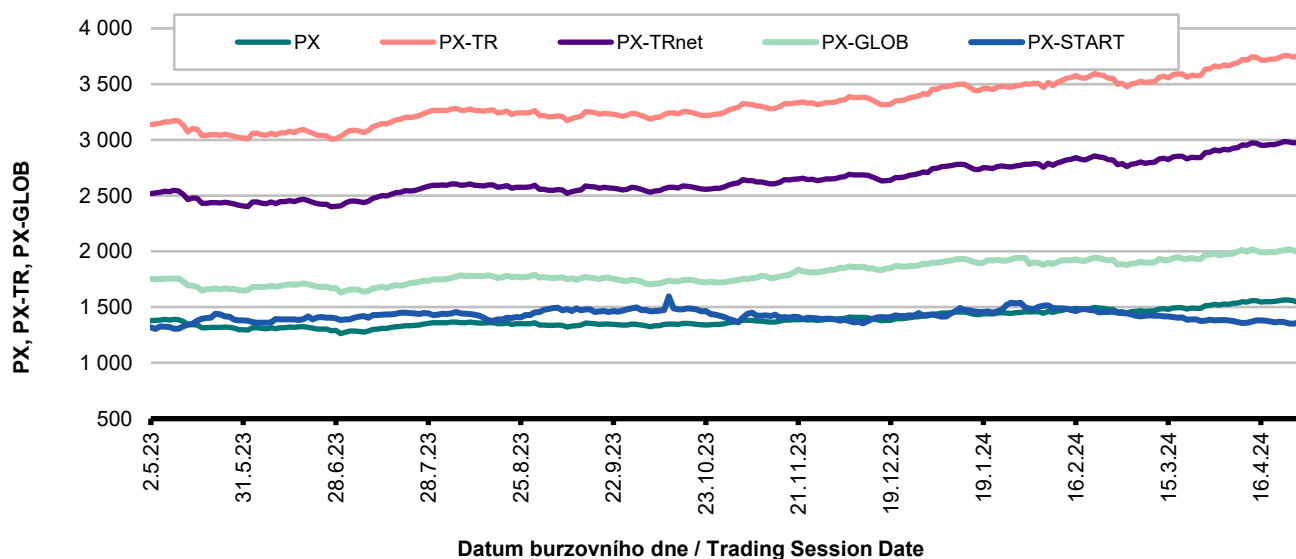
### Burzovní indexy v hodnoceném měsíci Exchange Indices in the Month under Review

Index	Hodnota (konec měsíce)	Měsíční změna (%)	Roční změna (%)	Měsíční max.	Datum max.	Měsíční min.	Datum min.
	Value (End of Month)	Monthly Change (%)	Annual Change (%)	Monthly Max.	Date of Max.	Monthly Min.	Date of Min.
PX-TR	3 769,68	3,60	20,31	3 774,13	29.04.2024	3 651,42	03.04.2024
PX	1 548,85	2,22	12,39	1 564,82	23.04.2024	1 520,43	03.04.2024
PX-TRnet	2 988,50	3,39	18,80	2 992,03	29.04.2024	2 900,58	03.04.2024
PX-GLOB	2 001,07	1,46	13,98	2 019,12	24.04.2024	1 964,90	03.04.2024
PX-START	1 401,65	0,94	6,32	1 412,45	29.04.2024	1 351,21	25.04.2024

### Objem akciových obchodů a index PX Equity Turnover and PX Index



### Vývoj indexů (12 měsíců) Exchange Indices in the Last 12 Months

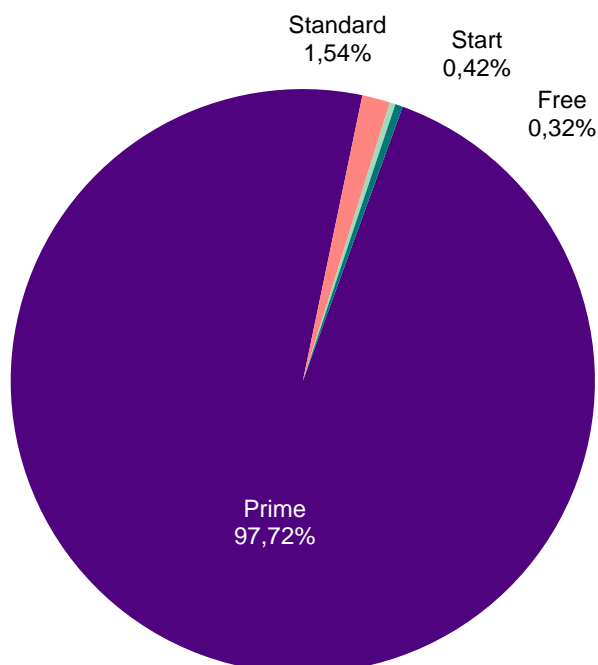


## Přehled objemů obchodů - akcie Trade Turnover - Equities

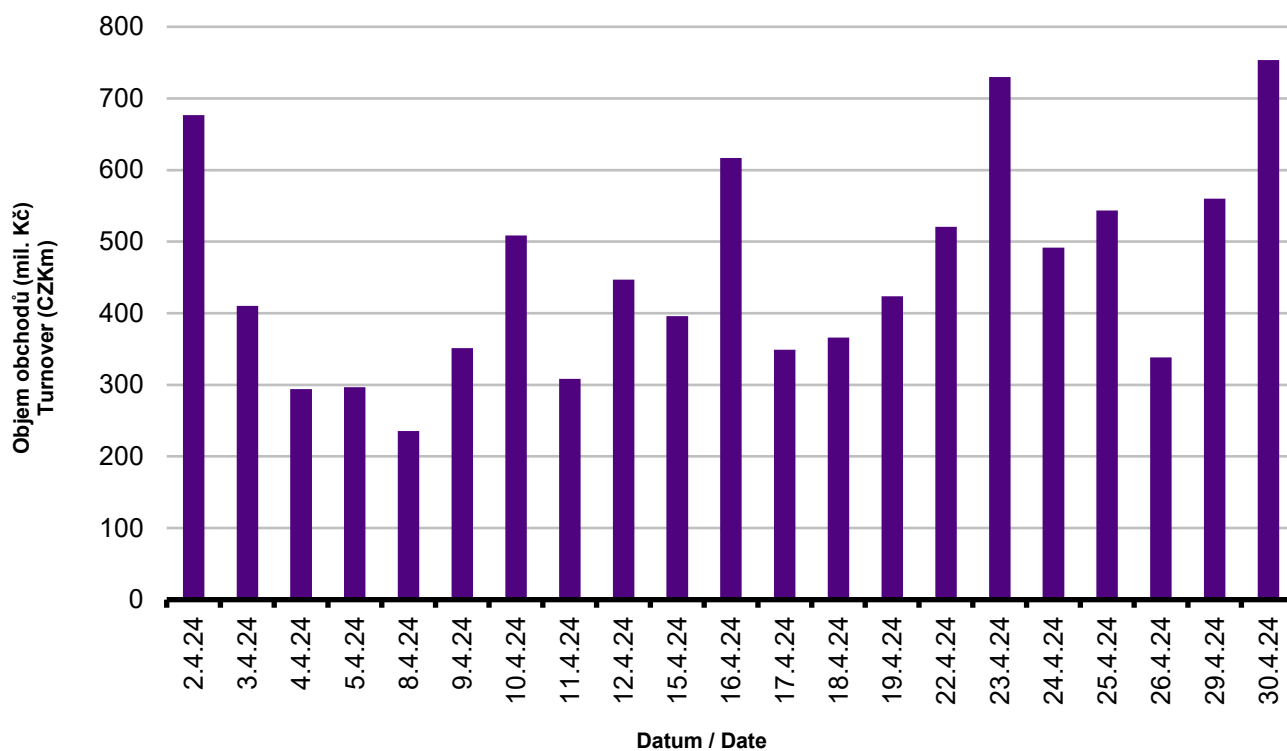
Trh Market	Počet zobch. emisí Number of Traded Issues	Objem (tis. Kč) Turnover (CZK 000s)	Počet (ks) Volume (pieces)	Počet transakcí Number of Transactions
Prime	10	9 396 954,058	18 296 510	60 987
Standard	8	148 500,679	185 592	2 988
Free	31	30 707,902	129 867	787
Start	12	40 104,112	271 344	1 216
<b>Celkem / Total</b>	61	9 616 266,751	18 883 313	65 978

Single count method

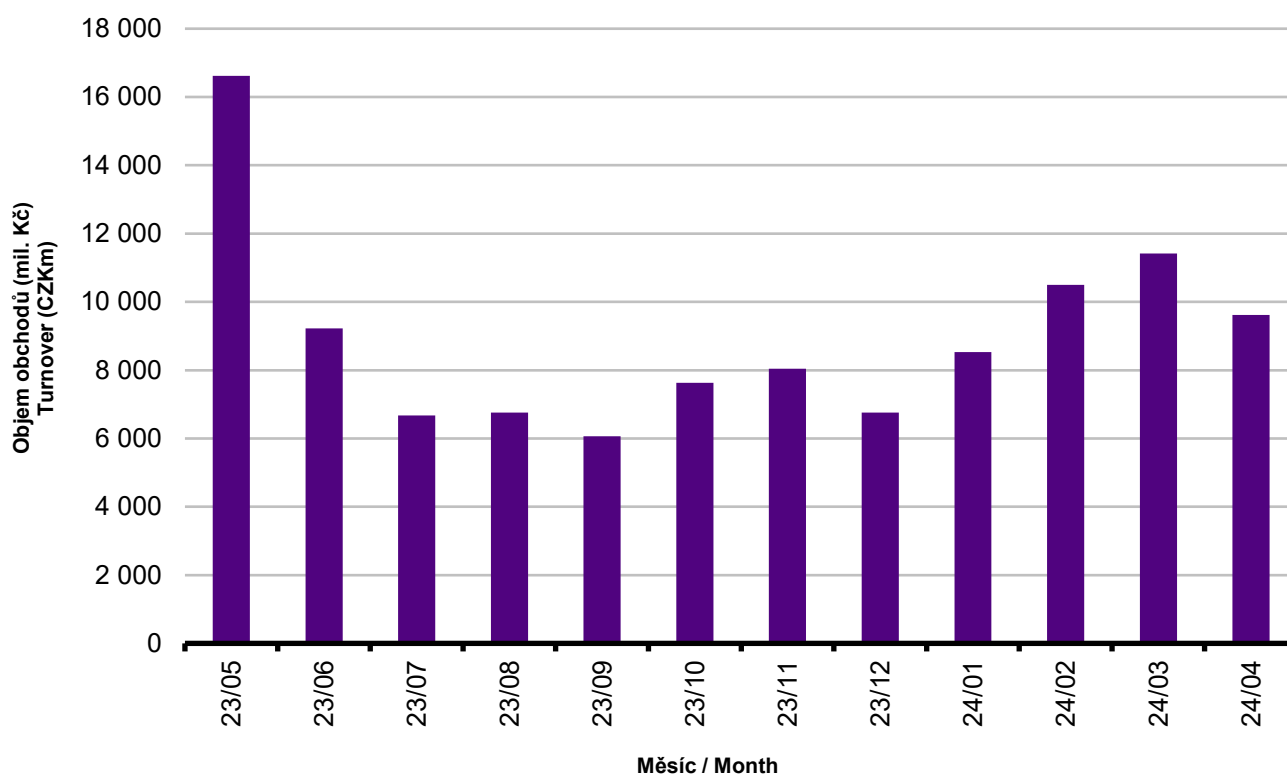
## Skladba celkových objemů obchodů Trade Turnover Structure



### Denní objemy akciových obchodů Daily Trade Turnover - Equities



### Měsíční objemy akciových obchodů Monthly Turnover - Equities



## Oborové objemy akciových obchodů a jejich podíl na celku Turnover of Equities by Sector and as Percentage of the Total Turnover

Číslo No.	Obor Sector	Počet emisi Number of Issues	Objem (mil. Kč) Turnover (CZKm)	Podíl (%) (%)
1	Zemědělství / Agriculture	0	0,000	0,00
2	Výroba potravin / Food Production	0	0,000	0,00
3	Výroba nápojů a tabáku / Beverages & Tobacco	1	132,949	1,38
4	Těžba, zpracování nerostů a rud / Mining	5	7,502	0,08
5	Textilní, oděvní, kožedělný / Textiles	1	0,297	0,00
6	Dřevařský a papírenský / Wood and Paper	0	0,000	0,00
7	Chemický, farmaceut., guma / Chemicals, Pharmacy, Rubber	2	0,039	0,00
8	Stavebnictví, stav. hmoty / Building	2	0,177	0,00
9	Hutnictví, zpracování kovů / Metallurgy	2	25,065	0,26
10	Strojírenství / Mechanical Engineering	4	26,654	0,28
11	Elektrotechnika, elektronika / Electrical Engineering, Electronics	2	1,437	0,01
12	Energetika / Energy	6	2 446,968	25,45
13	Doprava a spoje / Transportation	2	0,331	0,00
14	Obchod / Trade	3	8,641	0,09
15	Peněžnictví / Finance and Banking	10	6 783,033	70,54
16	Služby / Services	5	2,013	0,02
17	Bižuterie, sklo a keramika / Jewelry, Glass, Ceramics	0	0,000	0,00
18	Investiční fondy / Investment Funds	0	0,000	0,00
19	Ostatní / Others	16	181,159	1,88
	<b>CELKEM / TOTAL</b>	<b>61</b>	<b>9 616,265</b>	<b>99,99</b>

## Emise akcií s největšími celkovými objemy obchodů Highest Turnover of Equity Issues

	ISIN	Název	Trh	Objem (mil. Kč)	Podíl (%)	Kumul. (%)
	ISIN	Issuer	Market	Turnover (CZKm)	(%)	Cumul. (%)
1	CZ0008019106	KOMERČNÍ BANKA	Prime	3 637,931	37,83	37,83
2	CZ0005112300	ČEZ	Prime	2 439,630	25,37	63,20
3	AT0000652011	ERSTE GROUP BANK	Prime	2 204,408	22,92	86,12
4	CZ0008040318	MONETA MONEY BANK	Prime	886,860	9,22	95,34
5	CS0008418869	PHILIP MORRIS ČR	Standard	132,949	1,38	96,72
6	CZ0009008942	COLTCZ	Prime	126,122	1,31	98,03
7	AT0000908504	VIG	Prime	41,018	0,43	98,46
8	CZ0005135970	PRIMOCO UAV SE	Prime	25,823	0,27	98,73
9	CZ0009000121	KOFOLA ČS	Prime	23,841	0,25	98,98
10	CZ0005138826	MMCITÉ	Start	15,103	0,16	99,14
11	CZ0009008819	KARO LEATHER	Start	14,230	0,15	99,29
12	SK1000025322	GEVORKYAN	Prime	9,963	0,10	99,39
13	CZ0009009874	PILULKA LÉKÁRNY	Start	7,408	0,08	99,47
14	US6687711084	GEN DIGITAL	Free	7,106	0,07	99,54
15	CZ0009009940	SAB FINANCE	Standard	6,158	0,06	99,60

### Sumarizace Tržních kapitalizací (konec měsíce) Market Capitalization Summary (Month-End)

Trh Market	Tržní kapitalizace (mil. Kč) Market Capitalization (CZKm)	Počet emisí Number of Issues
Prime	1 284 013,9	10
Standard	42 893,7	8
Free	18 939 224,4	31
Start	4 368,5	12
<b>Celkem / Total</b>	<b>20 270 500,5</b>	<b>61</b>
<b>Z toho: / Of which:</b>		
Domácí	759 575,8	25
Zahraniční	19 510 924,7	36

### Emise akcií s největšími tržními kapitalizacemi (konec měsíce) - Regulovaný trh (Prime, Standard) Market Capitalization of Equity Issues (Month-End)

	ISIN	Název	Trh	Tržní kapit. (mil. Kč)	Podíl (%)	Kumul. (%)
	ISIN	Issuer	Market	Market Capit. (CZKm)	(%)	Cumul. (%)
1	CZ0005112300	ČEZ	Prime	468 051,1	35,27	35,27
2	AT0000652011	ERSTE GROUP BANK	Prime	467 213,3	35,21	70,48
3	CZ0008019106	KOMERČNÍ BANKA	Prime	165 247,8	12,45	82,93
4	AT0000908504	VIG	Prime	93 952,0	7,08	90,01
5	CZ0008040318	MONETA MONEY BANK	Prime	48 596,1	3,66	93,67
6	CS0008418869	PHILIP MORRIS ČR	Standard	30 619,2	2,31	95,98
7	CZ0009008942	COLTCZ	Prime	22 817,2	1,72	97,70
8	CZ0009000121	KOFOLA ČS	Prime	6 018,8	0,45	98,15
9	CZ0005135970	PRIMOCO UAV SE	Prime	4 332,2	0,33	98,48
10	SK1000025322	GEVORKYAN	Prime	4 297,6	0,32	98,80

### Emise akcií s největšími tržními kapitalizacemi (konec měsíce) - Neregulovaný trh (Free, START) Market Capitalization of Equity Issues (Month-End)

	ISIN	Název	Trh	Tržní kapit. (mil. Kč)	Podíl (%)	Kumul. (%)
	ISIN	Issuer	Market	Market Capit. (CZKm)	(%)	Cumul. (%)
1	GB00BP6MXD84	SHELL	Free	6 663 172,6	35,17	35,17
2	DE0005557508	DEUTSCHE TELEKOM	Free	2 560 712,4	13,52	48,69
3	GB00B10RZP78	UNILEVER	Free	1 458 800,0	7,70	56,39
4	NL0000009165	HEINEKEN	Free	1 238 405,6	6,54	62,93
5	SE0000115446	VOLVO	Free	824 222,9	4,35	67,28

### Indikátory domácích emisí z trhu Prime (konec měsíce) Indicators of Domestic Equities from the Prime Market (Month-End)

Indikátor Indicator	P/E P/E	P/BV P/BV	Dividendový výnos (%) Dividend Yields (%)
Hodnota Value	41,51	1,99	14,02

**AKCIE / EQUITIES**
**Emise akcií s největším růstem kurzů (objem nad 50 000 Kč)**
**Issues of Equities with the Highest Price Increase (Turnover above CZK 50,000)**

	ISIN	Název	Trh	Kurz 28.3.24	Kurz 30.4.24	Změna (%)	Objem obch. (tis. Kč)
	ISIN	Issuer	Market	Price 28.3.24	Price 30.4.24	Change (%)	Turnover (CZK 000s)
1	CZ0005138826	MMCITÉ	Start	238,00	320,00	34,5	15 102,5
2	PLKGHM000017	KGHM POLSKA-MIEDZ	Free	651,80	789,00	21,0	223,5
3	AT0000969985	ATS	Free	449,00	526,50	17,3	84,3
4	GB00BP6MXD84	SHELL	Free	771,40	871,00	12,9	981,8
5	CZ0005123620	E4U	Standard	172,00	187,00	8,7	2 539,5
6	CZ0009010823	COLOSEUM HOLDING	Start	120,00	130,00	8,3	59,7
7	AT0000652011	ERSTE GROUP BANK	Prime	1 042,00	1 110,00	6,5	2 204 408,4
8	CZ0009008942	COLTCZ	Prime	610,00	649,00	6,4	126 122,2
9	PLPKO0000016	PKO BANK POLSKI	Free	345,40	360,40	4,3	145,1
10	AT0000743059	OMV	Free	1 097,50	1 144,50	4,3	525,8
11	AT0000821103	UNIQA INS	Free	201,20	209,60	4,2	61,9
12	CZ0005112300	ČEZ	Prime	837,00	870,00	3,9	2 439 629,8
13	AT0000746409	VERBUND	Free	1 734,50	1 797,50	3,6	138,5
14	CZ0008019106	KOMERČNÍ BANKA	Prime	840,00	869,50	3,5	3 637 931,1
15	CZ0005131318	PRABOS PLUS	Start	232,00	240,00	3,4	297,3
16	DE0007037129	RWE	Free	799,30	823,90	3,1	1 902,9
17	PLPKN0000018	ORLEN	Free	384,80	394,55	2,5	5 969,3
18	DE0005140008	DEUTSCHE BANK	Free	373,00	380,10	1,9	3 998,7
19	FI0009000681	NOKIA	Free	83,00	84,55	1,9	653,4
20	CZ0009009718	EMAN	Start	64,00	65,00	1,6	364,3

**Emise akcií s největším poklesem kurzů (objem nad 50 000 Kč)**
**Issues of Equities with the Highest Price Decrease (Turnover above CZK 50,000)**

	ISIN	Název	Trh	Kurz 28.3.24	Kurz 30.4.24	Změna (%)	Objem obch. (tis. Kč)
	ISIN	Issuer	Market	Price 28.3.24	Price 30.4.24	Change (%)	Turnover (CZK 000s)
1	CZ0009011474	FOOTSHOP	Standard	79,00	65,00	- 17,7	1 677,2
2	CZ0009009874	PILULKA LÉKÁRNY	Start	215,00	180,00	- 16,3	7 408,3
3	AT0000730007	ANDRITZ	Free	1 460,50	1 334,00	- 8,7	75,6
4	CZ0009008819	KARO LEATHER	Start	156,00	145,00	- 7,1	14 230,3
5	CZ0009011086	FIXED.ZONE	Start	158,00	147,00	- 7,0	79,5
6	CZ0008040318	MONETA MONEY BANK	Prime	102,00	95,10	- 6,8	886 860,4
7	SE0000113250	SKANSKA	Free	437,60	411,00	- 6,1	158,1
8	US6687711084	GEN DIGITAL	Free	520,00	490,00	- 5,8	7 106,5
9	GB00BLGXWY71	WAG PAYMENT	Free	21,40	20,20	- 5,6	1 264,9
10	CZ0005138529	HARDWARIO	Start	11,60	11,00	- 5,2	783,8
11	CZ0009004792	ATOMTRACE	Start	40,00	38,00	- 5,0	177,2
12	DE0005557508	DEUTSCHE TELEKOM	Free	563,00	537,80	- 4,5	246,6
13	NL00150006R6	CTP	Free	418,00	400,00	- 4,3	3 255,0
14	CZ0009011920	BEZVAVLASY	Start	700,00	675,00	- 3,6	1 080,7
15	AT0000606306	RBI	Free	467,60	452,00	- 3,3	2 442,3
16	AT0000937503	VOESTALPINE	Free	653,00	638,60	- 2,2	97,0
17	DE000ENAG999	E.ON	Free	321,35	314,45	- 2,1	304,7
18	CZ0009011714	M&T 1997	Start	29 600,00	29 000,00	- 2,0	519,6
19	DE0007664039	VOLKSWAGEN	Free	3 069,50	3 023,50	- 1,5	755,9
20	NL0010391108	PHOTON ENERGY	Standard	45,40	44,90	- 1,1	4 829,1

## DLUHOPISY / BONDS

 Přehled objemů obchodů - dluhopisy  
Turnover Sumary - Bonds

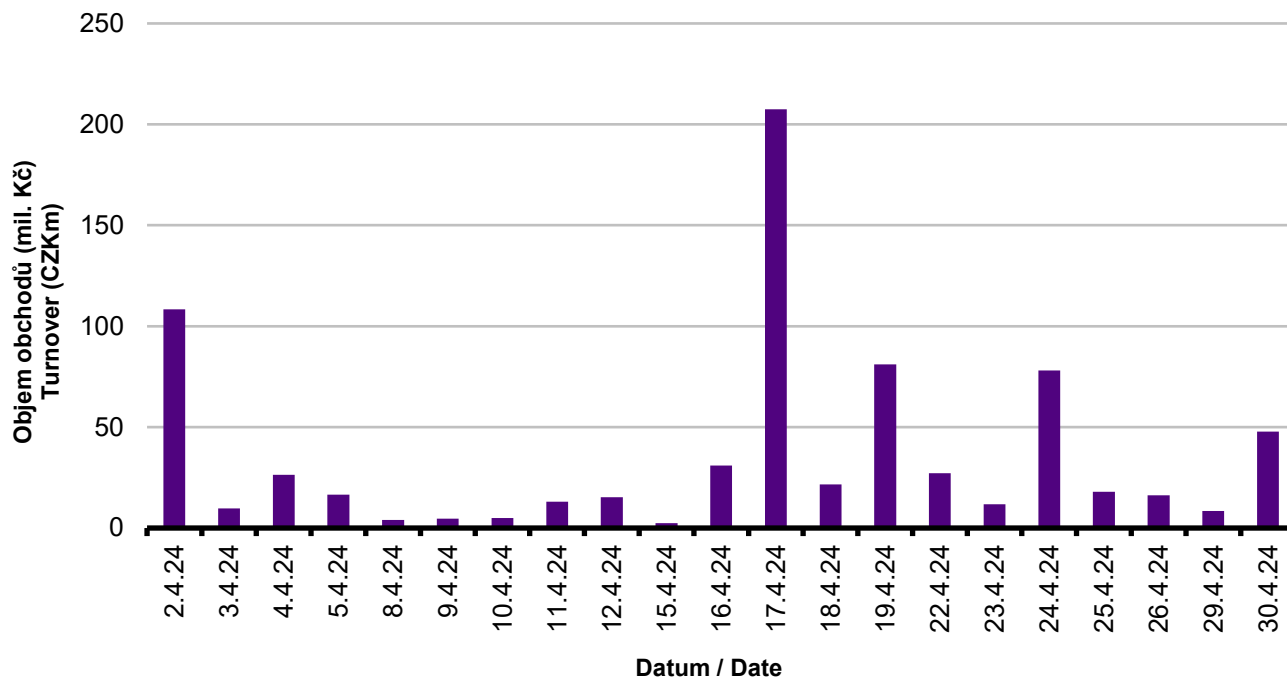
Sektor	Počet emisí	Objem (tis. Kč)	Počet (ks)	Počet transakcí
Sector	Number of Issues	Turnover (CZK 000s)	Volume (pieces)	No of Transactions
<b>Veřejný / Public</b>	34	0,000	0	0
<b>Podnikový / Corporate</b>	71	715 790,629	595 940	422
<b>Finanční / Financial</b>	24	38 281,731	2 155	75
<b>Celkem / Total</b>	129	754 072,360	598 095	497

Single count method

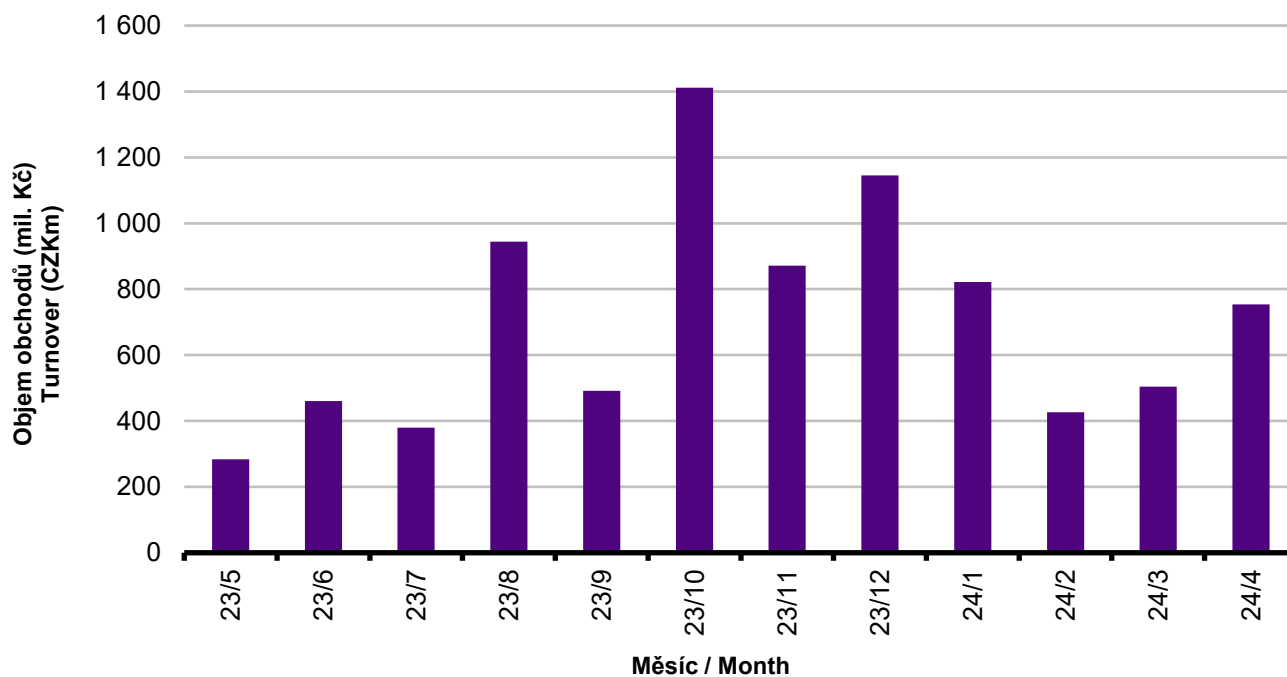
 Emise dluhopisů s největšími celkovými objemy obchodů  
Bond Issues with the Highest Turnover

	ISIN	Název	Sektor	Objem (mil. Kč)	Podíl (%)	Kumul. (%)
	ISIN	Issue	Sector	Turnover (CZKm)	(%)	Cumul. (%)
1	CZ0003520447	JTFG X 4,75/24	Corporate	206,269	27,35	27,35
2	CZ0003520793	JTRE FIN.3 0,00/24	Corporate	161,615	21,43	48,78
3	CZ0003529943	ROHLIK FIN.10,0/26	Corporate	50,859	6,74	55,52
4	CZ0003559841	JTPEG F.CZ 7,25/30	Corporate	50,727	6,73	62,25
5	CZ0003552929	JTSEC F. 1 8,25/28	Corporate	43,687	5,79	68,04
6	CZ0003539892	JTPEG C.F. 0,00/27	Corporate	33,285	4,41	72,45
7	CZ0003543092	J&TEF CZ V 8,50/27	Corporate	22,863	3,03	75,48
8	CZ0003524464	EPH 4,50/25	Corporate	19,799	2,63	78,11
9	CZ0000001367	FRAT.FUNDS 5,25/26	Corporate	17,062	2,26	80,37
10	CZ0003556177	DR. MAX 8,50/28	Corporate	16,651	2,21	82,58
11	CZ0003707671	MONETA MB 8,00/26	Financial	16,486	2,19	84,77
12	CZ0003533069	3MFUND MSI 5,70/26	Corporate	15,647	2,08	86,85
13	CZ0003518649	JTEF CZKII 5,25/25	Corporate	14,655	1,94	88,79
14	CZ0003558579	JTPEG F.CZ 7,75/29	Corporate	11,688	1,55	90,34
15	CZ0003523920	HEUREKA 5,25/25	Corporate	9,454	1,25	91,59
16	CZ0003550808	CSG 8,00/28	Corporate	8,612	1,14	92,73
17	CZ0003546871	JTEF CZKVI 8,50/26	Corporate	7,930	1,05	93,78
18	XS2705065188	J&T BANKA 7,50/26	Financial	7,336	0,97	94,75
19	CZ0003707275	J&T BK 7,00% PERP	Financial	6,157	0,82	95,57
20	CZ0003556441	FIDUR.NMV. 8,60/28	Corporate	5,488	0,73	96,30

### Denní objemy obchodů s dluhopisy Daily Turnover of Bonds



### Měsíční objemy dluhopisových obchodů Monthly Turnover - Bonds





## OSTATNÍ PRODUKTY / OTHER PRODUCTS

**Certifikáty**  
**Certificates**

Druh certifikátu	Počet emisí	Zobchod. kusy	Objem (CZK)	Počet obchodů
Type of Certificate	Number of Issues	Traded Volume	Turnover (CZK)	Number of Trades
Faktorový	8	0	0,00	0
Index	6	3 886	3 662 517,18	21
Turbo	2	0	0,00	0

**Warranty**  
**Warrants**

Počet emisí	Zobchod. kusy	Objem (CZK)	Počet obchodů
Number of Issues	Traded Volume	Turnover (CZK)	Number of Trades
104	396 808	16 445 536,92	555

**Akcie investičních fondů**  
**Shares of Investment Funds**

Počet emisí	Zobchod. kusy	Objem (CZK)	Počet obchodů
Number of Issues	Traded Volume	Turnover (CZK)	Number of Trades
39	434 674 002	1 421 361 243,35	562

**Podílové listy investičních fondů**  
**Unites of Investment Funds**

Počet emisí	Zobchod. kusy	Objem (CZK)	Počet obchodů
Number of Issues	Traded Volume	Turnover (CZK)	Number of Trades
0	0	0,00	0

**ETF**

Počet emisí	Zobchod. kusy	Objem (CZK)	Počet obchodů
Number of Issues	Traded Volume	Turnover (CZK)	Number of Trades
0	0	0,00	0

**Održené kupóny**  
**Separated Coupons**

Počet emisí	Zobchod. kusy	Objem (CZK)	Počet obchodů
Number of Issues	Traded Volume	Turnover (CZK)	Number of Trades
2	0	0,00	0

**Roční objemy obchodů (v mil.) / Yearly Turnover (in mil.)**

Rok Year	Akcie + PL / Equities + Units			Dluhové cenné papíry / Bonds		
	CZK	EUR <sup>1)</sup>	USD	CZK	EUR <sup>1)</sup>	USD
1993	7 129,5	212,7	241,6	1 890,5	56,2	64,5
1994	42 593,9	1 252,7	1 475,3	19 432,3	568,0	684,5
1995	125 642,8	3 671,3	4 753,5	69 764,1	2 035,3	2 633,3
1996	249 935,2	7 348,9	9 188,8	143 264,3	4 216,4	5 288,8
1997	246 301,9	6 961,2	7 897,1	433 235,6	12 053,0	13 644,5
1998	172 594,0	4 789,6	5 385,7	687 597,6	19 189,0	21 761,9
1999	163 456,7	4 425,9	4 705,3	1 024 029,0	27 801,4	29 691,6
2000	264 145,3	7 390,0	6 971,1	958 687,6	26 866,9	25 153,4
2001	128 799,1	3 780,7	3 393,5	1 858 379,7	54 615,9	49 041,9
2002	197 397,6	6 413,8	6 036,9	1 595 673,6	51 870,6	49 106,8
2003	257 442,5	8 068,6	9 187,4	1 110 103,9	34 909,5	39 246,8
2004	479 661,6	15 038,3	18 744,3	692 479,8	21 621,9	26 814,5
2005	1 041 172,9	34 957,6	43 642,8	533 241,0	17 912,3	22 382,7
2006	848 895,6	29 946,5	37 585,6	598 920,6	21 104,8	26 382,2
2007	1 013 018,8	36 528,2	50 115,8	508 858,2	18 387,8	25 231,5
2008	852 042,5	34 223,0	50 408,3	643 151,3	25 693,0	37 456,9
2009	463 858,9	17 572,3	24 510,5	585 711,5	22 087,4	30 762,4
2010	389 867,2	15 391,1	20 447,7	529 907,6	20 938,9	27 677,8
2011	370 986,4	15 130,3	21 104,5	628 022,4	25 423,6	35 184,1
2012	250 581,7	9 967,7	12 828,5	594 213,0	23 598,5	30 194,6
2013	174 740,5	6 735,2	8 949,4	1 925,7	74,2	98,5
2014	153 488,7	5 575,7	7 417,6	8 227,3	298,4	380,3
2015	167 896,9	6 150,4	6 824,3	5 101,4	186,4	207,1
2016	168 028,4	6 215,5	6 873,9	4 153,0	153,6	169,4
2017	138 783,4	5 262,6	5 920,0	6 212,5	234,3	261,1
2018	142 548,0	5 561,1	6 579,1	9 265,9	359,6	417,4
2019	108 779,8	4 236,5	4 745,0	11 920,6	464,6	518,9
2020	125 308,1	4 736,4	5 369,6	8 639,8	329,4	372,1
2021	140 475,3	5 478,4	6 471,3	7 750,2	302,2	356,7
2022	166 172,1	6 745,1	7 155,3	6 957,8	283,7	294,5
2023	123 445,8	5 167,0	5 585,7	9 970,4	414,2	446,5

<sup>1)</sup> V období 1993 - 1998 objem obchodů v XEU / <sup>1)</sup> In period 1993 - 1998 - trade value in XEU

**Měsíční objemy obchodů v roce 2024 (v mil.) / Monthly Turnover in 2024 (in mil.)**

Měsíc Month	Akcie / Equities			Dluhové cenné papíry / Bonds		
	CZK	EUR	USD	CZK	EUR	USD
01	8 525,5	344,8	375,9	821,8	33,3	36,3
02	10 499,7	416,1	449,2	425,9	16,9	18,2
03	11 413,8	451,7	491,2	504,0	19,9	21,7
04	9 616,3	380,5	407,9	754,1	29,9	31,9
05						
06						
07						
08						
09						
10						
11						
12						
2024	40 055,3	1 593,1	1 724,2	2 505,8	100,0	108,1

**Tržní kapitalizace akcií na konci roku (v mil.) / Market Capitalization at the End of the Year - Equities (in mil.)**

Rok Year	Domácí akcie / Domestic equities			Zahraniční akcie / Foreign equities			Celkem / Total		
	CZK	EUR <sup>1)</sup>	USD	CZK	EUR <sup>1)</sup>	USD	CZK	EUR <sup>1)</sup>	USD
1994	353 102,9	10 333,7	12 588,8	0,0	0,0	0,0	353 102,9	10 333,7	12 588,8
1995	478 634,1	14 053,5	17 992,4	0,0	0,0	0,0	478 634,1	14 053,5	17 992,4
1996	539 242,2	15 903,1	19 729,3	0,0	0,0	0,0	539 242,2	15 903,1	19 729,3
1997	495 680,5	12 968,5	14 311,1	0,0	0,0	0,0	495 680,5	12 968,5	14 311,1
1998	416 202,1	11 884,4	13 940,8	0,0	0,0	0,0	416 202,1	11 884,4	13 940,8
1999	479 649,6	13 275,7	13 331,4	0,0	0,0	0,0	479 649,6	13 275,7	13 331,4
2000	442 893,8	12 621,7	11 712,7	0,0	0,0	0,0	442 893,8	12 621,7	11 712,7
2001	340 250,7	10 639,5	9 383,9	0,0	0,0	0,0	340 250,7	10 639,5	9 383,9
2002	357 909,5	11 326,3	11 874,5	120 128,8	3 801,5	3 985,6	478 038,3	15 127,8	15 860,1
2003	453 521,2	13 995,4	17 678,4	190 961,8	5 893,0	7 443,7	644 483,0	19 888,4	25 122,1
2004	660 289,3	21 720,0	29 551,1	315 484,7	10 377,8	14 119,4	975 774,0	32 097,8	43 670,5
2005	900 880,6	31 059,5	36 639,0	429 932,6	14 822,7	17 485,5	1 330 813,2	45 882,2	54 124,5
2006	953 895,5	34 693,4	45 693,4	638 101,0	23 207,9	30 566,2	1 591 996,5	57 901,3	76 259,7
2007	1 275 506,2	47 987,4	70 485,5	566 176,3	21 300,8	31 287,4	1 841 682,5	69 288,3	101 772,9
2008	788 650,6	29 615,1	41 758,5	303 081,3	11 381,2	16 047,9	1 091 731,9	40 996,3	57 806,4
2009	825 405,4	31 265,4	44 832,2	468 077,0	17 730,2	25 423,8	1 293 482,4	48 995,5	70 256,0
2010	805 237,0	31 922,2	42 394,3	582 767,5	23 102,8	30 681,7	1 388 004,5	55 025,0	73 075,9
2011	753 443,1	29 203,2	37 785,5	307 324,6	11 911,8	15 412,5	1 060 767,7	41 115,0	53 198,0
2012	708 777,7	28 193,2	37 163,3	433 312,2	17 236,0	22 719,8	1 142 089,9	45 429,2	59 883,1
2013	603 537,0	21 990,8	30 314,8	489 946,8	17 852,0	24 609,3	1 093 483,9	39 842,7	54 924,1
2014	627 910,4	22 643,7	27 543,6	412 378,3	14 871,2	18 089,1	1 040 288,7	37 514,9	45 632,7
2015	636 244,4	23 542,8	25 729,7	464 227,3	17 177,7	18 773,3	1 100 471,7	40 720,5	44 503,1
2016	599 701,3	22 194,7	23 390,2	444 762,9	16 460,5	17 347,1	1 044 464,1	38 655,2	40 737,3
2017	687 280,5	26 910,0	32 280,3	565 301,9	22 134,0	26 551,2	1 252 582,4	49 043,9	58 831,5
2018	607 748,7	23 574,4	27 003,9	20 654 207,9	801 171,8	917 720,1	21 261 956,6	824 746,2	944 723,9
2019	596 439,1	23 426,5	26 209,0	21 457 779,9	842 803,6	942 909,0	22 054 218,9	866 230,1	969 118,0
2020	571 394,0	21 767,4	26 735,6	12 931 302,0	492 621,0	605 058,1	13 502 696,0	514 388,4	631 793,7
2021	823 400,2	33 048,4	37 451,1	14 835 783,4	595 455,9	674 783,2	15 659 183,6	628 504,3	712 234,3
2022	649 866,3	26 948,6	28 734,8	15 935 367,0	660 807,3	704 605,9	16 585 233,3	687 755,9	733 340,7
2023	774 746,5	31 334,5	34 624,0	17 872 952,3	722 869,7	798 755,5	18 647 698,8	754 204,2	833 379,5

<sup>1)</sup> V období 1993 - 1998 tržní kapitalizace v XEU / <sup>1)</sup> In period 1993 - 1998 - market capitalization in XEU

**Tržní kapitalizace akciového trhu v roce 2024 (v mil.) / Equities Market Capitalization in 2024 (in mil.)**

Měsíc - konec Month - end	Domácí akcie / Domestic equities			Zahraniční akcie / Foreign equities			Celkem / Total		
	CZK	EUR	USD	CZK	EUR	USD	CZK	EUR	USD
01	740 086,3	29 740,3	32 268,9	17 858 816,4	717 653,9	778 670,9	18 598 902,8	747 394,1	810 939,7
02	714 637,2	28 179,7	30 504,9	17 972 667,9	708 701,4	767 177,5	18 687 305,1	736 881,1	797 682,4
03	738 564,9	29 186,5	31 545,1	18 685 976,0	738 430,2	798 102,6	19 424 540,9	767 616,7	829 647,7
04	759 575,8	30 207,8	32 387,1	19 510 924,7	775 936,6	831 915,9	20 270 500,5	806 144,4	864 303,1
05									
06									
07									
08									
09									
10									
11									
12									