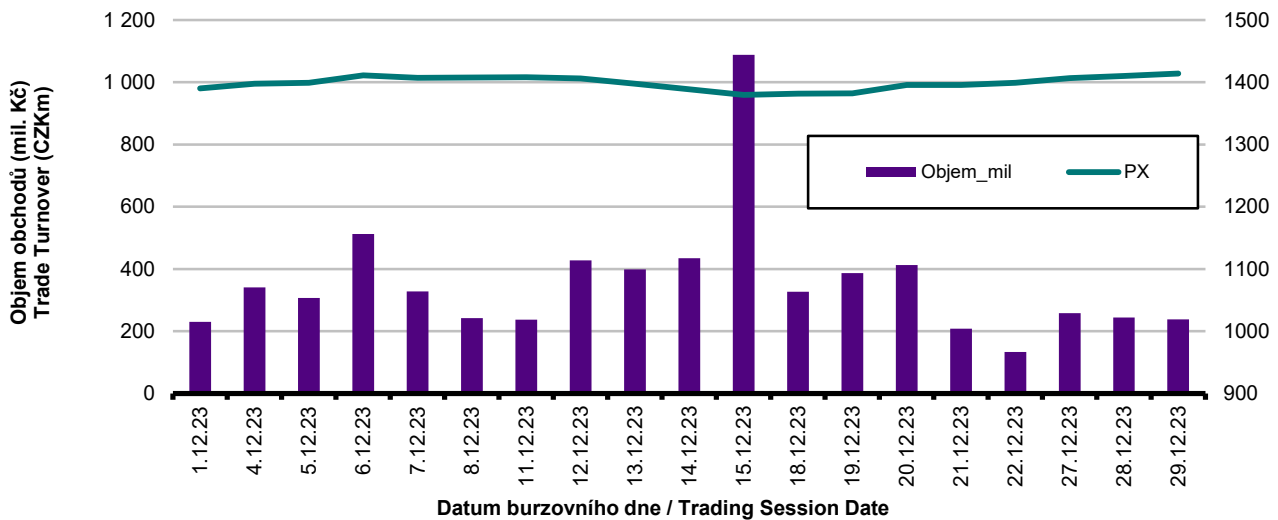


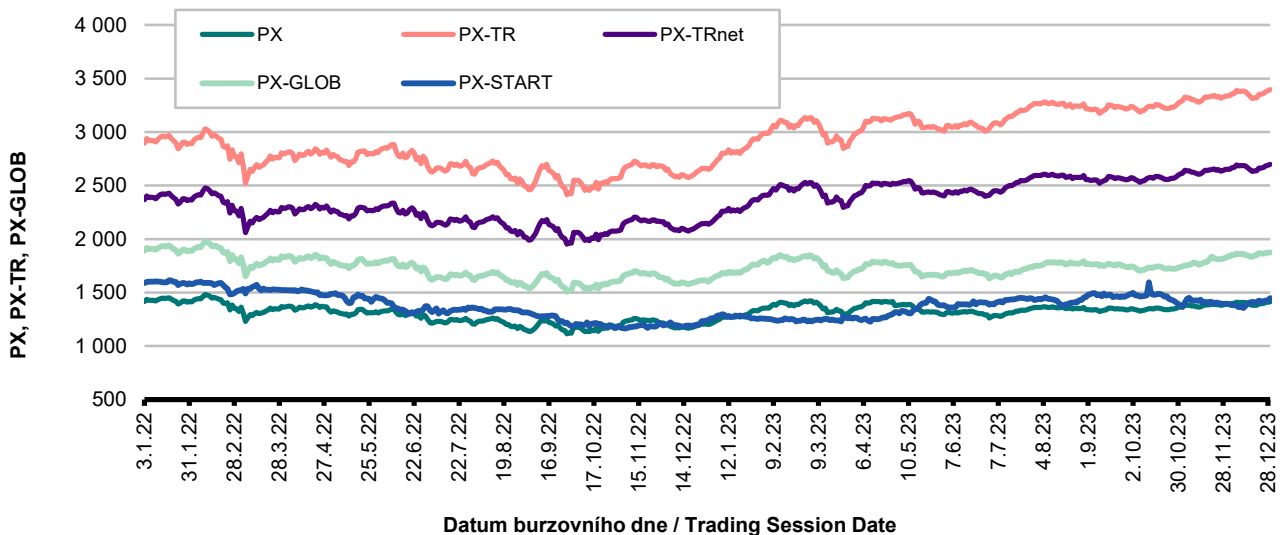
Burzovní indexy v hodnoceném měsíci Exchange Indices in the Month under Review

Index	Hodnota (konec měsíce)	Měsíční změna (%)	Roční změna (%)	Měsíční max.	Datum max.	Měsíční min.	Datum min.
	Value (End of Month)	Monthly Change (%)	Annual Change (%)	Monthly Max.	Date of Max.	Monthly Min.	Date of Min.
PX-TR	3 395,89	1,79	28,11	3 395,89	29.12.2023	3 313,43	15.12.2023
PX	1 414,02	1,79	17,67	1 414,02	29.12.2023	1 379,69	15.12.2023
PX-TRnet	2 697,59	1,79	26,18	2 697,59	29.12.2023	2 632,09	15.12.2023
PX-GLOB	1 875,49	2,10	17,01	1 875,49	29.12.2023	1 834,59	15.12.2023
PX-START	1 447,02	3,60	16,78	1 447,02	29.12.2023	1 353,72	11.12.2023

Objem akiových obchodů a index PX Equity Turnover and PX Index



Vývoj indexů (12 měsíců) Exchange Indices in the Last 12 Months

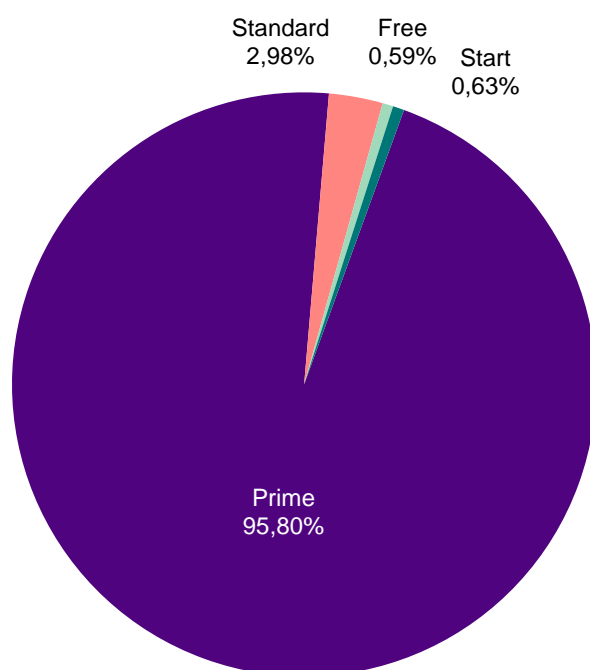


Přehled objemů obchodů - akcie Trade Turnover - Equities

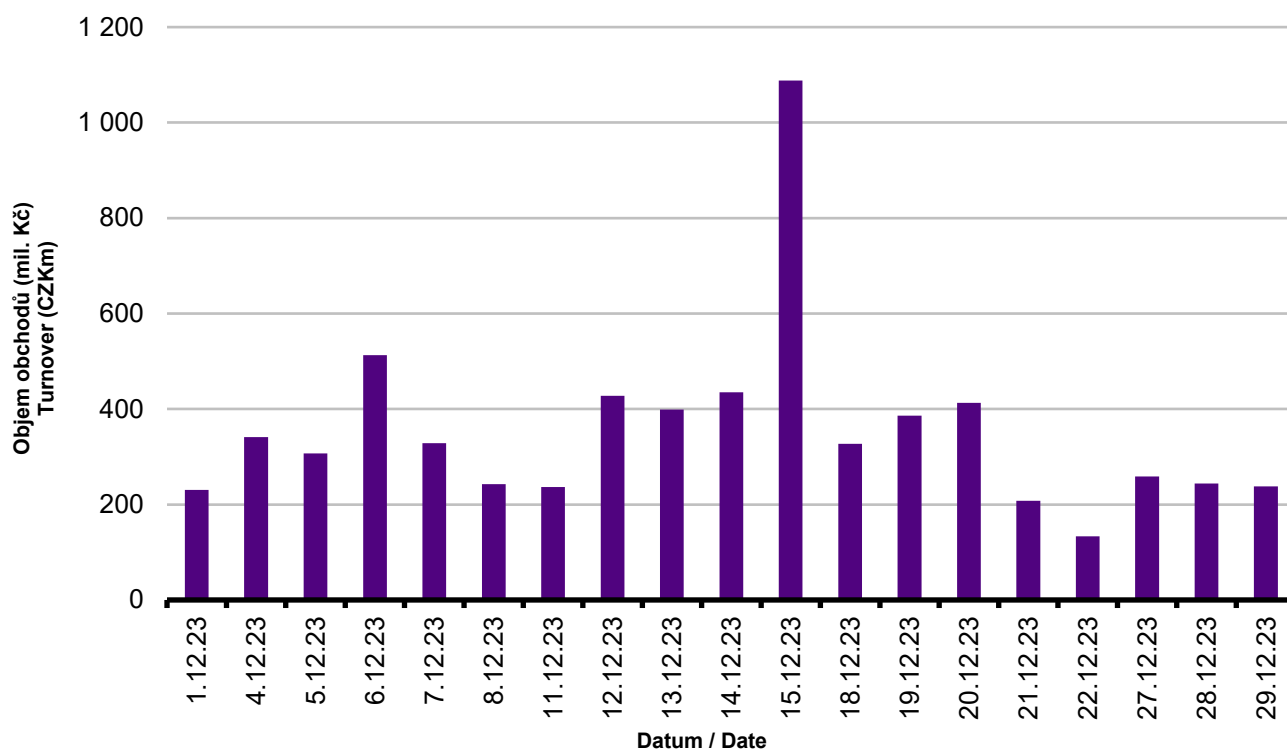
Trh	Počet zobch. emisí	Objem (tis. Kč)	Počet (ks)	Počet transakcí
Market	Number of Traded Issues	Turnover (CZK 000s)	Volume (pieces)	Number of Transactions
Prime	9	6 474 075,322	13 186 465	51 644
Standard	8	201 391,790	307 211	3 757
Free	31	39 889,836	143 762	923
Start	13	42 444,483	216 072	1 421
Celkem / Total	61	6 757 801,432	13 853 510	57 745

Single count method

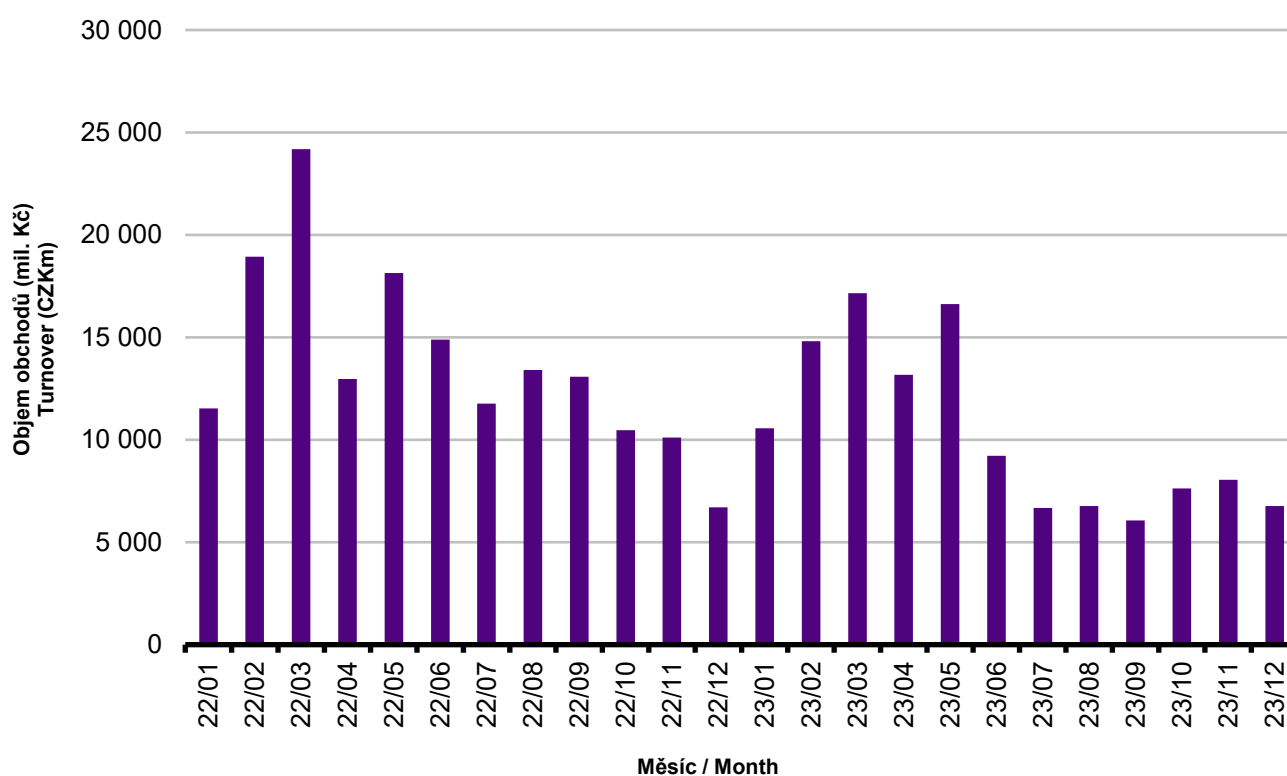
Skladba celkových objemů obchodů Trade Turnover Structure



Denní objemy akciových obchodů Daily Trade Turnover - Equities



Měsíční objemy akciových obchodů Monthly Turnover - Equities



AKCIE / EQUITIES
Oborové objemy akciových obchodů a jejich podíl na celku
Turnover of Equities by Sector and as Percentage of the Total Turnover

Číslo	Obor	Počet emisí	Objem (mil. Kč)	Podíl (%)
No.	Sector	Number of Issues	Turnover (CZKm)	(%)
1	Zemědělství / Agriculture	0	0,000	0,00
2	Výroba potravin / Food Production	0	0,000	0,00
3	Výroba nápojů a tabáku / Beverages & Tobacco	1	185,544	2,75
4	Těžba, zpracování nerostů a rud / Mining	5	2,991	0,04
5	Textilní, oděvní, kožedělný / Textiles	1	0,085	0,00
6	Dřevařský a papírenský / Wood and Paper	0	0,000	0,00
7	Chemický, farmaceut., guma / Chemicals, Pharmacy, Rubber	2	0,083	0,00
8	Stavebnictví, stav. hmoty / Building	2	0,837	0,01
9	Hutnictví, zpracování kovů / Metallurgy	2	16,768	0,25
10	Strojírenství / Mechanical Engineering	4	6,961	0,10
11	Elektrotechnika, elektronika / Electrical Engineering, Electronics	2	3,940	0,06
12	Energetika / Energy	6	3 132,829	46,36
13	Doprava a spoje / Transportation	2	0,263	0,00
14	Obchod / Trade	3	15,983	0,24
15	Peněžnictví / Finance and Banking	10	3 175,876	47,00
16	Služby / Services	5	1,873	0,03
17	Bižuterie, sklo a keramika / Jewelry, Glass, Ceramics	0	0,000	0,00
18	Investiční fondy / Investment Funds	0	0,000	0,00
19	Ostatní / Others	16	213,768	3,16
	CELKEM / TOTAL	61	6 757,801	100,00

Emise akcií s největšími celkovými objemy obchodů
Highest Turnover of Equity Issues

	ISIN	Název	Trh	Objem (mil. Kč)	Podíl (%)	Kumul. (%)
	ISIN	Issuer	Market	Turnover (CZKm)	(%)	Cumul. (%)
1	CZ0005112300	ČEZ	Prime	3 115,808	46,11	46,11
2	CZ0008019106	KOMERČNÍ BANKA	Prime	1 676,479	24,81	70,92
3	AT0000652011	ERSTE GROUP BANK	Prime	901,101	13,33	84,25
4	CZ0008040318	MONETA MONEY BANK	Prime	555,940	8,23	92,48
5	CS0008418869	PHILIP MORRIS ČR	Standard	185,544	2,75	95,23
6	CZ0009008942	COLTCZ	Prime	176,133	2,61	97,84
7	AT0000908504	VIG	Prime	28,814	0,43	98,27
8	CZ0009000121	KOFOLA ČS	Prime	17,172	0,25	98,52
9	NL0010391108	PHOTON ENERGY	Standard	12,318	0,18	98,70
10	DE0005140008	DEUTSCHE BANK	Free	9,660	0,14	98,84
11	CZ0005138826	MMCITÉ	Start	8,792	0,13	98,97
12	CZ0009009874	PILULKA LÉKÁRNY	Start	8,774	0,13	99,10
13	SK1000025322	GEVORKYAN	Prime	7,976	0,12	99,22
14	CZ0009011920	BEZVAVLASY	Start	6,305	0,09	99,31
15	CZ0009008819	KARO LEATHER	Start	5,790	0,09	99,40

Sumarizace Tržních kapitalizací (konec měsíce) Market Capitalization Summary (Month-End)

Trh Market	Tržní kapitalizace (mil. Kč) Market Capitalization (CZKm)	Počet emisí Number of Issues
Prime	1 205 615,3	9
Standard	42 708,1	8
Free	17 390 530,7	31
Start	8 844,6	13
Celkem / Total	18 647 698,7	61
Z toho: / Of which:		
Domáci	774 746,5	25
Zahraniční	17 872 952,3	36

Emise akcií s největšími tržními kapitalizacemi (konec měsíce) - Regulovaný trh (Prime, Standard) Market Capitalization of Equity Issues (Month-End)

	ISIN	Název Issuer	Trh Market	Tržní kapit. (mil. Kč) Market Capit. (CZKm)	Podíl (%) (%)	Kumul. (%) Cumul. (%)
1	CZ0005112300	ČEZ	Prime	515 663,2	41,31	41,31
2	AT0000652011	ERSTE GROUP BANK	Prime	387 722,6	31,06	72,37
3	CZ0008019106	KOMERČNÍ BANKA	Prime	137 690,7	11,03	83,40
4	AT0000908504	VIG	Prime	83 200,0	6,66	90,06
5	CZ0008040318	MONETA MONEY BANK	Prime	47 829,6	3,83	93,89
6	CS0008418869	PHILIP MORRIS ČR	Standard	29 892,0	2,39	96,28
7	CZ0009008942	COLTCZ	Prime	18 668,6	1,50	97,78
8	CZ0009000121	KOFOLA ČS	Prime	6 152,6	0,49	98,27
9	SK1000025322	GEVORKYAN	Prime	4 697,4	0,38	98,65
10	SK1120010287	TMR	Prime	3 990,8	0,32	98,97

Emise akcií s největšími tržními kapitalizacemi (konec měsíce) - Neregulovaný trh (Free, START) Market Capitalization of Equity Issues (Month-End)

	ISIN	Název Issuer	Trh Market	Tržní kapit. (mil. Kč) Market Capit. (CZKm)	Podíl (%) (%)	Kumul. (%) Cumul. (%)
1	GB00BP6MXD84	SHELL	Free	5 584 518,9	32,10	32,10
2	DE0005557508	DEUTSCHE TELEKOM	Free	2 569 759,2	14,77	46,87
3	GB00B10RZP78	UNILEVER	Free	1 434 282,4	8,24	55,11
4	NL0000009165	HEINEKEN	Free	1 152 005,2	6,62	61,73
5	SE0000115446	VOLVO	Free	824 222,9	4,74	66,47

Indikátory domácích emisí z trhu Prime (konec měsíce) Indicators of Domestic Equities from the Prime Market (Month-End)

Indikátor Indicator	P/E P/E	P/BV P/BV	Dividendový výnos (%) Dividend Yields (%)
Hodnota Value	42,41	2,03	13,07

AKCIE / EQUITIES
**Emise akcií s největším růstem kurzů (objem nad 50 000 Kč)
Issues of Equities with the Highest Price Increase (Turnover above CZK 50,000)**

	ISIN	Název	Trh	Kurz 30.11.23	Kurz 29.12.23	Změna (%)	Objem obch. (tis. Kč)
	ISIN	Issuer	Market	Price 30.11.23	Price 29.12.23	Change (%)	Turnover (CZK 000s)
1	AT0000606306	RBI	Free	370,10	460,70	24,5	3 494,8
2	AT0000831706	WIENERBERGER	Free	631,60	747,40	18,3	508,3
3	PLPKN0000018	ORLEN	Free	333,00	381,20	14,5	1 939,0
4	SK1000025322	GEVORKYAN	Prime	250,00	282,00	12,8	7 976,4
5	AT0000937503	VOESTALPINE	Free	628,00	706,00	12,4	108,7
6	AT0000730007	ANDRITZ	Free	1 198,50	1 336,00	11,5	2 135,0
7	SE0000113250	SKANSKA	Free	349,00	388,80	11,4	328,3
8	DE0005140008	DEUTSCHE BANK	Free	276,20	303,00	9,7	9 660,2
9	DE0007664039	VOLKSWAGEN	Free	2 535,00	2 760,00	8,9	370,2
10	CZ0008040318	MONETA MONEY BANK	Prime	87,30	93,60	7,2	555 939,8
11	NL00150006R6	CTP	Free	360,00	384,00	6,7	4 933,9
12	CZ0009008819	KARO LEATHER	Start	169,00	180,00	6,5	5 789,6
13	DE000ENAG999	E.ON	Free	291,50	310,00	6,3	4 361,0
14	SK1120010287	TMR	Prime	560,00	595,00	6,2	557,1
15	US6687711084	GEN DIGITAL	Free	481,00	510,00	6,0	5 654,9
16	DE0007037129	RWE	Free	954,00	1 004,80	5,3	323,3
17	CZ0009011920	BEZVAVLASY	Start	700,00	735,00	5,0	6 305,0
18	CZ0008019106	KOMERČNÍ BANKA	Prime	691,50	724,50	4,8	1 676 478,5
19	CZ0005138826	MMCITĚ	Start	214,00	224,00	4,7	8 791,7
20	CZ0005135970	PRIMOCO UAV SE	Start	860,00	885,00	2,9	4 433,0

**Emise akcií s největším poklesem kurzů (objem nad 50 000 Kč)
Issues of Equities with the Highest Price Decrease (Turnover above CZK 50,000)**

	ISIN	Název	Trh	Kurz 30.11.23	Kurz 29.12.23	Změna (%)	Objem obch. (tis. Kč)
	ISIN	Issuer	Market	Price 30.11.23	Price 29.12.23	Change (%)	Turnover (CZK 000s)
1	CZ0009007027	FILLAMENTUM	Start	190,00	100,00	-47,4	65,6
2	CZ0009004792	ATOMTRACE	Start	60,00	44,00	-26,7	198,8
3	FI0009000681	NOKIA	Free	79,00	73,42	-7,1	3 534,6
4	NL0010391108	PHOTON ENERGY	Standard	48,40	45,90	-5,2	12 318,4
5	CZ0009011474	FOOTSHOP	Standard	89,00	85,00	-4,5	1 146,5
6	CZ0009009874	PILULKA LÉKÁRNY	Start	256,00	246,00	-3,9	8 773,9
7	CZ0005112300	ČEZ	Prime	988,00	958,50	-3,0	3 115 807,9
8	AT0000821103	UNIQA INS	Free	187,30	181,60	-3,0	138,4
9	CZ0009009718	EMAN	Start	70,00	68,50	-2,1	1 270,6
10	CZ0005123620	E4U	Standard	183,00	180,00	-1,6	1 221,2
11	GB00BP6MXD84	SHELL	Free	740,50	730,00	-1,4	911,9
12	CZ0005088559	TOMA	Standard	1 360,00	1 350,00	-0,7	904,5
13	CS0008418869	PHILIP MORRIS ČR	Standard	15 700,00	15 620,00	-0,5	185 543,5
14							
15							
16							
17							
18							
19							
20							

DLUHOPISY / BONDS

 Přehled objemů obchodů - dluhopisy
 Turnover Summary - Bonds

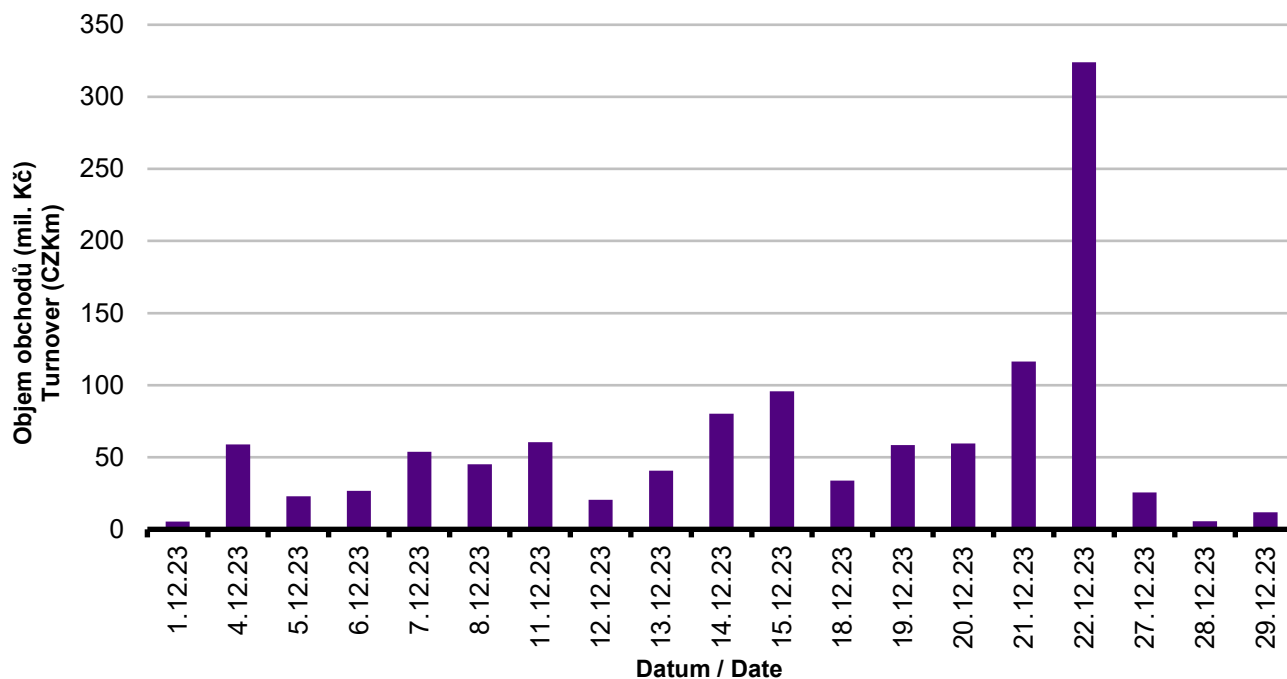
Sektor	Počet emisí	Objem (tis. Kč)	Počet (ks)	Počet transakcí
Sector	Number of Issues	Turnover (CZK 000s)	Volume (pieces)	No of Transactions
Veřejný / Public	33	0,000	0	0
Podnikový / Corporate	67	1 027 064,346	367 980	733
Finanční / Financial	23	8 803,784	333	26
MTF	3	109 123,914	4 400	10
Celkem / Total	126	1 144 992,044	372 713	769

Single count method

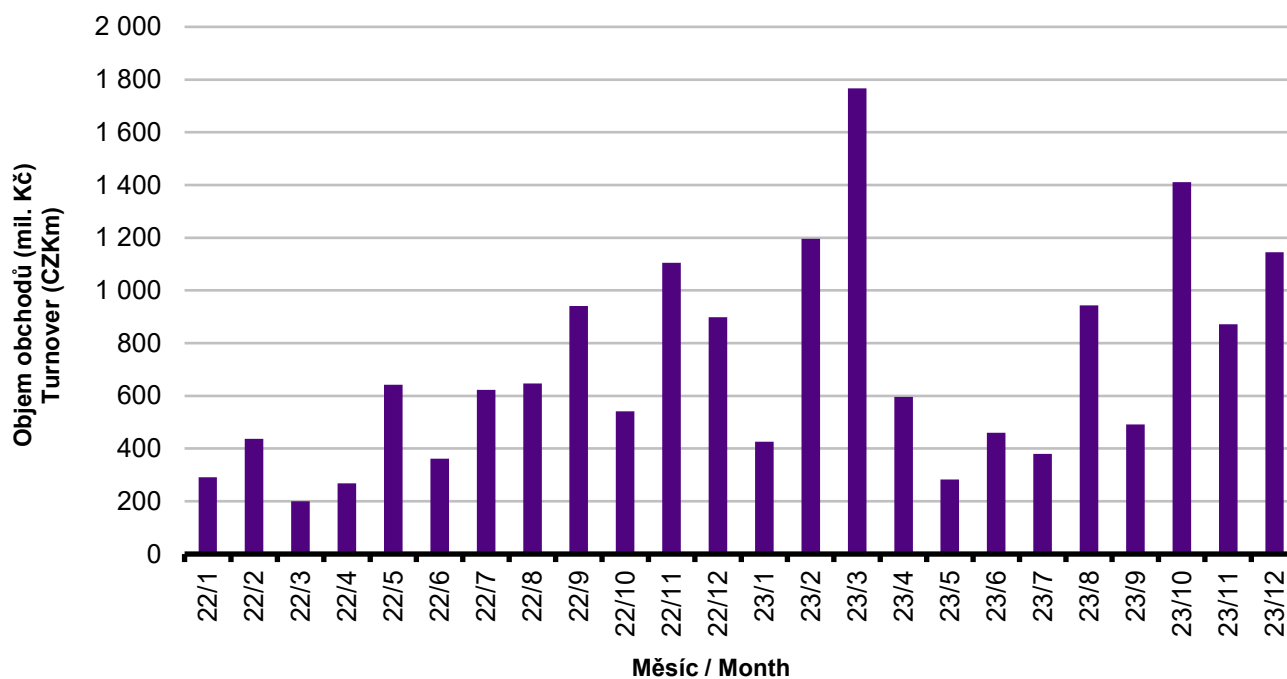
 Emise dluhopisů s největšími celkovými objemy obchodů
 Bond Issues with the Highest Turnover

	ISIN	Název	Sektor	Objem (mil. Kč)	Podíl (%)	Kumul. (%)
	ISIN	Issue	Sector	Turnover (CZKm)	(%)	Cumul. (%)
1	CZ0003520447	JTFG X 4,75/24	Corporate	342,229	29,89	29,89
2	CZ0003556094	JTPEG F.CZ 8,00/28	Corporate	221,528	19,35	49,24
3	CZ0003520850	FIDUR.NMV. 5,60/24	Corporate	174,129	15,21	64,45
4	XS2705065188	J&T BANKA 7,50/26	MTF	109,124	9,53	73,98
5	CZ0003552929	JTSEC F. 1 8,25/28	Corporate	45,448	3,97	77,95
6	CZ0003518649	JTEF CZKII 5,25/25	Corporate	34,919	3,05	81,00
7	CZ0003556177	DR. MAX 8,50/28	Corporate	33,106	2,89	83,89
8	CZ0003543092	J&TEF CZ V 8,50/27	Corporate	25,664	2,24	86,13
9	CZ0003520793	JTRE FIN.3 0,00/24	Corporate	19,864	1,73	87,86
10	CZ0003541237	JTGF XIII. 8,25/25	Corporate	15,123	1,32	89,18
11	CZ0003539892	JTPEG C.F. 0,00/27	Corporate	14,959	1,31	90,49
12	CZ0003523920	HEUREKA 5,25/25	Corporate	13,241	1,16	91,65
13	CZ0003524464	EPH 4,50/25	Corporate	12,095	1,06	92,71
14	CZ0003529943	ROHLIK FIN.10,0/26	Corporate	9,903	0,86	93,57
15	CZ0003550709	TRIGEMA REF8,75/28	Corporate	9,076	0,79	94,36
16	CZ0003546871	JTEF CZKVI 8,50/26	Corporate	8,544	0,75	95,11
17	CZ0003550808	CSG 8,00/28	Corporate	7,826	0,68	95,79
18	CZ0003534596	PALE F. F. 5,75/26	Corporate	6,595	0,58	96,37
19	CZ0003556441	FIDUR.NMV. 8,60/28	Corporate	5,936	0,52	96,89
20	CZ0003707275	J&T BK 7,00% PERP	Financial	5,776	0,50	97,39

Denní objemy obchodů s dluhopisy Daily Turnover of Bonds



Měsíční objemy dluhopisových obchodů Monthly Turnover - Bonds



OSTATNÍ PRODUKTY / OTHER PRODUCTS

Certifikáty
Certificates

Druh certifikátu	Počet emisí	Zobchod. kusy	Objem (CZK)	Počet obchodů
Type of Certificate	Number of Issues	Traded Volume	Turnover (CZK)	Number of Trades
Faktorový	8	0	0,00	0
Index	6	1 457	905 777,92	11
Turbo	2	15	986,18	5
0	0	0	0,00	0

Warranty
Warrants

Počet emisí	Zobchod. kusy	Objem (CZK)	Počet obchodů
Number of Issues	Traded Volume	Turnover (CZK)	Number of Trades
91	608 729	18 550 940,65	589

Akcie investičních fondů
Shares of Investment Funds

Počet emisí	Zobchod. kusy	Objem (CZK)	Počet obchodů
Number of Issues	Traded Volume	Turnover (CZK)	Number of Trades
39	353 344 708	1 117 375 242,43	398

Podílové listy investičních fondů
Unites of Investment Funds

Počet emisí	Zobchod. kusy	Objem (CZK)	Počet obchodů
Number of Issues	Traded Volume	Turnover (CZK)	Number of Trades
0	0	0,00	0

ETF

Počet emisí	Zobchod. kusy	Objem (CZK)	Počet obchodů
Number of Issues	Traded Volume	Turnover (CZK)	Number of Trades
0	0	0,00	0

Održené kupóny
Separated Coupons

Počet emisí	Zobchod. kusy	Objem (CZK)	Počet obchodů
Number of Issues	Traded Volume	Turnover (CZK)	Number of Trades
2	0	0,00	0

