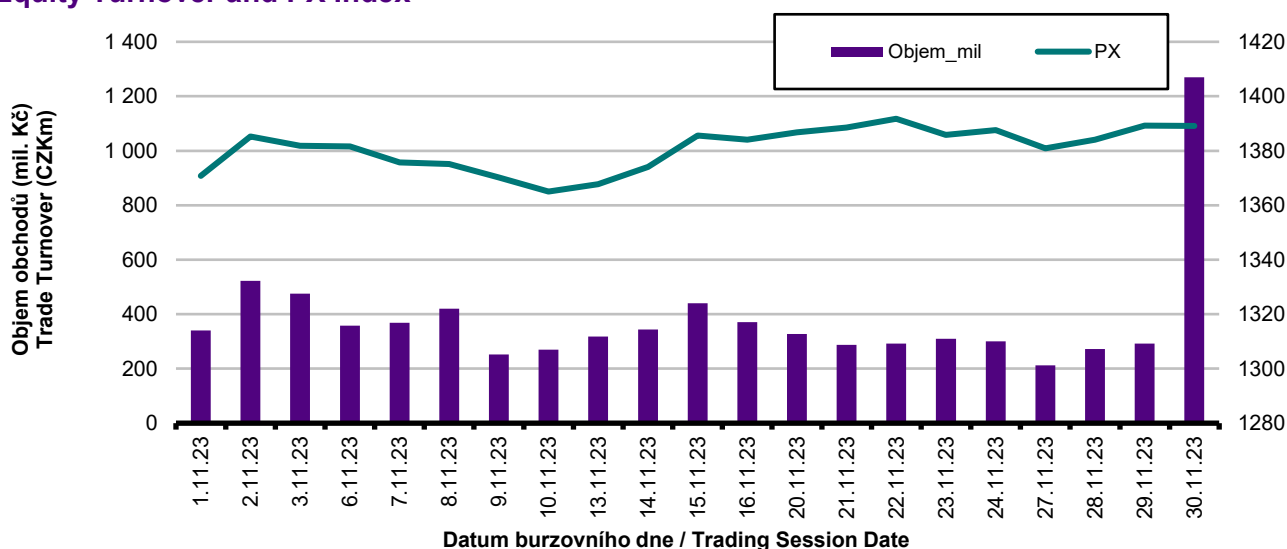


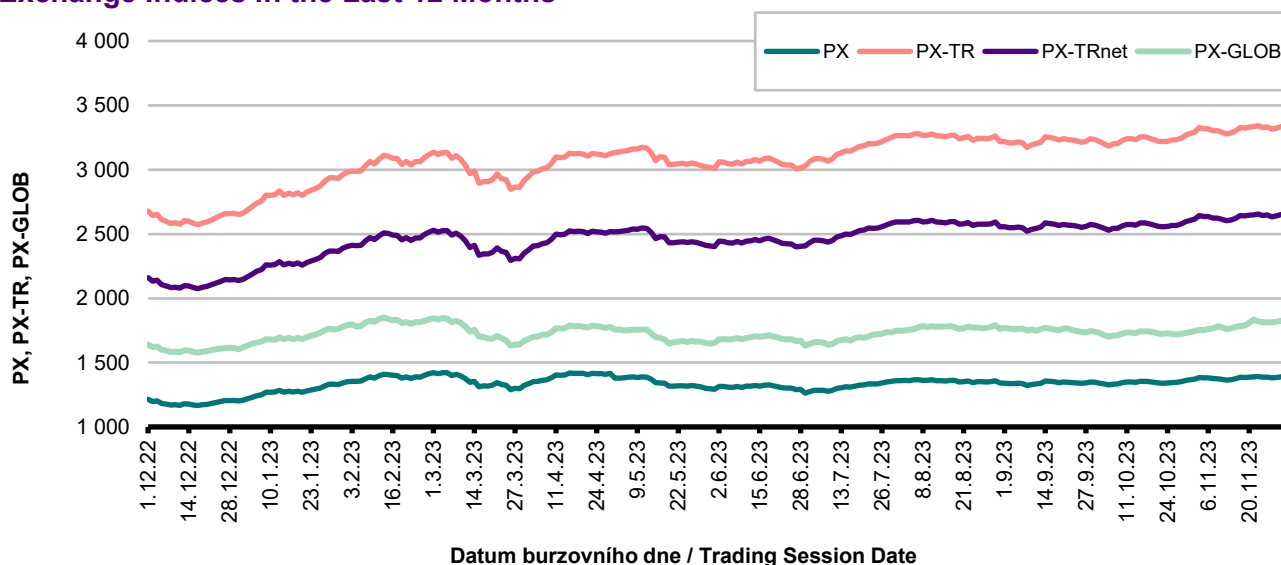
Burzovní indexy v hodnoceném měsíci Exchange Indices in the Month under Review

Index	Hodnota (konec měsíce)	Měsíční změna (%)	Roční změna (%)	Měsíční max.	Datum max.	Měsíční min.	Datum min.
	Value (End of Month)	Monthly Change (%)	Annual Change (%)	Monthly Max.	Date of Max.	Monthly Min.	Date of Min.
PX-TR	3 336,18	1,66	24,45	3 342,40	22.11.2023	3 278,23	10.11.2023
PX	1 389,16	1,66	14,31	1 391,75	22.11.2023	1 365,03	10.11.2023
PX-TRnet	2 650,17	1,66	22,57	2 655,10	22.11.2023	2 604,13	10.11.2023
PX-GLOB	1 836,87	5,69	11,84	1 836,87	30.11.2023	1 744,59	01.11.2023

Objem akciových obchodů a index PX Equity Turnover and PX Index



Vývoj indexů PX a PX-GLOB (12 měsíců) Exchange Indices in the Last 12 Months

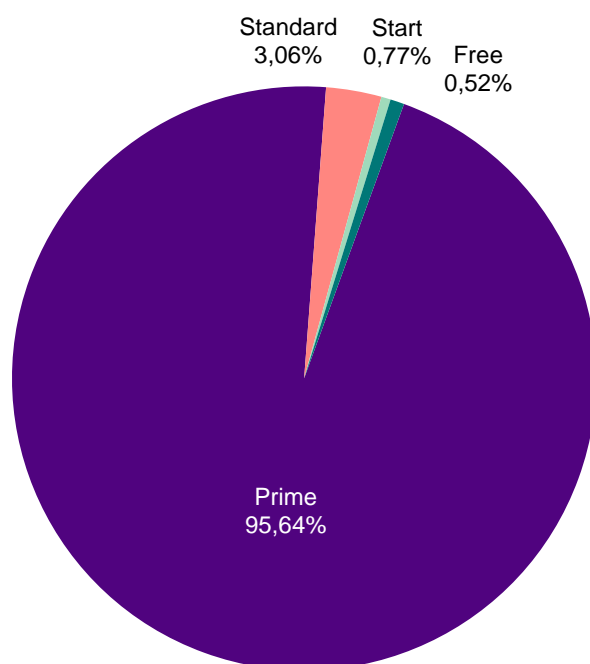


Přehled objemů obchodů - akcie Trade Turnover - Equities

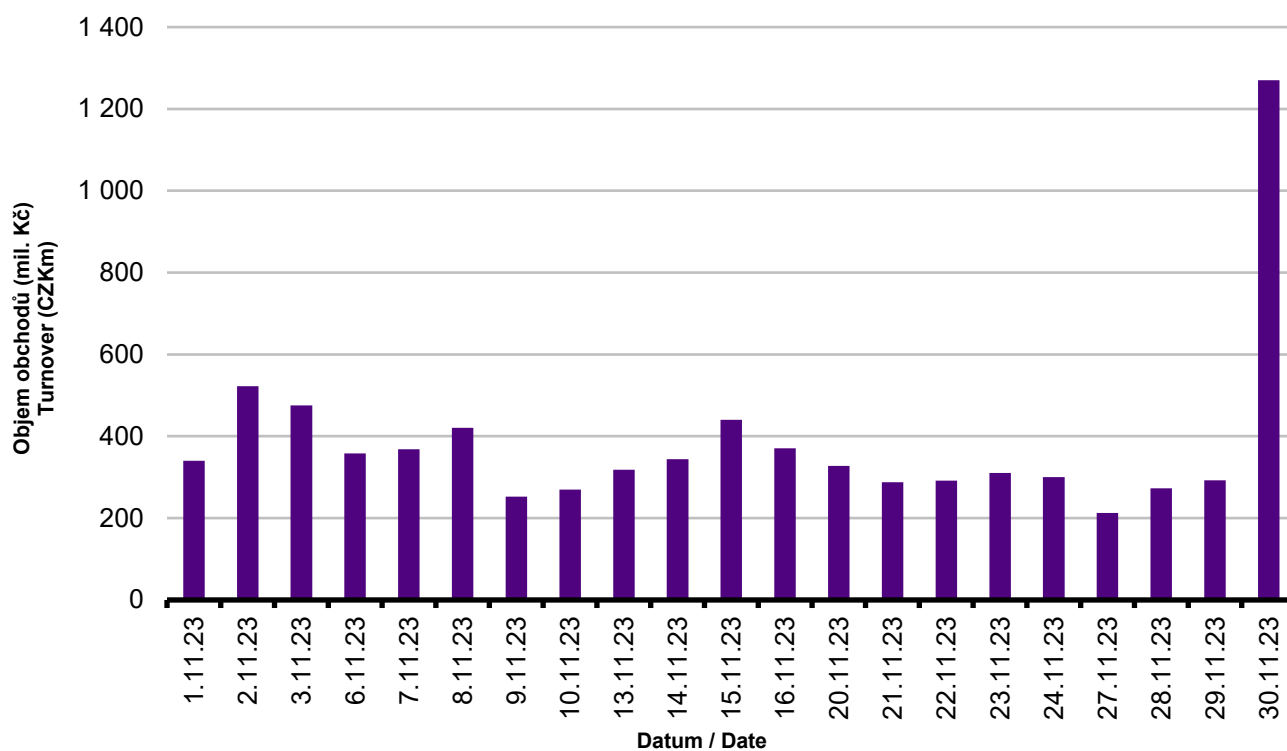
Trh Market	Počet zobch. emisí Number of Traded Issues	Objem (tis. Kč) Turnover (CZK 000s)	Počet (ks) Volume (pieces)	Počet transakcí Number of Transactions
Prime	8	7 695 731,162	15 644 920	58 757
Standard	8	246 584,677	421 168	3 716
Free	31	41 870,450	192 582	819
Start	14	62 019,751	253 351	2 050
Celkem / Total	61	8 046 206,040	16 512 021	65 342

Single count method

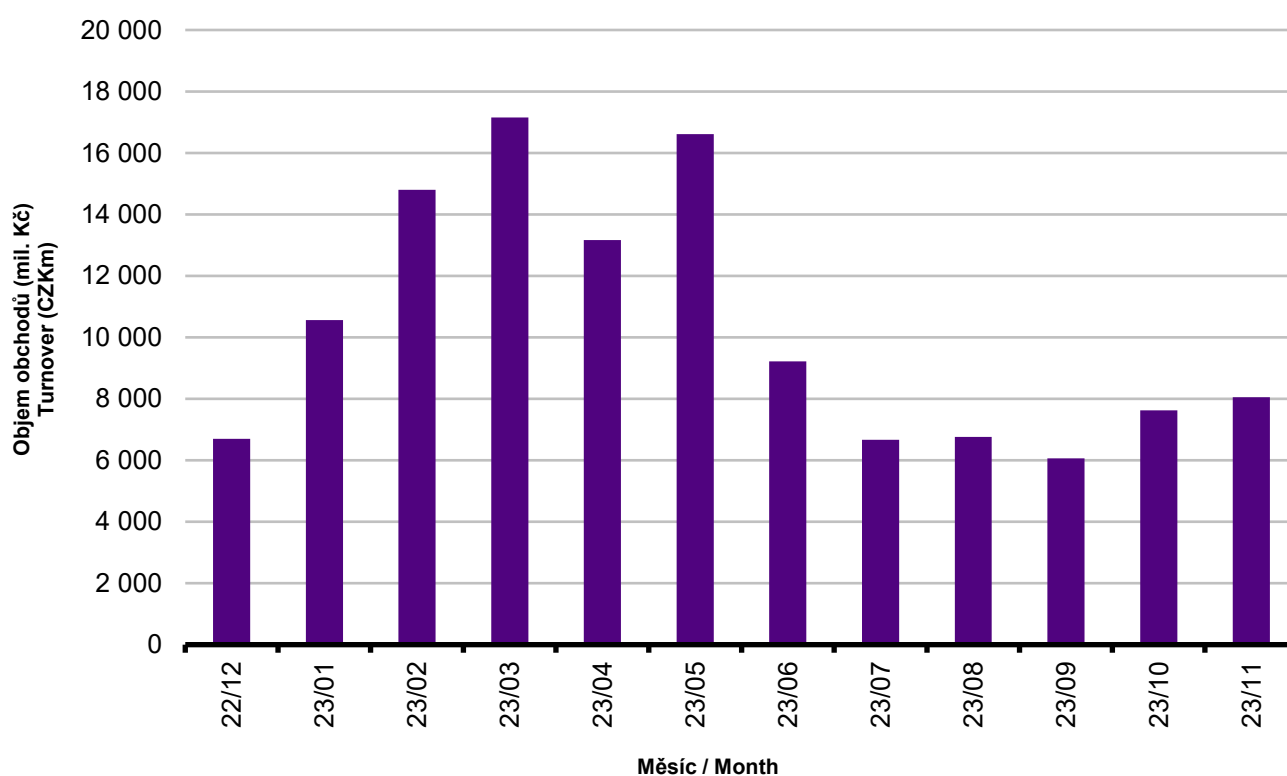
Skladba celkových objemů obchodů Trade Turnover Structure



Denní objemy akciových obchodů Daily Trade Turnover - Equities



Měsíční objemy akciových obchodů Monthly Turnover - Equities



AKCIE / EQUITIES

Oborové objemy akciových obchodů a jejich podíl na celku
Turnover of Equities by Sector and as Percentage of the Total Turnover

Číslo	Obor	Počet emisí	Objem (mil. Kč)	Podíl (%)
No.	Sector	Number of Issues	Turnover (CZKm)	(%)
1	Zemědělství / Agriculture	0	0,000	0,00
2	Výroba potravin / Food Production	0	0,000	0,00
3	Výroba nápojů a tabáku / Beverages & Tobacco	1	171,678	2,13
4	Těžba, zpracování nerostů a rud / Mining	5	5,513	0,07
5	Textilní, oděvní, kožedělný / Textiles	1	0,482	0,01
6	Dřevařský a papírenský / Wood and Paper	0	0,000	0,00
7	Chemický, farmaceut., guma / Chemicals, Pharmacy, Rubber	2	0,030	0,00
8	Stavebnictví, stav. hmoty / Building	2	0,191	0,00
9	Hutnictví, zpracování kovů / Metallurgy	2	11,974	0,15
10	Strojírenství / Mechanical Engineering	4	17,824	0,22
11	Elektrotechnika, elektronika / Electrical Engineering, Electronics	2	0,760	0,01
12	Energetika / Energy	6	3 724,001	46,28
13	Doprava a spoje / Transportation	2	1,784	0,02
14	Obchod / Trade	3	24,101	0,30
15	Peněžnictví / Finance and Banking	10	3 829,342	47,59
16	Služby / Services	5	3,551	0,04
17	Bižuterie, sklo a keramika / Jewelry, Glass, Ceramics	0	0,000	0,00
18	Investiční fondy / Investment Funds	0	0,000	0,00
19	Ostatní / Others	16	254,975	3,17
	CELKEM / TOTAL	61	8 046,206	99,99

Emise akcií s největšími celkovými objemy obchodů
Highest Turnover of Equity Issues

	ISIN	Název	Trh	Objem (mil. Kč)	Podíl (%)	Kumul. (%)
	ISIN	Issuer	Market	Turnover (CZKm)	(%)	Cumul. (%)
1	CZ0005112300	ČEZ	Prime	3 705,847	46,06	46,06
2	CZ0008019106	KOMERČNÍ BANKA	Prime	1 938,266	24,09	70,15
3	AT0000652011	ERSTE GROUP BANK	Prime	1 137,978	14,14	84,29
4	CZ0008040318	MONETA MONEY BANK	Prime	645,221	8,02	92,31
5	CZ0009008942	COLTCZ	Prime	210,094	2,61	94,92
6	CS0008418869	PHILIP MORRIS ČR	Standard	171,678	2,13	97,05
7	CZ0009009940	SAB FINANCE	Standard	57,258	0,71	97,76
8	AT0000908504	VIG	Prime	35,621	0,44	98,20
9	CZ0009000121	KOFOLA ČS	Prime	21,458	0,27	98,47
10	CZ0009009874	PILULKA LÉKÁRNY	Start	18,807	0,23	98,70
11	CZ0005135970	PRIMOCO UAV SE	Start	17,416	0,22	98,92
12	NL0010391108	PHOTON ENERGY	Standard	16,837	0,21	99,13
13	US6687711084	GEN DIGITAL	Free	11,123	0,14	99,27
14	AT0000606306	RBI	Free	10,798	0,13	99,40
15	SK1000025322	GEVORKYAN	Start	7,525	0,09	99,49

Sumarizace Tržních kapitalizací (konec měsíce) Market Capitalization Summary (Month-End)

Trh Market	Tržní kapitalizace (mil. Kč) Market Capitalization (CZKm)	Počet emisí Number of Issues
Prime	1 203 104,7	8
Standard	42 822,7	8
Free	17 281 725,6	31
Start	12 869,8	14
Celkem / Total	18 540 522,8	61
Z toho: / Of which:		
Domáci	780 544,5	25
Zahraniční	17 759 978,3	36

Emise akcií s největšími tržními kapitalizacemi (konec měsíce) - Regulovaný trh (Prime, Standard) Market Capitalization of Equity Issues (Month-End)

	ISIN	Název	Trh	Tržní kapit. (mil. Kč)	Podíl (%)	Kumul. (%)
	ISIN	Issuer	Market	Market Capit. (CZKm)	(%)	Cumul. (%)
1	CZ0005112300	ČEZ	Prime	531 533,9	42,66	42,66
2	AT0000652011	ERSTE GROUP BANK	Prime	385 960,4	30,98	73,64
3	CZ0008019106	KOMERČNÍ BANKA	Prime	131 419,1	10,55	84,19
4	AT0000908504	VIG	Prime	81 408,0	6,53	90,72
5	CZ0008040318	MONETA MONEY BANK	Prime	44 610,3	3,58	94,30
6	CS0008418869	PHILIP MORRIS ČR	Standard	30 045,1	2,41	96,71
7	CZ0009008942	COLTCZ	Prime	18 264,4	1,47	98,18
8	CZ0009000121	KOFOLA ČS	Prime	6 152,6	0,49	98,67
9	SK1120010287	TMR	Prime	3 756,0	0,30	98,97
10	CZ0009009940	SAB FINANCE	Standard	3 232,0	0,26	99,23

Emise akcií s největšími tržními kapitalizacemi (konec měsíce) - Neregulovaný trh (Free, START) Market Capitalization of Equity Issues (Month-End)

	ISIN	Název	Trh	Tržní kapit. (mil. Kč)	Podíl (%)	Kumul. (%)
	ISIN	Issuer	Market	Market Capit. (CZKm)	(%)	Cumul. (%)
1	GB00BP6MXD84	SHELL	Free	5 664 844,2	32,75	32,75
2	DE0005557508	DEUTSCHE TELEKOM	Free	2 536 429,0	14,67	47,42
3	GB00B10RZP78	UNILEVER	Free	1 593 647,1	9,21	56,63
4	NL0000009165	HEINEKEN	Free	1 170 149,3	6,77	63,40
5	SE0000115446	VOLVO	Free	824 222,9	4,77	68,17

Indikátory domácích emisí z trhu Prime (konec měsíce) Indicators of Domestic Equities from the Prime Market (Month-End)

Indikátor Indicator	P/E P/E	P/BV P/BV	Dividendový výnos (%) Dividend Yields (%)
Hodnota Value	42,77	2,05	12,96

AKCIE / EQUITIES
Emise akcií s největším růstem kurzů (objem nad 50 000 Kč)
Issues of Equities with the Highest Price Increase (Turnover above CZK 50,000)

	ISIN	Název	Trh	Kurz 31.10.23	Kurz 30.11.23	Změna (%)	Objem obch. (tis. Kč)
	ISIN	Issuer	Market	Price 31.10.23	Price 30.11.23	Change (%)	Turnover (CZK 000s)
1	US6687711084	GEN DIGITAL	Free	395,00	481,00	21,8	11 123,3
2	CZ0009009874	PILULKA LÉKÁRNY	Start	218,00	256,00	17,4	18 807,4
3	AT0000730007	ANDRITZ	Free	1 048,50	1 198,50	14,3	59,5
4	AT0000831706	WIENERBERGER	Free	569,20	631,60	11,0	71,4
5	AT0000606306	RBI	Free	334,40	370,10	10,7	10 797,9
6	CZ0009011086	FIXED.ZONE	Start	169,00	185,00	9,5	94,3
7	DE0005140008	DEUTSCHE BANK	Free	252,80	276,20	9,3	4 112,5
8	DE0007037129	RWE	Free	878,40	954,00	8,6	216,1
9	AT0000652011	ERSTE GROUP BANK	Prime	827,10	898,00	8,6	1 137 977,9
10	NL00150006R6	CTP	Free	332,40	360,00	8,3	1 826,8
11	PLKGHM000017	KGHM POLSKA-MIEDZ	Free	616,40	659,00	6,9	105,0
12	DE0005557508	DEUTSCHE TELEKOM	Free	501,40	532,70	6,2	1 297,0
13	AT0000969985	ATS	Free	573,00	608,00	6,1	486,6
14	DE000ENAG999	E.ON	Free	278,15	291,50	4,8	1 100,3
15	GB00BLGXWY71	WAG PAYMENT	Free	25,60	26,60	3,9	2 292,4
16	SK1000025322	GEVORKYAN	Start	242,00	250,00	3,3	7 525,3
17	AT0000908504	VIG	Prime	617,00	636,00	3,1	35 621,2
18	CZ0005131318	PRABOS PLUS	Start	232,00	238,00	2,6	482,2
19	CZ0009000121	KOFOLA ČS	Prime	269,00	276,00	2,6	21 458,3
20	AT0000821103	UNIQA INS	Free	182,70	187,30	2,5	50,7

Emise akcií s největším poklesem kurzů (objem nad 50 000 Kč)
Issues of Equities with the Highest Price Decrease (Turnover above CZK 50,000)

	ISIN	Název	Trh	Kurz 31.10.23	Kurz 30.11.23	Změna (%)	Objem obch. (tis. Kč)
	ISIN	Issuer	Market	Price 31.10.23	Price 30.11.23	Change (%)	Turnover (CZK 000s)
1	PLPKN0000018	ORLEN	Free	367,50	333,00	- 9,4	4 375,6
2	CZ0009009718	EMAN	Start	77,00	70,00	- 9,1	973,0
3	CZ0009004792	ATOMTRACE	Start	66,00	60,00	- 9,1	256,7
4	SK1120010287	TMR	Prime	615,00	560,00	- 8,9	1 246,0
5	CZ0009008942	COLTCZ	Prime	556,00	525,00	- 5,6	210 094,0
6	CZ0009011474	FOOTSHOP	Standard	93,00	89,00	- 4,3	175,3
7	CZ0005138529	HARDWARIO	Start	11,50	11,00	- 4,3	545,9
8	NL0010391108	PHOTON ENERGY	Standard	50,50	48,40	- 4,2	16 837,3
9	CZ0005135970	PRIMOCO UAV SE	Start	890,00	860,00	- 3,4	17 415,7
10	CZ0005138826	MMCITÉ	Start	220,00	214,00	- 2,7	4 448,6
11	CZ0008040318	MONETA MONEY BANK	Prime	89,70	87,30	- 2,7	645 220,7
12	GB00BP6MXD84	SHELL	Free	759,50	740,50	- 2,5	935,5
13	CS0008418869	PHILIP MORRIS ČR	Standard	15 980,00	15 700,00	- 1,8	171 677,7
14	HU0000153937	MOL	Free	173,00	170,00	- 1,7	72,1
15	CZ0009011920	BEZVAVLASY	Start	710,00	700,00	- 1,4	5 213,0
16	SE0000113250	SKANSKA	Free	353,40	349,00	- 1,2	120,1
17	FI0009000681	NOKIA	Free	79,89	79,00	- 1,1	214,4
18	AT0000743059	OMV	Free	975,00	966,00	- 0,9	2 166,4
19	CZ0005112300	ČEZ	Prime	993,50	988,00	- 0,6	3 705 846,9
20	CZ0005123620	E4U	Standard	184,00	183,00	- 0,5	540,6

DLUHOPISY / BONDS

 Přehled objemů obchodů - dluhopisy
Turnover Summary - Bonds

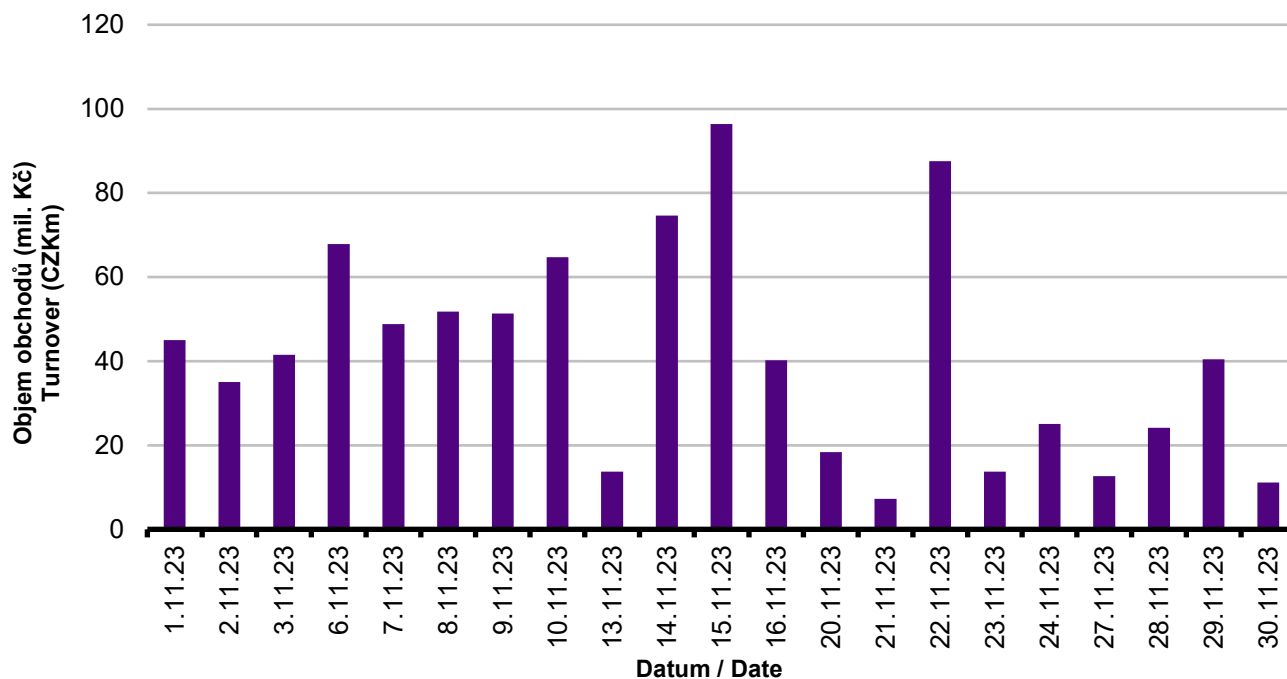
Sektor	Počet emisí	Objem (tis. Kč)	Počet (ks)	Počet transakcí
Sector	Number of Issues	Turnover (CZK 000s)	Volume (pieces)	No of Transactions
Veřejný / Public	32	0,000	0	0
Podnikový / Corporate	63	817 983,432	539 234	682
Finanční / Financial	23	10 325,112	169	37
MTF	4	42 932,900	1 750	7
Celkem / Total	122	871 241,444	541 153	726

Single count method

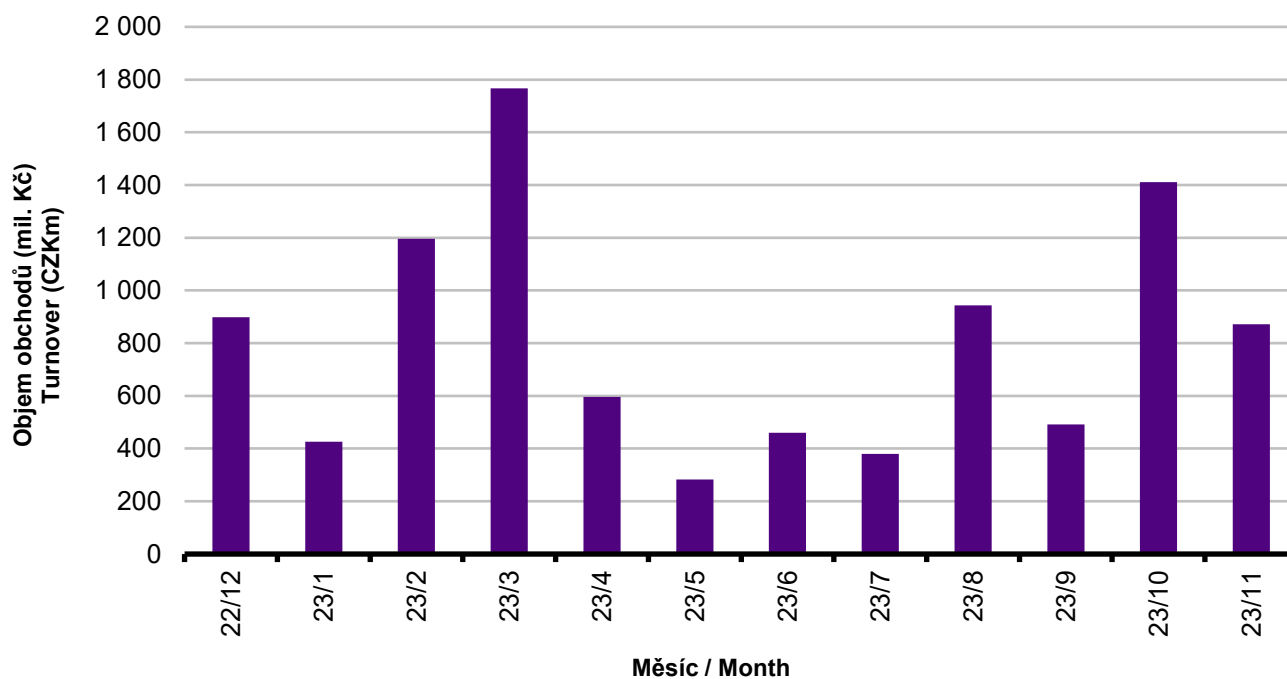
 Emise dluhopisů s největšími celkovými objemy obchodů
Bond Issues with the Highest Turnover

	ISIN	Název	Sektor	Objem (mil. Kč)	Podíl (%)	Kumul. (%)
	ISIN	Issue	Sector	Turnover (CZK m)	(%)	Cumul. (%)
1	CZ0003552929	JTSEC F. 1 8,25/28	Corporate	363,069	41,67	41,67
2	CZ0003520447	JTFG X 4,75/24	Corporate	107,699	12,36	54,03
3	CZ0003520793	JTRE FIN.3 0,00/24	Corporate	69,456	7,97	62,00
4	CZ0003550378	JTGF XV. 8,125/28	Corporate	43,083	4,94	66,94
5	XS2705065188	J&T BANKA 7,50/26	MTF	42,933	4,93	71,87
6	CZ0003529943	ROHLIK FIN.10,0/26	Corporate	35,411	4,06	75,93
7	CZ0003546871	JTEF CZKVI 8,50/26	Corporate	29,661	3,40	79,33
8	CZ0003543092	J&TEF CZ V 8,50/27	Corporate	28,614	3,28	82,61
9	CZ0003523920	HEUREKA 5,25/25	Corporate	22,923	2,63	85,24
10	CZ0003518649	JTEF CZKII 5,25/25	Corporate	20,180	2,32	87,56
11	CZ0003539892	JTPEG C.F. 0,00/27	Corporate	15,578	1,79	89,35
12	CZ0003524464	EPH 4,50/25	Corporate	12,390	1,42	90,77
13	CZ0003541237	JTGF XIII. 8,25/25	Corporate	12,383	1,42	92,19
14	CZ0000001367	FRAT.FUNDS 5,25/26	Corporate	9,802	1,13	93,32
15	CZ0003704249	J&T BANKA 10% PERP	Financial	7,329	0,84	94,16
16	CZ0003550709	TRIGEMA REF8,75/28	Corporate	7,235	0,83	94,99
17	CZ0003520850	FIDUR.NMV. 5,60/24	Corporate	7,231	0,83	95,82
18	CZ0003538183	MND VAR/27	Corporate	6,034	0,69	96,51
19	CZ0003534596	PALE F. F. 5,75/26	Corporate	4,442	0,51	97,02
20	CZ0003521643	NATLAND R. 5,47/24	Corporate	4,383	0,50	97,52

Denní objemy obchodů s dluhopisy Daily Turnover of Bonds



Měsíční objemy dluhopisových obchodů Monthly Turnover - Bonds



OSTATNÍ PRODUKTY / OTHER PRODUCTS

Certifikáty
Certificates

Druh certifikátu	Počet emisí	Zobchod. kusy	Objem (CZK)	Počet obchodů
Type of Certificate	Number of Issues	Traded Volume	Turnover (CZK)	Number of Trades
Faktorový	8	0	0,00	0
Index	6	3 693	2 291 457,05	17
Turbo	2	20	1 201,20	1

Warranty
Warrants

Počet emisí	Zobchod. kusy	Objem (CZK)	Počet obchodů
Number of Issues	Traded Volume	Turnover (CZK)	Number of Trades
96	755 502	25 988 579,50	537

Akcie investičních fondů
Shares of Investment Funds

Počet emisí	Zobchod. kusy	Objem (CZK)	Počet obchodů
Number of Issues	Traded Volume	Turnover (CZK)	Number of Trades
39	393 613 578	1 230 256 870,05	478

Podílové listy investičních fondů
Unites of Investment Funds

Počet emisí	Zobchod. kusy	Objem (CZK)	Počet obchodů
Number of Issues	Traded Volume	Turnover (CZK)	Number of Trades
0	0	0,00	0

ETF

Počet emisí	Zobchod. kusy	Objem (CZK)	Počet obchodů
Number of Issues	Traded Volume	Turnover (CZK)	Number of Trades
0	0	0,00	0

Održené kupóny
Separated Coupons

Počet emisí	Zobchod. kusy	Objem (CZK)	Počet obchodů
Number of Issues	Traded Volume	Turnover (CZK)	Number of Trades
2	0	0,00	0

