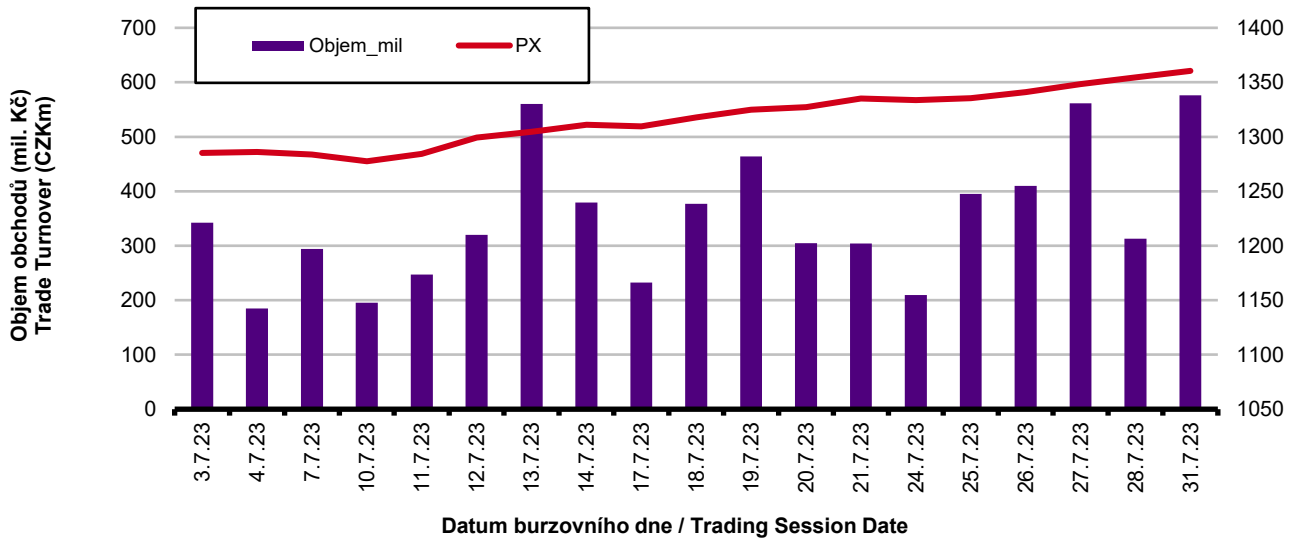


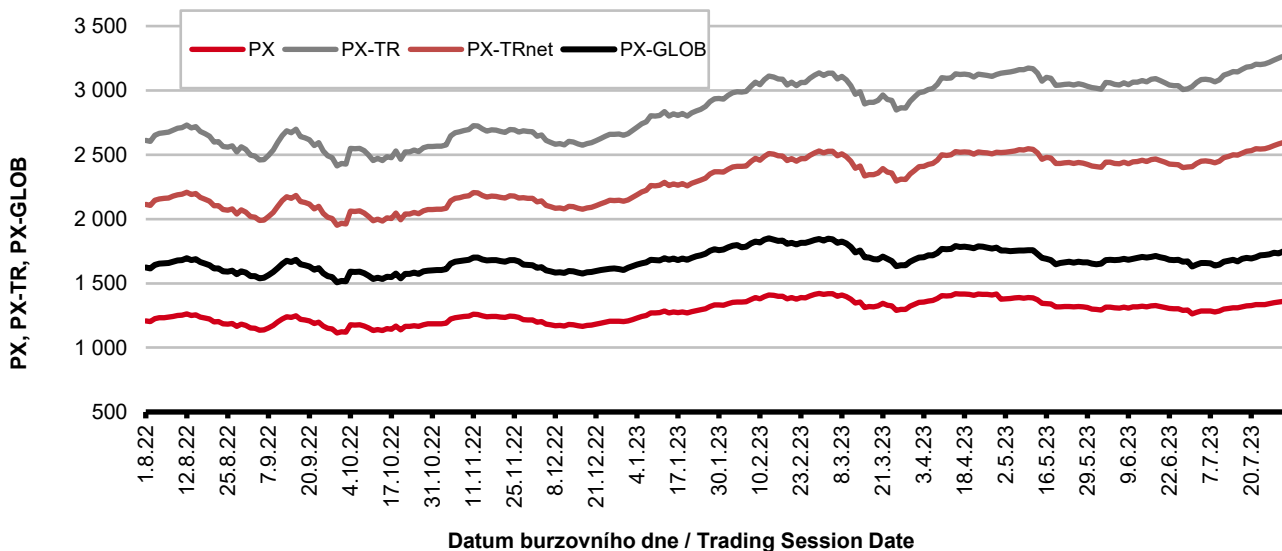
### Burzovní indexy v hodnoceném měsíci Exchange Indices in the Month under Review

Index	Hodnota (konec měsíce)	Měsíční změna (%)	Roční změna (%)	Měsíční max.	Datum max.	Měsíční min.	Datum min.
	Value (End of Month)	Monthly Change (%)	Annual Change (%)	Monthly Max.	Date of Max.	Monthly Min.	Date of Min.
PX-TR	3 265,53	6,69	22,31	3 265,53	31.07.2023	3 066,42	10.07.2023
PX	1 360,47	6,69	10,29	1 360,47	31.07.2023	1 277,52	10.07.2023
PX-TRnet	2 594,25	6,69	20,13	2 594,25	31.07.2023	2 436,07	10.07.2023
PX-GLOB	1 748,47	6,29	5,38	1 748,47	31.07.2023	1 637,94	10.07.2023

### Objem akciových obchodů a index PX Equity Turnover and PX Index



### Vývoj indexů PX a PX-GLOB (12 měsíců) Exchange Indices in the Last 12 Months

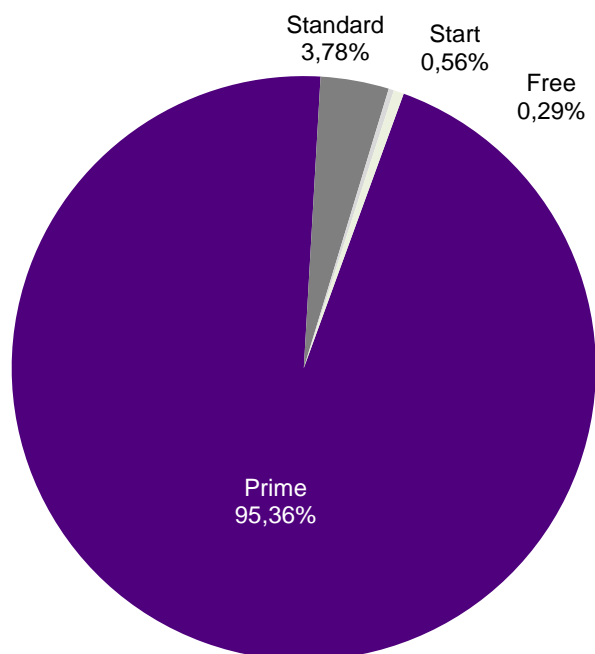


## Přehled objemů obchodů - akcie Trade Turnover - Equities

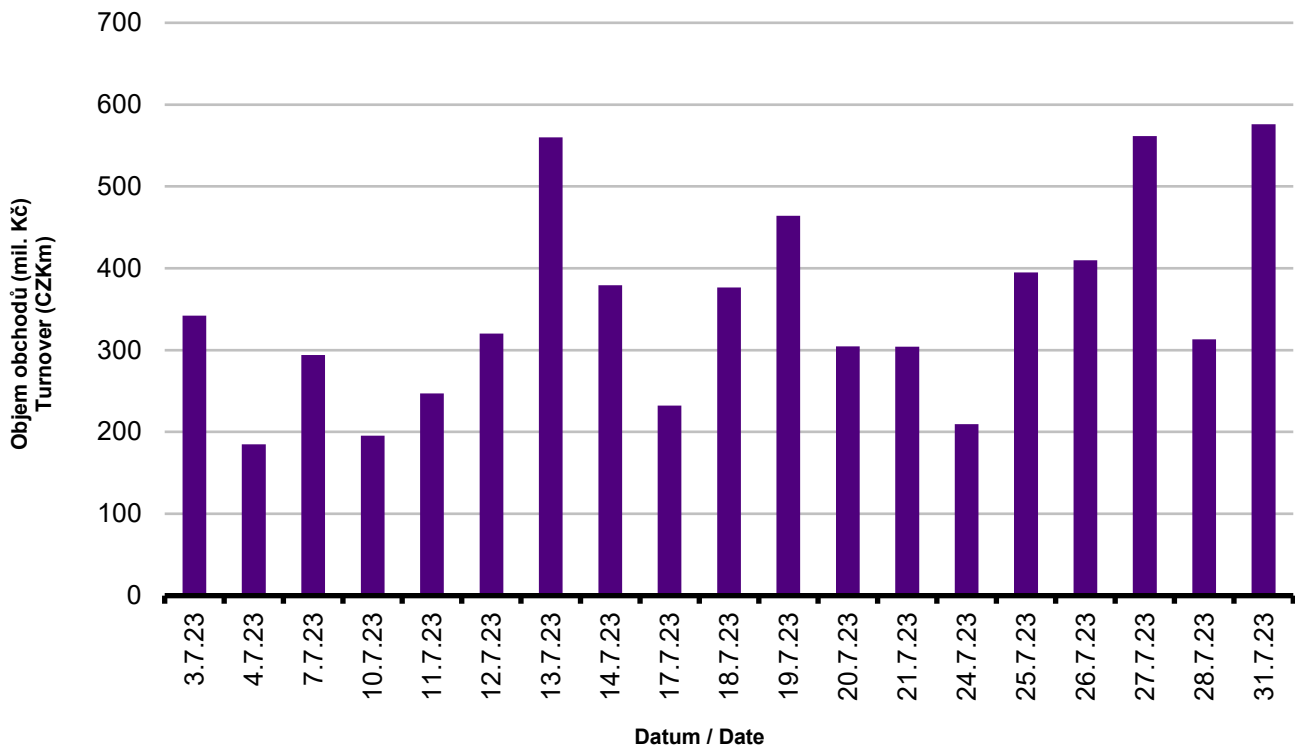
Trh Market	Počet zobch. emisí Number of Traded Issues	Objem (tis. Kč) Turnover (CZK 000s)	Počet (ks) Volume (pieces)	Počet transakcí Number of Transactions
Prime	8	6 361 222,548	13 683 386	46 515
Standard	8	252 423,454	374 015	1 684
Free	30	19 538,839	97 865	656
Start	13	37 563,080	158 832	423
<b>Celkem / Total</b>	59	6 670 747,921	14 314 098	49 278

Single count method

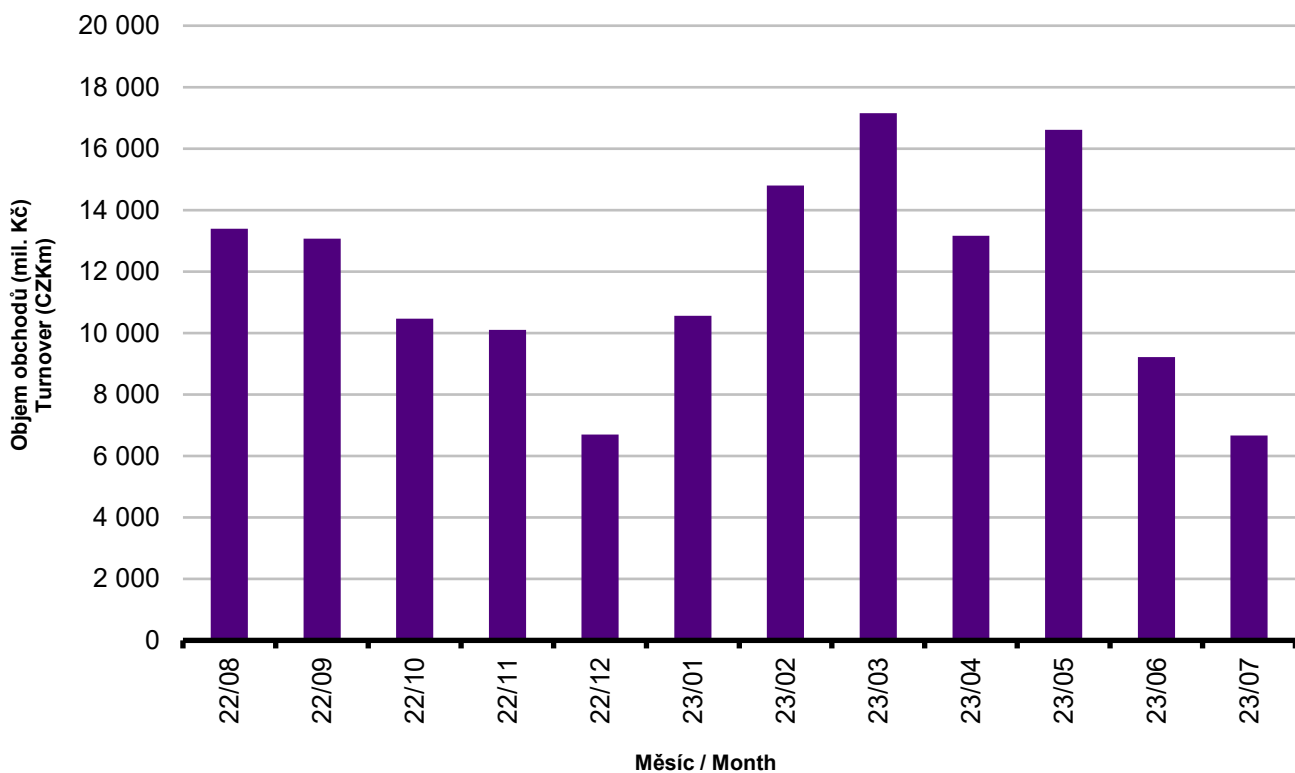
## Skladba celkových objemů obchodů Trade Turnover Structure



### Denní objemy akciových obchodů Daily Trade Turnover - Equities



### Měsíční objemy akciových obchodů Monthly Turnover - Equities



## AKCIE / EQUITIES

**Oborové objemy akciových obchodů a jejich podíl na celku**  
**Turnover of Equities by Sector and as Percentage of the Total Turnover**

Číslo	Obor	Počet emisí	Objem (mil. Kč)	Podíl (%)
No.	Sector	Number of Issues	Turnover (CZKm)	(%)
1	Zemědělství / Agriculture	0	0,000	0,00
2	Výroba potravin / Food Production	0	0,000	0,00
3	Výroba nápojů a tabáku / Beverages & Tobacco	1	65,955	0,99
4	Těžba, zpracování nerostů a rud / Mining	5	1,997	0,03
5	Textilní, oděvní, kožedělný / Textiles	1	0,000	0,00
6	Dřevařský a papírenský / Wood and Paper	0	0,000	0,00
7	Chemický, farmaceut., guma / Chemicals, Pharmacy, Rubber	2	0,019	0,00
8	Stavebnictví, stav. hmoty / Building	2	0,376	0,01
9	Hutnictví, zpracování kovů / Metallurgy	1	4,241	0,06
10	Strojírenství / Mechanical Engineering	4	21,537	0,32
11	Elektrotechnika, elektronika / Electrical Engineering, Electronics	2	5,801	0,09
12	Energetika / Energy	6	3 060,724	45,88
13	Doprava a spoje / Transportation	2	0,516	0,01
14	Obchod / Trade	3	9,971	0,15
15	Peněžnictví / Finance and Banking	10	3 412,783	51,16
16	Služby / Services	5	2,182	0,03
17	Bižuterie, sklo a keramika / Jewelry, Glass, Ceramics	0	0,000	0,00
18	Investiční fondy / Investment Funds	0	0,000	0,00
19	Ostatní / Others	15	84,645	1,27
	<b>CELKEM / TOTAL</b>	<b>59</b>	<b>6 670,747</b>	<b>100,00</b>

**Emise akcií s největšími celkovými objemy obchodů**  
**Highest Turnover of Equity Issues**

	ISIN	Název	Trh	Objem (mil. Kč)	Podíl (%)	Kumul. (%)
	ISIN	Issuer	Market	Turnover (CZKm)	(%)	Cumul. (%)
1	CZ0005112300	ČEZ	Prime	3 047,940	45,69	45,69
2	CZ0008019106	KOMERČNÍ BANKA	Prime	1 386,957	20,79	66,48
3	AT0000652011	ERSTE GROUP BANK	Prime	1 291,588	19,36	85,84
4	CZ0008040318	MONETA MONEY BANK	Prime	539,106	8,08	93,92
5	CZ0009009940	SAB FINANCE	Standard	172,851	2,59	96,51
6	CS0008418869	PHILIP MORRIS ČR	Standard	65,955	0,99	97,50
7	CZ0009008942	COLTCZ	Prime	49,111	0,74	98,24
8	CZ0009000121	KOFOLA ČS	Prime	27,718	0,42	98,66
9	CZ0005135970	PRIMOCO UAV SE	Start	21,166	0,32	98,98
10	AT0000908504	VIG	Prime	17,914	0,27	99,25
11	NL0010391108	PHOTON ENERGY	Standard	12,493	0,19	99,44
12	CZ0009009874	PILULKA LÉKÁRNY	Start	7,802	0,12	99,56
13	FI0009000681	NOKIA	Free	4,806	0,07	99,63
14	SK1000025322	GEVORKYAN	Start	4,241	0,06	99,69
15	US6687711084	GEN DIGITAL	Free	4,173	0,06	99,75

### Sumarizace Tržních kapitalizací (konec měsíce) Market Capitalization Summary (Month-End)

Trh Market	Tržní kapitalizace (mil. Kč) Market Capitalization (CZKm)	Počet emisí Number of Issues
Prime	1 157 299,6	8
Standard	45 560,6	8
Free	16 165 602,2	30
Start	11 900,4	13
<b>Celkem / Total</b>	<b>17 380 362,8</b>	<b>59</b>
<b>Z toho: / Of which:</b>		
Domácí	771 172,4	24
Zahraniční	16 609 190,4	35

### Emise akcií s největšími tržními kapitalizacemi (konec měsíce) - Regulovaný trh (Prime, Standard) Market Capitalization of Equity Issues (Month-End)

	ISIN	Název	Trh	Tržní kapit. (mil. Kč)	Podíl (%)	Kumul. (%)
	ISIN	Issuer	Market	Market Capit. (CZKm)	(%)	Cumul. (%)
1	CZ0005112300	ČEZ	Prime	517 277,2	43,00	43,00
2	AT0000652011	ERSTE GROUP BANK	Prime	357 464,7	29,72	72,72
3	CZ0008019106	KOMERČNÍ BANKA	Prime	135 410,1	11,26	83,98
4	AT0000908504	VIG	Prime	74 880,0	6,23	90,21
5	CZ0008040318	MONETA MONEY BANK	Prime	43 690,5	3,63	93,84
6	CS0008418869	PHILIP MORRIS ČR	Standard	32 418,0	2,70	96,54
7	CZ0009008942	COLTCZ	Prime	19 405,0	1,61	98,15
8	CZ0009000121	KOFOLO ČS	Prime	5 684,4	0,47	98,62
9	NL0010391108	PHOTON ENERGY	Standard	3 858,0	0,32	98,94
10	SK1120010287	TMR	Prime	3 487,7	0,29	99,23

### Emise akcií s největšími tržními kapitalizacemi (konec měsíce) - Neregulovaný trh (Free, START) Market Capitalization of Equity Issues (Month-End)

	ISIN	Název	Trh	Tržní kapit. (mil. Kč)	Podíl (%)	Kumul. (%)
	ISIN	Issuer	Market	Market Capit. (CZKm)	(%)	Cumul. (%)
1	GB00BP6MXD84	SHELL	Free	5 063 552,1	31,30	31,30
2	DE0005557508	DEUTSCHE TELEKOM	Free	2 256 931,4	13,95	45,25
3	NL0000009165	HEINEKEN	Free	1 382 406,3	8,55	53,80
4	GB00B10RZP78	UNILEVER	Free	1 354 600,0	8,37	62,17
5	SE0000115446	VOLVO	Free	739 080,7	4,57	66,74

### Indikátory domácích emisí z trhu Prime (konec měsíce) Indicators of Domestic Equities from the Prime Market (Month-End)

Indikátor Indicator	P/E P/E	P/BV P/BV	Dividendový výnos (%) Dividend Yields (%)
Hodnota Value	42,18	2,02	13,15

**AKCIE / EQUITIES**
**Emise akcií s největším růstem kurzů (objem nad 50 000 Kč)**
**Issues of Equities with the Highest Price Increase (Turnover above CZK 50,000)**

	ISIN	Název	Trh	Kurz 30.6.23	Kurz 31.7.23	Změna (%)	Objem obch. (tis. Kč)
	ISIN	Issuer	Market	Price 30.6.23	Price 31.7.23	Change (%)	Turnover (CZK 000s)
1	CZ0009009874	PILULKA LÉKÁRNY	Start	400,00	467,00	16,8	7 802,2
2	SE0000113250	SKANSKA	Free	299,50	339,00	13,2	128,2
3	PLPKN0000018	ORLEN	Free	346,60	383,90	10,8	1 298,0
4	DE0005140008	DEUTSCHE BANK	Free	226,00	250,00	10,6	3 827,3
5	AT0000652011	ERSTE GROUP BANK	Prime	755,10	831,70	10,1	1 291 587,8
6	AT0000831706	WIENERBERGER	Free	641,20	695,00	8,4	248,0
7	CZ0008019106	KOMERČNÍ BANKA	Prime	664,50	712,50	7,2	1 386 956,6
8	CZ0008040318	MONETA MONEY BANK	Prime	79,80	85,50	7,1	539 105,9
9	AT0000743059	OMV	Free	907,00	969,00	6,8	751,8
10	CZ0005112300	ČEZ	Prime	900,00	961,50	6,8	3 047 940,4
11	GB00BP6MXD84	SHELL	Free	625,30	661,90	5,9	560,1
12	CZ0005123620	E4U	Standard	171,00	181,00	5,8	948,4
13	AT0000969985	ATS	Free	770,00	815,00	5,8	83,5
14	CZ0009008819	KARO LEATHER	Start	180,00	190,00	5,6	319,0
15	NL00150006R6	CTP	Free	283,00	297,20	5,0	1 784,5
16	AT0000908504	VIG	Prime	561,00	585,00	4,3	17 913,6
17	US6687711084	GEN DIGITAL	Free	400,00	417,00	4,2	4 173,4
18	DE0007037129	RWE	Free	944,00	980,70	3,9	60,9
19	CZ0009000121	KOFOVA ČS	Prime	246,00	255,00	3,7	27 717,8
20	CZ0009011920	BEZVAVLASY	Start	690,00	715,00	3,6	2 041,6

**Emise akcií s největším poklesem kurzů (objem nad 50 000 Kč)**
**Issues of Equities with the Highest Price Decrease (Turnover above CZK 50,000)**

	ISIN	Název	Trh	Kurz 30.6.23	Kurz 31.7.23	Změna (%)	Objem obch. (tis. Kč)
	ISIN	Issuer	Market	Price 30.6.23	Price 31.7.23	Change (%)	Turnover (CZK 000s)
1	CZ0005138529	HARDWARIO	Start	12,50	11,50	- 8,0	995,5
2	CZ0009011086	FIXED.ZONE	Start	191,00	176,00	- 7,9	472,3
3	NL0010391108	PHOTON ENERGY	Standard	67,20	63,00	- 6,2	12 493,4
4	AT0000730007	ANDRITZ	Free	1 197,00	1 156,00	- 3,4	68,1
5	FI0009000681	NOKIA	Free	89,00	87,46	- 1,7	4 805,7
6	DE000ENAG999	E.ON	Free	276,70	274,60	- 0,8	225,9
7							
8							
9							
10							
11							
12							
13							
14							
15							
16							
17							
18							
19							
20							

## DLUHOPISY / BONDS

 Přehled objemů obchodů - dluhopisy  
Turnover Summary - Bonds

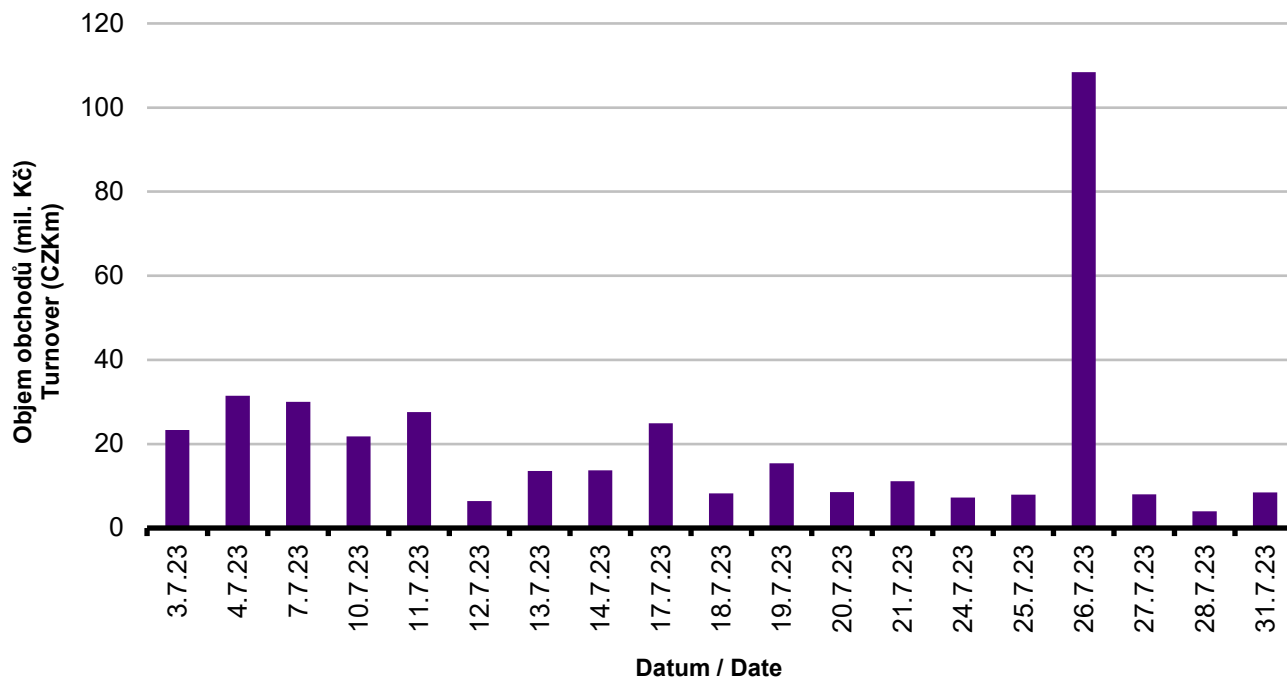
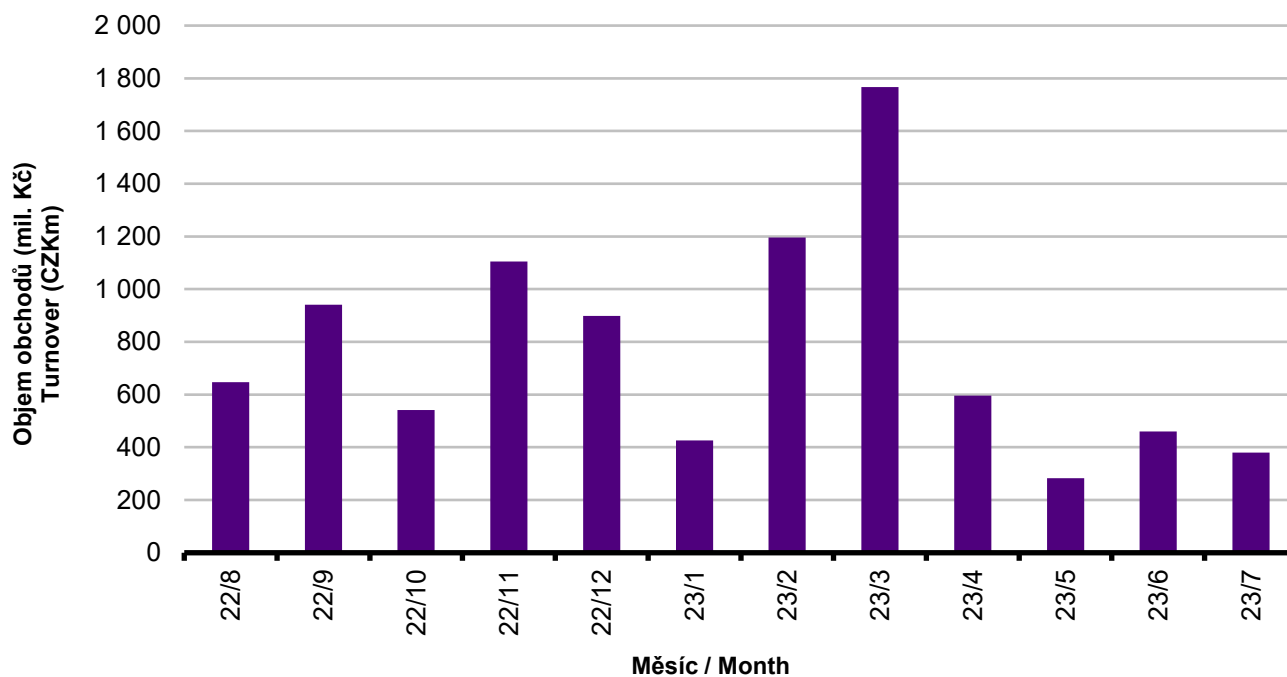
Sektor	Počet emisí	Objem (tis. Kč)	Počet (ks)	Počet transakcí
Sector	Number of Issues	Turnover (CZK 000s)	Volume (pieces)	No of Transactions
<b>Veřejný / Public</b>	32	0,000	0	0
<b>Podnikový / Corporate</b>	68	371 102,269	362 457	281
<b>Finanční / Financial</b>	17	8 966,288	436	31
<b>MTF</b>	5	0,000	0	0
<b>Celkem / Total</b>	122	380 068,557	362 893	312

Single count method

 Emise dluhopisů s největšími celkovými objemy obchodů  
Bond Issues with the Highest Turnover

	ISIN	Název	Sektor	Objem (mil. Kč)	Podíl (%)	Kumul. (%)
	ISIN	Issue	Sector	Turnover (CZKm)	(%)	Cumul. (%)
1	CZ0003550378	JTGF XV. 8,125/28	Corporate	131,096	34,49	34,49
2	CZ0003550808	CSG 8,00/28	Corporate	58,583	15,41	49,90
3	CZ0003550709	TRIGEMA REF8,75/28	Corporate	56,374	14,83	64,73
4	CZ0003520793	JTRE FIN.3 0,00/24	Corporate	45,277	11,91	76,64
5	CZ0000001300	SAVARIN 0,00/26	Corporate	21,117	5,56	82,20
6	CZ0003524464	EPH 4,50/25	Corporate	13,955	3,67	85,87
7	CZ0003529943	ROHLIK FIN.10,0/26	Corporate	10,826	2,85	88,72
8	CZ0003520447	JTFG X 4,75/24	Corporate	5,617	1,48	90,20
9	CZ0003533077	JTGF XI. 4,90/26	Corporate	5,522	1,45	91,65
10	CZ0003707275	J&T BK 7,00% PERP	Financial	5,285	1,39	93,04
11	CZ0003523920	HEUREKA 5,25/25	Corporate	4,038	1,06	94,10
12	CZ0000001094	JTSEC 5,00/23	Corporate	2,994	0,79	94,89
13	CZ0003541237	JTGF XIII. 8,25/25	Corporate	2,974	0,78	95,67
14	CZ0003518649	JTEF CZKII 5,25/25	Corporate	2,910	0,77	96,44
15	CZ0003707671	MONETA MB 8,00/26	Financial	2,177	0,57	97,01
16	CZ0000001086	LIB. O. M. 5,30/23	Corporate	1,982	0,52	97,53
17	CZ0003519753	AQUILA RAF 5,00/23	Corporate	1,767	0,46	97,99
18	CZ0003543092	J&TEF CZ V 8,50/27	Corporate	1,725	0,45	98,44
19	CZ0003522930	SAZKA GR. 5,20/24	Corporate	1,464	0,39	98,83
20	CZ0003704413	J&T BK II 9% PERP	Financial	0,600	0,16	98,99

## DLUHOPISY / BONDS

 Denní objemy obchodů s dluhopisy  
 Daily Turnover of Bonds

 Měsíční objemy dluhopisových obchodů  
 Monthly Turnover - Bonds




## OSTATNÍ PRODUKTY / OTHER PRODUCTS

**Certifikáty**  
**Certificates**

Druh certifikátu	Počet emisí	Zobchod. kusy	Objem (CZK)	Počet obchodů
Type of Certificate	Number of Issues	Traded Volume	Turnover (CZK)	Number of Trades
Bonus	1	0	0,00	0
Faktorový	8	0	0,00	0
Index	6	27 082	16 513 761,37	17
Turbo	2	0	0,00	0

**Warranty**  
**Warrants**

Počet emisí	Zobchod. kusy	Objem (CZK)	Počet obchodů
Number of Issues	Traded Volume	Turnover (CZK)	Number of Trades
92	386 075	13 784 524,54	294

**Akcie investičních fondů**  
**Shares of Investment Funds**

Počet emisí	Zobchod. kusy	Objem (CZK)	Počet obchodů
Number of Issues	Traded Volume	Turnover (CZK)	Number of Trades
37	161 101 762	356 292 437,17	171

**Podílové listy investičních fondů**  
**Unites of Investment Funds**

Počet emisí	Zobchod. kusy	Objem (CZK)	Počet obchodů
Number of Issues	Traded Volume	Turnover (CZK)	Number of Trades
0	0	0,00	0

**ETF**

Počet emisí	Zobchod. kusy	Objem (CZK)	Počet obchodů
Number of Issues	Traded Volume	Turnover (CZK)	Number of Trades
0	0	0,00	0

**Održené kupóny**  
**Separated Coupons**

Počet emisí	Zobchod. kusy	Objem (CZK)	Počet obchodů
Number of Issues	Traded Volume	Turnover (CZK)	Number of Trades
4	0	0,00	0

**Roční objemy obchodů (v mil.) / Yearly Turnover (in mil.)**

Rok Year	Akcie + PL / Equities + Units			Dluhové cenné papíry / Bonds		
	CZK	EUR <sup>1)</sup>	USD	CZK	EUR <sup>1)</sup>	USD
1993	7 129,5	212,7	241,6	1 890,5	56,2	64,5
1994	42 593,9	1 252,7	1 475,3	19 432,3	568,0	684,5
1995	125 642,8	3 671,3	4 753,5	69 764,1	2 035,3	2 633,3
1996	249 935,2	7 348,9	9 188,8	143 264,3	4 216,4	5 288,8
1997	246 301,9	6 961,2	7 897,1	433 235,6	12 053,0	13 644,5
1998	172 594,0	4 789,6	5 385,7	687 597,6	19 189,0	21 761,9
1999	163 456,7	4 425,9	4 705,3	1 024 029,0	27 801,4	29 691,6
2000	264 145,3	7 390,0	6 971,1	958 687,6	26 866,9	25 153,4
2001	128 799,1	3 780,7	3 393,5	1 858 379,7	54 615,9	49 041,9
2002	197 397,6	6 413,8	6 036,9	1 595 673,6	51 870,6	49 106,8
2003	257 442,5	8 068,6	9 187,4	1 110 103,9	34 909,5	39 246,8
2004	479 661,6	15 038,3	18 744,3	692 479,8	21 621,9	26 814,5
2005	1 041 172,9	34 957,6	43 642,8	533 241,0	17 912,3	22 382,7
2006	848 895,6	29 946,5	37 585,6	598 920,6	21 104,8	26 382,2
2007	1 013 018,8	36 528,2	50 115,8	508 858,2	18 387,8	25 231,5
2008	852 042,5	34 223,0	50 408,3	643 151,3	25 693,0	37 456,9
2009	463 858,9	17 572,3	24 510,5	585 711,5	22 087,4	30 762,4
2010	389 867,2	15 391,1	20 447,7	529 907,6	20 938,9	27 677,8
2011	370 986,4	15 130,3	21 104,5	628 022,4	25 423,6	35 184,1
2012	250 581,7	9 967,7	12 828,5	594 213,0	23 598,5	30 194,6
2013	174 740,5	6 735,2	8 949,4	1 925,7	74,2	98,5
2014	153 488,7	5 575,7	7 417,6	8 227,3	298,4	380,3
2015	167 896,9	6 150,4	6 824,3	5 101,4	186,4	207,1
2016	168 028,4	6 215,5	6 873,9	4 153,0	153,6	169,4
2017	138 783,4	5 262,6	5 920,0	6 212,5	234,3	261,1
2018	142 548,0	5 561,1	6 579,1	9 265,9	359,6	417,4
2019	108 779,8	4 236,5	4 745,0	11 920,6	464,6	518,9
2020	125 308,1	4 736,4	5 369,6	8 639,8	329,4	372,1
2021	140 475,3	5 478,4	6 471,3	7 750,2	302,2	356,7
2022	166 172,1	6 745,1	7 155,3	6 957,8	283,7	294,5

<sup>1)</sup> V období 1993 - 1998 objem obchodů v XEU / <sup>1)</sup> In period 1993 - 1998 - trade value in XEU

**Měsíční objemy obchodů v roce 2023 (v mil.) / Monthly Turnover in 2023 (in mil.)**

Měsíc Month	Akcie / Equities			Dluhové cenné papíry / Bonds		
	CZK	EUR	USD	CZK	EUR	USD
01	10 560,7	441,3	475,8	426,2	17,8	19,2
02	14 802,9	624,5	668,6	1 195,9	50,4	53,9
03	17 150,6	723,1	772,7	1 767,0	74,5	79,6
04	13 166,9	561,9	616,5	595,7	25,4	27,9
05	16 616,9	704,1	764,6	283,1	12,0	13,0
06	9 220,7	389,2	422,5	460,1	19,4	21,0
07	6 670,7	279,0	309,4	380,1	15,9	17,6
08						
09						
10						
11						
12						
<b>2023</b>	<b>88 189,4</b>	<b>3 723,1</b>	<b>4 030,1</b>	<b>5 108,1</b>	<b>215,4</b>	<b>232,2</b>

**Tržní kapitalizace akcí na konci roku (v mil.) / Market Capitalization at the End of the Year - Equities (in mil.)**

Rok Year	Domácí akcie / Domestic equities			Zahraníční akcie / Foreign equities			Celkem / Total		
	CZK	EUR <sup>1)</sup>	USD	CZK	EUR <sup>1)</sup>	USD	CZK	EUR <sup>1)</sup>	USD
1994	353 102,9	10 333,7	12 588,8	0,0	0,0	0,0	353 102,9	10 333,7	12 588,8
1995	478 634,1	14 053,5	17 992,4	0,0	0,0	0,0	478 634,1	14 053,5	17 992,4
1996	539 242,2	15 903,1	19 729,3	0,0	0,0	0,0	539 242,2	15 903,1	19 729,3
1997	495 680,5	12 968,5	14 311,1	0,0	0,0	0,0	495 680,5	12 968,5	14 311,1
1998	416 202,1	11 884,4	13 940,8	0,0	0,0	0,0	416 202,1	11 884,4	13 940,8
1999	479 649,6	13 275,7	13 331,4	0,0	0,0	0,0	479 649,6	13 275,7	13 331,4
2000	442 893,8	12 621,7	11 712,7	0,0	0,0	0,0	442 893,8	12 621,7	11 712,7
2001	340 250,7	10 639,5	9 383,9	0,0	0,0	0,0	340 250,7	10 639,5	9 383,9
2002	357 909,5	11 326,3	11 874,5	120 128,8	3 801,5	3 985,6	478 038,3	15 127,8	15 860,1
2003	453 521,2	13 995,4	17 678,4	190 961,8	5 893,0	7 443,7	644 483,0	19 888,4	25 122,1
2004	660 289,3	21 720,0	29 551,1	315 484,7	10 377,8	14 119,4	975 774,0	32 097,8	43 670,5
2005	900 880,6	31 059,5	36 639,0	429 932,6	14 822,7	17 485,5	1 330 813,2	45 882,2	54 124,5
2006	953 895,5	34 693,4	45 693,4	638 101,0	23 207,9	30 566,2	1 591 996,5	57 901,3	76 259,7
2007	1 275 506,2	47 987,4	70 485,5	566 176,3	21 300,8	31 287,4	1 841 682,5	69 288,3	101 772,9
2008	788 650,6	29 615,1	41 758,5	303 081,3	11 381,2	16 047,9	1 091 731,9	40 996,3	57 806,4
2009	825 405,4	31 265,4	44 832,2	468 077,0	17 730,2	25 423,8	1 293 482,4	48 995,5	70 256,0
2010	805 237,0	31 922,2	42 394,3	582 767,5	23 102,8	30 681,7	1 388 004,5	55 025,0	73 075,9
2011	753 443,1	29 203,2	37 785,5	307 324,6	11 911,8	15 412,5	1 060 767,7	41 115,0	53 198,0
2012	708 777,7	28 193,2	37 163,3	433 312,2	17 236,0	22 719,8	1 142 089,9	45 429,2	59 883,1
2013	603 537,0	21 990,8	30 314,8	489 946,8	17 852,0	24 609,3	1 093 483,9	39 842,7	54 924,1
2014	627 910,4	22 643,7	27 543,6	412 378,3	14 871,2	18 089,1	1 040 288,7	37 514,9	45 632,7
2015	636 244,4	23 542,8	25 729,7	464 227,3	17 177,7	18 773,3	1 100 471,7	40 720,5	44 503,1
2016	599 701,3	22 194,7	23 390,2	444 762,9	16 460,5	17 347,1	1 044 464,1	38 655,2	40 737,3
2017	687 280,5	26 910,0	32 280,3	565 301,9	22 134,0	26 551,2	1 252 582,4	49 043,9	58 831,5
2018	607 748,7	23 574,4	27 003,9	20 654 207,9	801 171,8	917 720,1	21 261 956,6	824 746,2	944 723,9
2019	596 439,1	23 426,5	26 209,0	21 457 779,9	842 803,6	942 909,0	22 054 218,9	866 230,1	969 118,0
2020	571 394,0	21 767,4	26 735,6	12 931 302,0	492 621,0	605 058,1	13 502 696,0	514 388,4	631 793,7
2021	823 400,2	33 048,4	37 451,1	14 835 783,4	595 455,9	674 783,2	15 659 183,6	628 504,3	712 234,3
2022	649 866,3	26 948,6	28 734,8	15 935 367,0	660 807,3	704 605,9	16 585 233,3	687 755,9	733 340,7

<sup>1)</sup> V období 1993 - 1998 tržní kapitalizace v XEU / <sup>1)</sup> In period 1993 - 1998 - market capitalization in XEU

**Tržní kapitalizace akciového trhu v roce 2023 (v mil.) / Equities Market Capitalization in 2023 (in mil.)**

Měsíc - konec Month - end	Domácí akcie / Domestic equities			Zahraníční akcie / Foreign equities			Celkem / Total		
	CZK	EUR	USD	CZK	EUR	USD	CZK	EUR	USD
01	731 926,1	30 766,1	33 328,5	16 438 260,9	690 973,6	748 520,6	17 170 187,0	721 739,7	781 849,1
02	817 769,4	34 806,1	36 964,7	16 752 565,3	713 026,8	757 246,5	17 570 334,7	747 832,9	794 211,2
03	820 272,0	34 920,1	37 979,1	15 930 881,9	678 198,5	737 609,1	16 751 153,9	713 118,5	775 588,2
04	863 350,8	36 730,5	40 322,8	16 556 517,0	704 382,8	773 271,5	17 419 867,8	741 113,3	813 594,3
05	777 933,9	32 762,0	35 012,1	16 328 984,5	687 681,0	734 910,9	17 106 918,4	720 443,0	769 923,0
06	724 779,1	30 542,7	33 199,5	16 032 026,7	675 601,6	734 369,8	16 756 805,8	706 144,4	767 569,3
07	771 172,4	32 253,1	35 546,1	16 609 190,4	694 654,6	765 576,9	17 380 362,8	726 907,7	801 123,0
08									
09									
10									
11									
12									