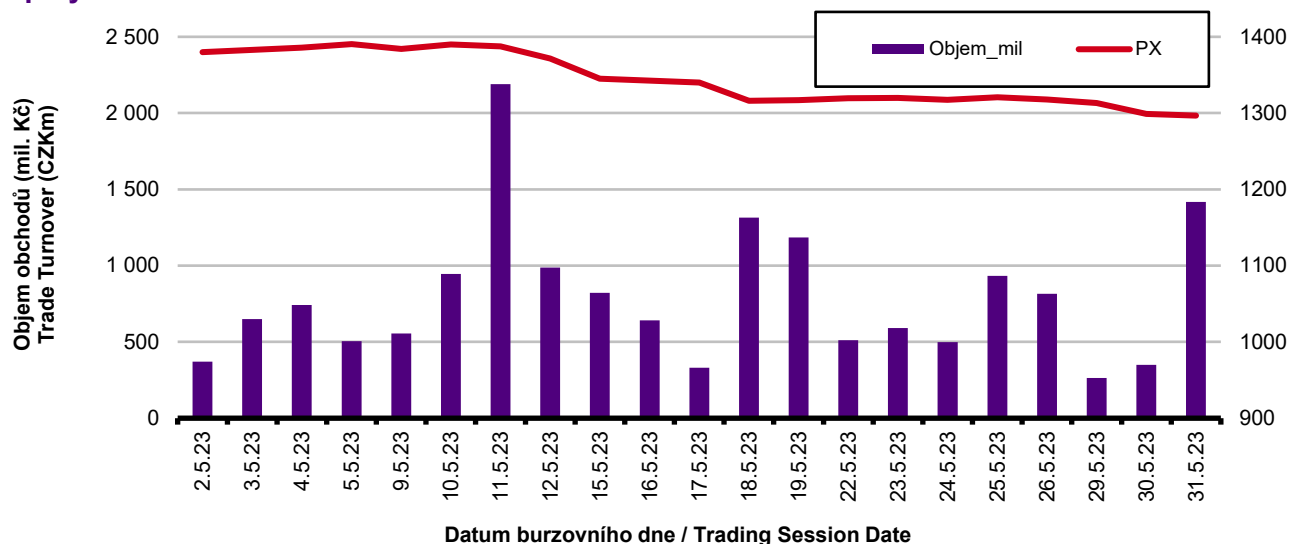


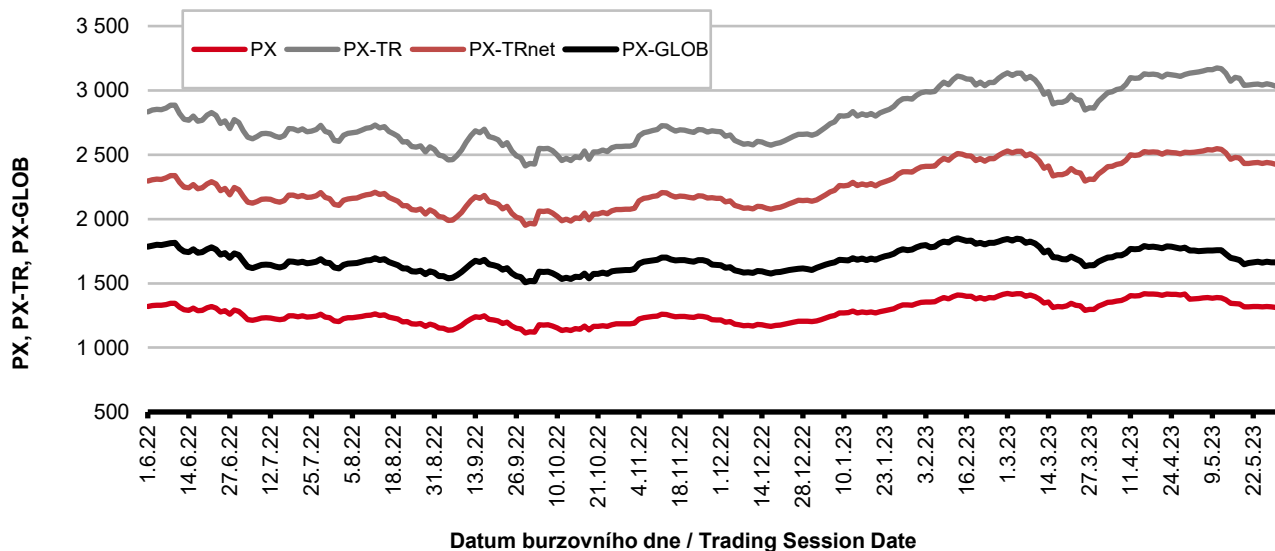
Burzovní indexy v hodnoceném měsíci Exchange Indices in the Month under Review

Index	Hodnota (konec měsíce)	Měsíční změna (%)	Roční změna (%)	Měsíční max.	Datum max.	Měsíční min.	Datum min.
	Value (End of Month)	Monthly Change (%)	Annual Change (%)	Monthly Max.	Date of Max.	Monthly Min.	Date of Min.
PX-TR	3 016,94	-3,72	7,49	3 174,51	10.05.2023	3 016,94	31.05.2023
PX	1 296,67	-5,91	-1,01	1 390,45	05.05.2023	1 296,67	31.05.2023
PX-TRnet	2 408,12	-4,27	5,91	2 546,92	10.05.2023	2 408,12	31.05.2023
PX-GLOB	1 648,60	-6,09	-6,97	1 758,39	11.05.2023	1 647,33	18.05.2023

Objem akciových obchodů a index PX Equity Turnover and PX Index



Vývoj indexů PX a PX-GLOB (12 měsíců) Exchange Indices in the Last 12 Months

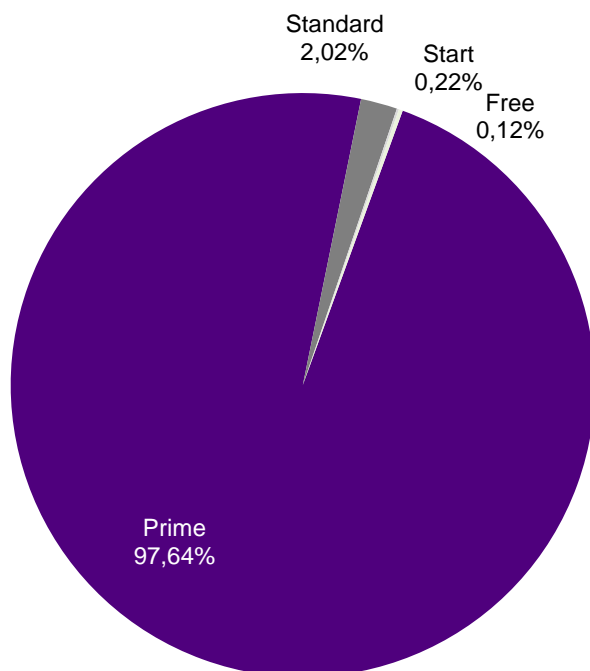


Přehled objemů obchodů - akcie Trade Turnover - Equities

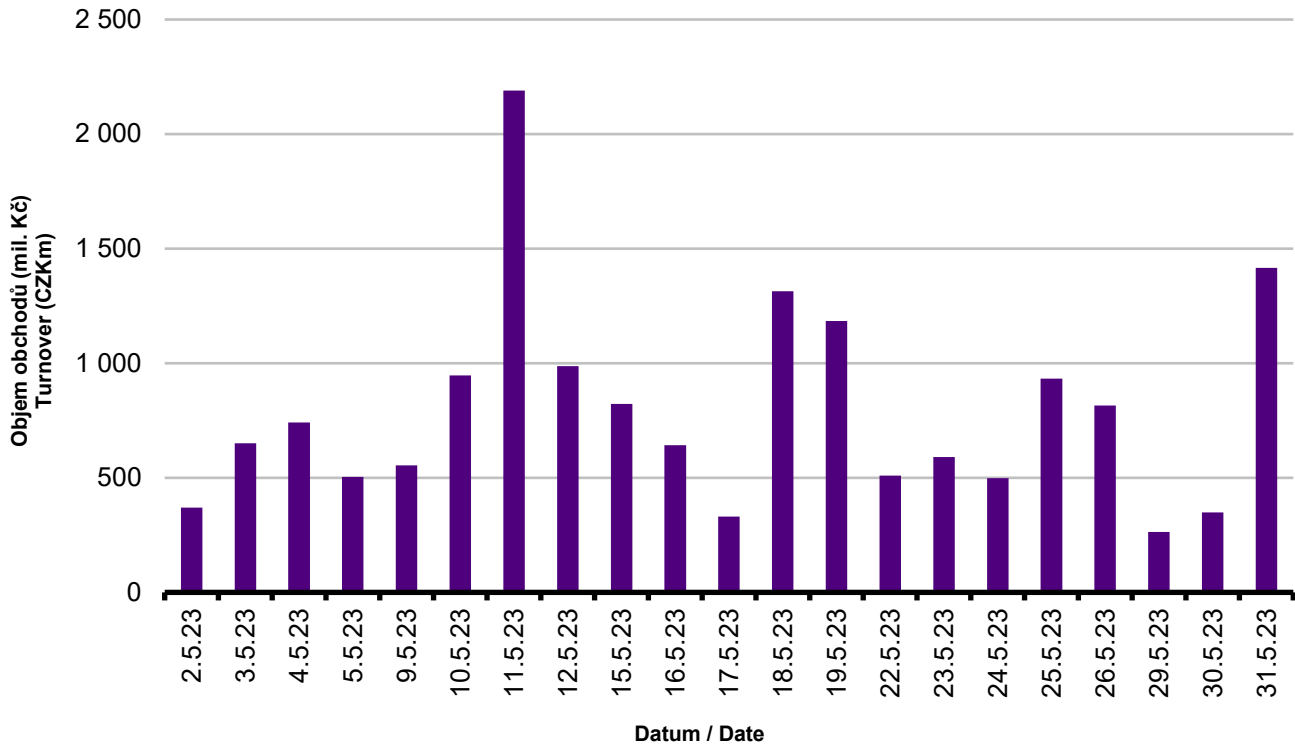
Trh Market	Počet zobch. emisí Number of Traded Issues	Objem (tis. Kč) Turnover (CZK 000s)	Počet (ks) Volume (pieces)	Počet transakcí Number of Transactions
Prime	8	16 225 567,993	27 346 765	79 635
Standard	8	335 753,166	357 257	3 222
Free	30	19 607,249	67 685	728
Start	13	36 004,380	124 945	618
Celkem / Total	59	16 616 932,788	27 896 652	84 203

Single count method

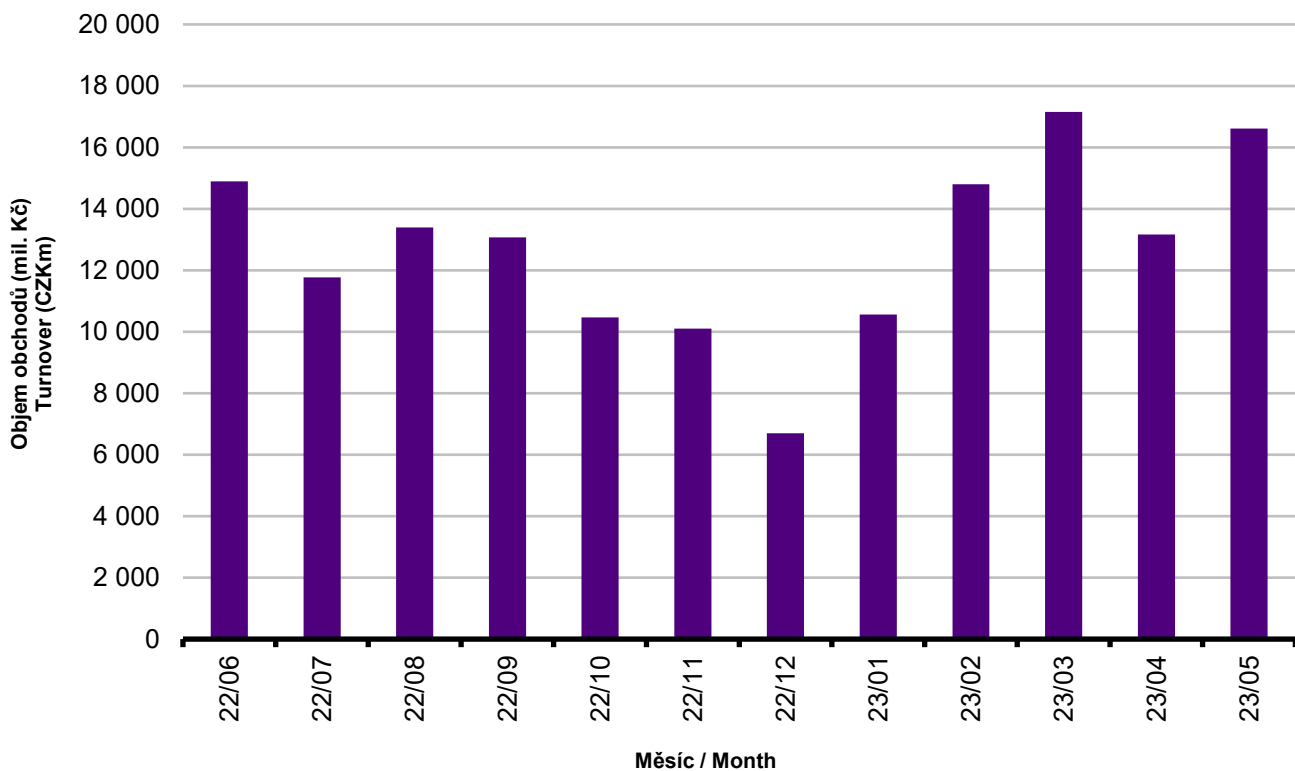
Skladba celkových objemů obchodů Trade Turnover Structure



Denní objemy akciových obchodů
Daily Trade Turnover - Equities



Měsíční objemy akciových obchodů
Monthly Turnover - Equities



AKCIE / EQUITIES
Oborové objemy akciových obchodů a jejich podíl na celku
Turnover of Equities by Sector and as Percentage of the Total Turnover

Číslo	Obor	Počet emisi	Objem (mil. Kč)	Podíl (%)
No.	Sector	Number of Issues	Turnover (CZKm)	(%)
1	Zemědělství / Agriculture	0	0,000	0,00
2	Výroba potravin / Food Production	0	0,000	0,00
3	Výroba nápojů a tabáku / Beverages & Tobacco	1	304,625	1,83
4	Těžba, zpracování nerostů a rud / Mining	5	2,623	0,02
5	Textilní, oděvní, kožedělný / Textiles	1	0,026	0,00
6	Dřevařský a papírenský / Wood and Paper	0	0,000	0,00
7	Chemický, farmaceut., guma / Chemicals, Pharmacy, Rubber	2	0,118	0,00
8	Stavebnictví, stav. hmoty / Building	2	0,413	0,00
9	Hutnictví, zpracování kovů / Metallurgy	1	1,735	0,01
10	Strojírenství / Mechanical Engineering	4	12,279	0,07
11	Elektrotechnika, elektronika / Electrical Engineering, Electronics	2	2,881	0,02
12	Energetika / Energy	6	11 026,011	66,35
13	Doprava a spoje / Transportation	2	0,572	0,00
14	Obchod / Trade	3	21,515	0,13
15	Peněžnictví / Finance and Banking	10	5 037,267	30,31
16	Služby / Services	5	9,173	0,06
17	Bižuterie, sklo a keramika / Jewelry, Glass, Ceramics	0	0,000	0,00
18	Investiční fondy / Investment Funds	0	0,000	0,00
19	Ostatní / Others	15	197,694	1,19
	CELKEM / TOTAL	59	16 616,932	99,99

Emise akcií s největšími celkovými objemy obchodů
Highest Turnover of Equity Issues

	ISIN	Název	Trh	Objem (mil. Kč)	Podíl (%)	Kumul. (%)
	ISIN	Issuer	Market	Turnover (CZKm)	(%)	Cumul. (%)
1	CZ0005112300	ČEZ	Prime	11 009,177	66,25	66,25
2	CZ0008019106	KOMERČNÍ BANKA	Prime	2 438,856	14,68	80,93
3	AT0000652011	ERSTE GROUP BANK	Prime	1 678,126	10,10	91,03
4	CZ0008040318	MONETA MONEY BANK	Prime	874,211	5,26	96,29
5	CS0008418869	PHILIP MORRIS ČR	Standard	304,625	1,83	98,12
6	CZ0009008942	COLTCZ	Prime	164,730	0,99	99,11
7	AT0000908504	VIG	Prime	42,281	0,25	99,36
8	CZ0009009874	PILULKA LÉKÁRNY	Start	19,001	0,11	99,47
9	NL0010391108	PHOTON ENERGY	Standard	15,185	0,09	99,56
10	CZ0005135970	PRIMOCO UAV SE	Start	10,636	0,06	99,62
11	CZ0009000121	KOFOLA ČS	Prime	10,167	0,06	99,68
12	CZ0005123620	E4U	Standard	9,777	0,06	99,74
13	SK1120010287	TMR	Prime	8,021	0,05	99,79
14	US6687711084	GEN DIGITAL	Free	5,824	0,04	99,83
15	CZ0009011474	WOOD SPAC ONE	Standard	4,326	0,03	99,86

Sumarizace Tržních kapitalizací (konec měsíce)
Market Capitalization Summary (Month-End)

Trh Market	Tržní kapitalizace (mil. Kč) Market Capitalization (CZKm)	Počet emisí Number of Issues
Prime	1 117 205,7	8
Standard	45 461,3	8
Free	15 932 836,4	30
Start	11 415,0	13
Celkem / Total	17 106 918,4	59
Z toho: / Of which:		
Domáci	777 933,9	24
Zahraniční	16 328 984,5	35

Emise akcií s největšími tržními kapitalizacemi (konec měsíce) - Regulovaný trh (Prime, Standard)
Market Capitalization of Equity Issues (Month-End)

	ISIN	Název	Trh	Tržní kapit. (mil. Kč)	Podíl (%)	Kumul. (%)
	ISIN	Issuer	Market	Market Capit. (CZKm)	(%)	Cumul. (%)
1	CZ0005112300	ČEZ	Prime	537 182,8	46,20	46,20
2	AT0000652011	ERSTE GROUP BANK	Prime	310 315,6	26,69	72,89
3	CZ0008019106	KOMERČNÍ BANKA	Prime	125 717,6	10,81	83,70
4	AT0000908504	VIG	Prime	74 240,0	6,39	90,09
5	CZ0008040318	MONETA MONEY BANK	Prime	40 471,2	3,48	93,57
6	CS0008418869	PHILIP MORRIS ČR	Standard	32 303,2	2,78	96,35
7	CZ0009008942	COLTCZ	Prime	20 508,0	1,76	98,11
8	CZ0009000121	KOFOLA ČS	Prime	5 416,9	0,47	98,58
9	NL0010391108	PHOTON ENERGY	Standard	4 274,4	0,37	98,95
10	SK1120010287	TMR	Prime	3 353,6	0,29	99,24

Emise akcií s největšími tržními kapitalizacemi (konec měsíce) - Neregulovaný trh (Free, START)
Market Capitalization of Equity Issues (Month-End)

	ISIN	Název	Trh	Tržní kapit. (mil. Kč)	Podíl (%)	Kumul. (%)
	ISIN	Issuer	Market	Market Capit. (CZKm)	(%)	Cumul. (%)
1	GB00BP6MXD84	SHELL	Free	4 934 266,7	30,95	30,95
2	DE0005557508	DEUTSCHE TELEKOM	Free	2 369 063,7	14,86	45,81
3	GB00B10RZP78	UNILEVER	Free	1 593 647,1	10,00	55,81
4	NL0000009165	HEINEKEN	Free	1 209 605,5	7,59	63,40
5	SE0000115446	VOLVO	Free	741 800,6	4,65	68,05

Indikátory domácích emisí z trhu Prime (konec měsíce)
Indicators of Domestic Equities from the Prime Market (Month-End)

Indikátor Indicator	P/E P/E	P/BV P/BV	Dividendový výnos (%) Dividend Yields (%)
Hodnota Value	42,63	2,04	5,83

AKCIE / EQUITIES
Emise akcií s největším růstem kurzů (objem nad 50 000 Kč)
Issues of Equities with the Highest Price Increase (Turnover above CZK 50,000)

	ISIN	Název	Trh	Kurz 28.4.23	Kurz 31.5.23	Změna (%)	Objem obch. (tis. Kč)
	ISIN	Issuer	Market	Price 28.4.23	Price 31.5.23	Change (%)	Turnover (CZK 000s)
1	CZ0005123620	E4U	Standard	155,00	181,00	16,8	9 777,1
2	CZ0005135970	PRIMOCO UAV SE	Start	540,00	625,00	15,7	10 635,6
3	CZ0009011920	BEZVAVLASY	Start	560,00	640,00	14,3	2 504,0
4	CZ0009011714	M&T 1997	Start	29 600,00	33 000,00	11,5	660,0
5	NL0010391108	PHOTON ENERGY	Standard	64,00	69,80	9,1	15 185,2
6	GB00B10RZP78	UNILEVER	Free	1 195,00	1 300,00	8,8	117,8
7	AT0000969985	ATS	Free	645,00	700,00	8,5	329,5
8	CZ0009008942	COLTCZ	Prime	582,00	595,00	2,2	164 730,4
9	AT0000606306	RBI	Free	327,80	333,40	1,7	1 362,6
10	AT0000743059	OMV	Free	998,80	1 012,00	1,3	1 038,1
11	CZ0005138529	HARDWARIO	Start	15,80	16,00	1,3	769,8
12	CZ0009009718	EMAN	Start	85,00	86,00	1,2	256,0
13	CZ0008040318	MONETA MONEY BANK	Prime	78,30	79,20	1,1	874 210,6
14	NL00150006R6	CTP	Free	280,80	282,00	0,4	1 603,7
15							
16							
17							
18							
19							
20							

Emise akcií s největším poklesem kurzů (objem nad 50 000 Kč)
Issues of Equities with the Highest Price Decrease (Turnover above CZK 50,000)

	ISIN	Název	Trh	Kurz 28.4.23	Kurz 31.5.23	Změna (%)	Objem obch. (tis. Kč)
	ISIN	Issuer	Market	Price 28.4.23	Price 31.5.23	Change (%)	Turnover (CZK 000s)
1	AT0000730007	ANDRITZ	Free	1 440,50	1 197,00	- 16,9	79,3
2	SE0000113250	SKANSKA	Free	347,30	298,40	- 14,1	368,9
3	CZ0005112300	ČEZ	Prime	1 147,00	998,50	- 12,9	11 009 177,1
4	CZ0009009874	PILULKA LÉKÁRNY	Start	499,00	455,00	- 8,8	19 001,5
5	AT0000652011	ERSTE GROUP BANK	Prime	774,80	722,00	- 6,8	1 678 125,6
6	AT0000908504	VIG	Prime	621,00	580,00	- 6,6	42 280,6
7	DE0007037129	RWE	Free	1 000,00	936,00	- 6,4	662,2
8	HU0000153937	MOL	Free	181,00	170,00	- 6,1	98,3
9	DE000ENAG999	E.ON	Free	282,65	268,00	- 5,2	935,0
10	CS0008418869	PHILIP MORRIS ČR	Standard	17 660,00	16 880,00	- 4,4	304 624,7
11	CZ0008019106	KOMERČNÍ BANKA	Prime	688,50	661,50	- 3,9	2 438 856,0
12	DE0005557508	DEUTSCHE TELEKOM	Free	516,80	497,55	- 3,7	242,1
13	PLPKN0000018	PKN Orlen	Free	328,60	318,10	- 3,2	1 748,2
14	CZ0009011086	FIXED.ZONE	Start	206,00	200,00	- 2,9	88,8
15	DE0007664039	VOLKSWAGEN	Free	2 903,50	2 820,00	- 2,9	1 564,5
16	CZ0009008819	KARO LEATHER	Start	177,00	172,00	- 2,8	301,0
17	US6687711084	GEN DIGITAL	Free	384,50	375,00	- 2,5	5 823,6
18	DE0005140008	DEUTSCHE BANK	Free	232,00	229,00	- 1,3	624,9
19	CZ0009000121	KOFOLA ČS	Prime	246,00	243,00	- 1,2	10 166,9
20	FI0009000681	NOKIA	Free	92,00	90,98	- 1,1	2 111,6

DLUHOPISY / BONDS
Přehled objemů obchodů - dluhopisy
Turnover Sumary - Bonds

Sektor	Počet emisí	Objem (tis. Kč)	Počet (ks)	Počet transakcí
Sector	Number of Issues	Turnover (CZK 000s)	Volume (pieces)	No of Transactions
Veřejný / Public	30	0,000	0	0
Podnikový / Corporate	66	263 133,153	1 757 905	273
Finanční / Financial	18	19 953,968	1 350	36
MTF	3	0,000	0	0
Celkem / Total	117	283 087,121	1 759 255	309

Single count method

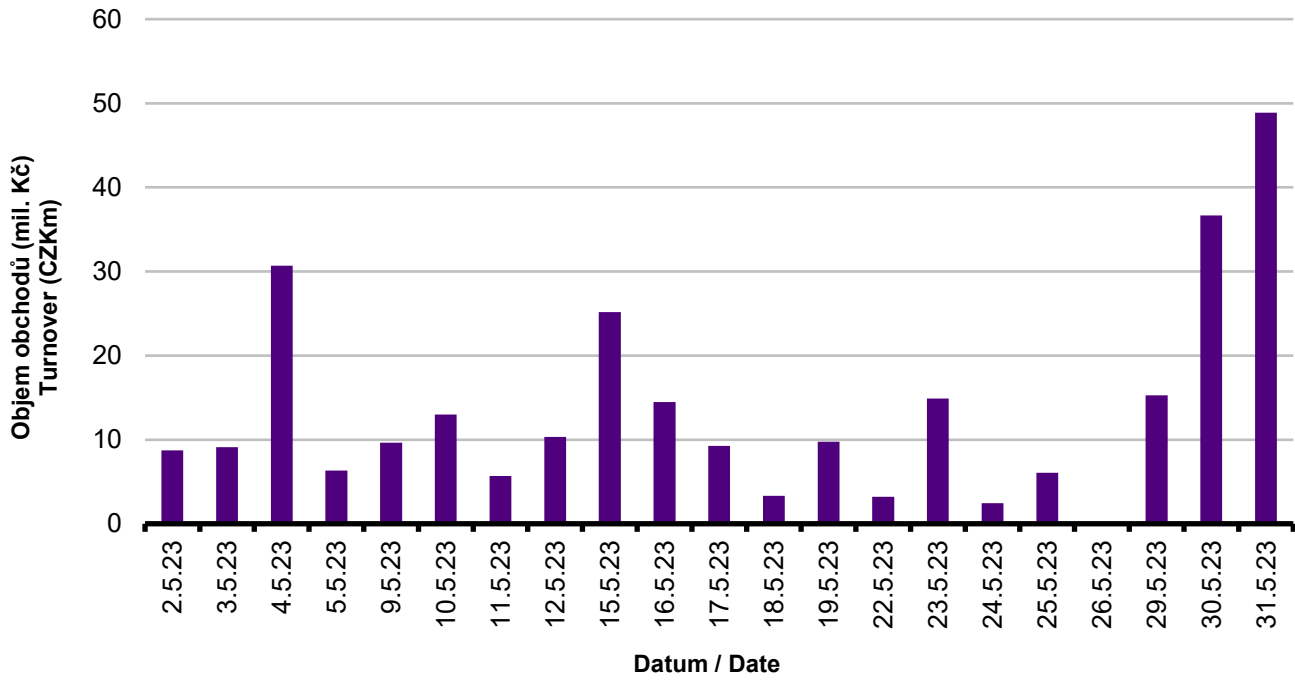
Emise dluhopisů s největšími celkovými objemy obchodů
Bond Issues with the Highest Turnover

	ISIN	Název	Sektor	Objem (mil. Kč)	Podíl (%)	Kumul. (%)
	ISIN	Issue	Sector	Turnover (CZKm)	(%)	Cumul. (%)
1	CZ0003550378	JTGF XV. 8,125/28	Corporate	68,705	24,27	24,27
2	CZ0003520793	JTRE FIN.3 0,00/24	Corporate	48,999	17,31	41,58
3	CZ0003523920	HEUREKA 5,25/25	Corporate	17,939	6,34	47,92
4	CZ0003546871	JTEF CZKVI 8,50/26	Corporate	14,373	5,08	53,00
5	CZ0003529943	ROHLIK FIN.10,0/26	Corporate	12,845	4,54	57,54
6	CZ0003534596	PALE F. F. 5,75/26	Corporate	12,243	4,32	61,86
7	CZ0003518649	JTEF CZKII 5,25/25	Corporate	11,501	4,06	65,92
8	CZ0003707671	MONETA MB 8,00/26	Financial	10,893	3,85	69,77
9	CZ0000001086	LIB. O. M. 5,30/23	Corporate	10,746	3,80	73,57
10	CZ0003543092	J&TEF CZ V 8,50/27	Corporate	10,529	3,72	77,29
11	CZ0003541237	JTGF XIII. 8,25/25	Corporate	9,247	3,27	80,56
12	CZ0003707275	J&T BK 7,00% PERP	Financial	7,409	2,62	83,18
13	CZ0003524464	EPH 4,50/25	Corporate	6,592	2,33	85,51
14	CZ0003519753	AQUILA RAF 5,00/23	Corporate	6,550	2,31	87,82
15	CZ0000001300	SAVARIN 0,00/26	Corporate	6,498	2,30	90,12
16	CZ0000001094	JTSEC 5,00/23	Corporate	5,906	2,09	92,21
17	CZ0003533069	3MFUND MSI 5,70/26	Corporate	4,246	1,50	93,71
18	CZ0003539892	JTPEG C.F. 0,00/27	Corporate	3,286	1,16	94,87
19	CZ0003527749	EN.-PRO GF 6,50/23	Corporate	3,004	1,06	95,93
20	CZ0003520447	JTFG X 4,75/24	Corporate	2,818	1,00	96,93

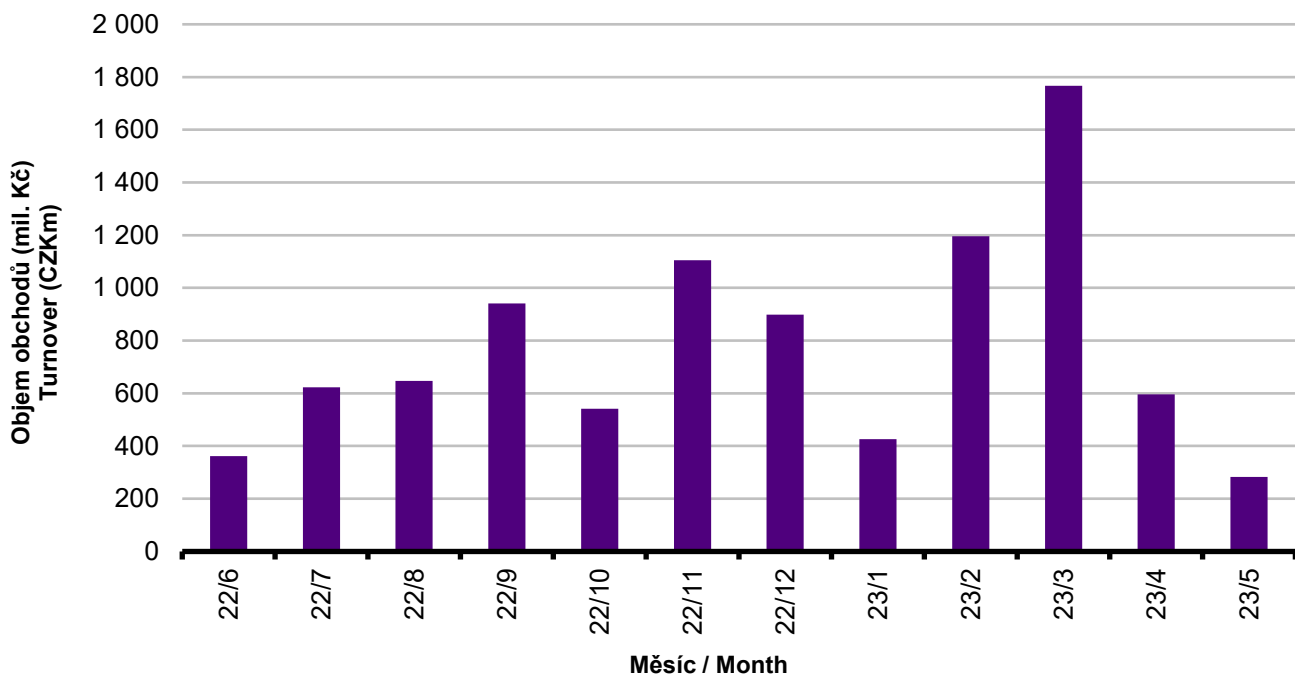


DLUHOPISY / BONDS

Denní objemy obchodů s dluhopisy Daily Turnover of Bonds



Měsíční objemy dluhopisových obchodů Monthly Turnover - Bonds



OSTATNÍ PRODUKTY / OTHER PRODUCTS
Certifikáty
Certificates

Druh certifikátu	Počet emisí	Zobchod. kusy	Objem (CZK)	Počet obchodů
Type of Certificate	Number of Issues	Traded Volume	Turnover (CZK)	Number of Trades
Bonus	1	750	837 802,50	3
Faktorový	8	0	0,00	0
Index	6	952	950 106,42	15
Turbo	2	2 500	148 750,00	1

Warranty
Warrants

Počet emisí	Zobchod. kusy	Objem (CZK)	Počet obchodů
Number of Issues	Traded Volume	Turnover (CZK)	Number of Trades
92	538 424	17 058 562,96	338

Akcie investičních fondů
Shares of Investment Funds

Počet emisí	Zobchod. kusy	Objem (CZK)	Počet obchodů
Number of Issues	Traded Volume	Turnover (CZK)	Number of Trades
37	240 993 601	475 597 241,66	173

Podílové listy investičních fondů
Unites of Investment Funds

Počet emisí	Zobchod. kusy	Objem (CZK)	Počet obchodů
Number of Issues	Traded Volume	Turnover (CZK)	Number of Trades
0	0	0,00	0

ETF

Počet emisí	Zobchod. kusy	Objem (CZK)	Počet obchodů
Number of Issues	Traded Volume	Turnover (CZK)	Number of Trades
0	0	0,00	0

Održené kupóny
Separated Coupons

Počet emisí	Zobchod. kusy	Objem (CZK)	Počet obchodů
Number of Issues	Traded Volume	Turnover (CZK)	Number of Trades
4	0	0,00	0

Roční objemy obchodů (v mil.) / Yearly Turnover (in mil.)

Rok Year	Akcie + PL / Equities + Units			Dluhové cenné papíry / Bonds		
	CZK	EUR ¹⁾	USD	CZK	EUR ¹⁾	USD
1993	7 129,5	212,7	241,6	1 890,5	56,2	64,5
1994	42 593,9	1 252,7	1 475,3	19 432,3	568,0	684,5
1995	125 642,8	3 671,3	4 753,5	69 764,1	2 035,3	2 633,3
1996	249 935,2	7 348,9	9 188,8	143 264,3	4 216,4	5 288,8
1997	246 301,9	6 961,2	7 897,1	433 235,6	12 053,0	13 644,5
1998	172 594,0	4 789,6	5 385,7	687 597,6	19 189,0	21 761,9
1999	163 456,7	4 425,9	4 705,3	1 024 029,0	27 801,4	29 691,6
2000	264 145,3	7 390,0	6 971,1	958 687,6	26 866,9	25 153,4
2001	128 799,1	3 780,7	3 393,5	1 858 379,7	54 615,9	49 041,9
2002	197 397,6	6 413,8	6 036,9	1 595 673,6	51 870,6	49 106,8
2003	257 442,5	8 068,6	9 187,4	1 110 103,9	34 909,5	39 246,8
2004	479 661,6	15 038,3	18 744,3	692 479,8	21 621,9	26 814,5
2005	1 041 172,9	34 957,6	43 642,8	533 241,0	17 912,3	22 382,7
2006	848 895,6	29 946,5	37 585,6	598 920,6	21 104,8	26 382,2
2007	1 013 018,8	36 528,2	50 115,8	508 858,2	18 387,8	25 231,5
2008	852 042,5	34 223,0	50 408,3	643 151,3	25 693,0	37 456,9
2009	463 858,9	17 572,3	24 510,5	585 711,5	22 087,4	30 762,4
2010	389 867,2	15 391,1	20 447,7	529 907,6	20 938,9	27 677,8
2011	370 986,4	15 130,3	21 104,5	628 022,4	25 423,6	35 184,1
2012	250 581,7	9 967,7	12 828,5	594 213,0	23 598,5	30 194,6
2013	174 740,5	6 735,2	8 949,4	1 925,7	74,2	98,5
2014	153 488,7	5 575,7	7 417,6	8 227,3	298,4	380,3
2015	167 896,9	6 150,4	6 824,3	5 101,4	186,4	207,1
2016	168 028,4	6 215,5	6 873,9	4 153,0	153,6	169,4
2017	138 783,4	5 262,6	5 920,0	6 212,5	234,3	261,1
2018	142 548,0	5 561,1	6 579,1	9 265,9	359,6	417,4
2019	108 779,8	4 236,5	4 745,0	11 920,6	464,6	518,9
2020	125 308,1	4 736,4	5 369,6	8 639,8	329,4	372,1
2021	140 475,3	5 478,4	6 471,3	7 750,2	302,2	356,7
2022	166 172,1	6 745,1	7 155,3	6 957,8	283,7	294,5

¹⁾ V období 1993 - 1998 objem obchodů v XEU / ¹⁾ In period 1993 - 1998 - trade value in XEU

Měsíční objemy obchodů v roce 2023 (v mil.) / Monthly Turnover in 2023 (in mil.)

Měsíc Month	Akcie / Equities			Dluhové cenné papíry / Bonds		
	CZK	EUR	USD	CZK	EUR	USD
01	10 560,7	441,3	475,8	426,2	17,8	19,2
02	14 802,9	624,5	668,6	1 195,9	50,4	53,9
03	17 150,6	723,1	772,7	1 767,0	74,5	79,6
04	13 166,9	561,9	616,5	595,7	25,4	27,9
05	16 616,9	704,1	764,6	283,1	12,0	13,0
06						
07						
08						
09						
10						
11						
12						
2023	72 298,0	3 054,9	3 298,2	4 267,9	180,1	193,6

Tržní kapitalizace akcií na konci roku (v mil.) / Market Capitalization at the End of the Year - Equities (in mil.)

Rok Year	Domácí akcie / Domestic equities			Zahraniční akcie / Foreign equities			Celkem / Total		
	CZK	EUR ¹⁾	USD	CZK	EUR ¹⁾	USD	CZK	EUR ¹⁾	USD
1994	353 102,9	10 333,7	12 588,8	0,0	0,0	0,0	353 102,9	10 333,7	12 588,8
1995	478 634,1	14 053,5	17 992,4	0,0	0,0	0,0	478 634,1	14 053,5	17 992,4
1996	539 242,2	15 903,1	19 729,3	0,0	0,0	0,0	539 242,2	15 903,1	19 729,3
1997	495 680,5	12 968,5	14 311,1	0,0	0,0	0,0	495 680,5	12 968,5	14 311,1
1998	416 202,1	11 884,4	13 940,8	0,0	0,0	0,0	416 202,1	11 884,4	13 940,8
1999	479 649,6	13 275,7	13 331,4	0,0	0,0	0,0	479 649,6	13 275,7	13 331,4
2000	442 893,8	12 621,7	11 712,7	0,0	0,0	0,0	442 893,8	12 621,7	11 712,7
2001	340 250,7	10 639,5	9 383,9	0,0	0,0	0,0	340 250,7	10 639,5	9 383,9
2002	357 909,5	11 326,3	11 874,5	120 128,8	3 801,5	3 985,6	478 038,3	15 127,8	15 860,1
2003	453 521,2	13 995,4	17 678,4	190 961,8	5 893,0	7 443,7	644 483,0	19 888,4	25 122,1
2004	660 289,3	21 720,0	29 551,1	315 484,7	10 377,8	14 119,4	975 774,0	32 097,8	43 670,5
2005	900 880,6	31 059,5	36 639,0	429 932,6	14 822,7	17 485,5	1 330 813,2	45 882,2	54 124,5
2006	953 895,5	34 693,4	45 693,4	638 101,0	23 207,9	30 566,2	1 591 996,5	57 901,3	76 259,7
2007	1 275 506,2	47 987,4	70 485,5	566 176,3	21 300,8	31 287,4	1 841 682,5	69 288,3	101 772,9
2008	788 650,6	29 615,1	41 758,5	303 081,3	11 381,2	16 047,9	1 091 731,9	40 996,3	57 806,4
2009	825 405,4	31 265,4	44 832,2	468 077,0	17 730,2	25 423,8	1 293 482,4	48 995,5	70 256,0
2010	805 237,0	31 922,2	42 394,3	582 767,5	23 102,8	30 681,7	1 388 004,5	55 025,0	73 075,9
2011	753 443,1	29 203,2	37 785,5	307 324,6	11 911,8	15 412,5	1 060 767,7	41 115,0	53 198,0
2012	708 777,7	28 193,2	37 163,3	433 312,2	17 236,0	22 719,8	1 142 089,9	45 429,2	59 883,1
2013	603 537,0	21 990,8	30 314,8	489 946,8	17 852,0	24 609,3	1 093 483,9	39 842,7	54 924,1
2014	627 910,4	22 643,7	27 543,6	412 378,3	14 871,2	18 089,1	1 040 288,7	37 514,9	45 632,7
2015	636 244,4	23 542,8	25 729,7	464 227,3	17 177,7	18 773,3	1 100 471,7	40 720,5	44 503,1
2016	599 701,3	22 194,7	23 390,2	444 762,9	16 460,5	17 347,1	1 044 464,1	38 655,2	40 737,3
2017	687 280,5	26 910,0	32 280,3	565 301,9	22 134,0	26 551,2	1 252 582,4	49 043,9	58 831,5
2018	607 748,7	23 574,4	27 003,9	20 654 207,9	801 171,8	917 720,1	21 261 956,6	824 746,2	944 723,9
2019	596 439,1	23 426,5	26 209,0	21 457 779,9	842 803,6	942 909,0	22 054 218,9	866 230,1	969 118,0
2020	571 394,0	21 767,4	26 735,6	12 931 302,0	492 621,0	605 058,1	13 502 696,0	514 388,4	631 793,7
2021	823 400,2	33 048,4	37 451,1	14 835 783,4	595 455,9	674 783,2	15 659 183,6	628 504,3	712 234,3
2022	649 866,3	26 948,6	28 734,8	15 935 367,0	660 807,3	704 605,9	16 585 233,3	687 755,9	733 340,7

¹⁾ V období 1993 - 1998 tržní kapitalizace v XEU / ¹⁾ In period 1993 - 1998 - market capitalization in XEU

Tržní kapitalizace akciového trhu v roce 2023 (v mil.) / Equities Market Capitalization in 2023 (in mil.)

Měsíc - konec Month - end	Domácí akcie / Domestic equities			Zahraniční akcie / Foreign equities			Celkem / Total		
	CZK	EUR	USD	CZK	EUR	USD	CZK	EUR	USD
01	731 926,1	30 766,1	33 328,5	16 438 260,9	690 973,6	748 520,6	17 170 187,0	721 739,7	781 849,1
02	817 769,4	34 806,1	36 964,7	16 752 565,3	713 026,8	757 246,5	17 570 334,7	747 832,9	794 211,2
03	820 272,0	34 920,1	37 979,1	15 930 881,9	678 198,5	737 609,1	16 751 153,9	713 118,5	775 588,2
04	863 350,8	36 730,5	40 322,8	16 556 517,0	704 382,8	773 271,5	17 419 867,8	741 113,3	813 594,3
05	777 933,9	32 762,0	35 012,1	16 328 984,5	687 681,0	734 910,9	17 106 918,4	720 443,0	769 923,0
06									
07									
08									
09									
10									
11									
12									