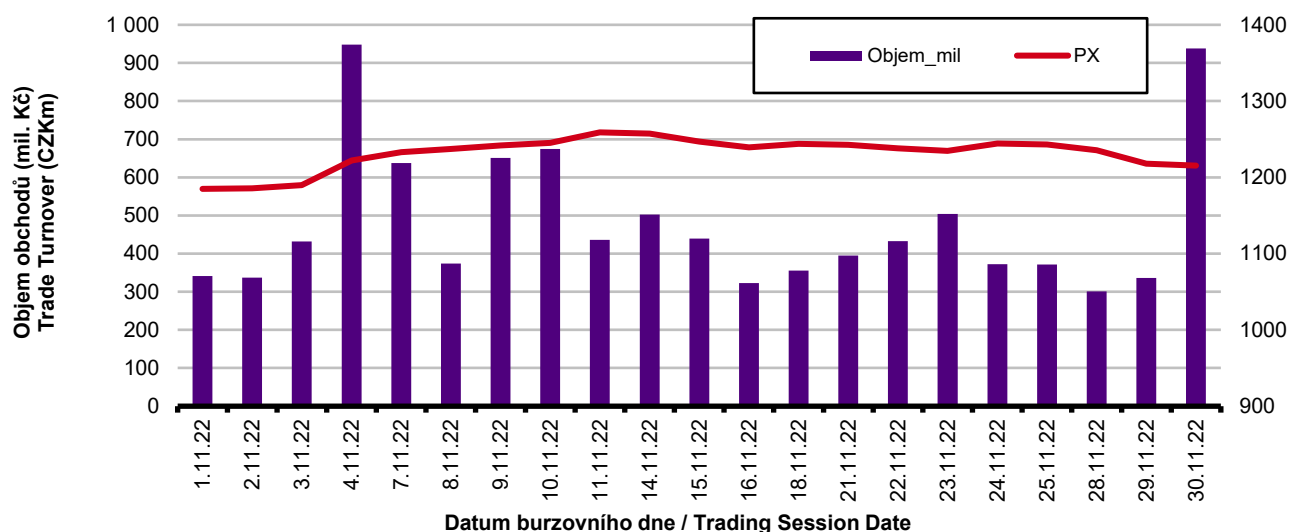


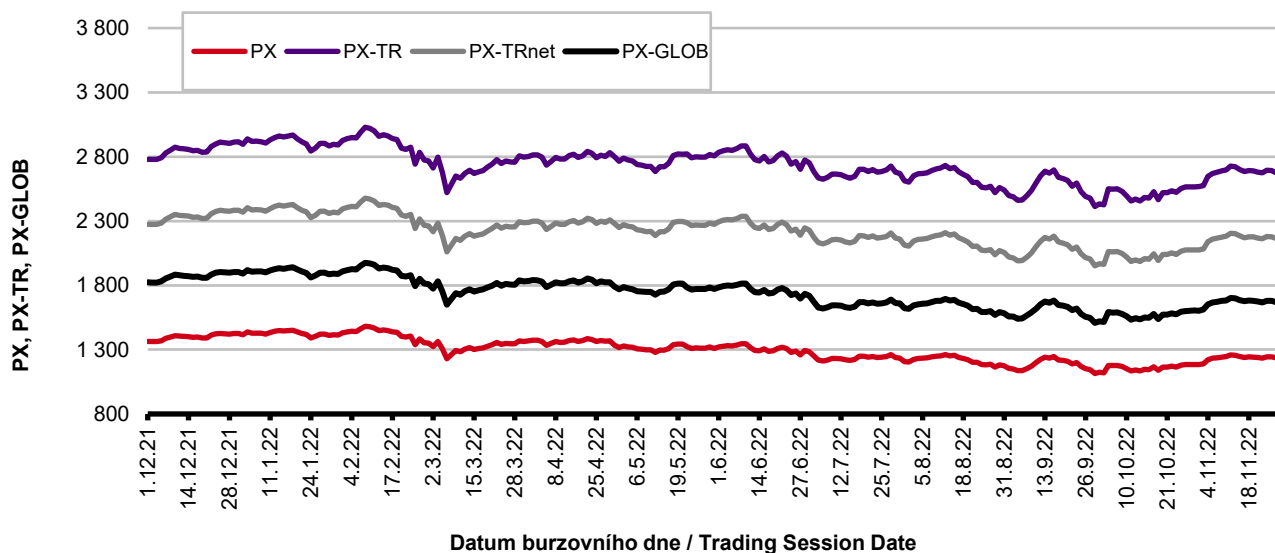
Burzovní indexy v hodnoceném měsíci Exchange Indices in the Month under Review

Index	Hodnota (konec měsíce)	Měsíční změna (%)	Roční změna (%)	Měsíční max.	Datum max.	Měsíční min.	Datum min.
	Value (End of Month)	Monthly Change (%)	Annual Change (%)	Monthly Max.	Date of Max.	Monthly Min.	Date of Min.
PX-TR	2 680,67	4,54	- 3,11	2 726,29	11.11.2022	2 565,89	01.11.2022
PX	1 215,30	2,63	- 10,46	1 258,99	11.11.2022	1 184,92	01.11.2022
PX-TRnet	2 162,09	4,25	- 4,52	2 205,02	11.11.2022	2 075,29	01.11.2022
PX-GLOB	1 642,39	2,52	- 9,33	1 701,43	11.11.2022	1 603,50	02.11.2022

Objem akciových obchodů a index PX Equity Turnover and PX Index



Vývoj indexů PX a PX-GLOB (12 měsíců) Exchange Indices in the Last 12 Months

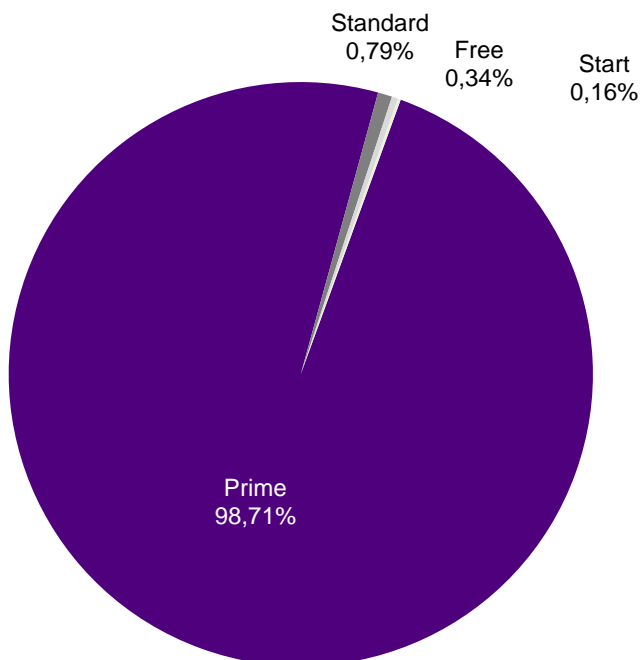


Přehled objemů obchodů - akcie
Trade Turnover - Equities

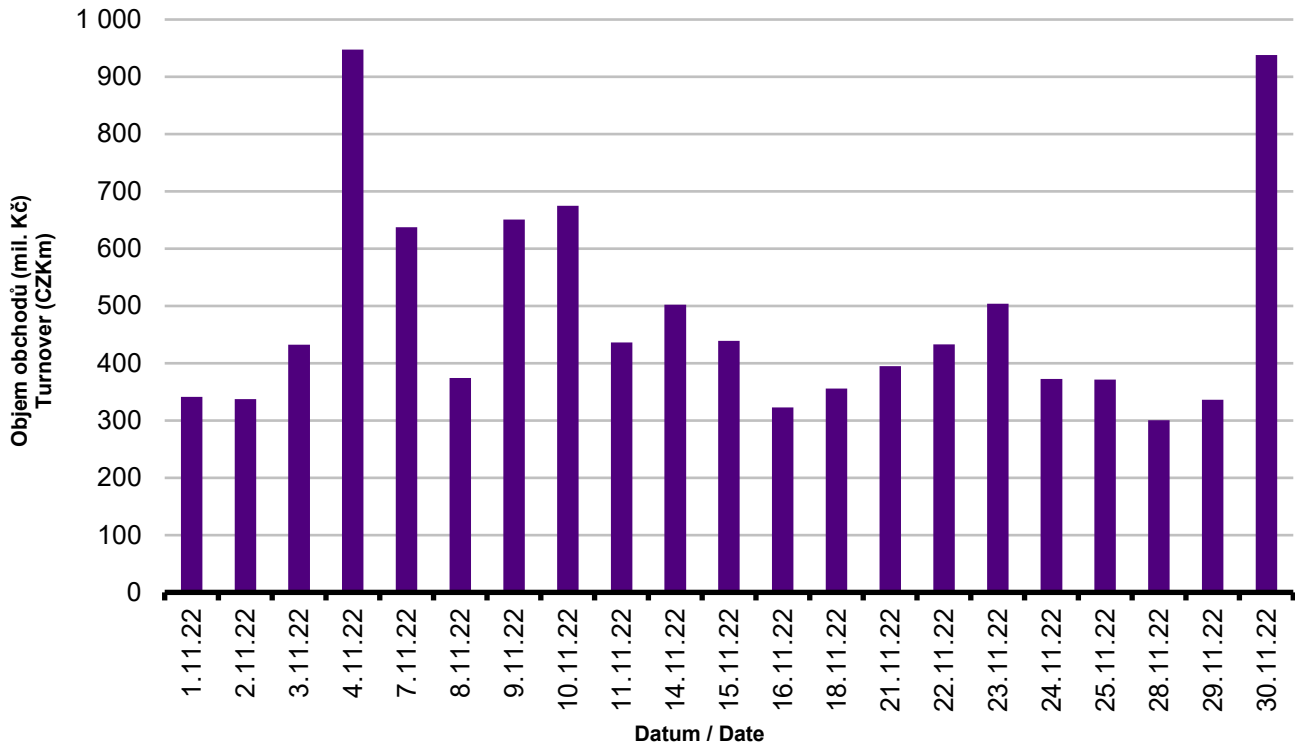
Trh	Počet zobch. emisí	Objem (tis. Kč)	Počet (ks)	Počet transakcí
Market	Number of Traded Issues	Turnover (CZK 000s)	Volume (pieces)	Number of Transactions
Prime	8	9 971 940,433	21 022 083	79 756
Standard	8	79 778,437	302 900	1 810
Free	30	34 019,679	92 070	878
Start	13	16 421,260	119 892	388
Celkem / Total	59	10 102 159,809	21 536 945	82 832

Single count method

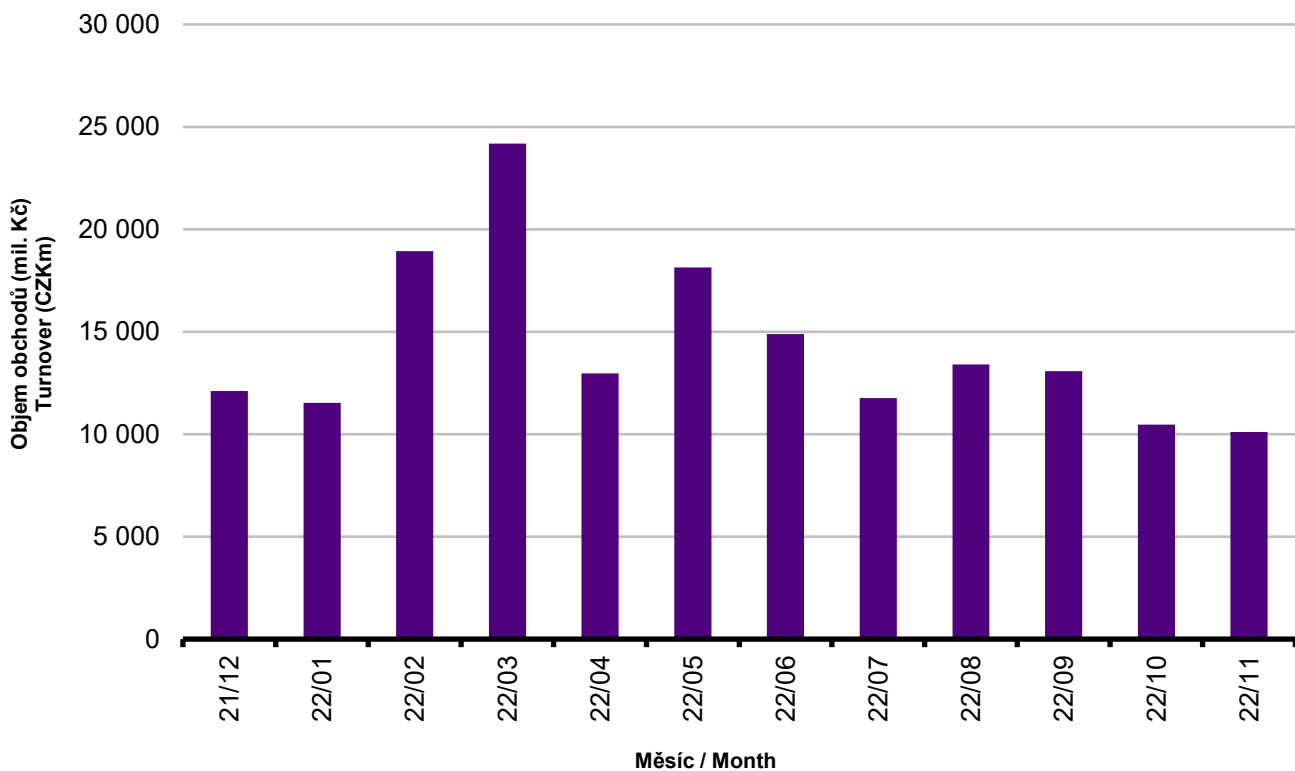
Skladba celkových objemů obchodů
Trade Turnover Structure



Denní objemy akciových obchodů
Daily Trade Turnover - Equities



Měsíční objemy akciových obchodů
Monthly Turnover - Equities



AKCIE / EQUITIES
Oborové objemy akciových obchodů a jejich podíl na celku
Turnover of Equities by Sector and as Percentage of the Total Turnover

Číslo	Obor	Počet emise	Objem (mil. Kč)	Podíl (%)
No.	Sector	Number of Issues	Turnover (CZKm)	(%)
1	Zemědělství / Agriculture	0	0,000	0,00
2	Výroba potravin / Food Production	0	0,000	0,00
3	Výroba nápojů a tabáku / Beverages & Tobacco	1	57,367	0,57
4	Těžba, zpracování nerostů a rud / Mining	5	3,089	0,03
5	Textilní, oděvní, kožedělný / Textiles	1	1,393	0,01
6	Dřevařský a papírenský / Wood and Paper	0	0,000	0,00
7	Chemický, farmaceut., guma / Chemicals, Pharmacy, Rubber	2	0,000	0,00
8	Stavebnictví, stav. hmoty / Building	2	0,982	0,01
9	Hutnictví, zpracování kovů / Metallurgy	1	1,767	0,02
10	Strojírenství / Mechanical Engineering	4	3,637	0,04
11	Elektrotechnika, elektronika / Electrical Engineering, Electronics	2	1,650	0,02
12	Energetika / Energy	6	4 221,063	41,78
13	Doprava a spoje / Transportation	2	0,452	0,00
14	Obchod / Trade	3	7,954	0,08
15	Peněžnictví / Finance and Banking	10	5 596,852	55,40
16	Služby / Services	5	1,513	0,01
17	Bižuterie, sklo a keramika / Jewelry, Glass, Ceramics	0	0,000	0,00
18	Investiční fondy / Investment Funds	0	0,000	0,00
19	Ostatní / Others	15	204,440	2,02
	CELKEM / TOTAL	59	10 102,159	99,99

Emise akcií s největšími celkovými objemy obchodů
Highest Turnover of Equity Issues

	ISIN	Název	Trh	Objem (mil. Kč)	Podíl (%)	Kumul. (%)
	ISIN	Issuer	Market	Turnover (CZKm)	(%)	Cumul. (%)
1	CZ0005112300	ČEZ	Prime	4 200,295	41,58	41,58
2	CZ0008019106	KOMERČNÍ BANKA	Prime	2 949,185	29,19	70,77
3	AT0000652011	ERSTE GROUP BANK	Prime	2 000,648	19,80	90,57
4	CZ0008040318	MONETA MONEY BANK	Prime	616,058	6,10	96,67
5	CZ0009008942	COLTCZ	Prime	163,650	1,62	98,29
6	CS0008418869	PHILIP MORRIS ČR	Standard	57,367	0,57	98,86
7	AT0000908504	VIG	Prime	21,881	0,22	99,08
8	NL0010391108	PHOTON ENERGY	Standard	19,925	0,20	99,28
9	CZ0009000121	KOFOULA ČS	Prime	19,447	0,19	99,47
10	US6687711084	GEN DIGITAL	Free	8,821	0,09	99,56
11	CZ0009009874	PILULKA LÉKÁRNY	Start	7,012	0,07	99,63
12	NL00150006R6	CTP	Free	6,815	0,07	99,70
13	AT0000606306	RBI	Free	4,867	0,05	99,75
14	US6687711084	NORTONLIFELOCK	Free	3,653	0,04	99,79
15	CZ0005135970	PRIMOCO UAV SE	Start	2,347	0,02	99,81

Sumarizace Tržních kapitalizací (konec měsíce)
Market Capitalization Summary (Month-End)

Trh Market	Tržní kapitalizace (mil. Kč) Market Capitalization (CZKm)	Počet emisí Number of Issues
Prime	1 004 253,8	8
Standard	45 841,7	8
Free	16 248 249,3	30
Start	10 155,1	13
Celkem / Total	17 308 499,9	59
Z toho: / Of which:		
Domáci	673 199,4	24
Zahraniční	16 635 300,5	35

Emise akcií s největšími tržními kapitalizacemi (konec měsíce) - Regulovaný trh (Prime, Standard)
Market Capitalization of Equity Issues (Month-End)

	ISIN	Název	Trh	Tržní kapit. (mil. Kč)	Podíl (%)	Kumul. (%)
	ISIN	Issuer	Market	Market Capit. (CZKm)	(%)	Cumul. (%)
1	CZ0005112300	ČEZ	Prime	432 543,8	41,19	41,19
2	AT0000652011	ERSTE GROUP BANK	Prime	306 017,6	29,14	70,33
3	CZ0008019106	KOMERČNÍ BANKA	Prime	131 134,0	12,49	82,82
4	AT0000908504	VIG	Prime	69 888,0	6,66	89,48
5	CZ0008040318	MONETA MONEY BANK	Prime	36 792,0	3,50	92,98
6	CS0008418869	PHILIP MORRIS ČR	Standard	32 532,9	3,10	96,08
7	CZ0009008942	COLTCZ	Prime	19 063,0	1,82	97,90
8	CZ0009000121	KOFOLA ČS	Prime	5 327,8	0,51	98,41
9	NL0010391108	PHOTON ENERGY	Standard	3 960,0	0,38	98,79
10	SK1120010287	TMR	Prime	3 487,7	0,33	99,12

Emise akcií s největšími tržními kapitalizacemi (konec měsíce) - Neregulovaný trh (Free, START)
Market Capitalization of Equity Issues (Month-End)

	ISIN	Název	Trh	Tržní kapit. (mil. Kč)	Podíl (%)	Kumul. (%)
	ISIN	Issuer	Market	Market Capit. (CZKm)	(%)	Cumul. (%)
1	GB00BP6MXD84	SHELL	Free	5 133 932,4	31,58	31,58
2	DE0005557508	DEUTSCHE TELEKOM	Free	2 254 550,6	13,87	45,45
3	GB00B10RZP78	UNILEVER	Free	1 323 953,0	8,14	53,59
4	NL0000009165	HEINEKEN	Free	1 270 661,8	7,82	61,41
5	SE0000115446	VOLVO	Free	708 831,7	4,36	65,77

Indikátory domácích emisí z trhu Prime (konec měsíce)
Indicators of Domestic Equities from the Prime Market (Month-End)

Indikátor Indicator	P/E P/E	P/BV P/BV	Dividendový výnos (%) Dividend Yields (%)
Hodnota Value	36,54	1,75	6,57

AKCIE / EQUITIES
Emise akcií s největším růstem kurzů (objem nad 50 000 Kč)
Issues of Equities with the Highest Price Increase (Turnover above CZK 50,000)

	ISIN	Název	Trh	Kurz 31.10.22	Kurz 30.11.22	Změna (%)	Objem obch. (tis. Kč)
	ISIN	Issuer	Market	Price 31.10.22	Price 30.11.22	Change (%)	Turnover (CZK 000s)
1	PLKGHM000017	KGHM POLSKA-MIEDZ	Free	437,00	610,00	39,6	121,0
2	CZ0005135970	PRIMOCO UAV SE	Start	266,00	362,00	36,1	2 347,2
3	PLPKN0000018	PKN Orlen	Free	288,00	339,00	17,7	2 217,3
4	PLPKO0000016	PKO BANK POLSKI	Free	129,15	151,00	16,9	223,1
5	AT0000652011	ERSTE GROUP BANK	Prime	617,80	712,00	15,2	2 000 647,7
6	AT0000743059	OMV	Free	1 053,50	1 200,00	13,9	621,0
7	AT0000969985	ATS	Free	743,00	844,00	13,6	143,3
8	DE000ENAG999	E.ON	Free	204,50	222,90	9,0	422,4
9	DE0007037129	RWE	Free	950,10	1 025,00	7,9	174,3
10	CZ0009011920	BEZVAVLASY	Start	478,00	515,00	7,7	827,8
11	DE0005140008	DEUTSCHE BANK	Free	235,90	253,60	7,5	2 261,2
12	NL0010391108	PHOTON ENERGY	Standard	61,40	66,00	7,5	19 925,1
13	DE0007664039	VOLKSWAGEN	Free	3 170,00	3 381,00	6,7	1 249,0
14	AT0000606306	RBI	Free	345,00	366,70	6,3	4 867,2
15	AT0000831706	WIENERBERGER	Free	570,20	602,60	5,7	395,9
16	SE0000113250	SKANSKA	Free	377,50	393,90	4,3	586,2
17	CZ0009011714	M&T 1997	Start	28 200,00	29 000,00	2,8	1 406,4
18	CS0008418869	PHILIP MORRIS ČR	Standard	16 580,00	17 000,00	2,5	57 367,5
19	FI0009000681	NOKIA	Free	109,00	111,50	2,3	263,2
20	CZ0009000121	KOFOLA ČS	Prime	234,00	239,00	2,1	19 446,8

Emise akcií s největším poklesem kurzů (objem nad 50 000 Kč)
Issues of Equities with the Highest Price Decrease (Turnover above CZK 50,000)

	ISIN	Název	Trh	Kurz 31.10.22	Kurz 30.11.22	Změna (%)	Objem obch. (tis. Kč)
	ISIN	Issuer	Market	Price 31.10.22	Price 30.11.22	Change (%)	Turnover (CZK 000s)
1	CZ0005131318	PRABOS PLUS	Start	280,00	212,00	-24,3	1 393,0
2	CZ0009011086	FIXED.ZONE	Start	228,00	182,00	-20,2	92,3
3	SK1120010287	TMR	Prime	610,00	520,00	-14,8	776,6
4	CZ0009009718	EMAN	Start	90,00	82,00	-8,9	125,5
5	HU0000153937	MOL	Free	152,00	143,00	-5,9	255,1
6	CZ0005123620	E4U	Standard	145,00	138,00	-4,8	168,0
7	CZ0009009874	PILULKA LÉKÁRNY	Start	730,00	700,00	-4,1	7 012,2
8	US6687711084	GEN DIGITAL	Free	564,00	546,00	-3,2	12 473,4
9	CZ0008019106	KOMERČNÍ BANKA	Prime	710,50	690,00	-2,9	2 949 185,0
10	CZ0009008819	KARO LEATHER	Start	141,00	137,00	-2,8	63,8
11	NL00150006R6	CTP	Free	262,50	258,00	-1,7	6 815,4
12	AT0000908504	VIG	Prime	551,00	546,00	-0,9	21 881,0
13	CS0008419750	ENERGOAQUA	Standard	2 600,00	2 580,00	-0,8	246,4
14	CZ0005112300	ČEZ	Prime	810,00	804,00	-0,7	4 200 294,9
15	GB00BP6MXD84	SHELL	Free	675,30	671,10	-0,6	465,1
16	CZ0005138529	HARDWARIO	Start	17,00	16,90	-0,6	1 386,6
17	CZ0008040318	MONETA MONEY BANK	Prime	72,30	72,00	-0,4	616 058,3
18							
19							
20							

DLUHOPISY / BONDS
Přehled objemů obchodů - dluhopisy
Turnover Sumary - Bonds

Sektor	Počet emisí	Objem (tis. Kč)	Počet (ks)	Počet transakcí
Sector	Number of Issues	Turnover (CZK 000s)	Volume (pieces)	No of Transactions
Veřejný / Public	28	0,000	0	0
Podnikový / Corporate	60	1 047 395,803	5 810 654	714
Finanční / Financial	19	57 058,153	2 025	43
MTF	3	0,000	0	0
Celkem / Total	110	1 104 453,956	5 812 679	757

Single count method

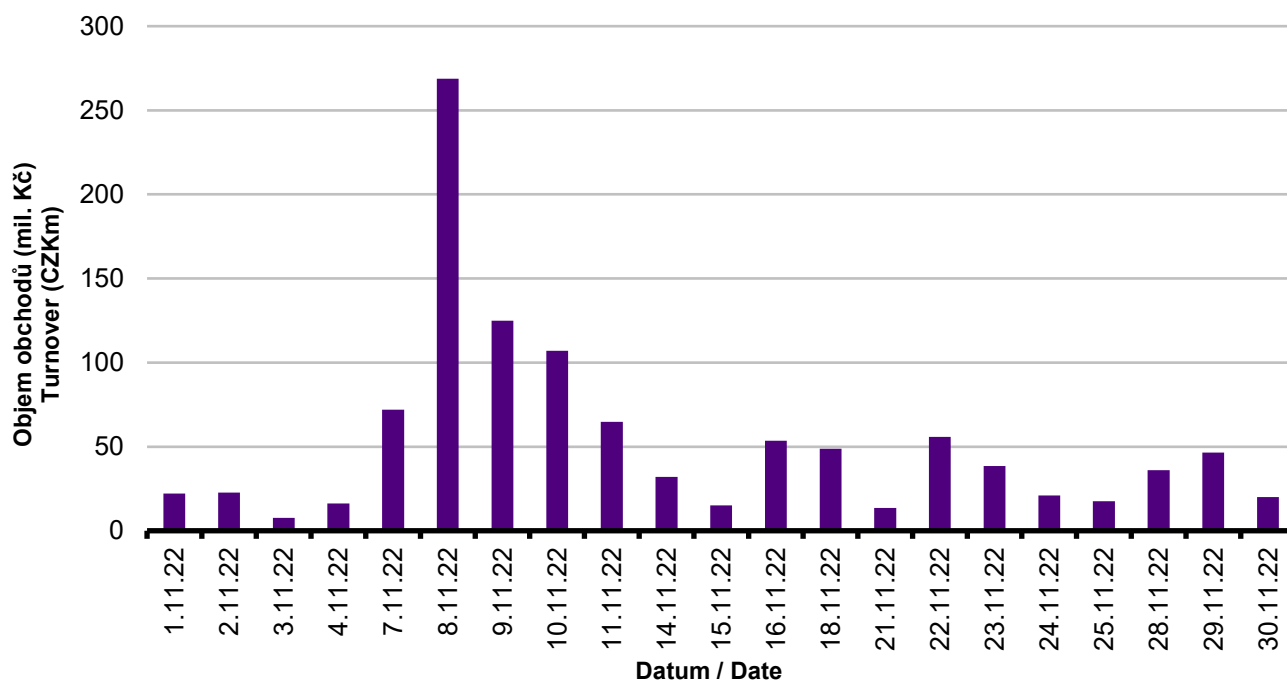
Emise dluhopisů s největšími celkovými objemy obchodů
Bond Issues with the Highest Turnover

	ISIN	Název	Sektor	Objem (mil. Kč)	Podíl (%)	Kumul. (%)
	ISIN	Issue	Sector	Turnover (CZKm)	(%)	Cumul. (%)
1	CZ0003543092	J&TEF CZ V 8,50/27	Corporate	443,921	40,19	40,19
2	CZ0003529943	ROHLIK FIN.10,0/26	Corporate	399,673	36,19	76,38
3	CZ0003518631	JTEF CZKI 5,00/23	Corporate	53,801	4,87	81,25
4	CZ0003707275	J&T BK 7,00% PERP	Financial	48,561	4,40	85,65
5	CZ0003539892	JTPEG C.F. 0,00/27	Corporate	34,929	3,16	88,81
6	CZ0003518649	JTEF CZKII 5,25/25	Corporate	22,895	2,07	90,88
7	CZ0003520447	JTFG X 4,75/24	Corporate	19,838	1,80	92,68
8	CZ0003524464	EPH 4,50/25	Corporate	17,014	1,54	94,22
9	CZ0003520793	JTRE FIN.3 0,00/24	Corporate	11,174	1,01	95,23
10	CZ0000001300	SAVARIN 0,00/26	Corporate	9,329	0,84	96,07
11	CZ0003522930	SAZKA GR. 5,20/24	Corporate	9,073	0,82	96,89
12	CZ0003544983	J&T A.C.S. VAR/32	Corporate	5,785	0,52	97,41
13	CZ0003704413	J&T BK II 9% PERP	Financial	5,061	0,46	97,87
14	CZ0003515934	PSG 5,25/23	Corporate	4,762	0,43	98,30
15	CZ0000001086	LIB. O. M. 5,30/23	Corporate	4,376	0,40	98,70
16	CZ0003527749	EN.-PRO GF 6,50/23	Corporate	4,113	0,37	99,07
17	CZ0003523920	HEUREKA 5,25/25	Corporate	2,893	0,26	99,33
18	CZ0003704249	J&T BANKA 10% PERP	Financial	2,294	0,21	99,54
19	CZ0003533069	3MFUND MSI 5,70/26	Corporate	1,201	0,11	99,65
20	CZ0003532681	CSG VAR/26	Corporate	1,024	0,09	99,74

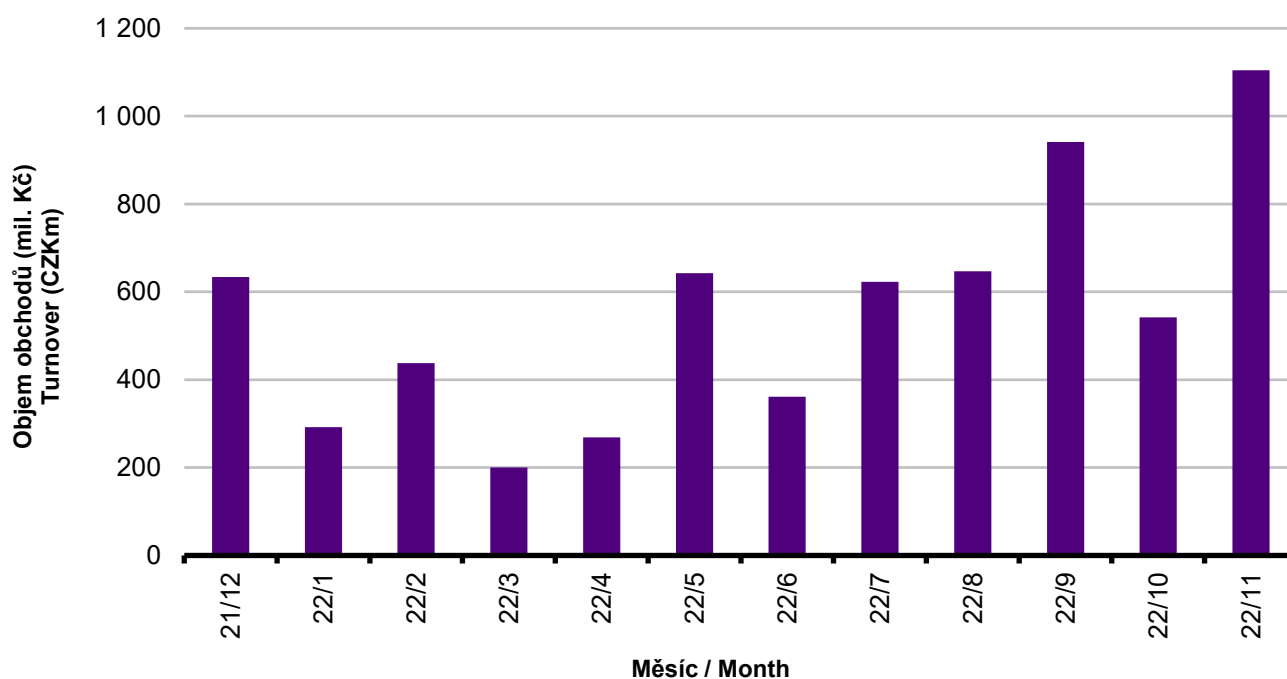


DLUHOPISY / BONDS

Denní objemy obchodů s dluhopisy Daily Turnover of Bonds



Měsíční objemy dluhopisových obchodů Monthly Turnover - Bonds



OSTATNÍ PRODUKTY / OTHER PRODUCTS
Certifikáty
Certificates

Druh certifikátu	Počet emisí	Zobchod. kusy	Objem (CZK)	Počet obchodů
Type of Certificate	Number of Issues	Traded Volume	Turnover (CZK)	Number of Trades
Bonus	3	100	112 934,00	1
Faktorový	10	0	0,00	0
Index	6	3 013	2 351 561,54	19
Turbo	2	1 200	44 172,00	1

Warranty
Warrants

Počet emisí	Zobchod. kusy	Objem (CZK)	Počet obchodů
Number of Issues	Traded Volume	Turnover (CZK)	Number of Trades
67	152 079	5 382 477,37	137

Akcie investičních fondů
Shares of Investment Funds

Počet emisí	Zobchod. kusy	Objem (CZK)	Počet obchodů
Number of Issues	Traded Volume	Turnover (CZK)	Number of Trades
34	260 400 535	410 461 583,69	121

Podílové listy investičních fondů
Unites of Investment Funds

Počet emisí	Zobchod. kusy	Objem (CZK)	Počet obchodů
Number of Issues	Traded Volume	Turnover (CZK)	Number of Trades
0	0	0,00	0

ETF

Počet emisí	Zobchod. kusy	Objem (CZK)	Počet obchodů
Number of Issues	Traded Volume	Turnover (CZK)	Number of Trades
0	0	0,00	0

Održené kupóny
Separated Coupons

Počet emisí	Zobchod. kusy	Objem (CZK)	Počet obchodů
Number of Issues	Traded Volume	Turnover (CZK)	Number of Trades
4	0	0,00	0

Roční objemy obchodů (v mil.) / Yearly Turnover (in mil.)

Rok Year	Akcie + PL / Equities + Units			Dluhové cenné papíry / Bonds		
	CZK	EUR ¹⁾	USD	CZK	EUR ¹⁾	USD
1993	7 129,5	212,7	241,6	1 890,5	56,2	64,5
1994	42 593,9	1 252,7	1 475,3	19 432,3	568,0	684,5
1995	125 642,8	3 671,3	4 753,5	69 764,1	2 035,3	2 633,3
1996	249 935,2	7 348,9	9 188,8	143 264,3	4 216,4	5 288,8
1997	246 301,9	6 961,2	7 897,1	433 235,6	12 053,0	13 644,5
1998	172 594,0	4 789,6	5 385,7	687 597,6	19 189,0	21 761,9
1999	163 456,7	4 425,9	4 705,3	1 024 029,0	27 801,4	29 691,6
2000	264 145,3	7 390,0	6 971,1	958 687,6	26 866,9	25 153,4
2001	128 799,1	3 780,7	3 393,5	1 858 379,7	54 615,9	49 041,9
2002	197 397,6	6 413,8	6 036,9	1 595 673,6	51 870,6	49 106,8
2003	257 442,5	8 068,6	9 187,4	1 110 103,9	34 909,5	39 246,8
2004	479 661,6	15 038,3	18 744,3	692 479,8	21 621,9	26 814,5
2005	1 041 172,9	34 957,6	43 642,8	533 241,0	17 912,3	22 382,7
2006	848 895,6	29 946,5	37 585,6	598 920,6	21 104,8	26 382,2
2007	1 013 018,8	36 528,2	50 115,8	508 858,2	18 387,8	25 231,5
2008	852 042,5	34 223,0	50 408,3	643 151,3	25 693,0	37 456,9
2009	463 858,9	17 572,3	24 510,5	585 711,5	22 087,4	30 762,4
2010	389 867,2	15 391,1	20 447,7	529 907,6	20 938,9	27 677,8
2011	370 986,4	15 130,3	21 104,5	628 022,4	25 423,6	35 184,1
2012	250 581,7	9 967,7	12 828,5	594 213,0	23 598,5	30 194,6
2013	174 740,5	6 735,2	8 949,4	1 925,7	74,2	98,5
2014	153 488,7	5 575,7	7 417,6	8 227,3	298,4	380,3
2015	167 896,9	6 150,4	6 824,3	5 101,4	186,4	207,1
2016	168 028,4	6 215,5	6 873,9	4 153,0	153,6	169,4
2017	138 783,4	5 262,6	5 920,0	6 212,5	234,3	261,1
2018	142 548,0	5 561,1	6 579,1	9 265,9	359,6	417,4
2019	108 779,8	4 236,5	4 745,0	11 920,6	464,6	518,9
2020	125 308,1	4 736,4	5 369,6	8 639,8	329,4	372,1
2021	140 475,3	5 478,4	6 471,3	7 750,2	302,2	356,7

¹⁾ V období 1993 - 1998 objem obchodů v XEU / ¹⁾ In period 1993 - 1998 - trade value in XEU

Měsíční objemy obchodů v roce 2022 (v mil.) / Monthly Turnover in 2022 (in mil.)

Měsíc Month	Akcie / Equities			Dluhové cenné papíry / Bonds		
	CZK	EUR	USD	CZK	EUR	USD
01	11 527,6	471,1	533,2	291,8	11,9	13,5
02	18 927,5	771,4	873,1	437,6	17,9	20,4
03	24 191,2	962,7	1 060,7	200,5	8,0	8,8
04	12 972,7	530,7	574,0	268,4	11,0	11,9
05	18 144,7	733,6	777,1	642,6	25,9	27,3
06	14 894,1	602,4	635,5	361,2	14,6	15,5
07	11 772,2	478,6	488,2	623,0	25,3	25,8
08	13 398,1	545,2	552,4	646,8	26,3	26,6
09	13 075,8	532,3	529,2	941,3	38,3	37,9
10	10 468,0	426,7	418,4	541,7	22,1	21,6
11	10 102,2	414,6	421,8	1 104,5	45,4	46,0
12						
2022	159 474,1	6 469,3	6 863,6	6 059,4	246,7	255,3

Tržní kapitalizace akcií na konci roku (v mil.) / Market Capitalization at the End of the Year - Equities (in mil.)

Rok Year	Domácí akcie / Domestic equities			Zahraniční akcie / Foreign equities			Celkem / Total		
	CZK	EUR ¹⁾	USD	CZK	EUR ¹⁾	USD	CZK	EUR ¹⁾	USD
1994	353 102,9	10 333,7	12 588,8	0,0	0,0	0,0	353 102,9	10 333,7	12 588,8
1995	478 634,1	14 053,5	17 992,4	0,0	0,0	0,0	478 634,1	14 053,5	17 992,4
1996	539 242,2	15 903,1	19 729,3	0,0	0,0	0,0	539 242,2	15 903,1	19 729,3
1997	495 680,5	12 968,5	14 311,1	0,0	0,0	0,0	495 680,5	12 968,5	14 311,1
1998	416 202,1	11 884,4	13 940,8	0,0	0,0	0,0	416 202,1	11 884,4	13 940,8
1999	479 649,6	13 275,7	13 331,4	0,0	0,0	0,0	479 649,6	13 275,7	13 331,4
2000	442 893,8	12 621,7	11 712,7	0,0	0,0	0,0	442 893,8	12 621,7	11 712,7
2001	340 250,7	10 639,5	9 383,9	0,0	0,0	0,0	340 250,7	10 639,5	9 383,9
2002	357 909,5	11 326,3	11 874,5	120 128,8	3 801,5	3 985,6	478 038,3	15 127,8	15 860,1
2003	453 521,2	13 995,4	17 678,4	190 961,8	5 893,0	7 443,7	644 483,0	19 888,4	25 122,1
2004	660 289,3	21 720,0	29 551,1	315 484,7	10 377,8	14 119,4	975 774,0	32 097,8	43 670,5
2005	900 880,6	31 059,5	36 639,0	429 932,6	14 822,7	17 485,5	1 330 813,2	45 882,2	54 124,5
2006	953 895,5	34 693,4	45 693,4	638 101,0	23 207,9	30 566,2	1 591 996,5	57 901,3	76 259,7
2007	1 275 506,2	47 987,4	70 485,5	566 176,3	21 300,8	31 287,4	1 841 682,5	69 288,3	101 772,9
2008	788 650,6	29 615,1	41 758,5	303 081,3	11 381,2	16 047,9	1 091 731,9	40 996,3	57 806,4
2009	825 405,4	31 265,4	44 832,2	468 077,0	17 730,2	25 423,8	1 293 482,4	48 995,5	70 256,0
2010	805 237,0	31 922,2	42 394,3	582 767,5	23 102,8	30 681,7	1 388 004,5	55 025,0	73 075,9
2011	753 443,1	29 203,2	37 785,5	307 324,6	11 911,8	15 412,5	1 060 767,7	41 115,0	53 198,0
2012	708 777,7	28 193,2	37 163,3	433 312,2	17 236,0	22 719,8	1 142 089,9	45 429,2	59 883,1
2013	603 537,0	21 990,8	30 314,8	489 946,8	17 852,0	24 609,3	1 093 483,9	39 842,7	54 924,1
2014	627 910,4	22 643,7	27 543,6	412 378,3	14 871,2	18 089,1	1 040 288,7	37 514,9	45 632,7
2015	636 244,4	23 542,8	25 729,7	464 227,3	17 177,7	18 773,3	1 100 471,7	40 720,5	44 503,1
2016	599 701,3	22 194,7	23 390,2	444 762,9	16 460,5	17 347,1	1 044 464,1	38 655,2	40 737,3
2017	687 280,5	26 910,0	32 280,3	565 301,9	22 134,0	26 551,2	1 252 582,4	49 043,9	58 831,5
2018	607 748,7	23 574,4	27 003,9	20 654 207,9	801 171,8	917 720,1	21 261 956,6	824 746,2	944 723,9
2019	596 439,1	23 426,5	26 209,0	21 457 779,9	842 803,6	942 909,0	22 054 218,9	866 230,1	969 118,0
2020	571 394,0	21 767,4	26 735,6	12 931 302,0	492 621,0	605 058,1	13 502 696,0	514 388,4	631 793,7
2021	823 400,2	33 048,4	37 451,1	14 835 783,4	595 455,9	674 783,2	15 659 183,6	628 504,3	712 234,3

¹⁾ V období 1993 - 1998 tržní kapitalizace v XEU / ¹⁾ In period 1993 - 1998 - market capitalization in XEU

Tržní kapitalizace akciového trhu v roce 2022 (v mil.) / Equities Market Capitalization in 2022 (in mil.)

Měsíc - konec Month - end	Domácí akcie / Domestic equities			Zahraniční akcie / Foreign equities			Celkem / Total		
	CZK	EUR	USD	CZK	EUR	USD	CZK	EUR	USD
01	816 673,1	33 518,3	37 393,5	12 758 782,8	523 652,1	584 193,4	13 575 455,9	557 170,4	621 586,8
02	745 954,7	29 844,2	33 413,4	12 176 376,7	487 152,5	545 414,4	17 419 781,7	696 930,7	780 281,4
03	784 798,4	32 183,7	35 732,8	12 007 492,8	492 413,1	546 714,6	17 457 277,0	715 902,3	794 849,4
04	806 990,1	32 797,8	34 569,5	16 765 705,7	681 394,3	718 201,9	17 572 695,8	714 192,1	752 771,4
05	854 281,3	34 572,3	37 030,0	17 151 146,5	694 097,4	743 439,4	18 005 427,8	728 669,7	780 469,3
06	815 098,7	32 946,6	34 217,7	15 903 688,6	642 833,0	667 633,1	16 718 787,3	675 779,6	701 850,8
07	817 235,5	33 207,5	33 861,0	15 682 019,6	637 221,4	649 762,6	16 499 255,1	670 428,9	683 623,6
08	751 260,4	30 607,5	30 628,7	16 052 960,9	654 021,6	654 474,9	16 804 221,3	684 629,1	685 103,6
09	689 074,6	28 068,2	27 364,9	14 827 531,6	603 972,8	588 838,1	15 516 606,2	632 041,0	616 202,9
10	679 106,8	27 735,6	27 497,5	16 062 581,5	656 017,2	650 385,9	16 741 688,3	683 752,8	677 883,5
11	673 199,4	27 658,2	28 727,5	16 635 300,5	683 455,2	709 878,8	17 308 499,9	711 113,4	738 606,3
12									