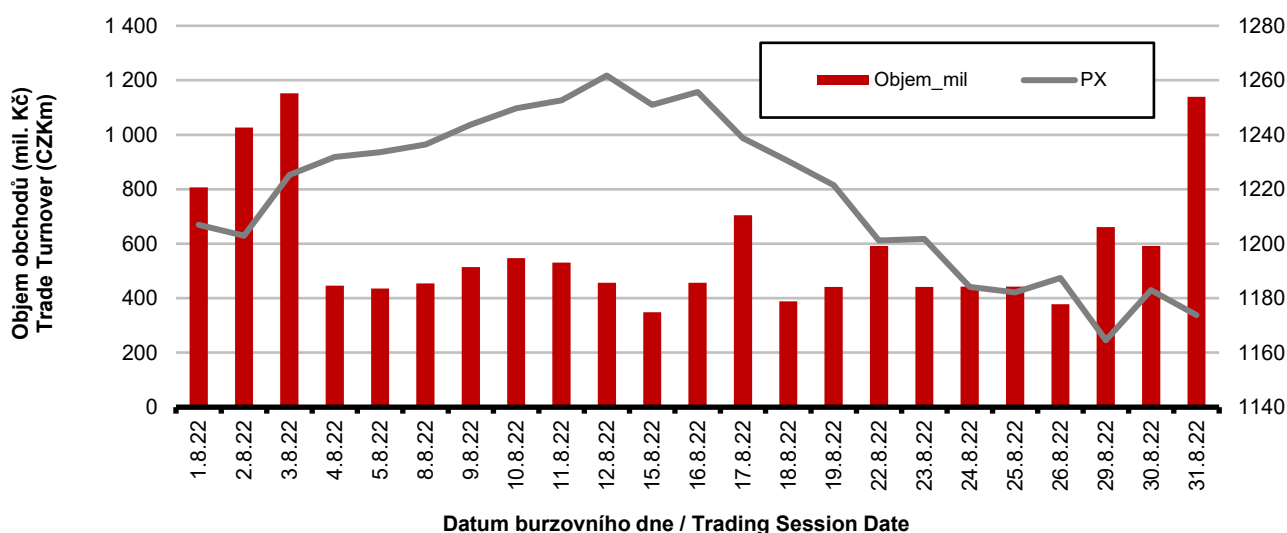


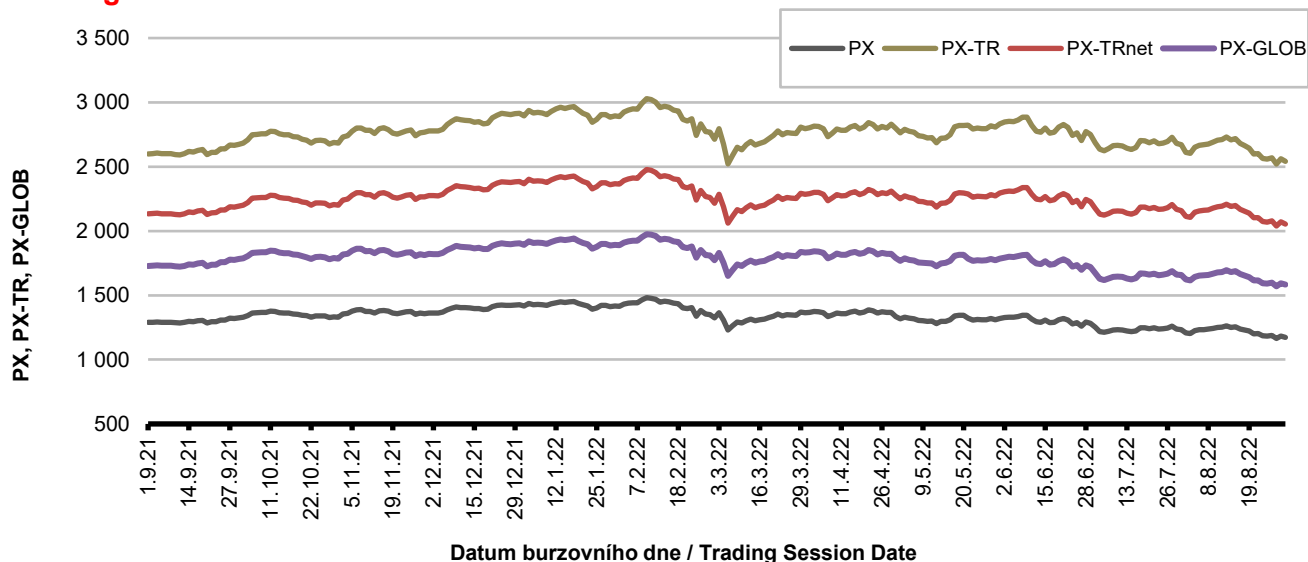
## Burzovní indexy v hodnoceném měsíci Exchange Indices in the Month under Review

Index	Hodnota (konec měsíce)	Měsíční změna (%)	Roční změna (%)	Měsíční max.	Datum max.	Měsíční min.	Datum min.
	Value (End of Month)	Monthly Change (%)	Annual Change (%)	Monthly Max.	Date of Max.	Monthly Min.	Date of Min.
PX-TR	2 540.63	- 4.84	- 1.81	2 730.92	12.8.2022	2 520.63	29.8.2022
PX	1 173.82	- 4.84	- 8.59	1 261.73	12.8.2022	1 164.57	29.8.2022
PX-TRnet	2 055.00	- 4.84	- 3.22	2 208.92	12.8.2022	2 038.83	29.8.2022
PX-GLOB	1 583.05	- 4.59	- 7.97	1 695.06	12.8.2022	1 569.90	29.8.2022

## Objem akciových obchodů a index PX Equity Turnover and PX Index



## Vývoj indexů PX a PX-GLOB (12 měsíců) Exchange Indices in the Last 12 Months

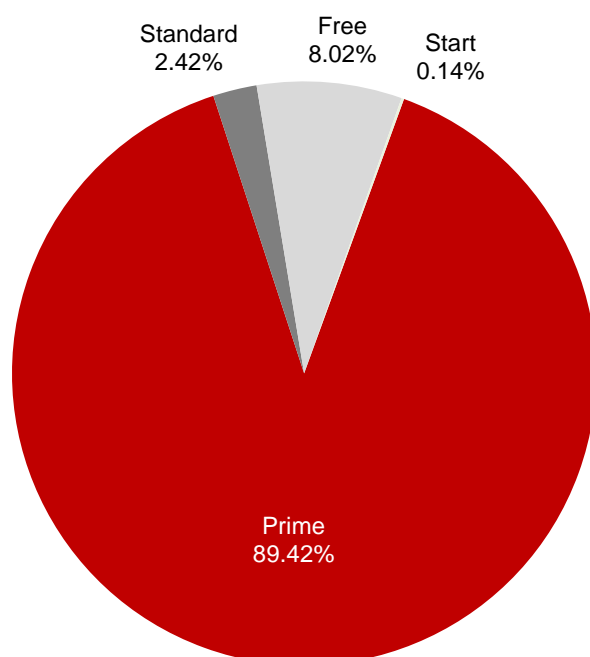


**Přehled objemů obchodů - akcie**  
**Trade Turnover - Equities**

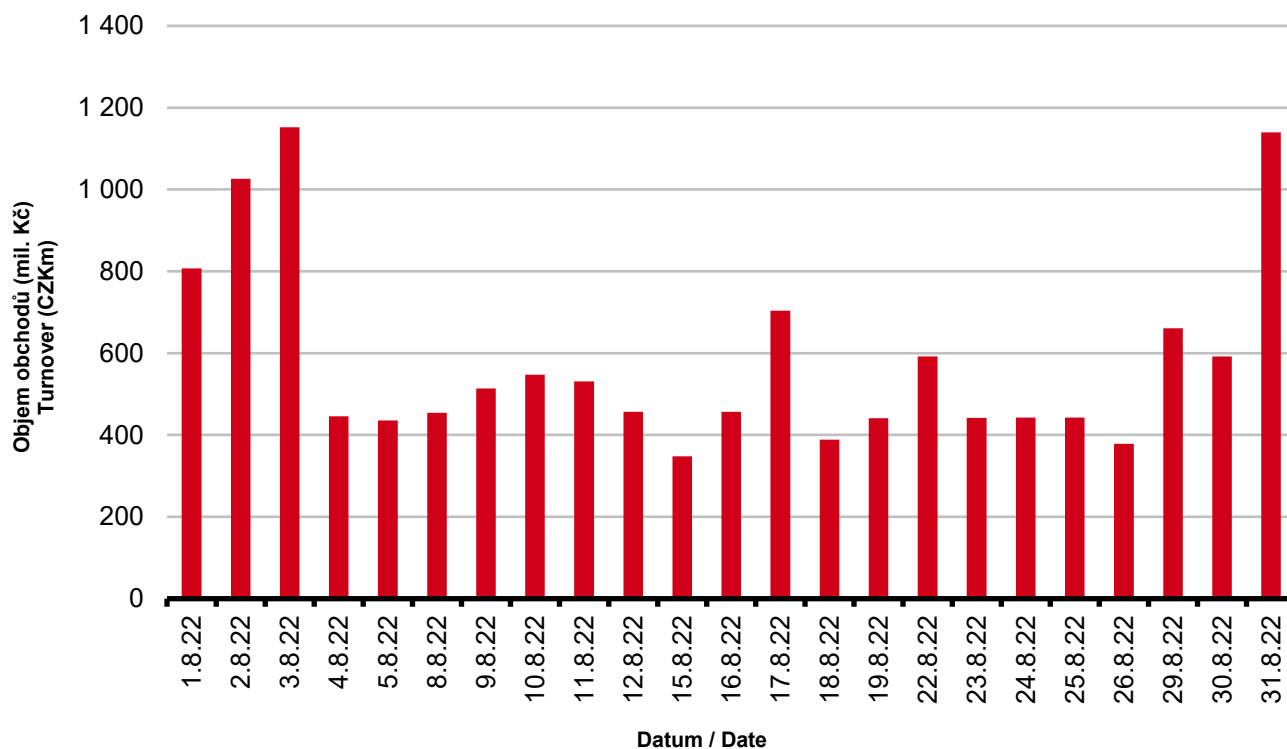
Trh Market	Počet zobch. emisí Number of Traded Issues	Objem (tis. Kč) Turnover (CZK 000s)	Počet (ks) Volume (pieces)	Počet transakcí Number of Transactions
Prime	8	11 980 032.576	23 039 090	91 128
Standard	8	324 661.235	888 517	3 902
Free	30	1 074 334.646	5 369 427	8 826
Start	11	19 076.500	122 655	245
<b>Celkem / Total</b>	<b>57</b>	<b>13 398 104.957</b>	<b>29 419 689</b>	<b>104 101</b>

Single count method

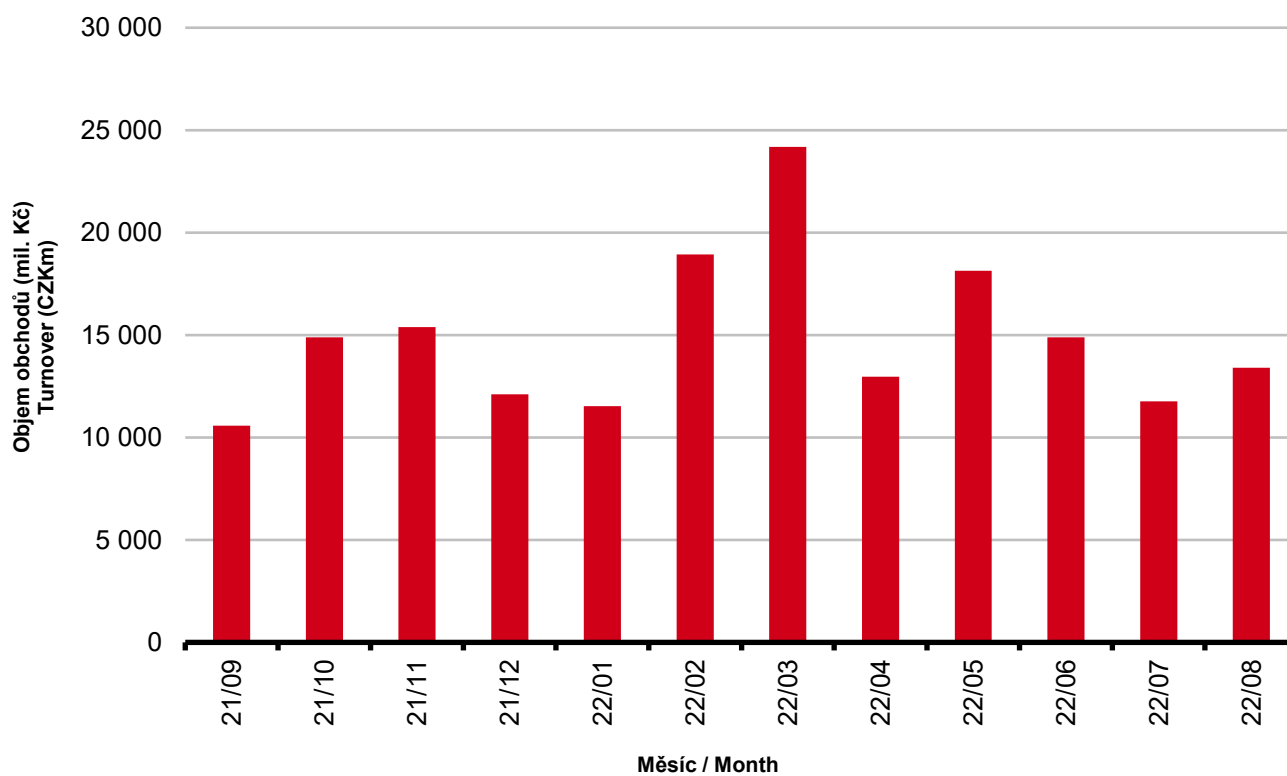
**Skladba celkových objemů obchodů**  
**Trade Turnover Structure**



**Denní objemy akciových obchodů**  
**Daily Trade Turnover - Equities**



**Měsíční objemy akciových obchodů**  
**Monthly Turnover - Equities**



**AKCIE / EQUITIES**
**Oborové objemy akciových obchodů a jejich podíl na celku**  
**Turnover of Equities by Sector and as Percentage of the Total Turnover**

Číslo	Obor	Počet emise	Objem (mil. Kč)	Podíl (%)
No.	Sector	Number of Issues	Turnover (CZKm)	(%)
1	Zemědělství / Agriculture	0	0.000	0.00
2	Výroba potravin / Food Production	0	0.000	0.00
3	Výroba nápojů a tabáku / Beverages & Tobacco	1	112.478	0.84
4	Těžba, zpracování nerostů a rud / Mining	5	6.664	0.05
5	Textilní, oděvní, kožedělný / Textiles	1	0.050	0.00
6	Dřevařský a papírenský / Wood and Paper	0	0.000	0.00
7	Chemický, farmaceut., guma / Chemicals, Pharmacy, Rubber	2	0.076	0.00
8	Stavebnictví, stav. hmoty / Building	2	0.276	0.00
9	Hutnictví, zpracování kovů / Metallurgy	1	2.927	0.02
10	Strojírenství / Mechanical Engineering	4	0.817	0.01
11	Elektrotechnika, elektronika / Electrical Engineering, Electronics	1	1.316	0.01
12	Energetika / Energy	6	6 303.354	47.05
13	Doprava a spoje / Transportation	2	0.337	0.00
14	Obchod / Trade	2	5.381	0.04
15	Peněžnictví / Finance and Banking	9	5 049.397	37.69
16	Služby / Services	6	1 066.859	7.96
17	Bížuterie, sklo a keramika / Jewelry, Glass, Ceramics	0	0.000	0.00
18	Investiční fondy / Investment Funds	0	0.000	0.00
19	Ostatní / Others	15	848.175	6.33
	<b>CELKEM / TOTAL</b>	<b>57</b>	<b>13 398.107</b>	<b>100.00</b>

**Emise akcií s největšími celkovými objemy obchodů**  
**Highest Turnover of Equity Issues**

	ISIN	Název	Trh	Objem (mil. Kč)	Podíl (%)	Kumul. (%)
	ISIN	Issuer	Market	Turnover (CZKm)	(%)	Cumul. (%)
1	CZ0005112300	ČEZ	Prime	6 242.905	46.60	46.60
2	CZ0008019106	KOMERČNÍ BANKA	Prime	2 719.112	20.29	66.89
3	AT0000652011	ERSTE GROUP BANK	Prime	2 139.669	15.97	82.86
4	GB00BDD85M81	AVAST	Free	1 051.222	7.85	90.71
5	CZ0008040318	MONETA MONEY BANK	Prime	678.229	5.06	95.77
6	CZ0009009940	SAB FINANCE	Standard	152.429	1.14	96.91
7	CZ0009008942	COLTCZ	Prime	144.184	1.08	97.99
8	CS0008418869	PHILIP MORRIS ČR	Standard	112.478	0.84	98.83
9	NL0010391108	PHOTON ENERGY	Standard	57.695	0.43	99.26
10	AT0000908504	VIG	Prime	30.535	0.23	99.49
11	SK1120010287	TMR	Prime	14.777	0.11	99.60
12	CZ0009000121	KOFOLO ČS	Prime	10.620	0.08	99.68
13	CZ0009009718	EMAN	Start	9.494	0.07	99.75
14	AT0000606306	RBI	Free	6.138	0.05	99.80
15	CZ0009009874	PILULKA LÉKÁRNY	Start	5.051	0.04	99.84

**Sumarizace Tržních kapitalizací (konec měsíce)**  
**Market Capitalization Summary (Month-End)**

Trh	Tržní kapitalizace (mil. Kč)	Počet emisí
Market	Market Capitalization (CZKm)	Number of Issues
Prime	1 020 390.5	8
Standard	45 086.7	8
Free	15 728 582.5	30
Start	10 161.6	11
<b>Celkem / Total</b>	<b>16 804 221.3</b>	<b>57</b>
<b>Z toho: / Of which:</b>		
Domáci	751 260.4	22
Zahraniční	16 052 960.9	35

**Emise akcií s největšími tržními kapitalizacemi (konec měsíce) - Regulovaný trh (Prime, Standard)**  
**Market Capitalization of Equity Issues (Month-End)**

	ISIN	Název	Trh	Tržní kapit. (mil. Kč)	Podíl (%)	Kumul. (%)
	ISIN	Issuer	Market	Market Capit. (CZKm)	(%)	Cumul. (%)
1	CZ0005112300	ČEZ	Prime	530 995.9	49.84	49.84
2	AT0000652011	ERSTE GROUP BANK	Prime	238 539.0	22.39	72.23
3	CZ0008019106	KOMERČNÍ BANKA	Prime	109 183.3	10.25	82.48
4	AT0000908504	VIG	Prime	73 344.0	6.88	89.36
5	CZ0008040318	MONETA MONEY BANK	Prime	39 500.3	3.71	93.07
6	CS0008418869	PHILIP MORRIS ČR	Standard	31 652.6	2.97	96.04
7	CZ0009008942	COLTCZ	Prime	18 517.3	1.74	97.78
8	CZ0009000121	KOFOLO ČS	Prime	6 286.3	0.59	98.37
9	NL0010391108	PHOTON ENERGY	Standard	4 440.0	0.42	98.79
10	SK1120010287	TMR	Prime	4 024.3	0.38	99.17

**Emise akcií s největšími tržními kapitalizacemi (konec měsíce) - Neregulovaný trh (Free, START)**  
**Market Capitalization of Equity Issues (Month-End)**

	ISIN	Název	Trh	Tržní kapit. (mil. Kč)	Podíl (%)	Kumul. (%)
	ISIN	Issuer	Market	Market Capit. (CZKm)	(%)	Cumul. (%)
1	GB00BP6MXD84	SHELL	Free	5 175 242.5	32.88	32.88
2	DE0005557508	DEUTSCHE TELEKOM	Free	2 209 554.9	14.04	46.92
3	GB00B10RZP78	UNILEVER	Free	1 287 176.5	8.18	55.10
4	NL0000009165	HEINEKEN	Free	1 239 845.6	7.88	62.98
5	FI0009000681	NOKIA	Free	693 125.8	4.40	67.38

**Indikátory domácích emisí z trhu Prime (konec měsíce)**  
**Indicators of Domestic Equities from the Prime Market (Month-End)**

Indikátor	P/E	P/BV	Dividendový výnos (%)
Indicator	P/E	P/BV	Dividend Yields (%)
Hodnota	41.20	1.97	5.52
Value			

**AKCIE / EQUITIES**
**Emise akcií s největším růstem kurzů (objem nad 50 000 Kč)**  
**Issues of Equities with the Highest Price Increase (Turnover above CZK 50,000)**

	ISIN	Název	Trh	Kurz 29.7.22	Kurz 31.8.22	Změna (%)	Objem obch. (tis. Kč)
	ISIN	Issuer	Market	Price 29.7.22	Price 31.8.22	Change (%)	Turnover (CZK 000s)
1	GB00BDD85M81	AVAST	Free	139.25	202.00	45.1	1 051 221.8
2	AT0000831706	WIENERBERGER	Free	505.80	565.00	11.7	157.3
3	NL00150006R6	CTP	Free	304.50	336.50	10.5	3 094.1
4	NL0010391108	PHOTON ENERGY	Standard	68.20	74.00	8.5	57 694.5
5	AT0000606306	RBI	Free	286.00	309.20	8.1	6 138.5
6	GB00BP6MXD84	SHELL	Free	634.50	676.50	6.6	1 105.9
7	CZ0009008819	KARO LEATHER	Start	140.00	149.00	6.4	74.5
8	AT0000908504	VIG	Prime	550.00	573.00	4.2	30 535.3
9	DE0007664039	VOLKSWAGEN	Free	3 487.50	3 627.00	4.0	195.0
10	DE0005557508	DEUTSCHE TELEKOM	Free	446.00	464.05	4.0	233.4
11	CZ0005123620	E4U	Standard	140.00	145.00	3.6	1 222.5
12	SK1000025322	GEVORKYAN	Start	238.00	242.00	1.7	2 926.6
13	CZ0009008942	COLTCZ	Prime	541.00	543.00	0.4	144 183.6
14							
15							
16							
17							
18							
19							
20							

**Emise akcií s největším poklesem kurzů (objem nad 50 000 Kč)**  
**Issues of Equities with the Highest Price Decrease (Turnover above CZK 50,000)**

	ISIN	Název	Trh	Kurz 29.7.22	Kurz 31.8.22	Změna (%)	Objem obch. (tis. Kč)
	ISIN	Issuer	Market	Price 29.7.22	Price 31.8.22	Change (%)	Turnover (CZK 000s)
1	CZ0009010823	COLOSEUM HOLDING	Start	246.00	200.00	- 18.7	420.4
2	PLPKN0000018	PKN Orlen	Free	382.00	314.00	- 17.8	4 612.8
3	CZ0009009874	PILULKA LÉKÁRNY	Start	1 050.00	900.00	- 14.3	5 050.9
4	PLPKO0000016	PKO BANK POLSKI	Free	135.45	119.80	- 11.6	86.5
5	CZ0005112300	ČEZ	Prime	1 093.00	987.00	- 9.7	6 242 905.3
6	PLKGHM000017	KGHM POLSKA-MIEDZ	Free	560.00	506.00	- 9.6	170.3
7	AT0000652011	ERSTE GROUP BANK	Prime	612.00	555.00	- 9.3	2 139 669.5
8	CZ0009011714	M&T 1997	Start	33 000.00	30 000.00	- 9.1	300.0
9	SE0000113250	SKANSKA	Free	403.80	370.00	- 8.4	118.5
10	AT0000969985	ATS	Free	1 190.00	1 090.00	- 8.4	103.9
11	AT0000743059	OMV	Free	1 025.00	953.40	- 7.0	634.3
12	CZ0009011086	FIXED.ZONE	Start	218.00	204.00	- 6.4	180.9
13	CZ0008019106	KOMERČNÍ BANKA	Prime	608.00	574.50	- 5.5	2 719 112.2
14	DE000ENAG999	E.ON	Free	217.80	206.50	- 5.2	2 447.1
15	CZ0009009718	EMAN	Start	100.00	95.00	- 5.0	9 494.2
16	HU0000153937	MOL	Free	179.10	170.90	- 4.6	754.0
17	GB00B10RZP78	UNILEVER	Free	1 100.00	1 050.00	- 4.5	76.4
18	CZ0008040318	MONETA MONEY BANK	Prime	80.20	77.30	- 3.6	678 229.1
19	DE0007037129	RWE	Free	985.60	958.00	- 2.8	288.2
20	CZ0005088559	TOMA	Standard	1 350.00	1 320.00	- 2.2	330.4

**DLUHOPISY / BONDS**
**Přehled objemů obchodů - dluhopisy**  
**Turnover Sumary - Bonds**

Sektor	Počet emisí	Objem (tis. Kč)	Počet (ks)	Počet transakcí
Sector	Number of Issues	Turnover (CZK 000s)	Volume (pieces)	No of Transactions
<b>Veřejný / Public</b>	28	0.000	0	0
<b>Podnikový / Corporate</b>	61	540 469.887	52 203	360
<b>Finanční / Financial</b>	23	106 351.506	3 943	81
<b>MTF</b>	3	0.000	0	0
<b>Celkem / Total</b>	115	646 821.393	56 146	441

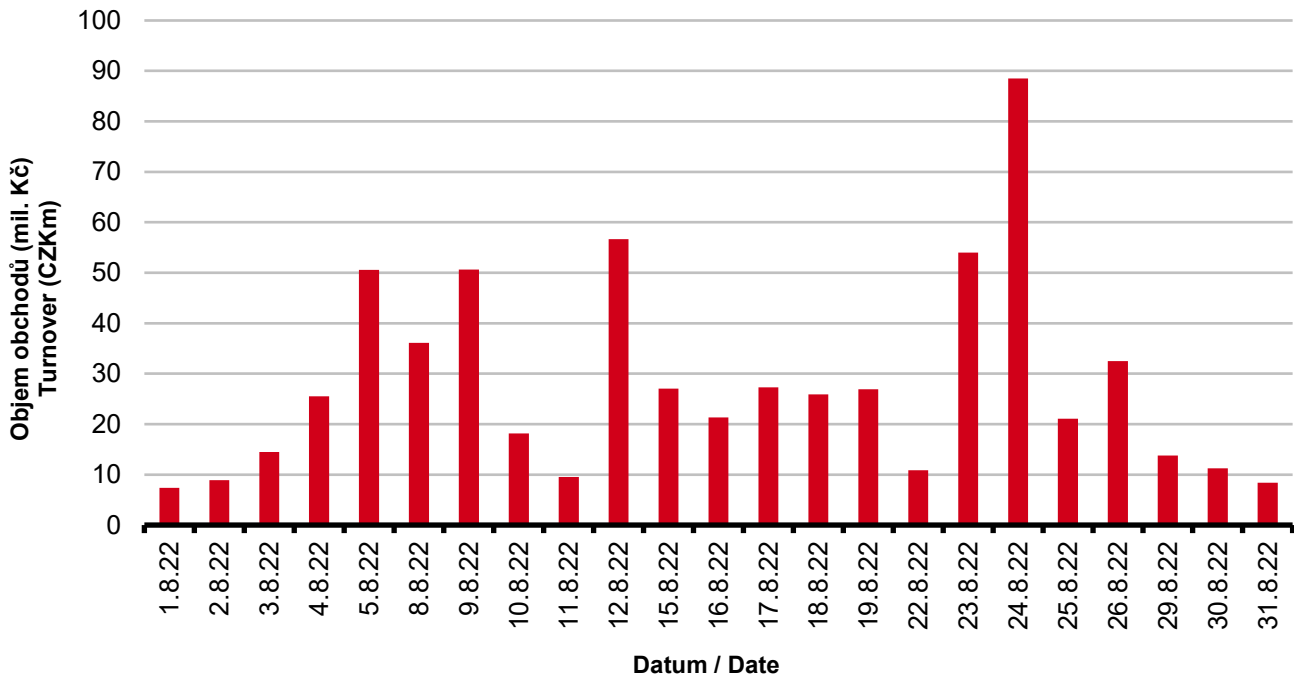
Single count method

**Emise dluhopisů s největšími celkovými objemy obchodů**  
**Bond Issues with the Highest Turnover**

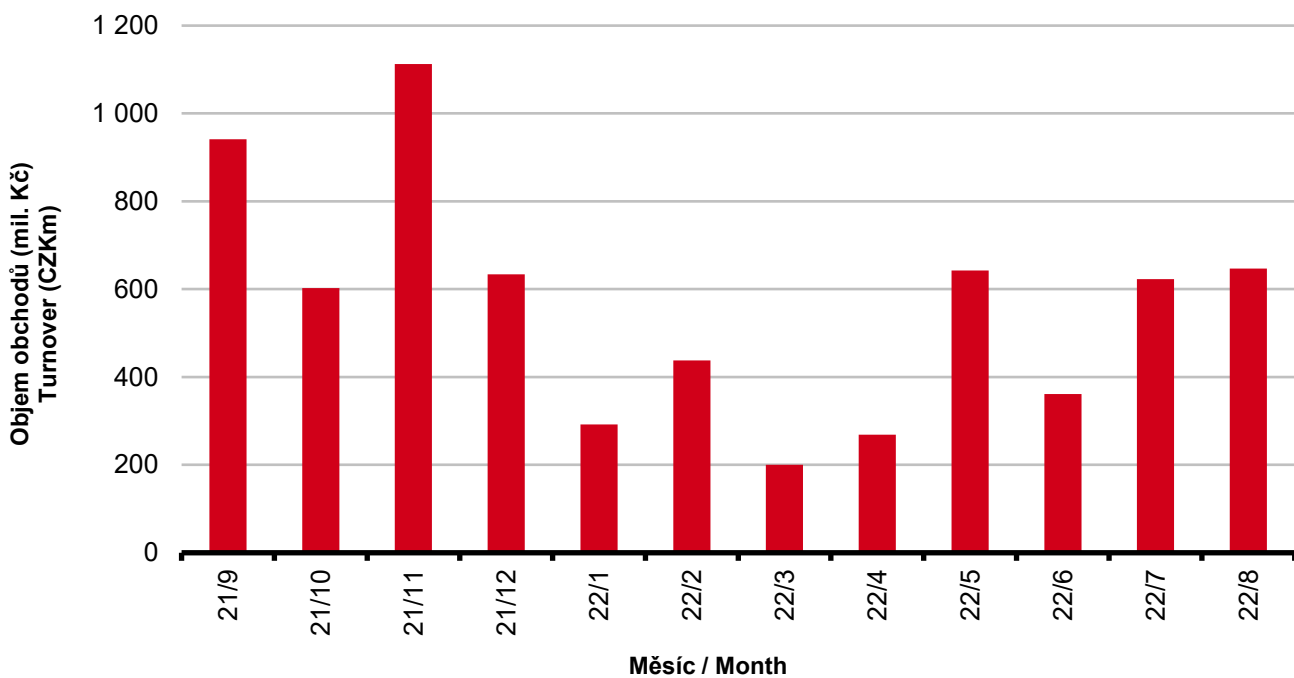
	ISIN	Název	Sektor	Objem (mil. Kč)	Podíl (%)	Kumul. (%)
	ISIN	Issue	Sector	Turnover (CZKm)	(%)	Cumul. (%)
1	CZ0003529943	ROHLIK FIN.10,0/26	Corporate	140.253	21.68	21.68
2	CZ0003541237	JTGF XIII. 8,25/25	Corporate	138.923	21.48	43.16
3	CZ0003543092	J&TEF CZ V 8,50/27	Corporate	115.012	17.78	60.94
4	CZ0003707275	J&T BK 7,00% PERP	Financial	94.820	14.66	75.60
5	CZ0003520793	JTRE FIN.3 0,00/24	Corporate	42.866	6.63	82.23
6	CZ0003522419	J&T EF IV 5,60/22	Corporate	18.165	2.81	85.04
7	CZ0003518631	JTEF CZKI 5,00/23	Corporate	14.577	2.25	87.29
8	CZ0003539892	JTPEG C.F. 0,00/27	Corporate	12.263	1.90	89.19
9	CZ0000001300	SAVARIN 0,00/26	Corporate	12.017	1.86	91.05
10	CZ0003518649	JTEF CZKII 5,25/25	Corporate	10.999	1.70	92.75
11	CZ0003704249	J&T BANKA 10% PERP	Financial	9.149	1.41	94.16
12	CZ0003522930	SAZKA GR. 5,20/24	Corporate	6.237	0.96	95.12
13	CZ0000001086	LIB. O. M. 5,30/23	Corporate	5.487	0.85	95.97
14	CZ0003520116	TMR F. CR 4,50/22	Corporate	4.080	0.63	96.60
15	CZ0003524464	EPH 4,50/25	Corporate	4.020	0.62	97.22
16	CZ0003523920	HEUREKA 5,25/25	Corporate	3.586	0.55	97.77
17	CZ0003704413	J&T BK II 9% PERP	Financial	2.383	0.37	98.14
18	CZ0003515934	PSG 5,25/23	Corporate	2.214	0.34	98.48
19	CZ0003520850	FIDUR.NMV. 5,60/24	Corporate	1.694	0.26	98.74
20	CZ0003527657	J&T FG 7,5% PERP	Corporate	1.568	0.24	98.98

**DLUHOPISY / BONDS**

**Denní objemy obchodů s dluhopisy**  
**Daily Turnover of Bonds**



**Měsíční objemy dluhopisových obchodů**  
**Monthly Turnover - Bonds**





**OSTATNÍ PRODUKTY / OTHER PRODUCTS**
**Certifikáty**  
**Certificates**

Druh certifikátu	Počet emisí	Zobchod. kusy	Objem (CZK)	Počet obchodů
Type of Certificate	Number of Issues	Traded Volume	Turnover (CZK)	Number of Trades
Bonus	2	0	0.00	0
Faktorový	10	0	0.00	0
Index	6	11 584	9 051 096.89	30
Turbo	2	1 000	27 320.00	1

**Warranty**  
**Warrants**

Počet emisí	Zobchod. kusy	Objem (CZK)	Počet obchodů
Number of Issues	Traded Volume	Turnover (CZK)	Number of Trades
75	257 845	21 448 822.85	392

**Akcie investičních fondů**  
**Shares of Investment Funds**

Počet emisí	Zobchod. kusy	Objem (CZK)	Počet obchodů
Number of Issues	Traded Volume	Turnover (CZK)	Number of Trades
35	330 224 566	827 776 225.61	204

**Podílové listy investičních fondů**  
**Unites of Investment Funds**

Počet emisí	Zobchod. kusy	Objem (CZK)	Počet obchodů
Number of Issues	Traded Volume	Turnover (CZK)	Number of Trades
0	0	0.00	0

**ETF**

Počet emisí	Zobchod. kusy	Objem (CZK)	Počet obchodů
Number of Issues	Traded Volume	Turnover (CZK)	Number of Trades
0	0	0.00	0

**Održené kupóny**  
**Separated Coupons**

Počet emisí	Zobchod. kusy	Objem (CZK)	Počet obchodů
Number of Issues	Traded Volume	Turnover (CZK)	Number of Trades
7	0	0.00	0

**Roční objemy obchodů (v mil.) / Yearly Turnover (in mil.)**

Rok Year	Akcie + PL / Equities + Units			Dluhové cenné papíry / Bonds		
	CZK	EUR <sup>1)</sup>	USD	CZK	EUR <sup>1)</sup>	USD
1993	7 129.5	212.7	241.6	1 890.5	56.2	64.5
1994	42 593.9	1 252.7	1 475.3	19 432.3	568.0	684.5
1995	125 642.8	3 671.3	4 753.5	69 764.1	2 035.3	2 633.3
1996	249 935.2	7 348.9	9 188.8	143 264.3	4 216.4	5 288.8
1997	246 301.9	6 961.2	7 897.1	433 235.6	12 053.0	13 644.5
1998	172 594.0	4 789.6	5 385.7	687 597.6	19 189.0	21 761.9
1999	163 456.7	4 425.9	4 705.3	1 024 029.0	27 801.4	29 691.6
2000	264 145.3	7 390.0	6 971.1	958 687.6	26 866.9	25 153.4
2001	128 799.1	3 780.7	3 393.5	1 858 379.7	54 615.9	49 041.9
2002	197 397.6	6 413.8	6 036.9	1 595 673.6	51 870.6	49 106.8
2003	257 442.5	8 068.6	9 187.4	1 110 103.9	34 909.5	39 246.8
2004	479 661.6	15 038.3	18 744.3	692 479.8	21 621.9	26 814.5
2005	1 041 172.9	34 957.6	43 642.8	533 241.0	17 912.3	22 382.7
2006	848 895.6	29 946.5	37 585.6	598 920.6	21 104.8	26 382.2
2007	1 013 018.8	36 528.2	50 115.8	508 858.2	18 387.8	25 231.5
2008	852 042.5	34 223.0	50 408.3	643 151.3	25 693.0	37 456.9
2009	463 858.9	17 572.3	24 510.5	585 711.5	22 087.4	30 762.4
2010	389 867.2	15 391.1	20 447.7	529 907.6	20 938.9	27 677.8
2011	370 986.4	15 130.3	21 104.5	628 022.4	25 423.6	35 184.1
2012	250 581.7	9 967.7	12 828.5	594 213.0	23 598.5	30 194.6
2013	174 740.5	6 735.2	8 949.4	1 925.7	74.2	98.5
2014	153 488.7	5 575.7	7 417.6	8 227.3	298.4	380.3
2015	167 896.9	6 150.4	6 824.3	5 101.4	186.4	207.1
2016	168 028.4	6 215.5	6 873.9	4 153.0	153.6	169.4
2017	138 783.4	5 262.6	5 920.0	6 212.5	234.3	261.1
2018	142 548.0	5 561.1	6 579.1	9 265.9	359.6	417.4
2019	108 779.8	4 236.5	4 745.0	11 920.6	464.6	518.9
2020	125 308.1	4 736.4	5 369.6	8 639.8	329.4	372.1
2021	140 475.3	5 478.4	6 471.3	7 750.2	302.2	356.7

<sup>1)</sup> V období 1993 - 1998 objem obchodů v XEU / <sup>1)</sup> In period 1993 - 1998 - trade value in XEU

**Měsíční objemy obchodů v roce 2022 (v mil.) / Monthly Turnover in 2022 (in mil.)**

Měsíc Month	Akcie / Equities			Dluhové cenné papíry / Bonds		
	CZK	EUR	USD	CZK	EUR	USD
01	11 527.6	471.1	533.2	291.8	11.9	13.5
02	18 927.5	771.4	873.1	437.6	17.9	20.4
03	24 191.2	962.7	1 060.7	200.5	8.0	8.8
04	12 972.7	530.7	574.0	268.4	11.0	11.9
05	18 144.7	733.6	777.1	642.6	25.9	27.3
06	14 894.1	602.4	635.5	361.2	14.6	15.5
07	11 772.2	478.6	488.2	623.0	25.3	25.8
08	13 398.1	545.2	552.4	646.8	26.3	26.6
09						
10						
11						
12						
<b>2022</b>	<b>125 828.1</b>	<b>5 095.7</b>	<b>5 494.2</b>	<b>3 471.9</b>	<b>140.9</b>	<b>149.8</b>

**Tržní kapitalizace akcie na konci roku (v mil.) / Market Capitalization at the End of the Year - Equities (in mil.)**

Rok Year	Domácí akcie / Domestic equities			Zahraniční akcie / Foreign equities			Celkem / Total		
	CZK	EUR <sup>1)</sup>	USD	CZK	EUR <sup>1)</sup>	USD	CZK	EUR <sup>1)</sup>	USD
1994	353 102.9	10 333.7	12 588.8	0.0	0.0	0.0	353 102.9	10 333.7	12 588.8
1995	478 634.1	14 053.5	17 992.4	0.0	0.0	0.0	478 634.1	14 053.5	17 992.4
1996	539 242.2	15 903.1	19 729.3	0.0	0.0	0.0	539 242.2	15 903.1	19 729.3
1997	495 680.5	12 968.5	14 311.1	0.0	0.0	0.0	495 680.5	12 968.5	14 311.1
1998	416 202.1	11 884.4	13 940.8	0.0	0.0	0.0	416 202.1	11 884.4	13 940.8
1999	479 649.6	13 275.7	13 331.4	0.0	0.0	0.0	479 649.6	13 275.7	13 331.4
2000	442 893.8	12 621.7	11 712.7	0.0	0.0	0.0	442 893.8	12 621.7	11 712.7
2001	340 250.7	10 639.5	9 383.9	0.0	0.0	0.0	340 250.7	10 639.5	9 383.9
2002	357 909.5	11 326.3	11 874.5	120 128.8	3 801.5	3 985.6	478 038.3	15 127.8	15 860.1
2003	453 521.2	13 995.4	17 678.4	190 961.8	5 893.0	7 443.7	644 483.0	19 888.4	25 122.1
2004	660 289.3	21 720.0	29 551.1	315 484.7	10 377.8	14 119.4	975 774.0	32 097.8	43 670.5
2005	900 880.6	31 059.5	36 639.0	429 932.6	14 822.7	17 485.5	1 330 813.2	45 882.2	54 124.5
2006	953 895.5	34 693.4	45 693.4	638 101.0	23 207.9	30 566.2	1 591 996.5	57 901.3	76 259.7
2007	1 275 506.2	47 987.4	70 485.5	566 176.3	21 300.8	31 287.4	1 841 682.5	69 288.3	101 772.9
2008	788 650.6	29 615.1	41 758.5	303 081.3	11 381.2	16 047.9	1 091 731.9	40 996.3	57 806.4
2009	825 405.4	31 265.4	44 832.2	468 077.0	17 730.2	25 423.8	1 293 482.4	48 995.5	70 256.0
2010	805 237.0	31 922.2	42 394.3	582 767.5	23 102.8	30 681.7	1 388 004.5	55 025.0	73 075.9
2011	753 443.1	29 203.2	37 785.5	307 324.6	11 911.8	15 412.5	1 060 767.7	41 115.0	53 198.0
2012	708 777.7	28 193.2	37 163.3	433 312.2	17 236.0	22 719.8	1 142 089.9	45 429.2	59 883.1
2013	603 537.0	21 990.8	30 314.8	489 946.8	17 852.0	24 609.3	1 093 483.9	39 842.7	54 924.1
2014	627 910.4	22 643.7	27 543.6	412 378.3	14 871.2	18 089.1	1 040 288.7	37 514.9	45 632.7
2015	636 244.4	23 542.8	25 729.7	464 227.3	17 177.7	18 773.3	1 100 471.7	40 720.5	44 503.1
2016	599 701.3	22 194.7	23 390.2	444 762.9	16 460.5	17 347.1	1 044 464.1	38 655.2	40 737.3
2017	687 280.5	26 910.0	32 280.3	565 301.9	22 134.0	26 551.2	1 252 582.4	49 043.9	58 831.5
2018	607 748.7	23 574.4	27 003.9	20 654 207.9	801 171.8	917 720.1	21 261 956.6	824 746.2	944 723.9
2019	596 439.1	23 426.5	26 209.0	21 457 779.9	842 803.6	942 909.0	22 054 218.9	866 230.1	969 118.0
2020	571 394.0	21 767.4	26 735.6	12 931 302.0	492 621.0	605 058.1	13 502 696.0	514 388.4	631 793.7
2021	823 400.2	33 048.4	37 451.1	14 835 783.4	595 455.9	674 783.2	15 659 183.6	628 504.3	712 234.3

<sup>1)</sup> V období 1993 - 1998 tržní kapitalizace v XEU / <sup>1)</sup> In period 1993 - 1998 - market capitalization in XEU

**Tržní kapitalizace akciového trhu v roce 2022 (v mil.) / Equities Market Capitalization in 2022 (in mil.)**

Měsíc - konec Month - end	Domácí akcie / Domestic equities			Zahraniční akcie / Foreign equities			Celkem / Total		
	CZK	EUR	USD	CZK	EUR	USD	CZK	EUR	USD
01	816 673.1	33 518.3	37 393.5	12 758 782.8	523 652.1	584 193.4	13 575 455.9	557 170.4	621 586.8
02	745 954.7	29 844.2	33 413.4	12 176 376.7	487 152.5	545 414.4	17 419 781.7	696 930.7	780 281.4
03	784 798.4	32 183.7	35 732.8	12 007 492.8	492 413.1	546 714.6	17 457 277.0	715 902.3	794 849.4
04	806 990.1	32 797.8	34 569.5	16 765 705.7	681 394.3	718 201.9	17 572 695.8	714 192.1	752 771.4
05	854 281.3	34 572.3	37 030.0	17 151 146.5	694 097.4	743 439.4	18 005 427.8	728 669.7	780 469.3
06	815 098.7	32 946.6	34 217.7	15 903 688.6	642 833.0	667 633.1	16 718 787.3	675 779.6	701 850.8
07	817 235.5	33 207.5	33 861.0	15 682 019.6	637 221.4	649 762.6	16 499 255.1	670 428.9	683 623.6
08	751 260.4	30 607.5	30 628.7	16 052 960.9	654 021.6	654 474.9	16 804 221.3	684 629.1	685 103.6
09									
10									
11									
12									