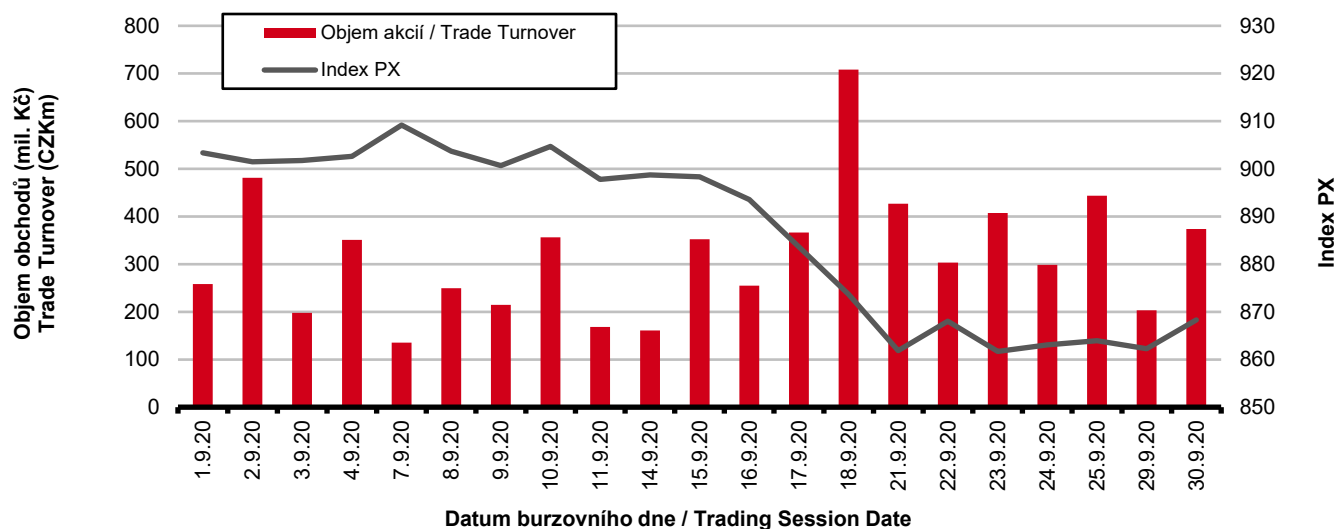


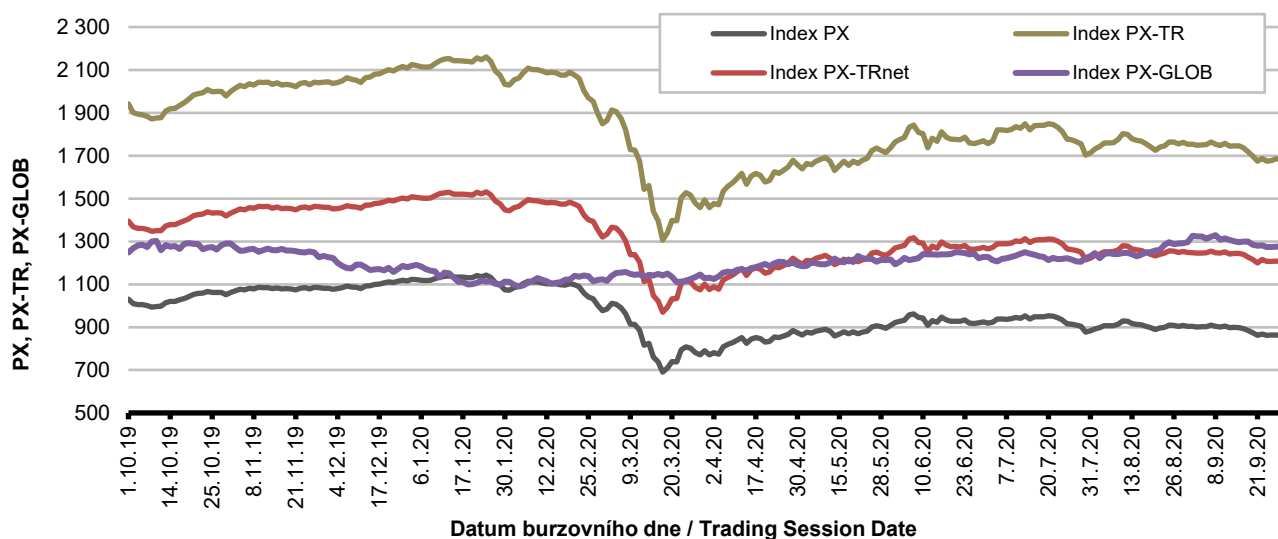
Burzovní indexy v hodnoceném měsíci Exchange Indices in the Month under Review

Index	Hodnota (konec měsíce)	Měsíční změna (%)	Roční změna (%)	Měsíční max.	Datum max.	Měsíční min.	Datum min.
	Value (End of Month)	Monthly Change (%)	Annual Change (%)	Monthly Max.	Date of Max.	Monthly Min.	Date of Min.
PX	868.33	- 3.89	- 16.65	909.17	7.9.2020	861.69	23.9.2020
PX-TR	1 694.10	- 3.38	- 13.63	1 764.38	7.9.2020	1 674.59	23.9.2020
PX-TRnet	1 399.40	- 3.54	- 14.23	1 459.80	7.9.2020	1 384.77	23.9.2020
PX-GLOB	1 211.58	- 2.93	- 13.89	1 255.25	7.9.2020	1 199.41	21.9.2020

Objem akciových obchodů a index PX Equity Turnover and PX Index



Vývoj indexů PX a PX-GLOB (12 měsíců) Exchange Indices in the Last 12 Months

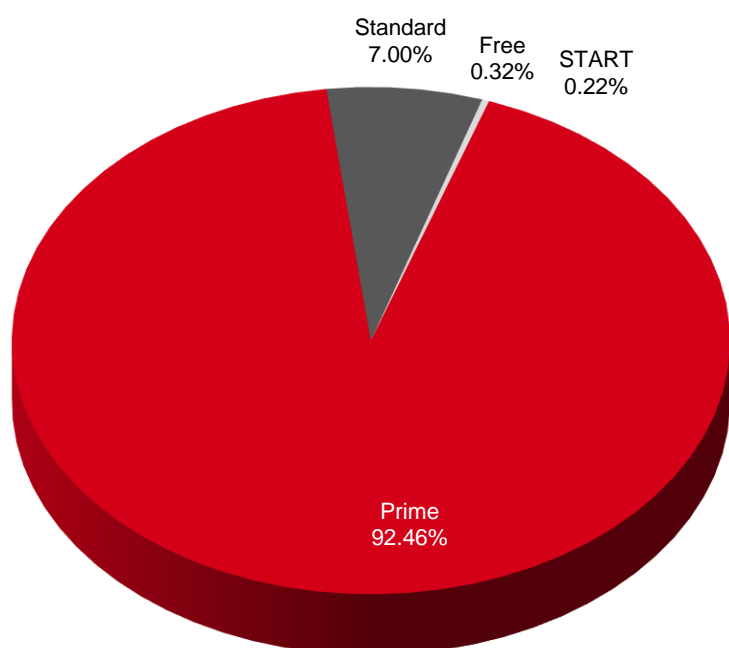


Přehled objemů obchodů - akcie
Trade Turnover - Equities

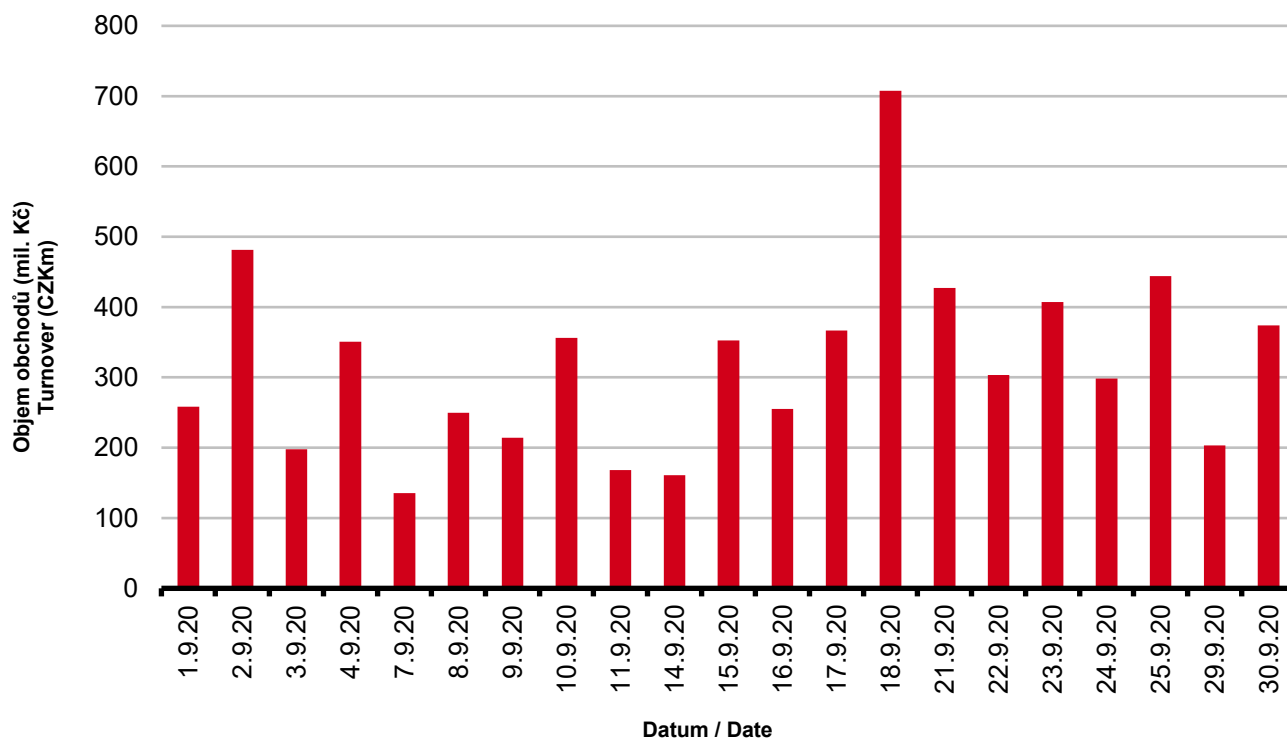
Trh	Počet zobch. emisí	Objem (tis. Kč)	Počet (ks)	Počet transakcí
Market	Number of Traded Issues	Turnover (CZK 000s)	Volume (pieces)	Number of Transactions
Prime	12	6 205 726.334	33 219 643	47 447
Standard	6	470 016.377	1 863 359	5 034
Free	30	21 550.040	269 493	990
START	7	14 465.250	220 750	95
Celkem / Total	55	6 711 758.001	35 573 245	53 566

Single count method

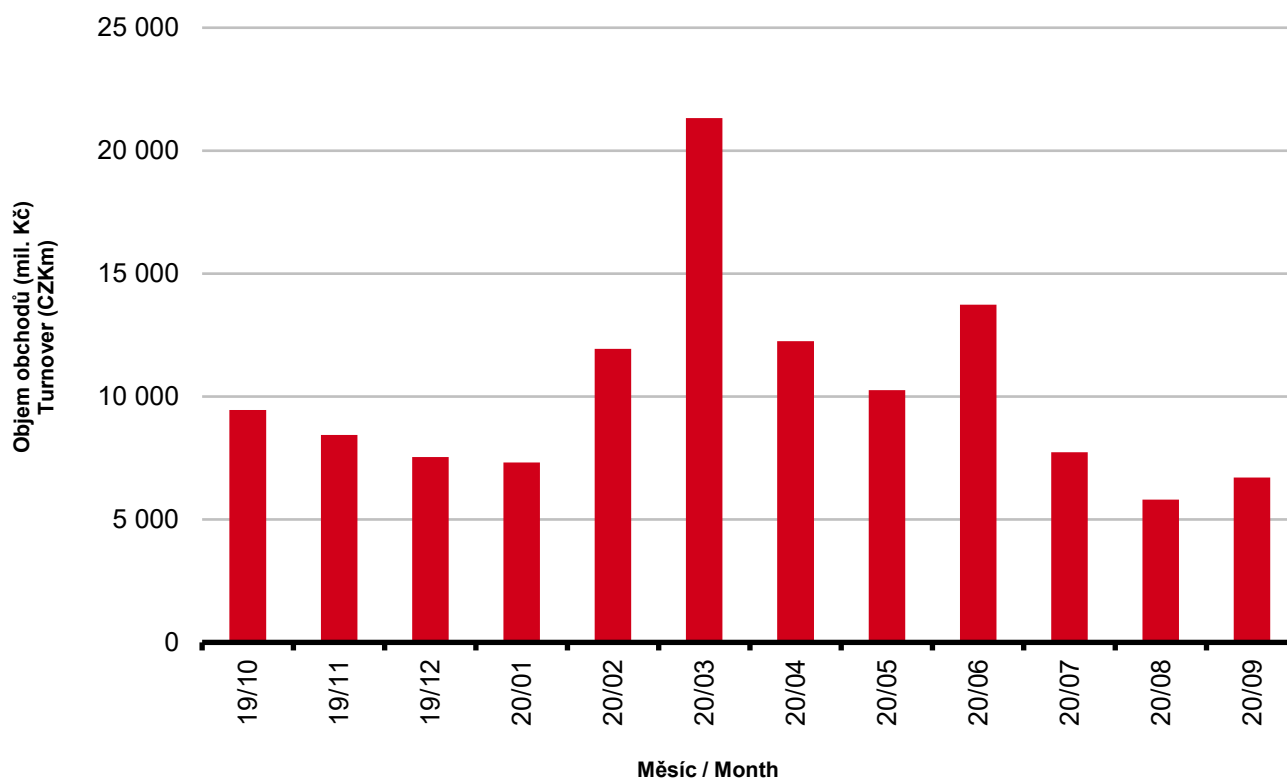
Skladba celkových objemů obchodů
Trade Turnover Structure



Denní objemy akciových obchodů
Daily Trade Turnover - Equities



Měsíční objemy akciových obchodů
Monthly Turnover - Equities



AKCIE / EQUITIES
Oborové objemy akciových obchodů a jejich podíl na celku
Turnover of Equities by Sector and as Percentage of the Total Turnover

Číslo	Obor	Počet emise	Objem (mil. Kč)	Podíl (%)
No.	Sector	Number of Issues	Turnover (CZKm)	(%)
1	Zemědělství / Agriculture	0	0.000	0.00
2	Výroba potravin / Food Production	0	0.000	0.00
3	Výroba nápojů a tabáku / Beverages & Tobacco	2	200.318	2.98
4	Těžba, zpracování nerostů a rud / Mining	5	3.554	0.05
5	Textilní, oděvní, kožedělný / Textiles	2	51.159	0.76
6	Dřevařský a papírenský / Wood and Paper	0	0.000	0.00
7	Chemický, farmaceut., guma / Chemicals, Pharmacy, Rubber	2	0.027	0.00
8	Stavebnictví, stav. hmoty / Building	3	0.000	0.00
9	Hutnictví, zpracování kovů / Metallurgy	0	0.000	0.00
10	Strojírenství / Mechanical Engineering	4	0.176	0.00
11	Elektrotechnika, elektronika / Electrical Engineering, Electronics	1	1.940	0.03
12	Energetika / Energy	6	1 436.848	21.41
13	Doprava a spoje / Transportation	3	146.371	2.18
14	Obchod / Trade	1	0.047	0.00
15	Peněžnictví / Finance and Banking	8	3 187.178	47.49
16	Služby / Services	6	280.558	4.18
17	Bížuterie, sklo a keramika / Jewelry, Glass, Ceramics	0	0.000	0.00
18	Investiční fondy / Investment Funds	0	0.000	0.00
19	Ostatní / Others	12	1 403.581	20.91
	CELKEM / TOTAL	55	6 711.758	100.00

Emise akcií s největšími celkovými objemy obchodů
Highest Turnover of Equity Issues

	ISIN	Název	Trh	Objem (mil. Kč)	Podíl (%)	Kumul. (%)
	ISIN	Issuer	Market	Turnover (CZKm)	(%)	Cumul. (%)
1	AT0000652011	ERSTE GROUP BANK	Prime	1 595.991	23.78	23.78
2	CZ0008019106	KOMERČNÍ BANKA	Prime	1 443.239	21.50	45.28
3	CZ0005112300	ČEZ	Prime	1 434.277	21.37	66.65
4	CZ0008040318	MONETA MONEY BANK	Prime	1 030.007	15.35	82.00
5	BMG200452024	CETV	Prime	330.409	4.92	86.92
6	GB00BDD85M81	AVAST	Standard	280.028	4.17	91.09
7	CS0008418869	PHILIP MORRIS ČR	Standard	187.841	2.80	93.89
8	AT0000908504	VIG	Prime	147.367	2.20	96.09
9	CZ0009093209	O2 C.R.	Prime	146.245	2.18	98.27
10	LU0275164910	PFNONWOVENS	Prime	50.059	0.75	99.01
11	CZ0009000121	KOFOLO ČS	Prime	27.751	0.41	99.43
12	CZ0009009718	EMAN	START	13.365	0.20	99.62
13	GB00BF5SDZ96	STOCK	Free	12.477	0.19	99.81
14	NL0010391108	PHOTON ENERGY	Free	2.465	0.04	99.85
15	GB00B03MLX29	SHELL	Free	2.198	0.03	99.88

Sumarizace Tržních kapitalizací (konec měsíce)
Market Capitalization Summary (Month-End)

Trh Market	Tržní kapitalizace (mil. Kč) Market Capitalization (CZKm)	Počet emisí Number of Issues
Prime	796 081.6	12
Standard	195 643.2	6
Free	11 244 247.9	30
START	2 766.9	7
Celkem / Total	12 238 739.6	55
Z toho: / Of which:		
Dom. emise / Domestic Issues	478 169.1	19
Zahr. emise / Foreign Issues	11 760 570.5	36

Emise akcií s největšími tržními kapitalizacemi (konec měsíce) - Regulovaný trh (Prime, Standard)
Market Capitalization of Equity Issues (Month-End)

	ISIN	Název	Trh	Tržní kapit. (mil. Kč)	Podíl (%)	Kumul. (%)
	ISIN	Issuer	Market	Market Capit. (CZKm)	(%)	Cumul. (%)
1	CZ0005112300	ČEZ	Prime	235 101.5	23.71	23.71
2	AT0000652011	ERSTE GROUP BANK	Prime	210 945.8	21.27	44.98
3	GB00BDD85M81	AVAST	Standard	165 051.1	16.64	61.62
4	CZ0008019106	KOMERČNÍ BANKA	Prime	92 363.9	9.31	70.93
5	CZ0009093209	O2 C.R.	Prime	68 093.3	6.87	77.80
6	AT0000908504	VIG	Prime	66 816.0	6.74	84.54
7	BE0003878957	VGP	Prime	41 371.9	4.17	88.71
8	CZ0008040318	MONETA MONEY BANK	Prime	27 185.2	2.74	91.45
9	CS0008418869	PHILIP MORRIS ČR	Standard	26 217.7	2.64	94.09
10	BMG200452024	CETV	Prime	25 307.1	2.55	96.65

Emise akcií s největšími tržními kapitalizacemi (konec měsíce) - Neregulovaný trh (Free, START)
Market Capitalization of Equity Issues (Month-End)

	ISIN	Název	Trh	Tržní kapit. (mil. Kč)	Podíl (%)	Kumul. (%)
	ISIN	Issuer	Market	Market Capit. (CZKm)	(%)	Cumul. (%)
1	DE0005557508	DEUTSCHE TELEKOM	Free	1 905 059.6	16.94	16.94
2	GB00B10RZP78	UNILEVER	Free	1 667 200.0	14.82	31.76
3	GB00B03MLX29	SHELL	Free	1 379 130.0	12.26	44.02
4	NL0000009165	HEINEKEN	Free	1 180 805.4	10.50	54.52
5	DE0007664039	VOLKSWAGEN	Free	720 165.9	6.40	60.93

Indikátory domácích emisí z trhu Prime (konec měsíce)
Indicators of Domestic Equities from the Prime Market (Month-End)

Indikátor Indicator	P/E P/E	P/BV P/BV	Dividendový výnos (%) Dividend Yields (%)
Hodnota Value	29,16	0,57	8,04

AKCIE / EQUITIES
Emise akcií s největším růstem kurzů (objem nad 50 000 Kč)
Issues of Equities with the Highest Price Increase (Turnover above CZK 50,000)

	ISIN	Název	Trh	Kurz 31.8.20	Kurz 30.9.20	Změna (%)	Objem obch. (tis. Kč)
	ISIN	Issuer	Market	Price 31.8.20	Price 30.9.20	Change (%)	Turnover (CZK 000s)
1	DE0007664039	VOLKSWAGEN	Free	3 473.50	4 000.00	15.2	176.0
2	LU0275164910	PFNONWOVENS	Prime	670.00	762.00	13.7	50 059.4
3	BMG200452024	CETV	Prime	93.40	99.40	6.4	330 408.9
4	CS0008418869	PHILIP MORRIS ČR	Standard	13 380.00	13 700.00	2.4	187 841.3
5	GB00BDD85M81	AVAST	Standard	159.90	161.00	0.7	280 028.0
6	CZ0005131318	PRABOS PLUS	START	398.00	400.00	0.5	1 100.0
7	SK1120010287	TMR	Prime	995.00	1 000.00	0.5	375.3
8							
9							
10							
11							
12							
13							
14							
15							
16							
17							
18							
19							
20							

Emise akcií s největším poklesem kurzů (objem nad 50 000 Kč)
Issues of Equities with the Highest Price Decrease (Turnover above CZK 50,000)

	ISIN	Název	Trh	Kurz 31.8.20	Kurz 30.9.20	Změna (%)	Objem obch. (tis. Kč)
	ISIN	Issuer	Market	Price 31.8.20	Price 30.9.20	Change (%)	Turnover (CZK 000s)
1	FI0009000681	NOKIA	Free	112.40	92.60	-17.6	1 939.9
2	GB00B03MLX29	SHELL	Free	342.75	300.00	-12.5	2 198.2
3	AT0000743059	OMV	Free	735.00	650.80	-11.5	102.9
4	NL0010391108	PHOTON ENERGY	Free	95.00	85.00	-10.5	2 465.1
5	AT0000652011	ERSTE GROUP BANK	Prime	543.40	490.80	-9.7	1 595 991.4
6	PLPKN0000018	PKN Orlen	Free	306.10	277.00	-9.5	1 122.4
7	DE0005140008	DEUTSCHE BANK	Free	214.90	195.90	-8.8	372.6
8	AT0000821103	UNIQA INS	Free	152.00	139.30	-8.4	130.2
9	CZ0008019106	KOMERČNÍ BANKA	Prime	530.00	486.00	-8.3	1 443 238.6
10	HU0000153937	MOL	Free	126.10	117.00	-7.2	233.9
11	DE0007037129	RWE	Free	865.00	816.50	-5.6	53.1
12	CZ0005123620	E4U	Standard	97.00	92.50	-4.6	2 018.3
13	CZ0008040318	MONETA MONEY BANK	Prime	55.50	53.20	-4.1	1 030 007.3
14	CZ0005112300	ČEZ	Prime	453.50	437.00	-3.6	1 434 276.7
15	AT0000908504	VIG	Prime	537.00	522.00	-2.8	147 366.9
16	GB00BF5SDZ96	STOCK	Free	65.60	64.30	-2.0	12 476.8
17	CZ0009093209	O2 C.R.	Prime	221.50	219.50	-0.9	146 245.2
18	DE0005557508	DEUTSCHE TELEKOM	Free	400.80	400.10	-0.2	99.5
19							
20							

DLUHOPISY / BONDS
Přehled objemů obchodů - dluhopisy
Turnover Sumary - Bonds

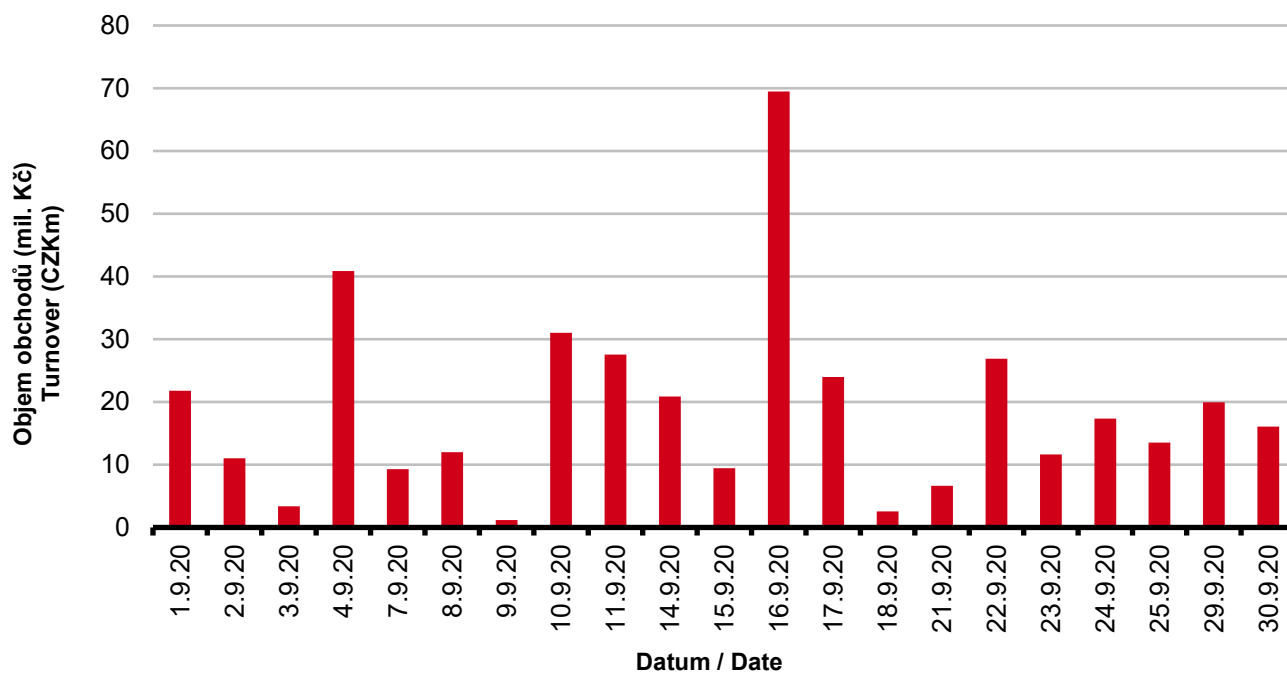
Sektor	Počet emisí	Objem (tis. Kč)	Počet (ks)	Počet transakcí
Sector	Number of Issues	Turnover (CZK 000s)	Volume (pieces)	No of Transactions
Veřejný / Public	25	0.000	0	0
Podnikový / Corporate	51	380 486.445	19 103	217
Finanční / Financial	30	15 990.120	155	12
Celkem / Total	106	396 476.565	19 258	229

Single count method

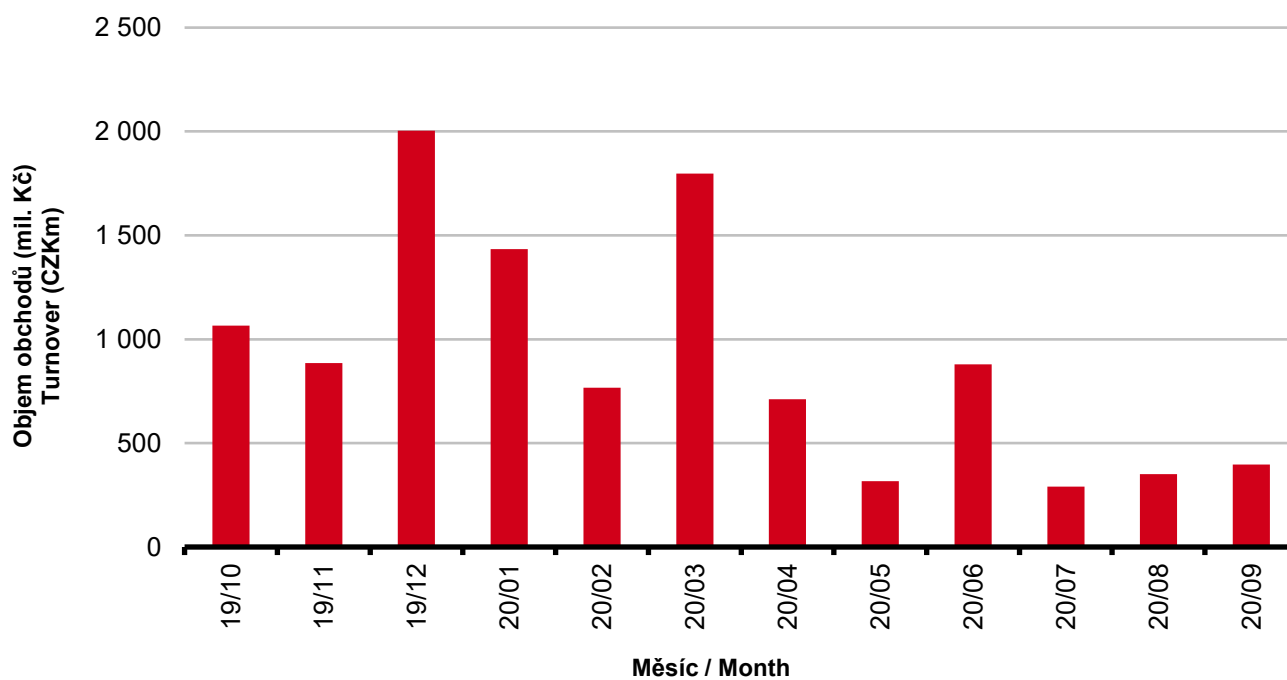
Emise dluhopisů s největšími celkovými objemy obchodů
Bond Issues with the Highest Turnover

	ISIN	Název	Sektor	Objem (mil. Kč)	Podíl (%)	Kumul. (%)
	ISIN	Issue	Sector	Turnover (CZKm)	(%)	Cumul. (%)
1	CZ0003524464	EPH 4,50/25	Corporate	87.874	22.16	22.16
2	CZ0003518631	JTEF CZKI 5,00/23	Corporate	79.701	20.10	42.27
3	CZ0003518649	JTEF CZKII 5,25/25	Corporate	73.512	18.54	60.81
4	CZ0003520793	JTRE FIN.3 0,00/24	Corporate	26.654	6.72	67.53
5	CZ0003520447	JTFG X 4,75/24	Corporate	20.823	5.25	72.78
6	CZ0003704249	J&T BANKA 10% PERP	Financial	15.158	3.82	76.61
7	CZ0003521023	ROHLIK FIN.6,60/23	Corporate	12.768	3.22	79.83
8	CZ0003523920	HEUREKA 5,25/25	Corporate	12.754	3.22	83.04
9	CZ0003519092	FINEP HLB 5,00/23	Corporate	11.048	2.79	85.83
10	CZ0003520116	TMR F. CR 4,50/22	Corporate	10.590	2.67	88.50
11	CZ0003522930	SAZKA GR. 5,20/24	Corporate	10.526	2.65	91.16
12	CZ0003522419	J&T EF IV 5,60/22	Corporate	6.174	1.56	92.71
13	CZ0000001094	JTSEC 5,00/23	Corporate	5.921	1.49	94.21
14	CZ0003521643	NATLAND R. 5,47/24	Corporate	4.948	1.25	95.45
15	CZ0003519753	AQUILA RAF 5,00/23	Corporate	3.787	0.96	96.41
16	CZ0003518656	APS FINAN. 5,00/23	Corporate	3.131	0.79	97.20
17	CZ0003516882	JTFG VIII 4,00/22	Corporate	3.039	0.77	97.97
18	CZ0003515934	PSG 5,25/23	Corporate	2.065	0.52	98.49
19	CZ0000000856	ALPHA QUEST 4,5/21	Corporate	1.548	0.39	98.88
20	CZ0000001086	LIB. O. M. 5,30/23	Corporate	1.213	0.31	99.18

Denní objemy obchodů s dluhopisy
Daily Turnover of Bonds



Měsíční objemy dluhopisových obchodů
Monthly Turnover - Bonds



OSTATNÍ PRODUKTY / OTHER PRODUCTS
Certifikáty
Certificates

Druh certifikátu	Počet emisí	Zobchod. kusy	Objem (CZK)	Počet obchodů
Type of Certificate	Number of Issues	Traded Volume	Turnover (CZK)	Number of Trades
Bonus	2	125	128 663.50	2
Index	3	26 765	16 206 144.79	58
Turbo	4	73 088	4 240 275.09	50

Warranty
Warrants

Počet emisí	Zobchod. kusy	Objem (CZK)	Počet obchodů
Number of Issues	Traded Volume	Turnover (CZK)	Number of Trades
61	87 187	4 257 009.12	132

Akcie investičních fondů
Shares of Investment Funds

Počet emisí	Zobchod. kusy	Objem (CZK)	Počet obchodů
Number of Issues	Traded Volume	Turnover (CZK)	Number of Trades
31	2	198 000.00	1

Podílové listy investičních fondů
Unites of Investment Funds

Počet emisí	Zobchod. kusy	Objem (CZK)	Počet obchodů
Number of Issues	Traded Volume	Turnover (CZK)	Number of Trades
0	0	0.00	0

ETF

Počet emisí	Zobchod. kusy	Objem (CZK)	Počet obchodů
Number of Issues	Traded Volume	Turnover (CZK)	Number of Trades
3	0	0.00	0

Održené kupóny
Separated Coupons

Počet emisí	Zobchod. kusy	Objem (CZK)	Počet obchodů
Number of Issues	Traded Volume	Turnover (CZK)	Number of Trades
8	0	0.00	0

Roční objemy obchodů (v mil.) / Yearly Turnover (in mil.)

Rok Year	Akcie + PL / Equities + Units			Dluhové cenné papíry / Bonds		
	CZK	EUR ¹⁾	USD	CZK	EUR ¹⁾	USD
1993	7 129.5	212.7	241.6	1 890.5	56.2	64.5
1994	42 593.9	1 252.7	1 475.3	19 432.3	568.0	684.5
1995	125 642.8	3 671.3	4 753.5	69 764.1	2 035.3	2 633.3
1996	249 935.2	7 348.9	9 188.8	143 264.3	4 216.4	5 288.8
1997	246 301.9	6 961.2	7 897.1	433 235.6	12 053.0	13 644.5
1998	172 594.0	4 789.6	5 385.7	687 597.6	19 189.0	21 761.9
1999	163 456.7	4 425.9	4 705.3	1 024 029.0	27 801.4	29 691.6
2000	264 145.3	7 390.0	6 971.1	958 687.6	26 866.9	25 153.4
2001	128 799.1	3 780.7	3 393.5	1 858 379.7	54 615.9	49 041.9
2002	197 397.6	6 413.8	6 036.9	1 595 673.6	51 870.6	49 106.8
2003	257 442.5	8 068.6	9 187.4	1 110 103.9	34 909.5	39 246.8
2004	479 661.6	15 038.3	18 744.3	692 479.8	21 621.9	26 814.5
2005	1 041 172.9	34 957.6	43 642.8	533 241.0	17 912.3	22 382.7
2006	848 895.6	29 946.5	37 585.6	598 920.6	21 104.8	26 382.2
2007	1 013 018.8	36 528.2	50 115.8	508 858.2	18 387.8	25 231.5
2008	852 042.5	34 223.0	50 408.3	643 151.3	25 693.0	37 456.9
2009	463 858.9	17 572.3	24 510.5	585 711.5	22 087.4	30 762.4
2010	389 867.2	15 391.1	20 447.7	529 907.6	20 938.9	27 677.8
2011	370 986.4	15 130.3	21 104.5	628 022.4	25 423.6	35 184.1
2012	250 581.7	9 967.7	12 828.5	594 213.0	23 598.5	30 194.6
2013	174 740.5	6 735.2	8 949.4	1 925.7	74.2	98.5
2014	153 488.7	5 575.7	7 417.6	8 227.3	298.4	380.3
2015	167 896.9	6 150.4	6 824.3	5 101.4	186.4	207.1
2016	168 028.4	6 215.5	6 873.9	4 153.0	153.6	169.4
2017	138 783.4	5 262.6	5 920.0	6 212.5	234.3	261.1
2018	142 548.0	5 561.1	6 579.1	9 265.9	359.6	417.4
2019	108 779.8	4 236.5	4 745.0	11 920.6	464.6	518.9

¹⁾ V období 1993 - 1998 objem obchodů v XEU / ¹⁾ In period 1993 - 1998 - trade value in XEU

Měsíční objemy obchodů v roce 2020 (v mil.) / Monthly Turnover in 2020 (in mil.)

Měsíc Month	Akcie / Equities			Dluhové cenné papíry / Bonds		
	CZK	EUR	USD	CZK	EUR	USD
01	7 320.3	290.3	321.9	1 433.9	56.9	63.1
02	11 935.9	475.1	518.7	767.1	30.6	33.3
03	21 328.9	802.9	888.4	1 798.1	68.7	76.3
04	12 251.4	449.6	488.4	710.6	26.1	28.3
05	10 261.1	378.9	411.6	316.1	11.6	12.6
06	13 736.1	515.2	580.2	879.2	33.0	37.2
07	7 735.0	291.9	335.0	290.9	10.9	12.5
08	5 802.3	221.7	262.2	351.4	13.4	16.0
09	6 711.8	251.0	296.0	396.5	14.8	17.5
10						
11						
12						
2020	97 082.9	3 674.6	4 102.4	6 943.7	266.0	296.8

Tržní kapitalizace akcií na konci roku (v mil.) / Market Capitalization at the End of the Year - Equities (in mil.)

Rok Year	Domácí akcie / Domestic equities			Zahraniční akcie / Foreign equities			Celkem / Total		
	CZK	EUR ¹⁾	USD	CZK	EUR ¹⁾	USD	CZK	EUR ¹⁾	USD
1994	353 102.9	10 333.7	12 588.8	0.0	0.0	0.0	353 102.9	10 333.7	12 588.8
1995	478 634.1	14 053.5	17 992.4	0.0	0.0	0.0	478 634.1	14 053.5	17 992.4
1996	539 242.2	15 903.1	19 729.3	0.0	0.0	0.0	539 242.2	15 903.1	19 729.3
1997	495 680.5	12 968.5	14 311.1	0.0	0.0	0.0	495 680.5	12 968.5	14 311.1
1998	416 202.1	11 884.4	13 940.8	0.0	0.0	0.0	416 202.1	11 884.4	13 940.8
1999	479 649.6	13 275.7	13 331.4	0.0	0.0	0.0	479 649.6	13 275.7	13 331.4
2000	442 893.8	12 621.7	11 712.7	0.0	0.0	0.0	442 893.8	12 621.7	11 712.7
2001	340 250.7	10 639.5	9 383.9	0.0	0.0	0.0	340 250.7	10 639.5	9 383.9
2002	357 909.5	11 326.3	11 874.5	120 128.8	3 801.5	3 985.6	478 038.3	15 127.8	15 860.1
2003	453 521.2	13 995.4	17 678.4	190 961.8	5 893.0	7 443.7	644 483.0	19 888.4	25 122.1
2004	660 289.3	21 720.0	29 551.1	315 484.7	10 377.8	14 119.4	975 774.0	32 097.8	43 670.5
2005	900 880.6	31 059.5	36 639.0	429 932.6	14 822.7	17 485.5	1 330 813.2	45 882.2	54 124.5
2006	953 895.5	34 693.4	45 693.4	638 101.0	23 207.9	30 566.2	1 591 996.5	57 901.3	76 259.7
2007	1 275 506.2	47 987.4	70 485.5	566 176.3	21 300.8	31 287.4	1 841 682.5	69 288.3	101 772.9
2008	788 650.6	29 615.1	41 758.5	303 081.3	11 381.2	16 047.9	1 091 731.9	40 996.3	57 806.4
2009	825 405.4	31 265.4	44 832.2	468 077.0	17 730.2	25 423.8	1 293 482.4	48 995.5	70 256.0
2010	805 237.0	31 922.2	42 394.3	582 767.5	23 102.8	30 681.7	1 388 004.5	55 025.0	73 075.9
2011	753 443.1	29 203.2	37 785.5	307 324.6	11 911.8	15 412.5	1 060 767.7	41 115.0	53 198.0
2012	708 777.7	28 193.2	37 163.3	433 312.2	17 236.0	22 719.8	1 142 089.9	45 429.2	59 883.1
2013	603 537.0	21 990.8	30 314.8	489 946.8	17 852.0	24 609.3	1 093 483.9	39 842.7	54 924.1
2014	627 910.4	22 643.7	27 543.6	412 378.3	14 871.2	18 089.1	1 040 288.7	37 514.9	45 632.7
2015	636 244.4	23 542.8	25 729.7	464 227.3	17 177.7	18 773.3	1 100 471.7	40 720.5	44 503.1
2016	599 701.3	22 194.7	23 390.2	444 762.9	16 460.5	17 347.1	1 044 464.1	38 655.2	40 737.3
2017	687 280.5	26 910.0	32 280.3	565 301.9	22 134.0	26 551.2	1 252 582.4	49 043.9	58 831.5
2018	607 748.7	23 574.4	27 003.9	20 654 207.9	801 171.8	917 720.1	21 261 956.6	824 746.2	944 723.9
2019	596 439.1	23 426.5	26 209.0	21 457 779.9	842 803.6	942 909.0	22 054 218.9	866 230.1	969 118.0

¹⁾ V období 1993 - 1998 tržní kapitalizace v XEU / ¹⁾ In period 1993 - 1998 - market capitalization in XEU

Tržní kapitalizace akciového trhu v roce 2020 (v mil.) / Equities Market Capitalization in 2020 (in mil.)

Měsíc - konec Month - end	Domácí akcie / Domestic equities			Zahraniční akcie / Foreign equities			Celkem / Total		
	CZK	EUR	USD	CZK	EUR	USD	CZK	EUR	USD
01	580 400.6	23 022.6	25 445.0	21 298 383.4	844 838.7	933 730.1	21 878 784.1	867 861.3	959 175.1
02	521 440.9	20 537.3	22 549.8	21 031 453.4	828 336.1	909 507.6	21 552 894.4	848 873.4	932 057.4
03	447 849.5	16 389.7	17 954.9	18 675 560.7	683 460.6	748 729.5	19 123 410.2	699 850.3	766 684.4
04	486 010.0	17 937.3	19 506.7	19 130 900.9	706 067.6	767 846.7	19 616 910.8	724 004.8	787 353.4
05	493 625.6	18 340.2	20 424.8	19 044 924.9	707 595.2	788 022.4	19 538 550.4	725 935.4	808 447.1
06	526 443.4	19 687.5	22 046.3	19 481 889.0	728 567.3	815 858.7	20 008 332.4	748 254.8	837 905.0
07	484 661.8	18 516.2	21 939.3	19 182 931.8	732 872.3	868 359.6	19 667 593.6	751 388.5	890 298.9
08	495 722.4	18 913.5	22 581.1	12 199 890.5	465 467.0	555 727.7	12 695 613.0	484 380.5	578 308.8
09	478 169.1	17 573.3	20 576.1	11 760 570.5	432 215.0	506 070.4	12 238 739.6	449 788.3	526 646.6
10									
11									
12									