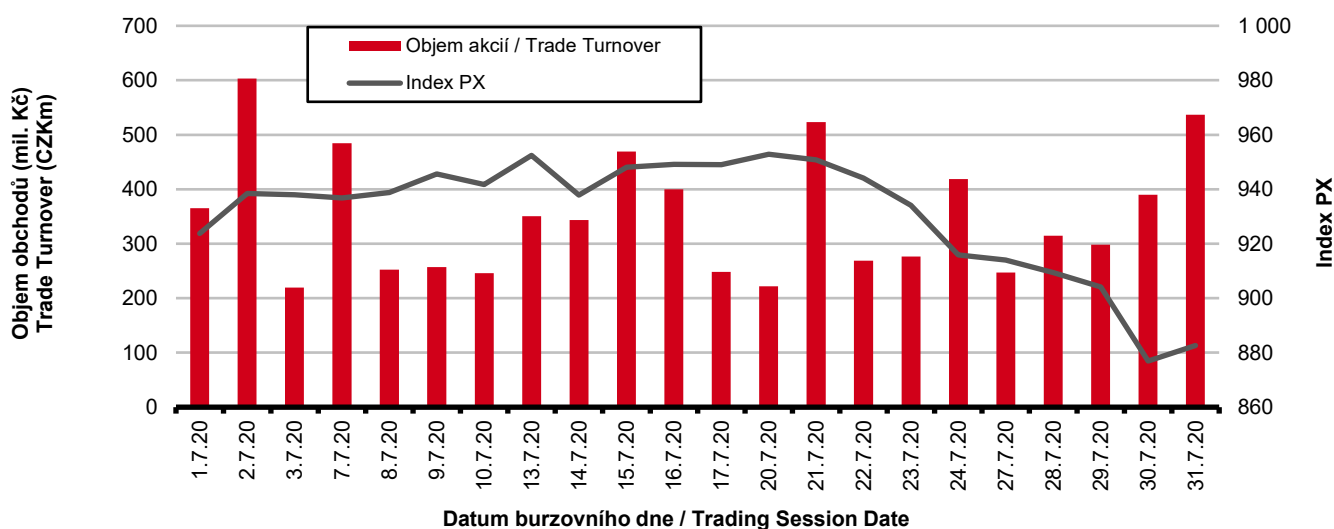


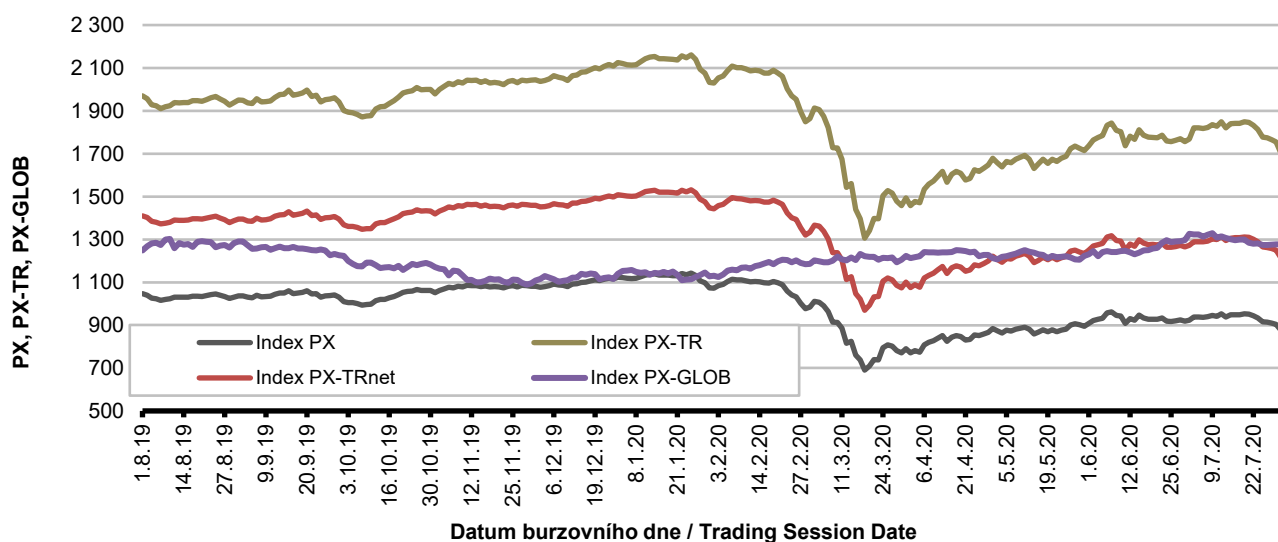
Burzovní indexy v hodnoceném měsíci Exchange Indices in the Month under Review

Index	Hodnota (konec měsíce)	Měsíční změna (%)	Roční změna (%)	Měsíční max.	Datum max.	Měsíční min.	Datum min.
	Value (End of Month)	Monthly Change (%)	Annual Change (%)	Monthly Max.	Date of Max.	Monthly Min.	Date of Min.
PX	882.67	- 3.85	- 16.47	952.85	20.7.2020	876.94	30.7.2020
PX-TR	1 712.96	- 2.50	- 13.80	1 849.15	20.7.2020	1 701.83	30.7.2020
PX-TRnet	1 417.25	- 2.71	- 14.26	1 529.94	20.7.2020	1 408.05	30.7.2020
PX-GLOB	1 221.85	- 3.45	- 14.07	1 313.31	13.7.2020	1 214.00	30.7.2020

Objem akciových obchodů a index PX Equity Turnover and PX Index



Vývoj indexů PX a PX-GLOB (12 měsíců) Exchange Indices in the Last 12 Months

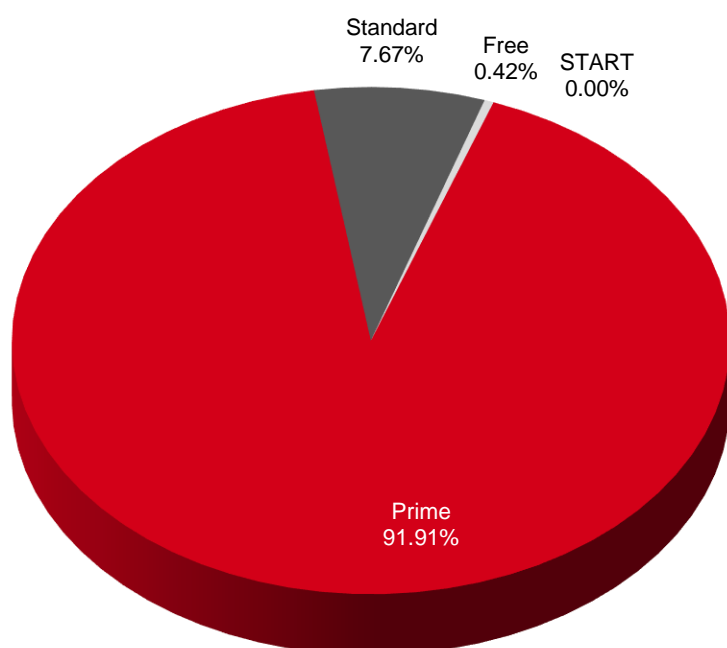


Přehled objemů obchodů - akcie
Trade Turnover - Equities

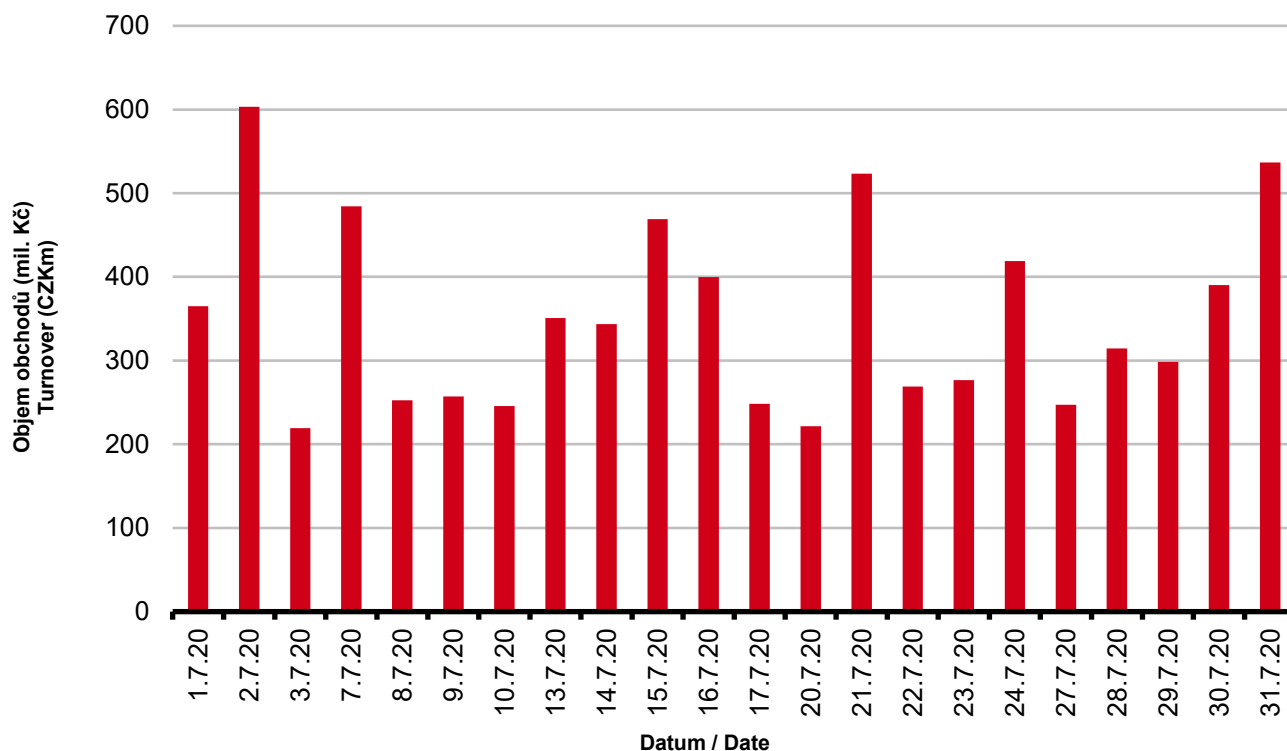
Trh	Počet zobch. emisí	Objem (tis. Kč)	Počet (ks)	Počet transakcí
Market	Number of Traded Issues	Turnover (CZK 000s)	Volume (pieces)	Number of Transactions
Prime	12	7 109 143.048	38 162 930	50 657
Standard	6	593 187.012	2 405 853	5 573
Free	31	32 408.123	359 075	1 130
START	6	308.175	587	1
Celkem / Total	55	7 735 046.357	40 928 445	57 361

Single count method

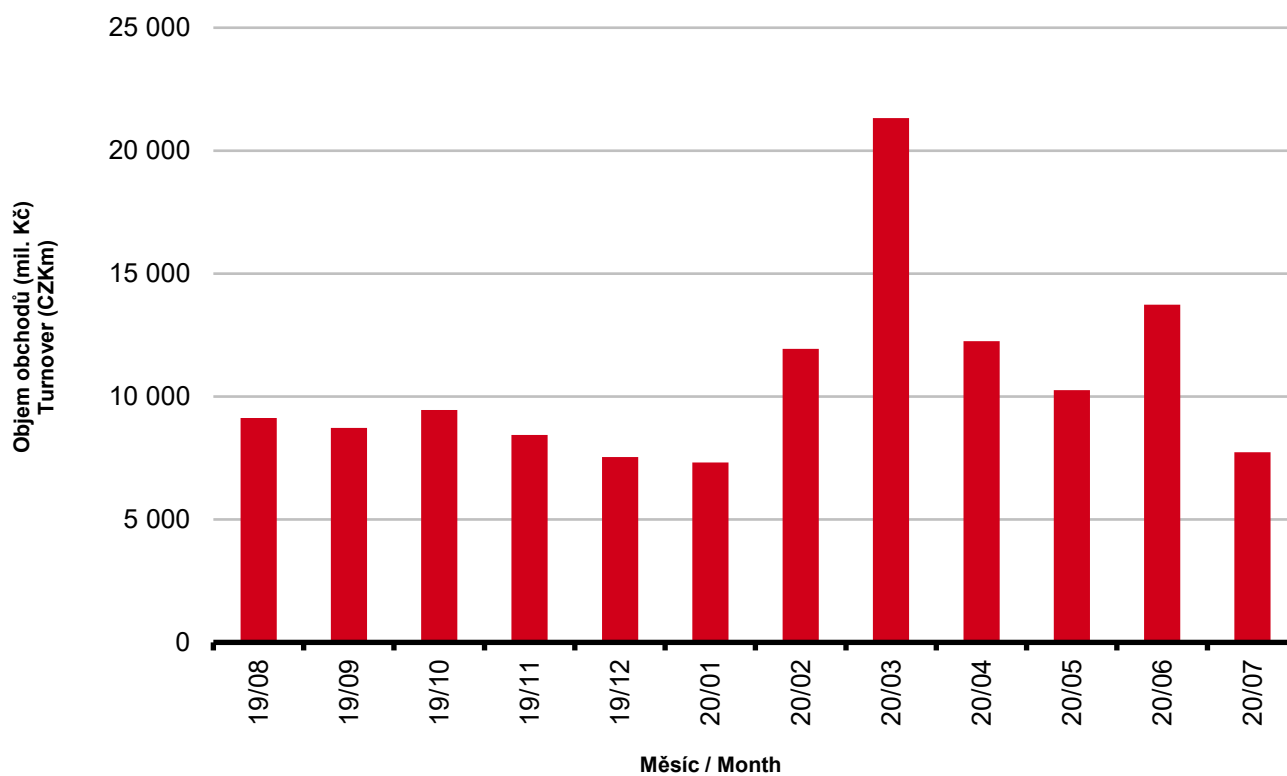
Skladba celkových objemů obchodů
Trade Turnover Structure



Denní objemy akciových obchodů
Daily Trade Turnover - Equities



Měsíční objemy akciových obchodů
Monthly Turnover - Equities



AKCIE / EQUITIES
Oborové objemy akciových obchodů a jejich podíl na celku
Turnover of Equities by Sector and as Percentage of the Total Turnover

Číslo	Obor	Počet emise	Objem (mil. Kč)	Podíl (%)
No.	Sector	Number of Issues	Turnover (CZKm)	(%)
1	Zemědělství / Agriculture	0	0.000	0.00
2	Výroba potravin / Food Production	1	0.000	0.00
3	Výroba nápojů a tabáku / Beverages & Tobacco	2	237.964	3.08
4	Těžba, zpracování nerostů a rud / Mining	5	2.370	0.03
5	Textilní, oděvní, kožedělný / Textiles	2	9.240	0.12
6	Dřevařský a papírenský / Wood and Paper	0	0.000	0.00
7	Chemický, farmaceut., guma / Chemicals, Pharmacy, Rubber	2	0.013	0.00
8	Stavebnictví, stav. hmoty / Building	3	0.372	0.00
9	Hutnictví, zpracování kovů / Metallurgy	0	0.000	0.00
10	Strojírenství / Mechanical Engineering	4	0.035	0.00
11	Elektrotechnika, elektronika / Electrical Engineering, Electronics	1	2.277	0.03
12	Energetika / Energy	6	2 078.010	26.86
13	Doprava a spoje / Transportation	3	133.098	1.72
14	Obchod / Trade	1	0.034	0.00
15	Peněžnictví / Finance and Banking	8	3 402.219	43.98
16	Služby / Services	6	365.287	4.72
17	Bížuterie, sklo a keramika / Jewelry, Glass, Ceramics	0	0.000	0.00
18	Investiční fondy / Investment Funds	0	0.000	0.00
19	Ostatní / Others	11	1 504.128	19.45
	CELKEM / TOTAL	55	7 735.046	100.00

Emise akcií s největšími celkovými objemy obchodů
Highest Turnover of Equity Issues

	ISIN	Název	Trh	Objem (mil. Kč)	Podíl (%)	Kumul. (%)
	ISIN	Issuer	Market	Turnover (CZKm)	(%)	Cumul. (%)
1	CZ0005112300	ČEZ	Prime	2 065.061	26.70	26.70
2	AT0000652011	ERSTE GROUP BANK	Prime	1 941.350	25.10	51.80
3	CZ0008019106	KOMERČNÍ BANKA	Prime	1 428.454	18.47	70.26
4	CZ0008040318	MONETA MONEY BANK	Prime	1 421.220	18.37	88.64
5	GB00BDD85M81	AVAST	Standard	364.443	4.71	93.35
6	CS0008418869	PHILIP MORRIS ČR	Standard	225.755	2.92	96.27
7	CZ0009093209	O2 C.R.	Prime	132.758	1.72	97.98
8	BMG200452024	CETV	Prime	71.993	0.93	98.91
9	AT0000908504	VIG	Prime	30.476	0.39	99.31
10	NL0010391108	PHOTON ENERGY	Free	12.555	0.16	99.47
11	GB00BF5SDZ96	STOCK	Free	12.209	0.16	99.63
12	LU0275164910	PFNONWOVENS	Prime	9.240	0.12	99.75
13	CZ0009000121	KOFOLA ČS	Prime	8.215	0.11	99.85
14	CZ0005123620	E4U	Standard	2.641	0.03	99.89
15	FI0009000681	NOKIA	Free	2.277	0.03	99.92

Sumarizace Tržních kapitalizací (konec měsíce)
Market Capitalization Summary (Month-End)

Trh Market	Tržní kapitalizace (mil. Kč) Market Capitalization (CZKm)	Počet emisí Number of Issues
Prime	796 905.7	12
Standard	202 849.0	6
Free	18 665 145.8	31
START	2 693.1	6
Celkem / Total	19 667 593.6	55
Z toho: / Of which:		
Dom. emise / Domestic Issues	484 661.8	18
Zahr. emise / Foreign Issues	19 182 931.8	37

Emise akcií s největšími tržními kapitalizacemi (konec měsíce) - Regulovaný trh (Prime, Standard)
Market Capitalization of Equity Issues (Month-End)

	ISIN	Název	Trh	Tržní kapit. (mil. Kč)	Podíl (%)	Kumul. (%)
	ISIN	Issuer	Market	Market Capit. (CZKm)	(%)	Cumul. (%)
1	CZ0005112300	ČEZ	Prime	240 212.4	24.03	24.03
2	AT0000652011	ERSTE GROUP BANK	Prime	218 252.4	21.83	45.86
3	GB00BDD85M81	AVAST	Standard	172 864.5	17.29	63.15
4	CZ0008019106	KOMERČNÍ BANKA	Prime	97 875.4	9.79	72.94
5	CZ0009093209	O2 C.R.	Prime	66 387.1	6.64	79.58
6	AT0000908504	VIG	Prime	64 000.0	6.40	85.98
7	BE0003878957	VGP	Prime	33 962.0	3.40	89.38
8	CZ0008040318	MONETA MONEY BANK	Prime	25 958.8	2.60	91.97
9	CS0008418869	PHILIP MORRIS ČR	Standard	25 452.2	2.55	94.52
10	BMG200452024	CETV	Prime	22 201.0	2.22	96.74

Emise akcií s největšími tržními kapitalizacemi (konec měsíce) - Neregulovaný trh (Free, START)
Market Capitalization of Equity Issues (Month-End)

	ISIN	Název	Trh	Tržní kapit. (mil. Kč)	Podíl (%)	Kumul. (%)
	ISIN	Issuer	Market	Market Capit. (CZKm)	(%)	Cumul. (%)
1	CH0038863350	NESTLE	Free	7 192 201.8	38.53	38.53
2	DE0005557508	DEUTSCHE TELEKOM	Free	1 856 968.9	9.95	48.47
3	GB00B03MLX29	SHELL	Free	1 614 731.4	8.65	57.12
4	GB00B10RZP78	UNILEVER	Free	1 577 710.6	8.45	65.58
5	NL0000009165	HEINEKEN	Free	1 320 774.0	7.08	72.65

Indikátory domácích emisí z trhu Prime (konec měsíce)
Indicators of Domestic Equities from the Prime Market (Month-End)

Indikátor Indicator	P/E P/E	P/BV P/BV	Dividendový výnos (%) Dividend Yields (%)
Hodnota Value	29,68	0,58	7,90

AKCIE / EQUITIES
Emise akcií s největším růstem kurzů (objem nad 50 000 Kč)
Issues of Equities with the Highest Price Increase (Turnover above CZK 50,000)

	ISIN	Název	Trh	Kurz 30.6.20	Kurz 31.7.20	Změna (%)	Objem obch. (tis. Kč)
	ISIN	Issuer	Market	Price 30.6.20	Price 31.7.20	Change (%)	Turnover (CZK 000s)
1	NL0010391108	PHOTON ENERGY	Free	49.80	99.50	99.8	12 555.1
2	CS0008416251	RMS MEZZANINE	Standard	0.55	0.70	27.3	106.6
3	GB00BDD85M81	AVAST	Standard	154.60	168.65	9.1	364 443.2
4	SK1120010287	TMR	Prime	940.00	970.00	3.2	377.1
5	FI0009000681	NOKIA	Free	104.76	106.46	1.6	2 277.3
6	CS0008419750	ENERGOAQUA	Standard	2 460.00	2 500.00	1.6	207.2
7	CZ0009007571	UDI CEE	START	520.00	525.00	1.0	308.2
8	BMG200452024	CETV	Prime	86.50	87.20	0.8	71 992.5
9	DE000ENAG999	E.ON	Free	263.50	264.40	0.3	144.7
10	SE0000113250	SKANSKA	Free	500.00	500.40	0.1	63.5
11							
12							
13							
14							
15							
16							
17							
18							
19							
20							

Emise akcií s největším poklesem kurzů (objem nad 50 000 Kč)
Issues of Equities with the Highest Price Decrease (Turnover above CZK 50,000)

	ISIN	Název	Trh	Kurz 30.6.20	Kurz 31.7.20	Změna (%)	Objem obch. (tis. Kč)
	ISIN	Issuer	Market	Price 30.6.20	Price 31.7.20	Change (%)	Turnover (CZK 000s)
1	AT0000606306	RBI	Free	480.00	394.50	-17.8	110.5
2	PLPKN0000018	PKN Orlen	Free	384.20	319.60	-16.8	403.4
3	CZ0005112300	ČEZ	Prime	506.00	446.50	-11.8	2 065 061.0
4	GB00B03MLX29	SHELL	Free	388.00	351.25	-9.5	1 540.4
5	AT0000821103	UNIQA INS	Free	158.70	145.00	-8.6	217.4
6	DE0005140008	DEUTSCHE BANK	Free	223.90	205.90	-8.0	1 584.3
7	AT0000652011	ERSTE GROUP BANK	Prime	549.00	507.80	-7.5	1 941 349.7
8	CZ0008019106	KOMERČNÍ BANKA	Prime	551.00	515.00	-6.5	1 428 453.6
9	AT00000FACC2	FACC	Free	166.90	157.40	-5.7	164.6
10	CZ0008040318	MONETA MONEY BANK	Prime	53.50	50.80	-5.0	1 421 220.0
11	GB00BF5SDZ96	STOCK	Free	69.10	66.00	-4.5	12 209.2
12	AT0000908504	VIG	Prime	522.00	500.00	-4.2	30 476.3
13	AT0000743059	OMV	Free	789.40	758.80	-3.9	195.6
14	HU0000153937	MOL	Free	139.60	134.40	-3.7	420.3
15	LU0275164910	PFNONWOVENS	Prime	700.00	684.00	-2.3	9 240.1
16	CZ0009093209	O2 C.R.	Prime	219.00	214.00	-2.3	132 758.0
17	CZ0009000121	KOFOLA ČS	Prime	227.00	224.00	-1.3	8 214.7
18	DE0005557508	DEUTSCHE TELEKOM	Free	395.00	390.00	-1.3	339.6
19	CZ0005123620	E4U	Standard	98.00	97.00	-1.0	2 640.7
20							

DLUHOPISY / BONDS
Přehled objemů obchodů - dluhopisy
Turnover Sumary - Bonds

Sektor	Počet emisí	Objem (tis. Kč)	Počet (ks)	Počet transakcí
Sector	Number of Issues	Turnover (CZK 000s)	Volume (pieces)	No of Transactions
Veřejný / Public	25	0.000	0	0
Podnikový / Corporate	53	285 396.511	21 242	255
Finanční / Financial	33	5 508.750	55	13
Celkem / Total	111	290 905.261	21 297	268

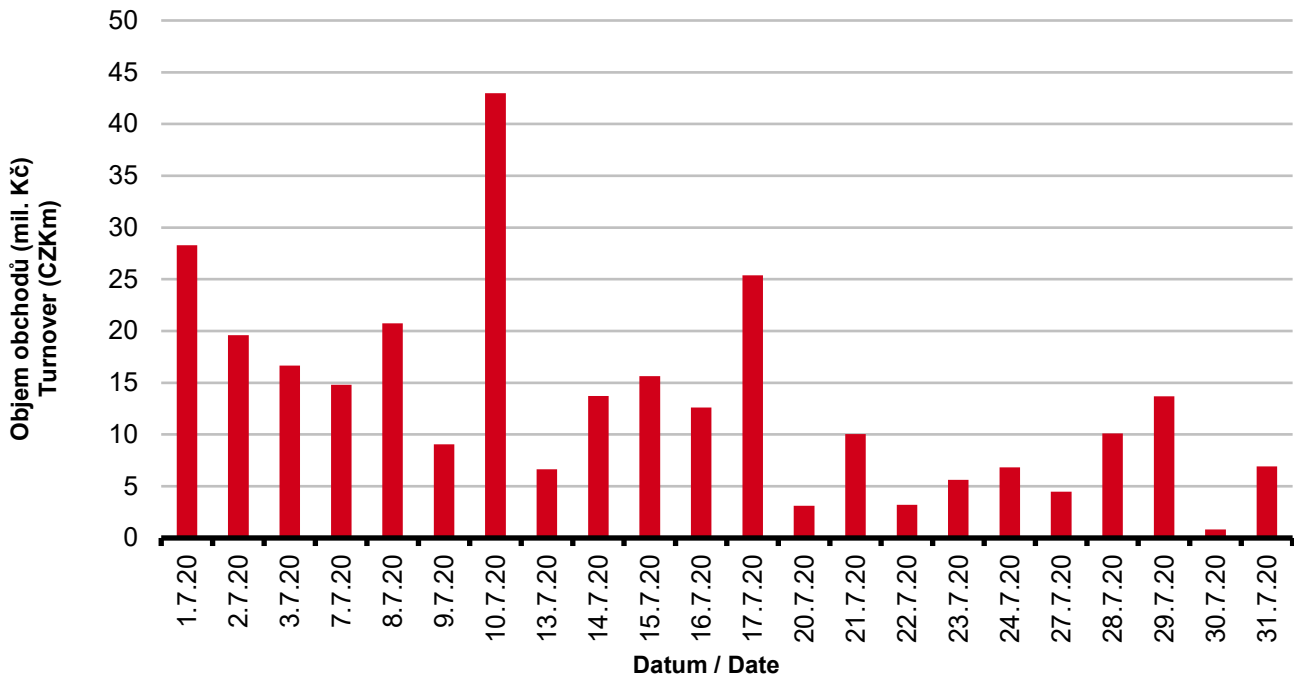
Single count method

Emise dluhopisů s největšími celkovými objemy obchodů
Bond Issues with the Highest Turnover

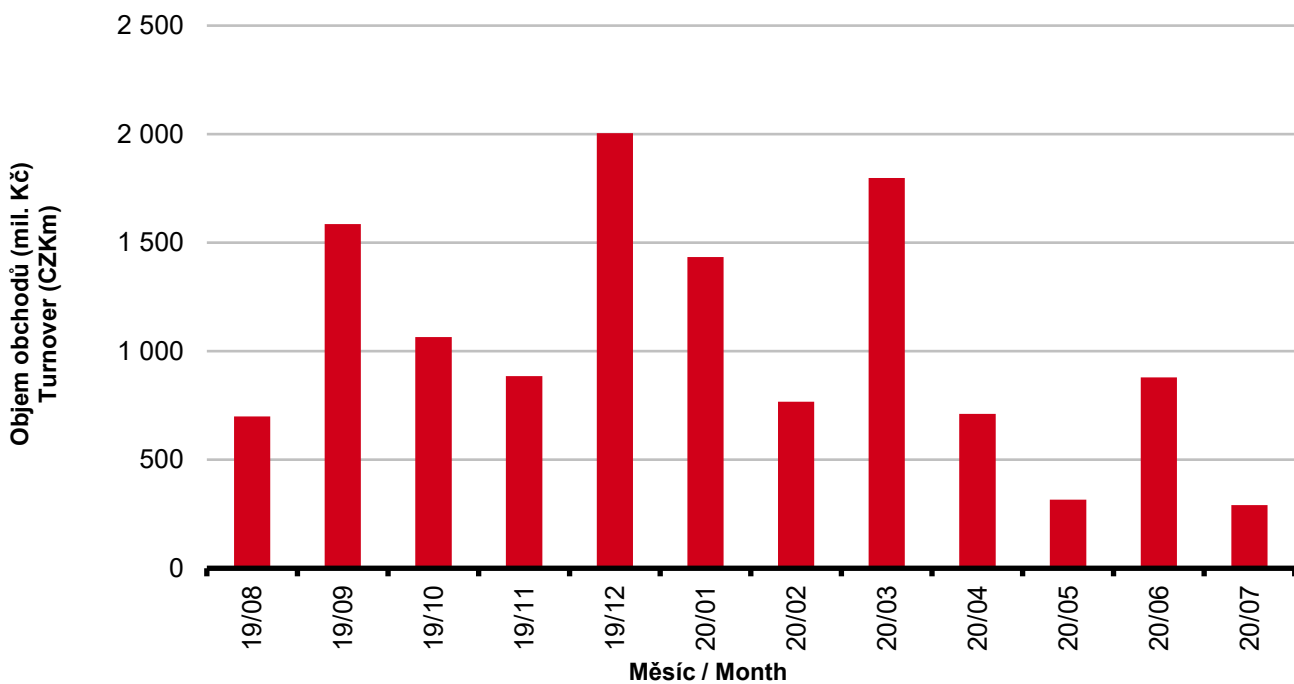
ISIN	Název	Sektor	Objem (mil. Kč)	Podíl (%)	Kumul. (%)	
ISIN	Issue	Sector	Turnover (CZKm)	(%)	Cumul. (%)	
1	CZ0003524464	EPH 4,50/25	Corporate	121.301	41.70	41.70
2	CZ0003520447	JTFG X 4,75/24	Corporate	41.732	14.35	56.04
3	CZ0003523920	HEUREKA 5,25/25	Corporate	29.082	10.00	66.04
4	CZ0003520793	JTRE FIN.3 0,00/24	Corporate	22.383	7.69	73.73
5	CZ0003518649	JTEF CZKII 5,25/25	Corporate	12.088	4.16	77.89
6	CZ0000001094	JTSEC 5,00/23	Corporate	9.111	3.13	81.02
7	CZ0003521643	NATLAND R. 5,47/24	Corporate	7.443	2.56	83.58
8	CZ0003521023	ROHLIK FIN.6,60/23	Corporate	6.858	2.36	85.94
9	CZ0003522930	SAZKA GR. 5,20/24	Corporate	6.711	2.31	88.24
10	CZ0003518631	JTEF CZKI 5,00/23	Corporate	6.039	2.08	90.32
11	CZ0003704413	J&T BK II 9% PERP	Financial	5.509	1.89	92.21
12	CZ0003520520	TD GAMA 5,25/23	Corporate	4.029	1.39	93.60
13	CZ0003515934	PSG 5,25/23	Corporate	3.600	1.24	94.84
14	CZ0003520116	TMR F. CR 4,50/22	Corporate	3.216	1.11	95.94
15	CZ0003519944	J&T E.F.C. 4,75/21	Corporate	3.059	1.05	96.99
16	CZ0000001086	LIB. O. M. 5,30/23	Corporate	2.718	0.93	97.93
17	CZ0000000815	PHOTON EN. 6,00/23	Corporate	2.129	0.73	98.66
18	CZ0000000856	ALPHA QUEST 4,5/21	Corporate	2.056	0.71	99.37
19	CZ0003520850	FIDUR.NMV. 5,60/24	Corporate	1.007	0.35	99.71
20	CZ0003519753	AQUILA RAF 5,00/23	Corporate	0.633	0.22	99.93

DLUHOPISY / BONDS

Denní objemy obchodů s dluhopisy
Daily Turnover of Bonds



Měsíční objemy dluhopisových obchodů
Monthly Turnover - Bonds



OSTATNÍ PRODUKTY / OTHER PRODUCTS
Certifikáty
Certificates

Druh certifikátu	Počet emisí	Zobchod. kusy	Objem (CZK)	Počet obchodů
Type of Certificate	Number of Issues	Traded Volume	Turnover (CZK)	Number of Trades
Bonus	3	3 621	3 715 173.34	11
Index	3	12 949	13 894 832.70	35
Turbo	4	39 579	1 251 031.69	26

Warranty
Warrants

Počet emisí	Zobchod. kusy	Objem (CZK)	Počet obchodů
Number of Issues	Traded Volume	Turnover (CZK)	Number of Trades
57	144 845	3 182 558.96	111

Akcie investičních fondů
Shares of Investment Funds

Počet emisí	Zobchod. kusy	Objem (CZK)	Počet obchodů
Number of Issues	Traded Volume	Turnover (CZK)	Number of Trades
31	0	0.00	0

Podílové listy investičních fondů
Unites of Investment Funds

Počet emisí	Zobchod. kusy	Objem (CZK)	Počet obchodů
Number of Issues	Traded Volume	Turnover (CZK)	Number of Trades
0	0	0.00	0

ETF

Počet emisí	Zobchod. kusy	Objem (CZK)	Počet obchodů
Number of Issues	Traded Volume	Turnover (CZK)	Number of Trades
3	1	7 450.00	1

Održené kupóny
Separated Coupons

Počet emisí	Zobchod. kusy	Objem (CZK)	Počet obchodů
Number of Issues	Traded Volume	Turnover (CZK)	Number of Trades
8	0	0.00	0

Roční objemy obchodů (v mil.) / Yearly Turnover (in mil.)

Rok Year	Akcie + PL / Equities + Units			Dluhové cenné papíry / Bonds		
	CZK	EUR ¹⁾	USD	CZK	EUR ¹⁾	USD
1993	7 129.5	212.7	241.6	1 890.5	56.2	64.5
1994	42 593.9	1 252.7	1 475.3	19 432.3	568.0	684.5
1995	125 642.8	3 671.3	4 753.5	69 764.1	2 035.3	2 633.3
1996	249 935.2	7 348.9	9 188.8	143 264.3	4 216.4	5 288.8
1997	246 301.9	6 961.2	7 897.1	433 235.6	12 053.0	13 644.5
1998	172 594.0	4 789.6	5 385.7	687 597.6	19 189.0	21 761.9
1999	163 456.7	4 425.9	4 705.3	1 024 029.0	27 801.4	29 691.6
2000	264 145.3	7 390.0	6 971.1	958 687.6	26 866.9	25 153.4
2001	128 799.1	3 780.7	3 393.5	1 858 379.7	54 615.9	49 041.9
2002	197 397.6	6 413.8	6 036.9	1 595 673.6	51 870.6	49 106.8
2003	257 442.5	8 068.6	9 187.4	1 110 103.9	34 909.5	39 246.8
2004	479 661.6	15 038.3	18 744.3	692 479.8	21 621.9	26 814.5
2005	1 041 172.9	34 957.6	43 642.8	533 241.0	17 912.3	22 382.7
2006	848 895.6	29 946.5	37 585.6	598 920.6	21 104.8	26 382.2
2007	1 013 018.8	36 528.2	50 115.8	508 858.2	18 387.8	25 231.5
2008	852 042.5	34 223.0	50 408.3	643 151.3	25 693.0	37 456.9
2009	463 858.9	17 572.3	24 510.5	585 711.5	22 087.4	30 762.4
2010	389 867.2	15 391.1	20 447.7	529 907.6	20 938.9	27 677.8
2011	370 986.4	15 130.3	21 104.5	628 022.4	25 423.6	35 184.1
2012	250 581.7	9 967.7	12 828.5	594 213.0	23 598.5	30 194.6
2013	174 740.5	6 735.2	8 949.4	1 925.7	74.2	98.5
2014	153 488.7	5 575.7	7 417.6	8 227.3	298.4	380.3
2015	167 896.9	6 150.4	6 824.3	5 101.4	186.4	207.1
2016	168 028.4	6 215.5	6 873.9	4 153.0	153.6	169.4
2017	138 783.4	5 262.6	5 920.0	6 212.5	234.3	261.1
2018	142 548.0	5 561.1	6 579.1	9 265.9	359.6	417.4
2019	108 779.8	4 236.5	4 745.0	11 920.6	464.6	518.9

¹⁾ V období 1993 - 1998 objem obchodů v XEU / ¹⁾ In period 1993 - 1998 - trade value in XEU

Měsíční objemy obchodů v roce 2020 (v mil.) / Monthly Turnover in 2020 (in mil.)

Měsíc Month	Akcie / Equities			Dluhové cenné papíry / Bonds		
	CZK	EUR	USD	CZK	EUR	USD
01	7 320.3	290.3	321.9	1 433.9	56.9	63.1
02	11 935.9	475.1	518.7	767.1	30.6	33.3
03	21 328.9	802.9	888.4	1 798.1	68.7	76.3
04	12 251.4	449.6	488.4	710.6	26.1	28.3
05	10 261.1	378.9	411.6	316.1	11.6	12.6
06	13 736.1	515.2	580.2	879.2	33.0	37.2
07	7 735.0	291.9	335.0	290.9	10.9	12.5
08						
09						
10						
11						
12						
2020	84 568.8	3 202.0	3 544.2	6 195.8	237.7	263.3

Tržní kapitalizace akcií na konci roku (v mil.) / Market Capitalization at the End of the Year - Equities (in mil.)

Rok Year	Domácí akcie / Domestic equities			Zahraniční akcie / Foreign equities			Celkem / Total		
	CZK	EUR ¹⁾	USD	CZK	EUR ¹⁾	USD	CZK	EUR ¹⁾	USD
1994	353 102.9	10 333.7	12 588.8	0.0	0.0	0.0	353 102.9	10 333.7	12 588.8
1995	478 634.1	14 053.5	17 992.4	0.0	0.0	0.0	478 634.1	14 053.5	17 992.4
1996	539 242.2	15 903.1	19 729.3	0.0	0.0	0.0	539 242.2	15 903.1	19 729.3
1997	495 680.5	12 968.5	14 311.1	0.0	0.0	0.0	495 680.5	12 968.5	14 311.1
1998	416 202.1	11 884.4	13 940.8	0.0	0.0	0.0	416 202.1	11 884.4	13 940.8
1999	479 649.6	13 275.7	13 331.4	0.0	0.0	0.0	479 649.6	13 275.7	13 331.4
2000	442 893.8	12 621.7	11 712.7	0.0	0.0	0.0	442 893.8	12 621.7	11 712.7
2001	340 250.7	10 639.5	9 383.9	0.0	0.0	0.0	340 250.7	10 639.5	9 383.9
2002	357 909.5	11 326.3	11 874.5	120 128.8	3 801.5	3 985.6	478 038.3	15 127.8	15 860.1
2003	453 521.2	13 995.4	17 678.4	190 961.8	5 893.0	7 443.7	644 483.0	19 888.4	25 122.1
2004	660 289.3	21 720.0	29 551.1	315 484.7	10 377.8	14 119.4	975 774.0	32 097.8	43 670.5
2005	900 880.6	31 059.5	36 639.0	429 932.6	14 822.7	17 485.5	1 330 813.2	45 882.2	54 124.5
2006	953 895.5	34 693.4	45 693.4	638 101.0	23 207.9	30 566.2	1 591 996.5	57 901.3	76 259.7
2007	1 275 506.2	47 987.4	70 485.5	566 176.3	21 300.8	31 287.4	1 841 682.5	69 288.3	101 772.9
2008	788 650.6	29 615.1	41 758.5	303 081.3	11 381.2	16 047.9	1 091 731.9	40 996.3	57 806.4
2009	825 405.4	31 265.4	44 832.2	468 077.0	17 730.2	25 423.8	1 293 482.4	48 995.5	70 256.0
2010	805 237.0	31 922.2	42 394.3	582 767.5	23 102.8	30 681.7	1 388 004.5	55 025.0	73 075.9
2011	753 443.1	29 203.2	37 785.5	307 324.6	11 911.8	15 412.5	1 060 767.7	41 115.0	53 198.0
2012	708 777.7	28 193.2	37 163.3	433 312.2	17 236.0	22 719.8	1 142 089.9	45 429.2	59 883.1
2013	603 537.0	21 990.8	30 314.8	489 946.8	17 852.0	24 609.3	1 093 483.9	39 842.7	54 924.1
2014	627 910.4	22 643.7	27 543.6	412 378.3	14 871.2	18 089.1	1 040 288.7	37 514.9	45 632.7
2015	636 244.4	23 542.8	25 729.7	464 227.3	17 177.7	18 773.3	1 100 471.7	40 720.5	44 503.1
2016	599 701.3	22 194.7	23 390.2	444 762.9	16 460.5	17 347.1	1 044 464.1	38 655.2	40 737.3
2017	687 280.5	26 910.0	32 280.3	565 301.9	22 134.0	26 551.2	1 252 582.4	49 043.9	58 831.5
2018	607 748.7	23 574.4	27 003.9	20 654 207.9	801 171.8	917 720.1	21 261 956.6	824 746.2	944 723.9
2019	596 439.1	23 426.5	26 209.0	21 457 779.9	842 803.6	942 909.0	22 054 218.9	866 230.1	969 118.0

¹⁾ V období 1993 - 1998 tržní kapitalizace v XEU / ¹⁾ In period 1993 - 1998 - market capitalization in XEU

Tržní kapitalizace akciového trhu v roce 2020 (v mil.) / Equities Market Capitalization in 2020 (in mil.)

Měsíc - konec Month - end	Domácí akcie / Domestic equities			Zahraniční akcie / Foreign equities			Celkem / Total		
	CZK	EUR	USD	CZK	EUR	USD	CZK	EUR	USD
01	580 400.6	23 022.6	25 445.0	21 298 383.4	844 838.7	933 730.1	21 878 784.1	867 861.3	959 175.1
02	521 440.9	20 537.3	22 549.8	21 031 453.4	828 336.1	909 507.6	21 552 894.4	848 873.4	932 057.4
03	447 849.5	16 389.7	17 954.9	18 675 560.7	683 460.6	748 729.5	19 123 410.2	699 850.3	766 684.4
04	486 010.0	17 937.3	19 506.7	19 130 900.9	706 067.6	767 846.7	19 616 910.8	724 004.8	787 353.4
05	493 625.6	18 340.2	20 424.8	19 044 924.9	707 595.2	788 022.4	19 538 550.4	725 935.4	808 447.1
06	526 443.4	19 687.5	22 046.3	19 481 889.0	728 567.3	815 858.7	20 008 332.4	748 254.8	837 905.0
07	484 661.8	18 516.2	21 939.3	19 182 931.8	732 872.3	868 359.6	19 667 593.6	751 388.5	890 298.9
08									
09									
10									
11									
12									